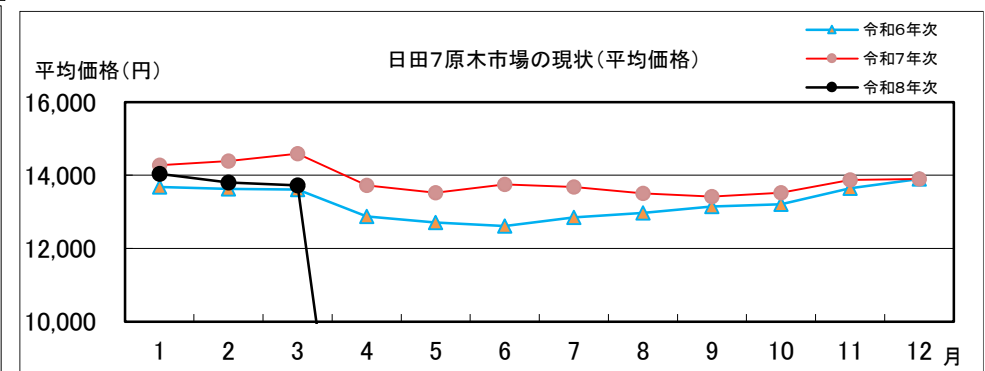
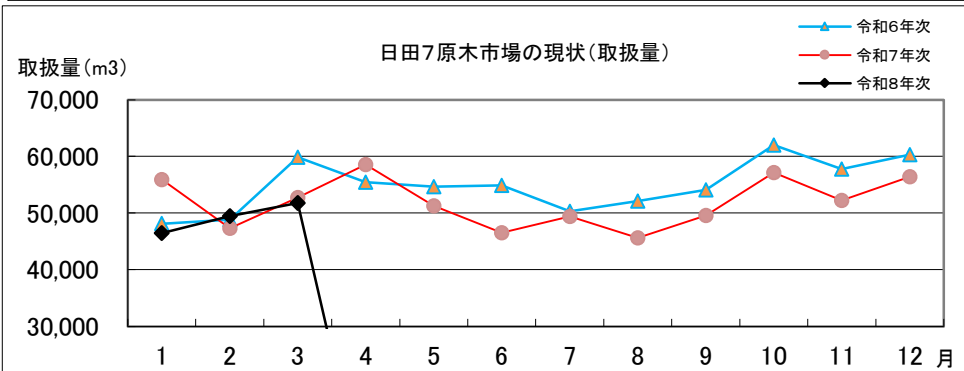
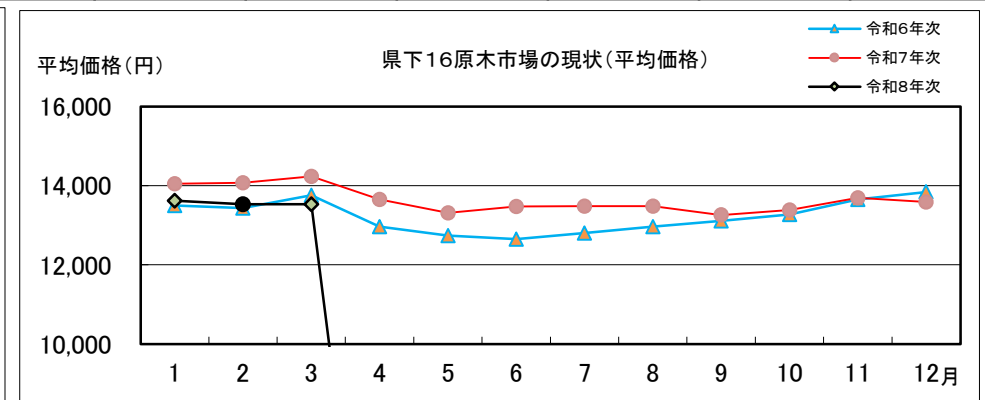
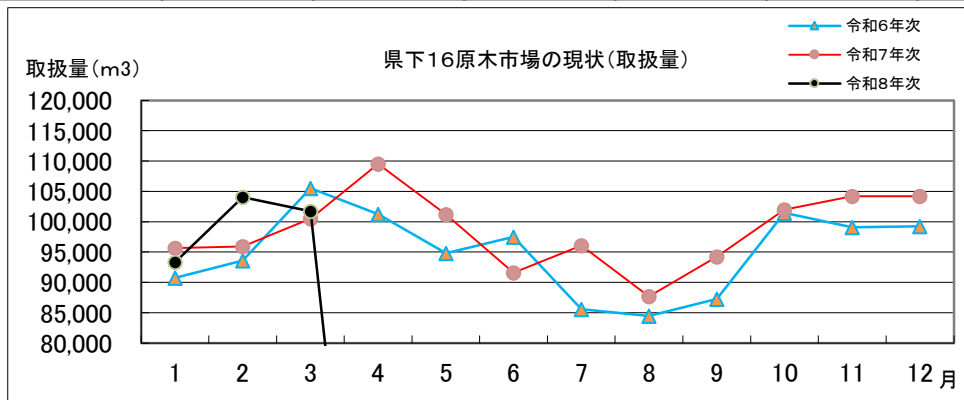


1, 原木市場の現状(全体)

単位:m3、円

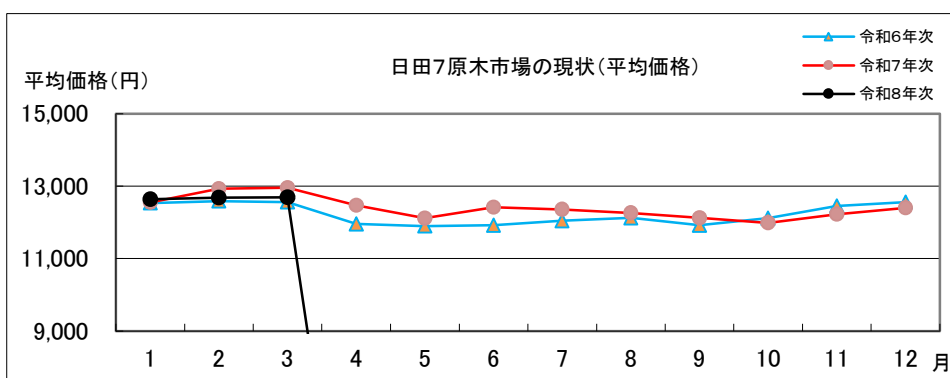
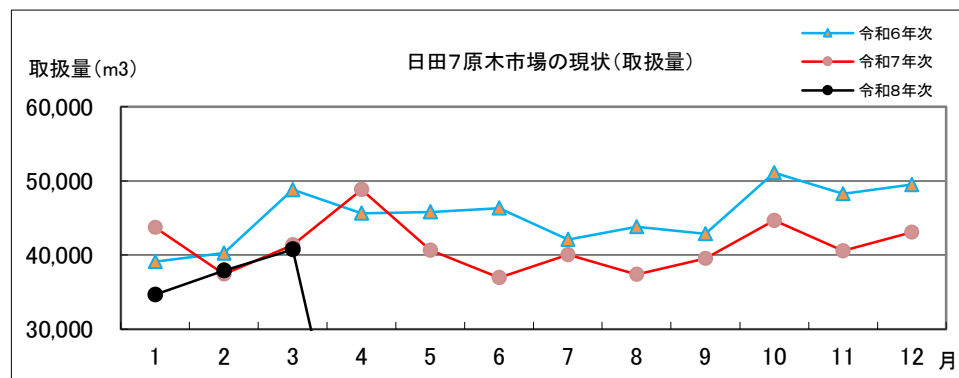
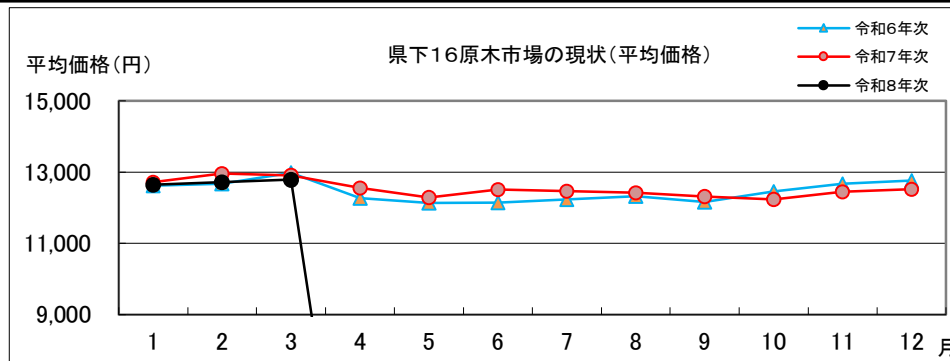
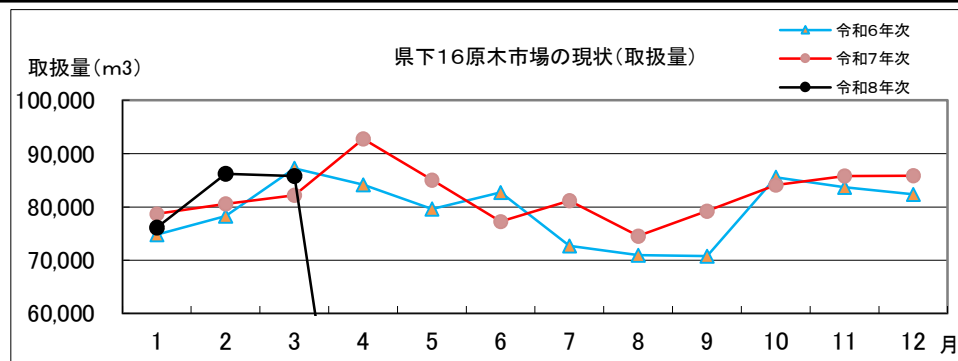
月	令和6年次				令和7年次				令和8年次			
	県下16市場		日田7市場		県下16市場		日田7市場		県下16市場		日田7市場	
	取扱量	平均単価	取扱量	平均単価	取扱量	平均単価	取扱量	平均単価	取扱量	平均単価	取扱量	平均単価
1	90,769	13,494	48,140	13,675	95,665	14,050	55,873	14,276	93,343	13,622	46,476	14,038
2	93,603	13,433	48,797	13,621	95,932	14,074	47,320	14,383	104,053	13,530	49,433	13,796
3	105,528	13,756	59,828	13,607	100,518	14,235	52,735	14,589	101,729	13,532	51,777	13,720
4	101,263	12,966	55,409	12,876	109,536	13,651	58,562	13,725				#DIV/0!
5	94,817	12,742	54,644	12,706	101,191	13,316	51,275	13,519				#DIV/0!
6	97,518	12,652	54,858	12,613	91,601	13,474	46,532	13,747				#DIV/0!
7	85,598	12,804	50,274	12,846	96,080	13,485	49,370	13,675				#DIV/0!
8	84,481	12,964	52,125	12,967	87,708	13,478	45,625	13,504				#DIV/0!
9	87,257	13,108	54,090	13,148	94,215	13,261	49,565	13,415				#DIV/0!
10	101,467	13,272	61,997	13,206	101,976	13,383	57,134	13,516				#DIV/0!
11	99,100	13,648	57,721	13,639	104,188	13,689	52,202	13,873				#DIV/0!
12	99,226	13,844	60,271	13,898	104,206	13,587	56,399	13,892				#DIV/0!
計	1,140,627	13,235	658,154	13,239	1,182,816	13,642	622,592	13,846	299,125	13,559	147,686	13,845



2, 原木市場の現状(スギ)

単位:m3、円

月	令和6年次				令和7年次				令和8年次			
	県下16市場		日田7市場		県下16市場		日田7市場		県下16市場		日田7市場	
	取扱量	平均単価	取扱量	平均単価	取扱量	平均単価	取扱量	平均単価	取扱量	平均単価	取扱量	平均単価
1	74,783	12,617	39,115	12,529	78,687	12,716	43,726	12,553	76,093	12,641	34,651	12,635
2	78,285	12,672	40,272	12,587	80,604	12,959	37,439	12,923	86,210	12,719	37,912	12,682
3	87,210	12,980	48,821	12,561	82,190	12,912	41,374	12,956	85,818	12,790	40,756	12,693
4	84,131	12,271	45,649	11,958	92,751	12,557	48,841	12,467				#DIV/0!
5	79,597	12,138	45,826	11,897	85,032	12,292	40,652	12,114				#DIV/0!
6	82,716	12,149	46,333	11,916	77,246	12,507	36,954	12,417				#DIV/0!
7	72,642	12,239	42,076	12,042	81,189	12,463	40,064	12,355				#DIV/0!
8	70,932	12,325	43,822	12,124	74,524	12,421	37,392	12,262				#DIV/0!
9	70,746	12,164	42,883	11,924	79,205	12,316	39,546	12,125				#DIV/0!
10	85,581	12,456	51,119	12,113	84,107	12,234	44,673	11,986				#DIV/0!
11	83,651	12,670	48,257	12,449	85,784	12,451	40,543	12,222				#DIV/0!
12	82,388	12,761	49,501	12,554	85,843	12,516	43,080	12,404				#DIV/0!
計	952,662	12,462	543,675	12,221	987,162	12,527	494,284	12,396	248,121	12,719	113,318	12,671



3, 原木市場の現状(ヒノキ)

単位:m3、円

月	令和6年次				令和7年次				令和8年次			
	県下16市場		日田7市場		県下16市場		日田7市場		県下16市場		日田7市場	
	取扱量	平均単価	取扱量	平均単価	取扱量	平均単価	取扱量	平均単価	取扱量	平均単価	取扱量	平均単価
1	14,640	18,375	8,969	18,645	16,651	20,201	11,848	20,414	17,051	17,836	11,649	17,987
2	13,926	18,164	8,479	18,552	15,243	19,995	9,813	19,989	17,707	17,491	11,475	17,489
3	16,850	18,156	10,909	18,248	18,155	20,077	11,196	20,390	15,772	17,493	10,909	17,444
4	15,867	16,959	9,715	17,200	16,683	19,739	9,648	20,103				#DIV/0!
5	13,627	16,699	8,784	16,906	16,103	18,733	10,573	18,926				#DIV/0!
6	13,276	16,238	8,494	16,419	14,310	18,700	9,533	18,910				#DIV/0!
7	11,534	16,831	8,178	16,992	14,831	19,090	9,246	19,415				#DIV/0!
8	11,842	17,367	8,260	17,457	13,139	19,485	8,189	19,194				#DIV/0!
9	15,105	17,919	11,157	17,871	14,972	18,265	9,980	18,534				#DIV/0!
10	14,257	18,353	10,585	18,175	17,749	18,754	12,345	18,951				#DIV/0!
11	14,347	19,689	9,395	19,768	18,364	19,314	11,625	19,644				#DIV/0!
12	15,289	20,081	10,688	20,063	18,294	18,563	13,250	18,665				#DIV/0!
計	170,561	17,951	113,615	18,077	194,493	19,249	127,247	19,426	50,530	17,608	34,033	17,645

