

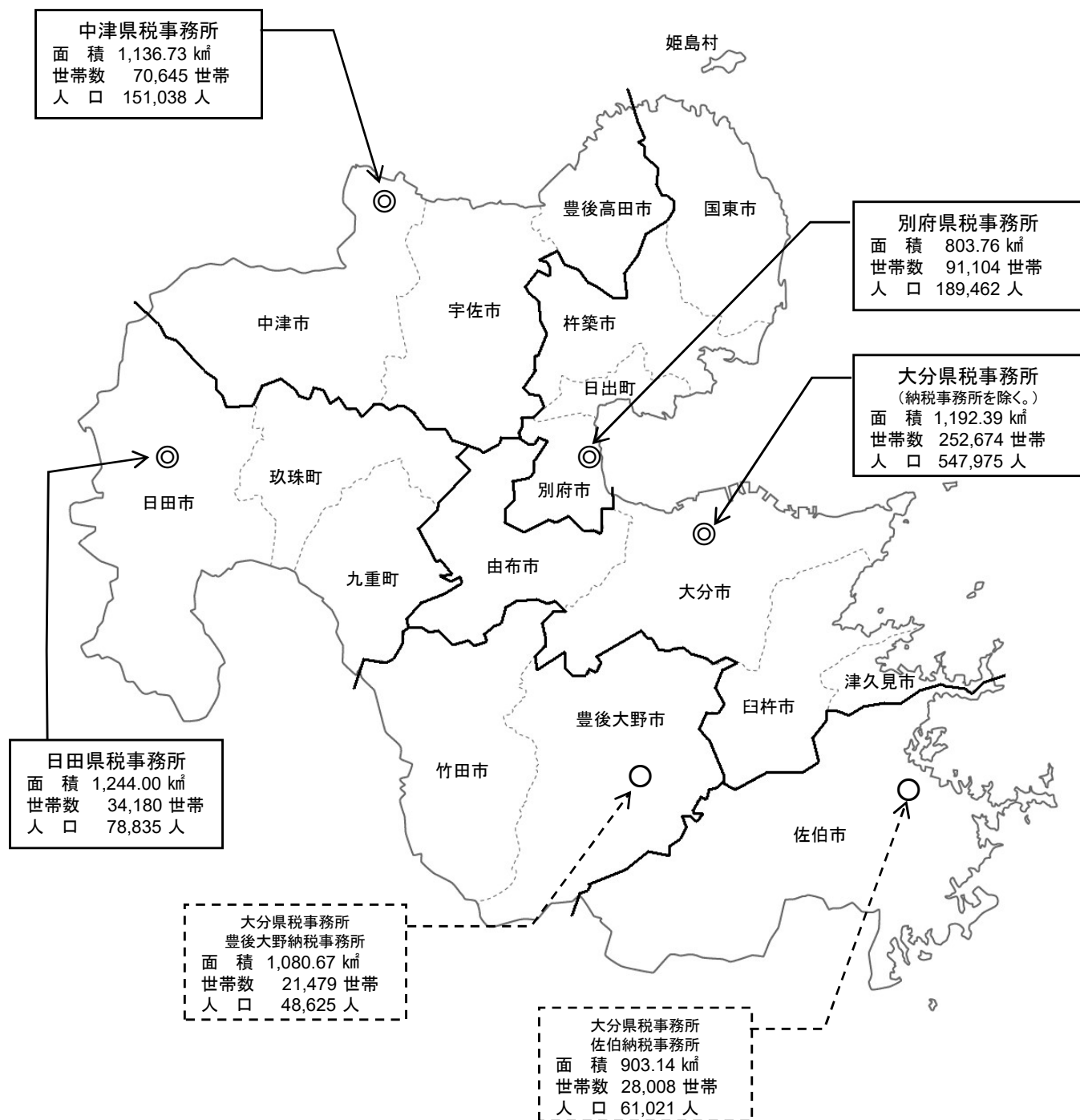
大分県税務統計書

令和 6 年度



大分県総務部税務課

県税事務所管内図



面積、世帯数、人口
(令和7年4月1日現在)

県税事務所の所在地及び管轄区域

令和7年4月1日現在

| 事務所 | 所 在 地 | 市 町 村 名 | 管轄市町村 | | | |
|-------|--|--------------------------------------|-------|---|---|---|
| | | | 市 | 町 | 村 | 計 |
| 別 府 | 別府市大字鶴見 字下田井14-1 〒874-0840 (代) (0977) 67-8211 | 別府市、杵築市、国東市 東国東郡（姫島村） 速見郡（日出町） | 3 | 1 | 1 | 5 |
| 大 分 | 大分市府内町3-10-1 〒870-0021 (代) (097) 506-5771 ・「佐伯納税事務所」 佐伯市長島町1-2-1 〒876-0813 (代) (0972) 22-3021 ・「豊後大野納税事務所」 豊後大野市三重町市場1123 〒879-7131 (代) (0974) 22-7501 | 大分市、佐伯市、臼杵市 津久見市、竹田市、豊後大野市 由布市 | 7 | 0 | 0 | 7 |
| 日 田 | 日田市城町1-1-10 〒877-0004 (代) (0973) 22-4175 | 日田市 玖珠郡（九重町、玖珠町） | 1 | 2 | 0 | 3 |
| 中 津 | 中津市中央町1-5-16 〒871-0024 (代) (0979) 22-2920 | 中津市、豊後高田市、宇佐市 | 3 | 0 | 0 | 3 |
| 税 務 課 | 大分市大手町3-1-1 〒870-8501 (代) (097) 506-2382 | - | - | - | - | - |

(注)

平成31年4月1日から佐伯県税事務所及び豊後大野県税事務所を廃止し、両地域に大分県税事務所の支所として納税事務所が設置されました。
この組織再編に伴うシステム改修等の理由により、両県税事務所が所管する県税の調定額等は大分県税事務所に集約して表示されています。
併せて、各県税事務所で所管していた法人二税及び県民税利子割に係る課税業務を大分県税事務所に集約したことに伴い、両税目の調定額等については大分県税事務所に集約して表示されています。

第 1 財 政

第 2 県税調定収入

第 3 課 税

第 4 税 制

第 5 税務機構及び職員等

第 6 参考資料

目 次

| | |
|------------------------------|----|
| 第1 財政に関する調 | 1 |
| 1 令和6年度県税決算 | 3 |
| 2 令和7年度県税予算（当初） | 3 |
| 3 令和6年度県税予算対県税収入状況 | 5 |
| 第2 県税調定収入等に関する調 | 8 |
| 1 累年比較 | 9 |
| (1) 県税予算額、収入額累年比較 | 9 |
| (2) 県税決算額累年比較 | 9 |
| (3) 県税決算額税目別内訳累年比較 | 10 |
| 2 令和6年度県税の調定及び収入 | 11 |
| (1) 県税調定収入状況（税目別） | 11 |
| (2) 事務所別・税目別県税調定及び収入状況 | 15 |
| (3) 県税収入未済額の処分状況（税目別） | 21 |
| (4) 事務所別滞納繰越状況 | 23 |
| (5) 県税収入及び滞納処分の分析 | 25 |
| (6) 県税収入及び滞納処分の分析（滞納繰越分） | 27 |
| (7) 事務所別県税収入及び滞納処分の分析 | 35 |
| (8) 事務所別県税収入及び滞納処分の分析（滞納繰越分） | 37 |
| (9) 事務所別県税欠損処分の分析 | 43 |
| (10) 税目別県税欠損処分の分析 | 43 |
| (11) 毎月調定収入状況 | 45 |
| 3 県税納期内収入状況 | 47 |
| (1) 税目別・年度別納期内収入状況（現年課税分） | 47 |
| (2) 事務所別・年度別納期内収入状況（現年課税分） | 48 |
| 4 令和6年度における主な県税外収入 | 49 |
| 5 調定額・収入額・徴収率累年比較 | 50 |
| 6 主要税目の収入額累年比較 | 51 |
| 7 事務所別税目別徴収率一覧 | 53 |
| 8 口座振替を通じて行われた納税 | 55 |

| | |
|-------------------------|----|
| 第3 課税基本に関する調 | 56 |
| 1 県民税 | 57 |
| (1) 個人 | 57 |
| (2) 配当割 | 57 |
| (3) 株式等譲渡所得割 | 57 |
| (4) 法人均等割 | 58 |
| (5) 法人県民税の超過課税による調定額調 | 58 |
| (6) 利子割 | 58 |
| (7) 法人税割 | 59 |
| 2 事業税 | 61 |
| (1) 個人 | 61 |
| ① 第一種事業に関する調 | 61 |
| ② 第二種事業に関する調 | 62 |
| ③ 第三種事業に関する調 | 62 |
| ④ 所得階層別に関する調 | 63 |
| ⑤ 事業専従者に関する調 | 63 |
| (2) 法人 | 65 |
| ① 事業税額等に関する調 | 65 |
| ② 所得階層別に関する調 | 65 |
| ③ 資本金及び所得階層別に関する調 | 67 |
| ④ 資本金別法人数に関する調 | 67 |
| 3 地方消費税 | 69 |
| (1) 調定額に関する調 | 69 |
| (2) 清算金収入額・清算金支出額等に関する調 | 69 |
| 4 不動産取得税 | 71 |
| (1) 家屋に関する調 | 71 |
| (2) 土地に関する調 | 73 |
| 5 県たばこ税 | 75 |
| 6 ゴルフ場利用税 | 77 |
| (1) 施設数、税率等に関する調 | 77 |
| (2) 事務所別施設数調 | 78 |
| 7 軽油引取税 | 79 |
| (1) 軽油の引取数量に関する調 | 79 |
| (2) 課税対象とならない軽油に関する調 | 80 |

| | | |
|-----------|------------------------|------------|
| 8 | 自動車税（環境性能割） | 81 |
| (1) | 新車に関する調 | 81 |
| (2) | 中古車に関する調 | 82 |
| (3) | 取得価額段階別に関する調（新車） | 83 |
| (4) | 取得価額段階別に関する調（中古車） | 89 |
| 9 | 自動車税（種別割） | 95 |
| 10 | 鉾 区 税 | 103 |
| 11 | 狩 猟 税 | 104 |
| 12 | 産業廃棄物税 | 105 |
| 13 | 工場誘致条例等による地方税の減免額に関する調 | 105 |
| 第4 | 税 制 | 106 |
| 1 | 県税の課税標準、税率、納期限 | 107 |
| 2 | 税制施行期間一覧 | 119 |
| 第5 | 税務機構及び職員等に関する調 | 120 |
| 1 | 税務機構一覧 | 121 |
| 2 | 事務分掌 | 122 |
| (1) | 税 務 課 | 122 |
| (2) | 県税事務所 | 124 |
| 3 | 税務職員数 | 125 |
| (1) | 税 務 課 | 125 |
| (2) | 県税事務所 | 125 |
| (3) | 職員年齢構成 | 126 |
| (4) | 職員数の累年比較 | 126 |
| 4 | 徴 税 費 | 127 |
| 第6 | 参考資料 | 128 |
| | 令和6年度県税運営方針 | 129 |



調 査 関 係 財 政

第1 財政に関する調

1 令和6年度県税決算

(単位：千円、%)

| 税 目 | 決 算 額 | 構 成 比 |
|-----------|-------------|--------|
| 個人県民税 | 35,427,547 | 24.27 |
| 地方消費税 | 45,683,606 | 31.29 |
| 法人事業税 | 31,604,152 | 21.65 |
| 自動車税種別割 | 13,959,983 | 9.56 |
| 軽油引取税 | 8,676,198 | 5.94 |
| 法人県民税 | 3,083,986 | 2.11 |
| 県たばこ税 | 1,374,731 | 0.94 |
| 不動産取得税 | 2,901,435 | 1.99 |
| 自動車税環境性能割 | 1,193,133 | 0.82 |
| 個人事業税 | 1,213,377 | 0.83 |
| 県民税利子割 | 161,926 | 0.11 |
| ゴルフ場利用税 | 330,652 | 0.23 |
| 産業廃棄物税 | 351,359 | 0.24 |
| 狩 猟 税 | 20,406 | 0.01 |
| 鉦 区 税 | 12,506 | 0.01 |
| 合 計 | 145,994,997 | 100.00 |

※ 自動車税環境性能割は自動車取得税を含む。自動車税種別割は旧自動車税を含む。

2 令和7年度県税予算（当初）

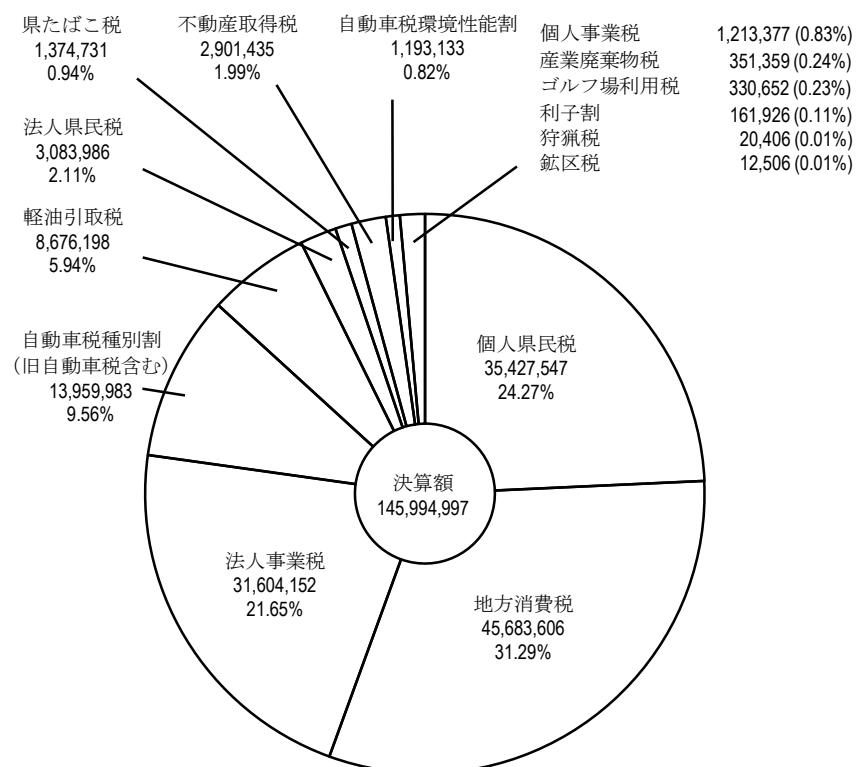
(単位：千円、%)

| 税 目 | 予 算 額 | 構 成 比 |
|-----------|-------------|--------|
| 個人県民税 | 37,395,717 | 25.46 |
| 地方消費税 | 44,461,485 | 30.27 |
| 法人事業税 | 32,225,362 | 21.94 |
| 自動車税種別割 | 13,917,539 | 9.47 |
| 軽油引取税 | 8,676,937 | 5.90 |
| 法人県民税 | 2,912,909 | 1.98 |
| 県たばこ税 | 1,375,557 | 0.94 |
| 不動産取得税 | 2,550,371 | 1.73 |
| 自動車税環境性能割 | 1,331,279 | 0.91 |
| 個人事業税 | 1,260,268 | 0.86 |
| 県民税利子割 | 101,603 | 0.07 |
| ゴルフ場利用税 | 332,712 | 0.23 |
| 産業廃棄物税 | 326,606 | 0.22 |
| 狩 猟 税 | 19,053 | 0.01 |
| 鉦 区 税 | 12,602 | 0.01 |
| 合 計 | 146,900,000 | 100.00 |

※ 自動車税種別割は旧自動車税を含む。


令和 6 年度県税決算額構成比

(単位：千円)



令和 7 年度県税当初予算額構成比

(単位：千円)



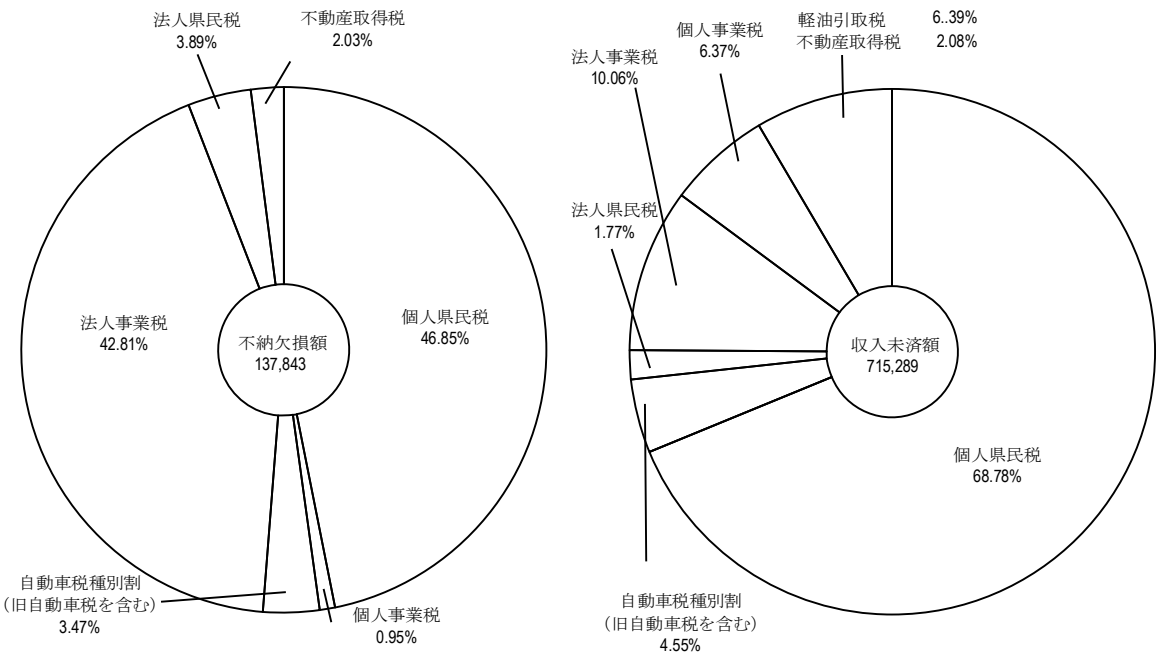
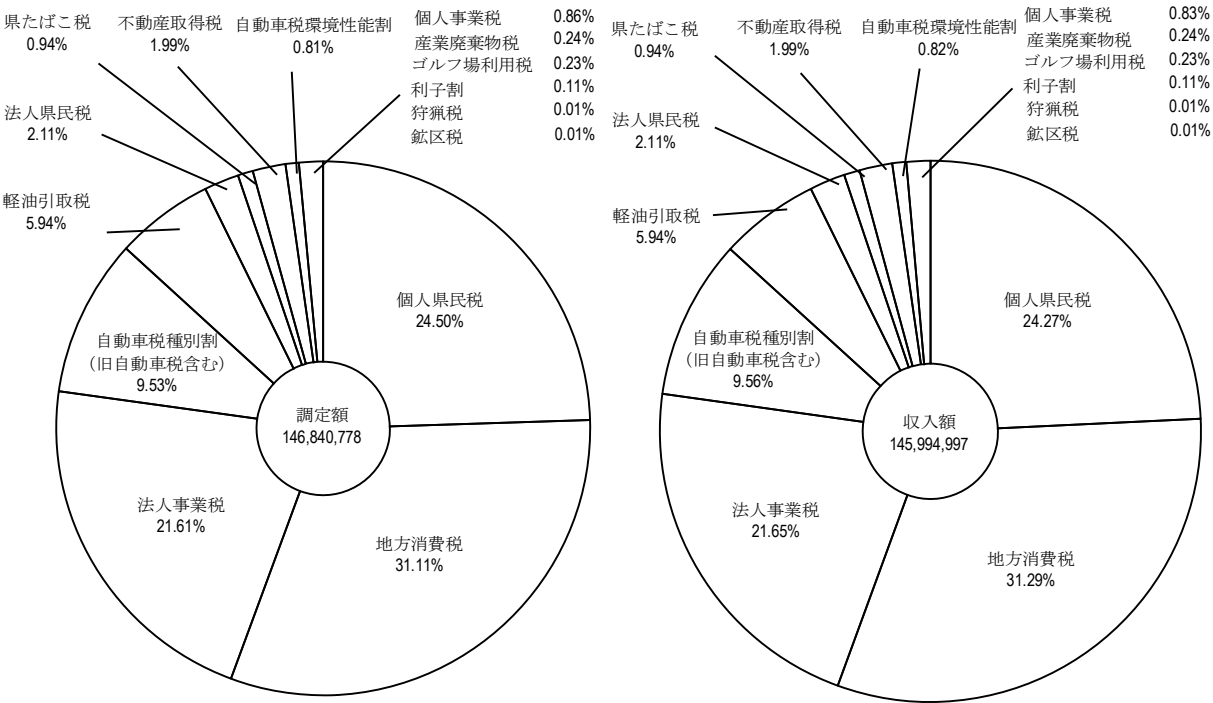
3 令和6年度県税予算対県税収入状況

(単位：千円、%)

| 区 分 | | | 最終予算額 (A) | 収入額 (B) | 増 減 | |
|---------------|----------------|---|-------------|-------------|--------------|-----------|
| 税 目 | | | | | 金額 (B) - (A) | (B) / (A) |
| 県 | 税 | 現 | 144,248,356 | 145,735,291 | 1,486,935 | 101.03% |
| | | 繰 | 251,644 | 259,706 | 8,062 | 103.20% |
| | | 計 | 144,500,000 | 145,994,997 | 1,494,997 | 101.03% |
| 県 民 税 | 個 人 | 現 | 35,175,040 | 35,206,113 | 31,073 | 100.09% |
| | | 繰 | 213,428 | 221,434 | 8,006 | 103.75% |
| | | 計 | 35,388,468 | 35,427,547 | 39,079 | 100.11% |
| | 法 人 | 現 | 2,977,462 | 3,081,423 | 103,961 | 103.49% |
| | | 繰 | 2,021 | 2,563 | 542 | 126.82% |
| | | 計 | 2,979,483 | 3,083,986 | 104,503 | 103.51% |
| | 利 子 割 | 現 | 102,849 | 161,926 | 59,077 | 157.44% |
| 事 業 税 | 個 人 | 現 | 1,208,335 | 1,206,460 | △ 1,875 | 99.84% |
| | | 繰 | 7,603 | 6,917 | △ 686 | 90.98% |
| | | 計 | 1,215,938 | 1,213,377 | △ 2,561 | 99.79% |
| | 法 人 | 現 | 31,183,942 | 31,596,986 | 413,044 | 101.32% |
| | | 繰 | 8,931 | 7,166 | △ 1,765 | 80.24% |
| | | 計 | 31,192,873 | 31,604,152 | 411,279 | 101.32% |
| 地方消費税 | 譲 渡 割 貨 物 割 | 現 | 26,701,817 | 27,187,670 | 485,853 | 101.82% |
| | | 繰 | 18,083,743 | 18,495,936 | 412,193 | 102.28% |
| | | 計 | 44,785,560 | 45,683,606 | 898,046 | 102.01% |
| 不 動 産 取 得 税 | | 現 | 2,882,045 | 2,895,301 | 13,256 | 100.46% |
| | | 繰 | 6,748 | 6,134 | △ 614 | 90.90% |
| | | 計 | 2,888,793 | 2,901,435 | 12,642 | 100.44% |
| 県 た ば こ 税 | | 現 | 1,377,130 | 1,374,731 | △ 2,399 | 99.83% |
| | | 繰 | 0 | 0 | 0 | - |
| | | 計 | 1,377,130 | 1,374,731 | △ 2,399 | 99.83% |
| ゴ ル フ 場 利 用 税 | | 現 | 333,623 | 330,652 | △ 2,971 | 99.11% |
| | | 繰 | 0 | 0 | 0 | - |
| | | 計 | 333,623 | 330,652 | △ 2,971 | 99.11% |
| 自 動 車 取 得 税 | | 現 | 0 | 0 | 0 | - |
| 軽 油 引 取 税 | | 現 | 8,685,825 | 8,670,605 | △ 15,220 | 99.82% |
| | | 繰 | 5,593 | 5,593 | 0 | 100.00% |
| | | 計 | 8,691,418 | 8,676,198 | △ 15,220 | 99.82% |
| 自動車税 | 旧自動車税 | 現 | 0 | 0 | 0 | - |
| | | 繰 | 694 | 762 | 68 | 109.80% |
| | | 計 | 694 | 762 | 68 | 109.80% |
| | 環境性能割 | 現 | 1,198,068 | 1,193,133 | △ 4,935 | 99.59% |
| | | 繰 | 13,954,159 | 13,950,084 | △ 4,075 | 99.97% |
| | 種 別 割 | 繰 | 6,626 | 9,137 | 2,511 | 137.90% |
| | | 計 | 15,159,547 | 15,153,116 | △ 6,431 | 99.96% |
| 鉦 区 税 | | 現 | 12,598 | 12,506 | △ 92 | 99.27% |
| | | 繰 | 0 | 0 | 0 | - |
| 狩 猟 税 | | 現 | 12,598 | 12,506 | △ 92 | 99.27% |
| 産 業 廃 棄 物 税 | | 現 | 20,361 | 20,406 | 45 | 100.22% |
| | | 繰 | 351,359 | 351,359 | 0 | 100.00% |
| | | 計 | 0 | 0 | 0 | - |
| 旧法による税 | 特別地方消費税 | 繰 | 351,359 | 351,359 | 0 | 100.00% |
| | | 繰 | 0 | 0 | 0 | - |

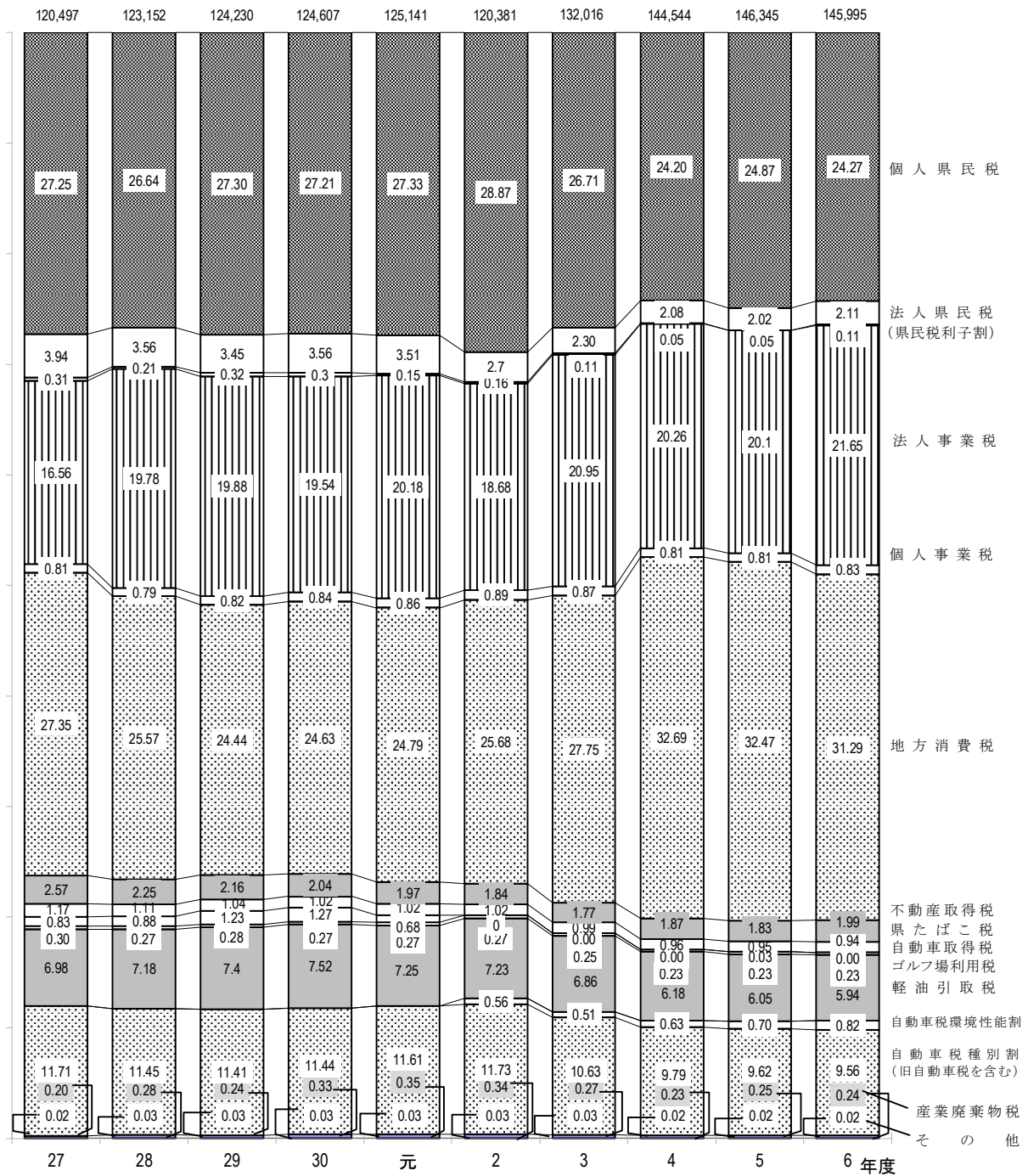
令和6年度県税決算額税目別構成比


(単位：千円)



県税税目別収入額累年比較表

(単位：百万円、%)





県税調定収入等に関する調

第2 県税調定収入等に関する調

1 累 年 比 較

(1) 県税予算額、収入額累年比較

(単位：円、％)

| 区 分 | 最終予算額 (A) | 前年比 | 収 入 額 (B) | 前年比 | 比 較 | | (B)の一般会計 収入総額に 対する割合 |
|----------|-----------------|-------|-----------------|-------|---------------|---------|----------------------------|
| | | | | | 増減額 | (B)/(A) | |
| 平成 15 年度 | 94,800,000,000 | 98.9 | 94,997,042,271 | 99.0 | 197,042,271 | 100.2 | 14.4 |
| 〃 16 〃 | 100,040,000,000 | 105.5 | 100,157,974,901 | 105.4 | 117,974,901 | 100.1 | 16.0 |
| 〃 17 〃 | 106,600,000,000 | 106.6 | 106,750,962,498 | 106.6 | 150,962,498 | 100.1 | 17.6 |
| 〃 18 〃 | 113,920,000,000 | 106.9 | 114,167,860,135 | 106.9 | 247,860,135 | 100.2 | 18.8 |
| 〃 19 〃 | 127,110,000,000 | 111.6 | 127,223,567,292 | 111.4 | 113,567,292 | 100.1 | 21.5 |
| 〃 20 〃 | 121,980,000,000 | 96.0 | 122,086,586,547 | 96.0 | 106,586,547 | 100.1 | 20.6 |
| 〃 21 〃 | 103,800,000,000 | 85.1 | 104,022,246,998 | 85.2 | 222,246,998 | 100.2 | 16.3 |
| 〃 22 〃 | 99,800,000,000 | 96.1 | 100,020,124,908 | 96.2 | 220,124,908 | 100.2 | 16.5 |
| 〃 23 〃 | 98,560,000,000 | 98.8 | 98,657,849,468 | 98.6 | 97,849,468 | 100.1 | 16.7 |
| 〃 24 〃 | 100,150,000,000 | 101.6 | 100,262,496,511 | 101.6 | 112,496,511 | 100.1 | 17.2 |
| 〃 25 〃 | 103,750,000,000 | 103.6 | 103,937,558,148 | 103.7 | 187,558,148 | 100.2 | 17.0 |
| 〃 26 〃 | 108,500,000,000 | 104.6 | 108,564,221,775 | 104.5 | 64,221,775 | 100.1 | 18.4 |
| 〃 27 〃 | 120,450,000,000 | 111.0 | 120,497,420,659 | 111.0 | 47,420,659 | 100.0 | 20.3 |
| 〃 28 〃 | 123,076,000,000 | 102.2 | 123,151,840,523 | 102.2 | 75,840,523 | 100.1 | 21.5 |
| 〃 29 〃 | 124,187,000,000 | 100.9 | 124,229,767,818 | 100.9 | 42,767,818 | 100.0 | 21.3 |
| 〃 30 〃 | 124,547,000,000 | 100.3 | 124,606,584,954 | 100.3 | 59,584,954 | 100.0 | 21.0 |
| 令和 元 年度 | 125,090,000,000 | 100.4 | 125,141,419,645 | 100.4 | 51,419,645 | 100.0 | 21.1 |
| 〃 2 〃 | 120,260,000,000 | 96.1 | 120,380,516,165 | 96.2 | 120,516,165 | 100.1 | 17.0 |
| 〃 3 〃 | 131,950,000,000 | 109.7 | 132,016,045,562 | 109.7 | 66,045,562 | 100.1 | 17.3 |
| 〃 4 〃 | 142,800,000,000 | 118.7 | 144,544,454,188 | 120.1 | 1,744,454,188 | 101.2 | 19.6 |
| 〃 5 〃 | 146,000,000,000 | 102.2 | 146,344,961,586 | 101.2 | 344,961,586 | 100.2 | 19.4 |
| 〃 6 〃 | 144,500,000,000 | 99.0 | 145,994,997,225 | 99.8 | 1,494,997,225 | 101.0 | 19.3 |

(2) 県税決算額累年比較

(単位：円、％)

| 区 分 | 調 定 額 | 収 入 額 | 不納欠損額 | 過誤納額 | 収入未済額 | 収入歩合 |
|----------|-----------------|-----------------|-------------|------------|---------------|-------|
| 平成 15 年度 | 98,272,130,863 | 94,997,042,271 | 464,849,792 | 1,187,787 | 2,811,426,587 | 96.67 |
| 〃 16 〃 | 103,218,724,931 | 100,157,974,901 | 324,684,401 | 1,109,030 | 2,737,174,659 | 97.03 |
| 〃 17 〃 | 109,752,344,332 | 106,750,962,498 | 344,634,915 | 902,114 | 2,657,649,033 | 97.27 |
| 〃 18 〃 | 117,015,765,591 | 114,167,860,135 | 300,233,997 | 1,745,180 | 2,549,416,639 | 97.57 |
| 〃 19 〃 | 130,434,932,166 | 127,223,567,292 | 195,328,989 | 1,646,395 | 3,017,682,280 | 97.54 |
| 〃 20 〃 | 126,094,572,926 | 122,086,586,547 | 204,495,159 | 3,360,682 | 3,806,851,902 | 96.82 |
| 〃 21 〃 | 108,298,101,281 | 104,022,246,998 | 167,794,439 | 3,637,928 | 4,111,697,772 | 96.05 |
| 〃 22 〃 | 104,095,747,239 | 100,020,124,908 | 203,755,367 | 4,869,048 | 3,876,736,012 | 96.08 |
| 〃 23 〃 | 102,535,083,950 | 98,657,849,468 | 237,255,171 | 4,651,144 | 3,644,630,455 | 96.22 |
| 〃 24 〃 | 103,936,761,009 | 100,262,496,511 | 257,416,648 | 3,569,285 | 3,420,417,135 | 96.46 |
| 〃 25 〃 | 107,285,344,901 | 103,937,558,148 | 285,773,381 | 4,013,772 | 3,066,027,144 | 96.88 |
| 〃 26 〃 | 111,488,015,388 | 108,564,221,775 | 233,265,241 | 8,725,569 | 2,699,253,941 | 97.38 |
| 〃 27 〃 | 123,027,670,961 | 120,497,420,659 | 410,531,047 | 7,133,000 | 2,126,852,255 | 97.94 |
| 〃 28 〃 | 125,092,376,831 | 123,151,840,523 | 138,646,389 | 14,173,571 | 1,816,063,490 | 98.45 |
| 〃 29 〃 | 125,936,063,512 | 124,229,767,818 | 119,304,450 | 10,336,388 | 1,597,327,632 | 98.65 |
| 〃 30 〃 | 126,213,269,081 | 124,606,584,954 | 117,116,995 | 8,343,393 | 1,497,910,525 | 98.73 |
| 令和 元 年度 | 126,694,739,477 | 125,141,419,645 | 97,554,180 | 11,236,614 | 1,467,002,266 | 98.77 |
| 〃 2 〃 | 121,973,015,143 | 120,380,516,165 | 79,372,019 | 7,646,290 | 1,520,773,249 | 98.69 |
| 〃 3 〃 | 133,444,462,184 | 132,016,044,562 | 470,303,423 | 6,103,459 | 964,217,658 | 98.93 |
| 〃 4 〃 | 145,420,359,618 | 144,544,454,188 | 78,608,013 | 6,704,401 | 804,001,818 | 99.40 |
| 〃 5 〃 | 147,190,934,974 | 146,344,961,586 | 73,643,163 | 6,522,942 | 778,853,167 | 99.42 |
| 〃 6 〃 | 146,840,777,578 | 145,994,997,225 | 137,842,499 | 7,351,051 | 715,288,905 | 99.42 |

(3) 県税決算額税

(単位：千円、%)

| 区 分 | 令和3年度 | | | 令和4年度 | | | 令和5年度 | | | 令和6年度 | | |
|-----------|-------------|-------------|--------|-------------|-------------|--------|-------------|-------------|--------|-------------|-------------|--------|
| | 調 定 額 | 収 入 額 | 収入構成比 | 調 定 額 | 収 入 額 | 収入構成比 | 調 定 額 | 収 入 額 | 収入構成比 | 調 定 額 | 収 入 額 | 収入構成比 |
| 県 税 | 133,444,462 | 132,016,045 | 100.00 | 145,420,360 | 144,544,454 | 100.00 | 147,190,935 | 146,344,962 | 100.00 | 146,840,778 | 145,994,997 | 100.00 |
| 県 民 税 | 39,171,331 | 38,442,762 | 29.12 | 38,703,668 | 38,053,640 | 26.33 | 40,051,045 | 39,431,785 | 26.94 | 39,240,709 | 38,673,459 | 26.49 |
| 個 人 | 35,951,270 | 35,258,518 | 26.71 | 35,606,845 | 34,974,379 | 24.20 | 37,000,572 | 36,398,221 | 24.87 | 35,976,732 | 35,427,547 | 24.27 |
| 法 人 | 3,073,805 | 3,037,988 | 2.30 | 3,019,293 | 3,001,731 | 2.08 | 2,979,836 | 2,962,927 | 2.02 | 3,102,051 | 3,083,986 | 2.11 |
| 利 子 割 | 146,256 | 146,256 | 0.11 | 77,530 | 77,530 | 0.05 | 70,637 | 70,637 | 0.05 | 161,926 | 161,926 | 0.11 |
| 事 業 税 | 29,036,821 | 28,801,126 | 21.82 | 30,606,678 | 30,462,544 | 21.07 | 30,754,859 | 30,599,881 | 20.91 | 32,995,392 | 32,817,529 | 22.48 |
| 個 人 | 1,182,969 | 1,150,128 | 0.87 | 1,202,285 | 1,172,599 | 0.81 | 1,209,226 | 1,177,968 | 0.81 | 1,260,260 | 1,213,377 | 0.83 |
| 法 人 | 27,853,852 | 27,650,998 | 20.95 | 29,404,393 | 29,289,945 | 20.26 | 29,545,633 | 29,421,913 | 20.10 | 31,735,132 | 31,604,152 | 21.65 |
| 地 方 消 費 税 | 36,641,332 | 36,641,332 | 27.75 | 47,245,190 | 47,245,190 | 32.69 | 47,520,300 | 47,520,300 | 32.47 | 45,683,606 | 45,683,606 | 31.29 |
| 譲 渡 割 | 26,357,595 | 26,357,595 | 19.96 | 26,408,161 | 26,408,161 | 18.27 | 26,142,757 | 26,142,757 | 17.86 | 27,187,670 | 27,187,670 | 18.62 |
| 貨 物 割 | 10,283,737 | 10,283,737 | 7.79 | 20,837,029 | 20,837,029 | 14.42 | 21,377,543 | 21,377,543 | 14.61 | 18,495,936 | 18,495,936 | 12.67 |
| 不動産取得税 | 2,442,117 | 2,341,533 | 1.77 | 2,735,403 | 2,705,932 | 1.87 | 2,707,850 | 2,679,322 | 1.83 | 2,919,093 | 2,901,435 | 1.99 |
| 県 た ば こ 税 | 1,310,478 | 1,310,478 | 0.99 | 1,390,868 | 1,390,868 | 0.96 | 1,393,010 | 1,393,010 | 0.95 | 1,374,731 | 1,374,731 | 0.94 |
| ゴルフ場利用税 | 335,066 | 335,066 | 0.25 | 333,327 | 333,327 | 0.23 | 340,895 | 340,895 | 0.23 | 330,652 | 330,652 | 0.23 |
| 自動車取得税 | 0 | 0 | 0.00 | 114 | 114 | 0.00 | 36,091 | 36,091 | 0.03 | 0 | 0 | 0.00 |
| 軽油引取税 | 9,064,762 | 9,058,407 | 6.86 | 8,937,533 | 8,932,004 | 6.18 | 8,852,393 | 8,846,800 | 6.05 | 8,721,896 | 8,676,198 | 5.94 |
| 自 動 車 税 | 14,757,733 | 14,700,618 | 11.14 | 15,103,992 | 15,057,248 | 10.42 | 15,137,670 | 15,100,056 | 10.32 | 15,190,428 | 15,153,116 | 10.38 |
| 鉾 区 税 | 12,211 | 12,211 | 0.01 | 12,368 | 12,368 | 0.01 | 12,841 | 12,841 | 0.01 | 12,506 | 12,506 | 0.01 |
| 狩猟者登録税 | — | — | — | — | — | — | — | — | — | — | — | — |
| 入 猟 税 | — | — | — | — | — | — | — | — | — | — | — | — |
| 狩 猟 税 | 21,986 | 21,986 | 0.02 | 20,753 | 20,753 | 0.01 | 21,376 | 21,376 | 0.01 | 20,406 | 20,406 | 0.01 |
| 産業廃棄物税 | 650,625 | 350,526 | 0.27 | 330,466 | 330,466 | 0.23 | 362,605 | 362,605 | 0.25 | 351,359 | 351,359 | 0.24 |
| 旧法による税 | 0 | 0 | 0.00 | 0 | 0 | 0.00 | 0 | 0 | 0.00 | 0 | 0 | 0.00 |
| 料理飲食等消費税 | 0 | 0 | 0.00 | 0 | 0 | 0.00 | 0 | 0 | 0.00 | 0 | 0 | 0.00 |
| 特別地方消費税 | 0 | 0 | 0.00 | 0 | 0 | 0.00 | 0 | 0 | 0.00 | 0 | 0 | 0.00 |

2 令和6年度県税の調定及び収入

(1) 県税調定収入状況（税目別）

| 科 目 \ 区 分 | | | 調 定 額 | | 収 入 済 額 | |
|-----------|-------|---|-----------|-----------------|---------|-----------------|
| | | | 件 数 | 金 額 | 件 数 | 金 額 |
| 県 税 | | 現 | 544,628 | 146,096,982,370 | 543,801 | 145,735,291,353 |
| | | 繰 | 1,631 | 743,795,208 | 545 | 259,705,872 |
| | | 計 | 546,259 | 146,840,777,578 | 544,346 | 145,994,997,225 |
| 民 税 | 個 人 | 現 | 1,079,505 | 35,451,632,444 | — | 35,206,113,345 |
| | | 繰 | 39,198 | 525,099,359 | — | 221,433,975 |
| | | 計 | 1,118,703 | 35,976,731,803 | — | 35,427,547,320 |
| | 法 人 | 現 | 39,192 | 3,085,776,200 | 39,036 | 3,081,422,807 |
| | | 繰 | 305 | 16,274,940 | 102 | 2,563,319 |
| | | 計 | 39,497 | 3,102,051,140 | 39,138 | 3,083,986,126 |
| | 利 子 割 | 現 | 2,252 | 161,926,229 | 2,252 | 161,926,229 |
| | | 繰 | 0 | 0 | 0 | 0 |
| | | 計 | 2,252 | 161,926,229 | 2,252 | 161,926,229 |
| | 計 | 現 | 41,444 | 38,699,334,873 | 41,288 | 38,449,462,381 |
| | | 繰 | 305 | 541,374,299 | 102 | 223,997,294 |
| | | 計 | 41,749 | 39,240,709,172 | 41,390 | 38,673,459,675 |
| 事 業 税 | 個 人 | 現 | 14,690 | 1,230,835,700 | 14,593 | 1,206,459,924 |
| | | 繰 | 186 | 29,423,751 | 71 | 6,917,115 |
| | | 計 | 14,876 | 1,260,259,451 | 14,664 | 1,213,377,039 |
| | 法 人 | 現 | 20,237 | 31,613,784,000 | 20,195 | 31,596,986,135 |
| | | 繰 | 87 | 121,348,252 | 28 | 7,165,490 |
| | | 計 | 20,324 | 31,735,132,252 | 20,223 | 31,604,151,625 |
| | 計 | 現 | 34,927 | 32,844,619,700 | 34,788 | 32,803,446,059 |
| | | 繰 | 273 | 150,772,003 | 99 | 14,082,605 |
| | | 計 | 35,200 | 32,995,391,703 | 34,887 | 32,817,528,664 |
| 地 方 消 費 税 | 譲 渡 割 | 現 | 0 | 27,187,669,701 | 0 | 27,187,669,701 |
| | | 繰 | 0 | 0 | 0 | 0 |
| | | 計 | 0 | 27,187,669,701 | 0 | 27,187,669,701 |
| | 貨 物 割 | 現 | 0 | 18,495,936,633 | 0 | 18,495,936,633 |
| | | 繰 | 0 | 0 | 0 | 0 |
| | | 計 | 0 | 18,495,936,633 | 0 | 18,495,936,633 |
| | 計 | 現 | 0 | 45,683,606,334 | 0 | 45,683,606,334 |
| | | 繰 | 0 | 0 | 0 | 0 |
| | | 計 | 0 | 45,683,606,334 | 0 | 45,683,606,334 |

(単位：円)

| 不 納 欠 損 額 | | 過 誤 納 額 | | 収 入 未 済 額 | | 収入歩合 |
|-----------|-------------|---------|-----------|-----------|-------------|--------|
| 件 数 | 金 額 | 件 数 | 金 額 | 件 数 | 金 額 | % |
| 14 | 1,846,060 | 0 | 0 | 813 | 359,844,957 | 99.75 |
| 216 | 135,996,439 | 0 | 7,351,051 | 870 | 355,443,948 | 33.93 |
| 230 | 137,842,499 | 0 | 7,351,051 | 1,683 | 715,288,905 | 99.42 |
| — | 1,500,338 | — | 0 | 16,247 | 244,018,761 | 99.31 |
| — | 63,075,572 | — | 7,351,051 | 20,438 | 247,940,863 | 40.77 |
| — | 64,575,910 | — | 7,351,051 | 36,685 | 491,959,624 | 98.45 |
| 7 | 85,183 | 0 | 0 | 149 | 4,268,210 | 99.86 |
| 53 | 5,277,062 | 0 | 0 | 150 | 8,434,559 | 15.75 |
| 60 | 5,362,245 | 0 | 0 | 299 | 12,702,769 | 99.42 |
| 0 | 0 | 0 | 0 | 0 | 0 | 100.00 |
| 0 | 0 | 0 | 0 | 0 | 0 | 0.00 |
| 0 | 0 | 0 | 0 | 0 | 0 | 100.00 |
| 7 | 1,585,521 | 0 | 0 | 149 | 248,286,971 | 99.35 |
| 53 | 68,352,634 | 0 | 7,351,051 | 150 | 256,375,422 | 40.02 |
| 60 | 69,938,155 | 0 | 7,351,051 | 299 | 504,662,393 | 98.54 |
| 0 | 0 | 0 | 0 | 97 | 24,375,776 | 98.02 |
| 11 | 1,318,907 | 0 | 0 | 104 | 21,187,729 | 23.51 |
| 11 | 1,318,907 | 0 | 0 | 201 | 45,563,505 | 96.28 |
| 1 | 12,000 | 0 | 0 | 41 | 16,785,865 | 99.95 |
| 18 | 58,995,233 | 0 | 0 | 41 | 55,187,529 | 5.90 |
| 19 | 59,007,233 | 0 | 0 | 82 | 71,973,394 | 99.59 |
| 1 | 12,000 | 0 | 0 | 138 | 41,161,641 | 99.87 |
| 29 | 60,314,140 | 0 | 0 | 145 | 76,375,258 | 9.34 |
| 30 | 60,326,140 | 0 | 0 | 283 | 117,536,899 | 99.46 |
| 0 | 0 | 0 | 0 | 0 | 0 | 100.00 |
| 0 | 0 | 0 | 0 | 0 | 0 | 0.00 |
| 0 | 0 | 0 | 0 | 0 | 0 | 100.00 |
| 0 | 0 | 0 | 0 | 0 | 0 | 100.00 |
| 0 | 0 | 0 | 0 | 0 | 0 | 0.00 |
| 0 | 0 | 0 | 0 | 0 | 0 | 100.00 |
| 0 | 0 | 0 | 0 | 0 | 0 | 100.00 |
| 0 | 0 | 0 | 0 | 0 | 0 | 0.00 |
| 0 | 0 | 0 | 0 | 0 | 0 | 100.00 |

| 科 目 | | 区 分 | 調 定 額 | | 収 入 済 額 | |
|------------------|------------------|-----|---------|----------------|---------|----------------|
| | | | 件 数 | 金 額 | 件 数 | 金 額 |
| 不 動 産 取 得 税 | | 現 | 15,298 | 2,904,634,900 | 15,214 | 2,895,300,534 |
| | | 繰 | 106 | 14,458,061 | 49 | 6,133,531 |
| | | 計 | 15,404 | 2,919,092,961 | 15,263 | 2,901,434,065 |
| 県 た ば こ 税 | | 現 | 117 | 1,374,731,087 | 117 | 1,374,731,087 |
| | | 繰 | 0 | 0 | 0 | 0 |
| | | 計 | 117 | 1,374,731,087 | 117 | 1,374,731,087 |
| ゴ ル フ 場 利 用 税 | | 現 | 352 | 330,651,650 | 352 | 330,651,650 |
| | | 繰 | 0 | 0 | 0 | 0 |
| | | 計 | 352 | 330,651,650 | 352 | 330,651,650 |
| 自 動 車 取 得 税 | | 現 | 0 | 0 | 0 | 0 |
| | | 繰 | 0 | 0 | 0 | 0 |
| | | 計 | 0 | 0 | 0 | 0 |
| 軽 油 引 取 税 | | 現 | 1,376 | 8,716,303,380 | 1,373 | 8,670,605,178 |
| | | 繰 | 2 | 5,593,104 | 2 | 5,593,104 |
| | | 計 | 1,378 | 8,721,896,484 | 1,375 | 8,676,198,282 |
| 自 動 車 税 | 旧 自 動 車 税 | 現 | 0 | 0 | 0 | 0 |
| | | 繰 | 169 | 5,538,335 | 24 | 761,882 |
| | | 計 | 169 | 5,538,335 | 24 | 761,882 |
| | 環 境 性 能 割 | 現 | 14,940 | 1,193,133,400 | 14,940 | 1,193,133,400 |
| | | 繰 | 0 | 0 | 0 | 0 |
| | | 計 | 14,940 | 1,193,133,400 | 14,940 | 1,193,133,400 |
| | 種 別 割 | 現 | 432,340 | 13,965,696,200 | 431,895 | 13,950,083,884 |
| | | 繰 | 776 | 26,059,406 | 269 | 9,137,456 |
| | | 計 | 433,116 | 13,991,755,606 | 432,164 | 13,959,221,340 |
| 鉦 区 税 | | 現 | 270 | 12,505,900 | 270 | 12,505,900 |
| | | 繰 | 0 | 0 | 0 | 0 |
| | | 計 | 270 | 12,505,900 | 270 | 12,505,900 |
| 狩 猟 税 | | 現 | 3,290 | 20,406,100 | 3,290 | 20,406,100 |
| | | 繰 | 0 | 0 | 0 | 0 |
| | | 計 | 3,290 | 20,406,100 | 3,290 | 20,406,100 |
| 産 業 廃 棄 物 税 | | 現 | 274 | 351,358,846 | 274 | 351,358,846 |
| | | 繰 | 0 | 0 | 0 | 0 |
| | | 計 | 274 | 351,358,846 | 274 | 351,358,846 |
| 旧よ 法る に税 | 特 別 地 方 消 費 税 | 現 | 0 | 0 | 0 | 0 |
| | | 繰 | 0 | 0 | 0 | 0 |
| | | 計 | 0 | 0 | 0 | 0 |

(単位：円)

| 不 納 欠 損 額 | | 過 誤 納 額 | | 収 入 未 済 額 | | 収入歩合 % |
|-----------|-----------|---------|-----|-----------|------------|-----------|
| 件 数 | 金 額 | 件 数 | 金 額 | 件 数 | 金 額 | |
| 0 | 0 | 0 | 0 | 84 | 9,334,366 | 99.68 |
| 9 | 2,795,816 | 0 | 0 | 48 | 5,528,714 | 42.42 |
| 9 | 2,795,816 | 0 | 0 | 132 | 14,863,080 | 99.40 |
| 0 | 0 | 0 | 0 | 0 | 0 | 100.00 |
| 0 | 0 | 0 | 0 | 0 | 0 | 0.00 |
| 0 | 0 | 0 | 0 | 0 | 0 | 100.00 |
| 0 | 0 | 0 | 0 | 0 | 0 | 100.00 |
| 0 | 0 | 0 | 0 | 0 | 0 | 0.00 |
| 0 | 0 | 0 | 0 | 0 | 0 | 0.00 |
| 0 | 0 | 0 | 0 | 0 | 0 | 100.00 |
| 0 | 0 | 0 | 0 | 0 | 0 | 0.00 |
| 0 | 0 | 0 | 0 | 0 | 0 | 0.00 |
| 0 | 0 | 0 | 0 | 0 | 0 | 0.00 |
| 0 | 0 | 0 | 0 | 3 | 45,698,202 | 99.48 |
| 0 | 0 | 0 | 0 | 0 | 0 | 100.00 |
| 0 | 0 | 0 | 0 | 3 | 45,698,202 | 99.48 |
| 0 | 0 | 0 | 0 | 0 | 0 | 0.00 |
| 63 | 2,297,306 | 0 | 0 | 82 | 2,479,147 | 13.76 |
| 63 | 2,297,306 | 0 | 0 | 82 | 2,479,147 | 13.76 |
| 0 | 0 | 0 | 0 | 0 | 0 | 100.00 |
| 0 | 0 | 0 | 0 | 0 | 0 | 0.00 |
| 0 | 0 | 0 | 0 | 0 | 0 | 100.00 |
| 6 | 248,539 | 0 | 0 | 439 | 15,363,777 | 99.89 |
| 62 | 2,236,543 | 0 | 0 | 445 | 14,685,407 | 35.06 |
| 68 | 2,485,082 | 0 | 0 | 884 | 30,049,184 | 99.77 |
| 0 | 0 | 0 | 0 | 0 | 0 | 100.00 |
| 0 | 0 | 0 | 0 | 0 | 0 | 0.00 |
| 0 | 0 | 0 | 0 | 0 | 0 | 100.00 |
| 0 | 0 | 0 | 0 | 0 | 0 | 100.00 |
| 0 | 0 | 0 | 0 | 0 | 0 | 0.00 |
| 0 | 0 | 0 | 0 | 0 | 0 | 100.00 |
| 0 | 0 | 0 | 0 | 0 | 0 | 0.00 |
| 0 | 0 | 0 | 0 | 0 | 0 | 100.00 |
| 0 | 0 | 0 | 0 | 0 | 0 | 0.00 |
| 0 | 0 | 0 | 0 | 0 | 0 | 0.00 |
| 0 | 0 | 0 | 0 | 0 | 0 | 0.00 |

(2) 事務所別・税目別県税調定及び収入状況

| 区 分 | | | 別 府 | | | | | | |
|------------------|------------------|---------------|---------------|---------------|---------------|---------------|------------|------------|----------|
| | | | 調 定 額 | | 収 入 済 額 | | 収入未済額 | | 収入 歩合 |
| | | | 件数 | 金 額 | 件数 | 金 額 | 件数 | 金 額 | |
| 県 税 | 現 繰 計 | 60,549 | 7,941,322,055 | 60,482 | 7,900,202,926 | 67 | 40,413,358 | 99.48 | |
| | | 145 | 118,912,188 | 31 | 44,678,435 | 86 | 55,995,893 | 36.99 | |
| | | 60,694 | 8,060,234,243 | 60,513 | 7,944,881,361 | 153 | 96,409,251 | 98.56 | |
| 民 税 | 個 人 | 現 繰 計 | 182,512 | 4,978,028,509 | － | 4,941,196,772 | 2,492 | 36,125,966 | 99.26 |
| | | 7,013 | 103,097,353 | － | 43,493,497 | 3,554 | 44,542,000 | 41.51 | |
| | | 189,525 | 5,081,125,862 | － | 4,984,690,269 | 6,046 | 80,667,966 | 98.09 | |
| | 法 人 | 現 繰 計 | 0 | 0 | 0 | 0 | 0 | 0 | 0.00 |
| | | 0 | 0 | 0 | 0 | 0 | 0 | 0 | 0.00 |
| | | 0 | 0 | 0 | 0 | 0 | 0 | 0 | 0.00 |
| | 利 子 割 | 現 繰 計 | 0 | 0 | 0 | 0 | 0 | 0 | 0.00 |
| | | 0 | 0 | 0 | 0 | 0 | 0 | 0 | 0.00 |
| | | 0 | 0 | 0 | 0 | 0 | 0 | 0 | 0.00 |
| | 計 | 現 繰 計 | 0 | 4,978,028,509 | 0 | 4,941,196,772 | 0 | 36,125,966 | 99.26 |
| | | 0 | 103,097,353 | 0 | 43,493,497 | 0 | 44,542,000 | 41.51 | |
| | | 0 | 5,081,125,862 | 0 | 4,984,690,269 | 0 | 80,667,966 | 98.09 | |
| 事 業 税 | 個 人 | 現 繰 計 | 2,216 | 170,018,600 | 2,214 | 169,937,300 | 2 | 81,300 | 99.95 |
| | | 17 | 9,372,143 | 4 | 237,187 | 13 | 9,134,956 | 2.53 | |
| | | 2,233 | 179,390,743 | 2,218 | 170,174,487 | 15 | 9,216,256 | 94.86 | |
| | 法 人 | 現 繰 計 | 0 | 0 | 0 | 0 | 0 | 0 | 0.00 |
| | | 0 | 0 | 0 | 0 | 0 | 0 | 0 | 0.00 |
| | | 0 | 0 | 0 | 0 | 0 | 0 | 0 | 0.00 |
| | 計 | 現 繰 計 | 2,216 | 170,018,600 | 2,214 | 169,937,300 | 2 | 81,300 | 99.95 |
| | | 17 | 9,372,143 | 4 | 237,187 | 13 | 9,134,956 | 2.53 | |
| | | 2,233 | 179,390,743 | 2,218 | 170,174,487 | 15 | 9,216,256 | 94.86 | |
| 地 方 消 費 税 | 譲 渡 割 | 現 繰 計 | 0 | 0 | 0 | 0 | 0 | 0 | 0.00 |
| | | 0 | 0 | 0 | 0 | 0 | 0 | 0 | 0.00 |
| | | 0 | 0 | 0 | 0 | 0 | 0 | 0 | 0.00 |
| | 貨 物 割 | 現 繰 計 | 0 | 0 | 0 | 0 | 0 | 0 | 0.00 |
| | | 0 | 0 | 0 | 0 | 0 | 0 | 0 | 0.00 |
| | | 0 | 0 | 0 | 0 | 0 | 0 | 0 | 0.00 |
| | 計 | 現 繰 計 | 0 | 0 | 0 | 0 | 0 | 0 | 0.00 |
| | | 0 | 0 | 0 | 0 | 0 | 0 | 0 | 0.00 |
| | | 0 | 0 | 0 | 0 | 0 | 0 | 0 | 0.00 |
| 不 動 産 取 得 税 | | 現 繰 計 | 2,657 | 577,596,300 | 2,640 | 575,144,600 | 17 | 2,451,700 | 99.58 |
| | | 21 | 3,105,989 | 8 | 425,889 | 9 | 514,200 | 13.71 | |
| | | 2,678 | 580,702,289 | 2,648 | 575,570,489 | 26 | 2,965,900 | 99.12 | |
| 県 た ば こ 税 | | 現 繰 計 | 0 | 0 | 0 | 0 | 0 | 0 | 0.00 |
| | | 0 | 0 | 0 | 0 | 0 | 0 | 0 | 0.00 |
| | | 0 | 0 | 0 | 0 | 0 | 0 | 0 | 0.00 |
| ゴ ル フ 場 利 用 税 | | 現 繰 計 | 72 | 78,265,900 | 72 | 78,265,900 | 0 | 0 | 100.00 |
| | | 0 | 0 | 0 | 0 | 0 | 0 | 0 | 0.00 |
| | | 72 | 78,265,900 | 72 | 78,265,900 | 0 | 0 | 100.00 | |
| 自 動 車 取 得 税 | | 現 繰 計 | 0 | 0 | 0 | 0 | 0 | 0 | 0.00 |
| | | 0 | 0 | 0 | 0 | 0 | 0 | 0 | 0.00 |
| | | 0 | 0 | 0 | 0 | 0 | 0 | 0 | 0.00 |
| 軽 油 引 取 税 | | 現 繰 計 | 85 | 261,143,746 | 85 | 261,143,746 | 0 | 0 | 100.00 |
| | | 0 | 0 | 0 | 0 | 0 | 0 | 0 | 0.00 |
| | | 85 | 261,143,746 | 85 | 261,143,746 | 0 | 0 | 100.00 | |
| 自 動 車 税 | 旧自動車税 | 現 繰 計 | 0 | 0 | 0 | 0 | 0 | 0 | 0.00 |
| | | 21 | 615,064 | 1 | 14,874 | 7 | 126,886 | 2.42 | |
| | | 21 | 615,064 | 1 | 14,874 | 7 | 126,886 | 2.42 | |
| | 環境性能割 | 現 繰 計 | 0 | 0 | 0 | 0 | 0 | 0 | 0.00 |
| | | 0 | 0 | 0 | 0 | 0 | 0 | 0 | 0.00 |
| | | 0 | 0 | 0 | 0 | 0 | 0 | 0 | 0.00 |
| 種 別 割 | 現 繰 計 | 54,970 | 1,873,215,800 | 54,922 | 1,871,461,408 | 48 | 1,754,392 | 99.91 | |
| | 86 | 2,721,639 | 18 | 506,988 | 57 | 1,677,851 | 18.63 | | |
| | 55,056 | 1,875,937,439 | 54,940 | 1,871,968,396 | 105 | 3,432,243 | 99.79 | | |
| 鉦 区 税 | | 現 繰 計 | 0 | 0 | 0 | 0 | 0 | 0 | 0.00 |
| | | 0 | 0 | 0 | 0 | 0 | 0 | 0 | 0.00 |
| | | 0 | 0 | 0 | 0 | 0 | 0 | 0 | 0.00 |
| 狩 猟 税 | | 現 繰 計 | 549 | 3,053,200 | 549 | 3,053,200 | 0 | 0 | 100.00 |
| | | 0 | 0 | 0 | 0 | 0 | 0 | 0 | 0.00 |
| | | 549 | 3,053,200 | 549 | 3,053,200 | 0 | 0 | 100.00 | |
| 産 業 廃 棄 物 税 | | 現 繰 計 | 0 | 0 | 0 | 0 | 0 | 0 | 0.00 |
| | | 0 | 0 | 0 | 0 | 0 | 0 | 0 | 0.00 |
| | | 0 | 0 | 0 | 0 | 0 | 0 | 0 | 0.00 |
| 旧よ 法に 税 | 特 別 地 方 消 費 税 | 現 繰 計 | 0 | 0 | 0 | 0 | 0 | 0 | 0.00 |
| | | 0 | 0 | 0 | 0 | 0 | 0 | 0 | 0.00 |
| | | 0 | 0 | 0 | 0 | 0 | 0 | 0 | 0.00 |

(単位：円、%)

| 天 | | | | 分 | | | |
|----------|-------------------|----------|-------------------|---------|---------------|----------|---------|
| 調 定 額 | | 収 入 済 額 | | 収入未済額 | | 収入 歩合 | |
| 件数 | 金 額 | 件数 | 金 額 | 件数 | 金 額 | | |
| 397, 927 | 80, 597, 644, 262 | 397, 237 | 80, 343, 822, 773 | 676 | 253, 343, 115 | | 99. 69 |
| 1, 343 | 469, 038, 687 | 457 | 151, 489, 537 | 707 | 224, 498, 630 | | 31. 41 |
| 399, 270 | 81, 066, 682, 949 | 397, 694 | 80, 495, 312, 310 | 1, 383 | 477, 841, 745 | | 99. 29 |
| 646, 505 | 24, 230, 866, 454 | - | 24, 086, 334, 469 | 5, 584 | 144, 399, 333 | | 99. 40 |
| 14, 695 | 273, 878, 659 | - | 117, 710, 375 | 7, 518 | 132, 649, 127 | | 41. 45 |
| 661, 200 | 24, 504, 745, 113 | - | 24, 204, 044, 844 | 13, 102 | 277, 048, 460 | | 98. 76 |
| 39, 192 | 3, 085, 776, 200 | 39, 036 | 3, 081, 422, 807 | 149 | 4, 268, 210 | | 99. 86 |
| 305 | 16, 274, 940 | 102 | 2, 563, 319 | 150 | 8, 434, 559 | | 15. 75 |
| 39, 497 | 3, 102, 051, 140 | 39, 138 | 3, 083, 986, 126 | 299 | 12, 702, 769 | | 99. 42 |
| 2, 252 | 161, 926, 229 | 2, 252 | 161, 926, 229 | 0 | 0 | | 100. 00 |
| 0 | 0 | 0 | 0 | 0 | 0 | | 0. 00 |
| 2, 252 | 161, 926, 229 | 2, 252 | 161, 926, 229 | 0 | 0 | | 100. 00 |
| 41, 444 | 27, 478, 568, 883 | 41, 288 | 27, 329, 683, 505 | 149 | 148, 667, 543 | | 99. 46 |
| 305 | 290, 153, 599 | 102 | 120, 273, 694 | 150 | 141, 083, 686 | | 40. 01 |
| 41, 749 | 27, 768, 722, 482 | 41, 390 | 27, 449, 957, 199 | 299 | 289, 751, 229 | | 98. 84 |
| 9, 568 | 814, 881, 100 | 9, 485 | 791, 451, 348 | 83 | 23, 429, 752 | | 97. 12 |
| 161 | 18, 959, 716 | 59 | 5, 588, 036 | 91 | 12, 052, 773 | | 29. 47 |
| 9, 729 | 833, 840, 816 | 9, 544 | 797, 039, 384 | 174 | 35, 482, 525 | | 95. 59 |
| 20, 237 | 31, 613, 784, 000 | 20, 195 | 31, 596, 986, 135 | 41 | 16, 785, 865 | | 99. 95 |
| 87 | 121, 348, 252 | 28 | 7, 165, 490 | 41 | 55, 187, 529 | | 5. 90 |
| 20, 324 | 31, 735, 132, 252 | 20, 223 | 31, 604, 151, 625 | 82 | 71, 973, 394 | | 99. 59 |
| 29, 805 | 32, 428, 665, 100 | 29, 680 | 32, 388, 437, 483 | 124 | 40, 215, 617 | | 99. 88 |
| 248 | 140, 307, 968 | 87 | 12, 753, 526 | 132 | 67, 240, 302 | | 9. 09 |
| 30, 053 | 32, 568, 973, 068 | 29, 767 | 32, 401, 191, 009 | 256 | 107, 455, 919 | | 99. 48 |
| 0 | 0 | 0 | 0 | 0 | 0 | | 0. 00 |
| 0 | 0 | 0 | 0 | 0 | 0 | | 0. 00 |
| 0 | 0 | 0 | 0 | 0 | 0 | | 0. 00 |
| 0 | 0 | 0 | 0 | 0 | 0 | | 0. 00 |
| 0 | 0 | 0 | 0 | 0 | 0 | | 0. 00 |
| 0 | 0 | 0 | 0 | 0 | 0 | | 0. 00 |
| 0 | 0 | 0 | 0 | 0 | 0 | | 0. 00 |
| 0 | 0 | 0 | 0 | 0 | 0 | | 0. 00 |
| 8, 920 | 1, 936, 667, 700 | 8, 860 | 1, 929, 961, 234 | 60 | 6, 706, 466 | | 99. 65 |
| 70 | 8, 730, 750 | 34 | 5, 030, 050 | 32 | 3, 106, 684 | | 57. 61 |
| 8, 990 | 1, 945, 398, 450 | 8, 894 | 1, 934, 991, 284 | 92 | 9, 813, 150 | | 99. 47 |
| 0 | 0 | 0 | 0 | 0 | 0 | | 0. 00 |
| 0 | 0 | 0 | 0 | 0 | 0 | | 0. 00 |
| 0 | 0 | 0 | 0 | 0 | 0 | | 0. 00 |
| 244 | 208, 168, 950 | 244 | 208, 168, 950 | 0 | 0 | | 100. 00 |
| 0 | 0 | 0 | 0 | 0 | 0 | | 0. 00 |
| 244 | 208, 168, 950 | 244 | 208, 168, 950 | 0 | 0 | | 100. 00 |
| 0 | 0 | 0 | 0 | 0 | 0 | | 0. 00 |
| 0 | 0 | 0 | 0 | 0 | 0 | | 0. 00 |
| 0 | 0 | 0 | 0 | 0 | 0 | | 0. 00 |
| 1, 044 | 7, 577, 527, 283 | 1, 041 | 7, 531, 829, 081 | 3 | 45, 698, 202 | | 99. 40 |
| 2 | 5, 593, 104 | 2 | 5, 593, 104 | 0 | 0 | | 100. 00 |
| 1, 046 | 7, 583, 120, 387 | 1, 043 | 7, 537, 422, 185 | 3 | 45, 698, 202 | | 99. 40 |
| 0 | 0 | 0 | 0 | 0 | 0 | | 0. 00 |
| 117 | 3, 962, 714 | 15 | 504, 777 | 54 | 1, 664, 835 | | 12. 74 |
| 117 | 3, 962, 714 | 15 | 504, 777 | 54 | 1, 664, 835 | | 12. 74 |
| 14, 940 | 1, 193, 133, 400 | 14, 940 | 1, 193, 133, 400 | 0 | 0 | | 100. 00 |
| 0 | 0 | 0 | 0 | 0 | 0 | | 0. 00 |
| 14, 940 | 1, 193, 133, 400 | 14, 940 | 1, 193, 133, 400 | 0 | 0 | | 100. 00 |
| 299, 326 | 9, 399, 637, 100 | 298, 980 | 9, 387, 333, 274 | 340 | 12, 055, 287 | | 99. 87 |
| 601 | 20, 290, 552 | 217 | 7, 334, 386 | 339 | 11, 403, 123 | | 36. 15 |
| 299, 927 | 9, 419, 927, 652 | 299, 197 | 9, 394, 667, 660 | 679 | 23, 458, 410 | | 99. 73 |
| 270 | 12, 505, 900 | 270 | 12, 505, 900 | 0 | 0 | | 100. 00 |
| 0 | 0 | 0 | 0 | 0 | 0 | | 0. 00 |
| 270 | 12, 505, 900 | 270 | 12, 505, 900 | 0 | 0 | | 100. 00 |
| 1, 660 | 11, 411, 100 | 1, 660 | 11, 411, 100 | 0 | 0 | | 100. 00 |
| 0 | 0 | 0 | 0 | 0 | 0 | | 0. 00 |
| 1, 660 | 11, 411, 100 | 1, 660 | 11, 411, 100 | 0 | 0 | | 100. 00 |
| 274 | 351, 358, 846 | 274 | 351, 358, 846 | 0 | 0 | | 100. 00 |
| 0 | 0 | 0 | 0 | 0 | 0 | | 0. 00 |
| 274 | 351, 358, 846 | 274 | 351, 358, 846 | 0 | 0 | | 100. 00 |
| 0 | 0 | 0 | 0 | 0 | 0 | | 0. 00 |
| 0 | 0 | 0 | 0 | 0 | 0 | | 0. 00 |
| 0 | 0 | 0 | 0 | 0 | 0 | | 0. 00 |

| 区 分 | | | 田 | | | | | | |
|-----------------|------------------|-------------|-------------|---------------|-------------|---------------|--------|------------|----------|
| | | | 日 調 定 額 | | 収 入 済 額 | | 収入未済額 | | 収入 歩合 |
| | | | 件数 | 金 額 | 件数 | 金 額 | 件数 | 金 額 | |
| 県 | 税 | 現 繰 計 | 30,377 | 3,381,821,367 | 30,373 | 3,367,612,371 | 4 | 14,208,996 | 99.58 |
| | | | 14 | 36,384,168 | 6 | 17,907,107 | 3 | 14,906,699 | 48.60 |
| | | | 30,391 | 3,418,205,535 | 30,379 | 3,385,519,478 | 7 | 29,115,695 | 99.04 |
| 民 税 | 個 人 | 現 繰 計 | 41,972 | 2,010,686,544 | - | 1,996,624,148 | 3,170 | 14,062,396 | 99.30 |
| | | | 3,851 | 34,257,256 | - | 17,498,307 | 600 | 13,276,687 | 50.43 |
| | | | 45,823 | 2,044,943,800 | - | 2,014,122,455 | 3,770 | 27,339,083 | 98.48 |
| | | 法 人 | 現 繰 計 | 0 | 0 | 0 | 0 | 0 | 0 |
| | 0 | | | 0 | 0 | 0 | 0 | 0 | 0.00 |
| | 0 | | | 0 | 0 | 0 | 0 | 0 | 0.00 |
| | 利 子 割 | 現 繰 計 | 0 | 0 | 0 | 0 | 0 | 0 | 0.00 |
| | | | 0 | 0 | 0 | 0 | 0 | 0 | 0.00 |
| | | | 0 | 0 | 0 | 0 | 0 | 0 | 0.00 |
| | 計 | 現 繰 計 | 0 | 2,010,686,544 | 0 | 1,996,624,148 | 0 | 14,062,396 | 99.30 |
| | | | 0 | 34,257,256 | 0 | 17,498,307 | 0 | 13,276,687 | 50.43 |
| | | | 0 | 2,044,943,800 | 0 | 2,014,122,455 | 0 | 27,339,083 | 98.48 |
| 事 業 税 | 個 人 | 現 繰 計 | 1,312 | 109,139,500 | 1,311 | 109,089,400 | 1 | 50,100 | 99.95 |
| | | | 1 | 163,100 | 1 | 163,100 | 0 | 0 | 100.00 |
| | | | 1,313 | 109,302,600 | 1,312 | 109,252,500 | 1 | 50,100 | 99.95 |
| | 法 人 | 現 繰 計 | 0 | 0 | 0 | 0 | 0 | 0 | 0.00 |
| | | | 0 | 0 | 0 | 0 | 0 | 0 | 0.00 |
| | | | 0 | 0 | 0 | 0 | 0 | 0 | 0.00 |
| | 計 | 現 繰 計 | 1,312 | 109,139,500 | 1,311 | 109,089,400 | 1 | 50,100 | 99.95 |
| | | | 1 | 163,100 | 1 | 163,100 | 0 | 0 | 100.00 |
| | | | 1,313 | 109,302,600 | 1,312 | 109,252,500 | 1 | 50,100 | 99.95 |
| 地 方 消 費 税 | 譲 渡 割 | 現 繰 計 | 0 | 0 | 0 | 0 | 0 | 0 | 0.00 |
| | | | 0 | 0 | 0 | 0 | 0 | 0 | 0.00 |
| | | | 0 | 0 | 0 | 0 | 0 | 0 | 0.00 |
| | 貨 物 割 | 現 繰 計 | 0 | 0 | 0 | 0 | 0 | 0 | 0.00 |
| | | | 0 | 0 | 0 | 0 | 0 | 0 | 0.00 |
| | | | 0 | 0 | 0 | 0 | 0 | 0 | 0.00 |
| | 計 | 現 繰 計 | 0 | 0 | 0 | 0 | 0 | 0 | 0.00 |
| | | | 0 | 0 | 0 | 0 | 0 | 0 | 0.00 |
| | | | 0 | 0 | 0 | 0 | 0 | 0 | 0.00 |
| 不 動 産 取 得 税 | | 現 繰 計 | 1,226 | 142,056,500 | 1,224 | 142,005,400 | 2 | 51,100 | 99.96 |
| | | | 4 | 1,716,012 | 2 | 137,700 | 2 | 1,578,312 | 8.02 |
| | | | 1,230 | 143,772,512 | 1,226 | 142,143,100 | 4 | 1,629,412 | 98.87 |
| 県 た ば こ 税 | | 現 繰 計 | 0 | 0 | 0 | 0 | 0 | 0 | 0.00 |
| | | | 0 | 0 | 0 | 0 | 0 | 0 | 0.00 |
| | | | 0 | 0 | 0 | 0 | 0 | 0 | 0.00 |
| ゴルフ場利用税 | | 現 繰 計 | 24 | 31,252,400 | 24 | 31,252,400 | 0 | 0 | 100.00 |
| | | | 0 | 0 | 0 | 0 | 0 | 0 | 0.00 |
| | | | 24 | 31,252,400 | 24 | 31,252,400 | 0 | 0 | 100.00 |
| 自動車取得税 | | 現 繰 計 | 0 | 0 | 0 | 0 | 0 | 0 | 0.00 |
| | | | 0 | 0 | 0 | 0 | 0 | 0 | 0.00 |
| | | | 0 | 0 | 0 | 0 | 0 | 0 | 0.00 |
| 軽油引取税 | | 現 繰 計 | 88 | 157,303,723 | 88 | 157,303,723 | 0 | 0 | 100.00 |
| | | | 0 | 0 | 0 | 0 | 0 | 0 | 0.00 |
| | | | 88 | 157,303,723 | 88 | 157,303,723 | 0 | 0 | 100.00 |
| 自 動 車 税 | 旧自動車税 | 現 繰 計 | 0 | 0 | 0 | 0 | 0 | 0 | 0.00 |
| | | | 1 | 37,000 | 1 | 37,000 | 0 | 0 | 100.00 |
| | | | 1 | 37,000 | 1 | 37,000 | 0 | 0 | 100.00 |
| | 環境性能割 | 現 繰 計 | 0 | 0 | 0 | 0 | 0 | 0 | 0.00 |
| | | | 0 | 0 | 0 | 0 | 0 | 0 | 0.00 |
| | | | 0 | 0 | 0 | 0 | 0 | 0 | 0.00 |
| 種 別 割 | 現 繰 計 | 27,240 | 928,628,900 | 27,239 | 928,583,500 | 1 | 45,400 | 100.00 | |
| | | 8 | 210,800 | 2 | 71,000 | 1 | 51,700 | 33.68 | |
| | | 27,248 | 928,839,700 | 27,241 | 928,654,500 | 2 | 97,100 | 99.98 | |
| 鉦 区 税 | | 現 繰 計 | 0 | 0 | 0 | 0 | 0 | 0 | 0.00 |
| | | | 0 | 0 | 0 | 0 | 0 | 0 | 0.00 |
| | | | 0 | 0 | 0 | 0 | 0 | 0 | 0.00 |
| 狩 猟 税 | | 現 繰 計 | 487 | 2,753,800 | 487 | 2,753,800 | 0 | 0 | 100.00 |
| | | | 0 | 0 | 0 | 0 | 0 | 0 | 0.00 |
| | | | 487 | 2,753,800 | 487 | 2,753,800 | 0 | 0 | 100.00 |
| 産業廃棄物税 | | 現 繰 計 | 0 | 0 | 0 | 0 | 0 | 0 | 0.00 |
| | | | 0 | 0 | 0 | 0 | 0 | 0 | 0.00 |
| | | | 0 | 0 | 0 | 0 | 0 | 0 | 0.00 |
| 旧よ 法る に税 | 特 別 地 方 消 費 税 | 現 繰 計 | 0 | 0 | 0 | 0 | 0 | 0 | 0.00 |
| | | | 0 | 0 | 0 | 0 | 0 | 0 | 0.00 |
| | | | 0 | 0 | 0 | 0 | 0 | 0 | 0.00 |

(単位：円、%)

| 中 | | | | 津 | | |
|---------|---------------|---------|---------------|--------|-------------|----------|
| 調 定 額 | | 収 入 済 額 | | 収入未済額 | | 収入 歩合 |
| 件数 | 金 額 | 件数 | 金 額 | 件数 | 金 額 | |
| 264,174 | 7,117,857,265 | 55,592 | 7,065,315,862 | 5,067 | 51,879,488 | 99.26 |
| 13,768 | 119,460,165 | 51 | 45,630,793 | 8,840 | 60,042,726 | 36.31 |
| 277,942 | 7,237,317,430 | 55,643 | 7,110,946,655 | 13,907 | 111,922,214 | 98.22 |
| 208,516 | 4,232,050,937 | - | 4,181,957,956 | 5,001 | 49,431,066 | 98.82 |
| 13,639 | 113,866,091 | - | 42,731,796 | 8,766 | 57,473,049 | 35.55 |
| 222,155 | 4,345,917,028 | - | 4,224,689,752 | 13,767 | 106,904,115 | 97.16 |
| 0 | 0 | 0 | 0 | 0 | 0 | 0.00 |
| 0 | 0 | 0 | 0 | 0 | 0 | 0.00 |
| 0 | 0 | 0 | 0 | 0 | 0 | 0.00 |
| 0 | 0 | 0 | 0 | 0 | 0 | 0.00 |
| 0 | 0 | 0 | 0 | 0 | 0 | 0.00 |
| 0 | 0 | 0 | 0 | 0 | 0 | 0.00 |
| 208,516 | 4,232,050,937 | 0 | 4,181,957,956 | 5,001 | 49,431,066 | 98.82 |
| 13,639 | 113,866,091 | 0 | 42,731,796 | 8,766 | 57,473,049 | 35.55 |
| 222,155 | 4,345,917,028 | 0 | 4,224,689,752 | 13,767 | 106,904,115 | 97.16 |
| 1,594 | 136,796,500 | 1,583 | 135,981,876 | 11 | 814,624 | 99.40 |
| 7 | 928,792 | 7 | 928,792 | 0 | 0 | 100.00 |
| 1,601 | 137,725,292 | 1,590 | 136,910,668 | 11 | 814,624 | 99.41 |
| 0 | 0 | 0 | 0 | 0 | 0 | 0.00 |
| 0 | 0 | 0 | 0 | 0 | 0 | 0.00 |
| 0 | 0 | 0 | 0 | 0 | 0 | 0.00 |
| 1,594 | 136,796,500 | 1,583 | 135,981,876 | 11 | 814,624 | 99.40 |
| 7 | 928,792 | 7 | 928,792 | 0 | 0 | 100.00 |
| 1,601 | 137,725,292 | 1,590 | 136,910,668 | 11 | 814,624 | 99.41 |
| 0 | 0 | 0 | 0 | 0 | 0 | 0.00 |
| 0 | 0 | 0 | 0 | 0 | 0 | 0.00 |
| 0 | 0 | 0 | 0 | 0 | 0 | 0.00 |
| 0 | 0 | 0 | 0 | 0 | 0 | 0.00 |
| 0 | 0 | 0 | 0 | 0 | 0 | 0.00 |
| 0 | 0 | 0 | 0 | 0 | 0 | 0.00 |
| 0 | 0 | 0 | 0 | 0 | 0 | 0.00 |
| 0 | 0 | 0 | 0 | 0 | 0 | 0.00 |
| 0 | 0 | 0 | 0 | 0 | 0 | 0.00 |
| 0 | 0 | 0 | 0 | 0 | 0 | 0.00 |
| 2,495 | 248,314,400 | 2,490 | 248,189,300 | 5 | 125,100 | 99.95 |
| 11 | 905,310 | 5 | 539,892 | 5 | 329,518 | 59.64 |
| 2,506 | 249,219,710 | 2,495 | 248,729,192 | 10 | 454,618 | 99.80 |
| 0 | 0 | 0 | 0 | 0 | 0 | 0.00 |
| 0 | 0 | 0 | 0 | 0 | 0 | 0.00 |
| 0 | 0 | 0 | 0 | 0 | 0 | 0.00 |
| 12 | 12,964,400 | 12 | 12,964,400 | 0 | 0 | 100.00 |
| 0 | 0 | 0 | 0 | 0 | 0 | 0.00 |
| 12 | 12,964,400 | 12 | 12,964,400 | 0 | 0 | 100.00 |
| 0 | 0 | 0 | 0 | 0 | 0 | 0.00 |
| 0 | 0 | 0 | 0 | 0 | 0 | 0.00 |
| 0 | 0 | 0 | 0 | 0 | 0 | 0.00 |
| 159 | 720,328,628 | 159 | 720,328,628 | 0 | 0 | 100.00 |
| 0 | 0 | 0 | 0 | 0 | 0 | 0.00 |
| 159 | 720,328,628 | 159 | 720,328,628 | 0 | 0 | 100.00 |
| 0 | 0 | 0 | 0 | 0 | 0 | 0.00 |
| 30 | 923,557 | 7 | 205,231 | 21 | 687,426 | 22.22 |
| 30 | 923,557 | 7 | 205,231 | 21 | 687,426 | 22.22 |
| 0 | 0 | 0 | 0 | 0 | 0 | 0.00 |
| 0 | 0 | 0 | 0 | 0 | 0 | 0.00 |
| 0 | 0 | 0 | 0 | 0 | 0 | 0.00 |
| 50,804 | 1,764,214,400 | 50,754 | 1,762,705,702 | 50 | 1,508,698 | 99.91 |
| 81 | 2,836,415 | 32 | 1,225,082 | 48 | 1,552,733 | 43.19 |
| 50,885 | 1,767,050,815 | 50,786 | 1,763,930,784 | 98 | 3,061,431 | 99.82 |
| 0 | 0 | 0 | 0 | 0 | 0 | 0.00 |
| 0 | 0 | 0 | 0 | 0 | 0 | 0.00 |
| 0 | 0 | 0 | 0 | 0 | 0 | 0.00 |
| 594 | 3,188,000 | 594 | 3,188,000 | 0 | 0 | 100.00 |
| 0 | 0 | 0 | 0 | 0 | 0 | 0.00 |
| 594 | 3,188,000 | 594 | 3,188,000 | 0 | 0 | 100.00 |
| 0 | 0 | 0 | 0 | 0 | 0 | 0.00 |
| 0 | 0 | 0 | 0 | 0 | 0 | 0.00 |
| 0 | 0 | 0 | 0 | 0 | 0 | 0.00 |
| 0 | 0 | 0 | 0 | 0 | 0 | 0.00 |
| 0 | 0 | 0 | 0 | 0 | 0 | 0.00 |
| 0 | 0 | 0 | 0 | 0 | 0 | 0.00 |
| 0 | 0 | 0 | 0 | 0 | 0 | 0.00 |

(単位：円、%)

| 区 分 | | | 税 務 課 | | | | | |
|---------------|---------------|-----|----------------|-----|----------------|-----|-------|--------|
| | | | 調 定 額 | | 収 入 済 額 | | 収入未済額 | |
| | | | 件数 | 金 額 | 件数 | 金 額 | 件数 | 金 額 |
| 県 税 | 現 繰 計 | 117 | 47,058,337,421 | 117 | 47,058,337,421 | 0 | 0 | 100.00 |
| | | 0 | 0 | 0 | 0 | 0 | 0 | 0.00 |
| | | 117 | 47,058,337,421 | 117 | 47,058,337,421 | 0 | 0 | 100.00 |
| 民 税 | 個 人 | 0 | 0 | 0 | 0 | 0 | 0 | 0.00 |
| | | 0 | 0 | 0 | 0 | 0 | 0 | 0.00 |
| | | 0 | 0 | 0 | 0 | 0 | 0 | 0.00 |
| | 法 人 | 0 | 0 | 0 | 0 | 0 | 0 | 0.00 |
| | | 0 | 0 | 0 | 0 | 0 | 0 | 0.00 |
| | | 0 | 0 | 0 | 0 | 0 | 0 | 0.00 |
| | 利 子 割 | 0 | 0 | 0 | 0 | 0 | 0 | 0.00 |
| | | 0 | 0 | 0 | 0 | 0 | 0 | 0.00 |
| | | 0 | 0 | 0 | 0 | 0 | 0 | 0.00 |
| | 計 | 0 | 0 | 0 | 0 | 0 | 0 | 0.00 |
| | | 0 | 0 | 0 | 0 | 0 | 0 | 0.00 |
| | | 0 | 0 | 0 | 0 | 0 | 0 | 0.00 |
| 事 業 税 | 個 人 | 0 | 0 | 0 | 0 | 0 | 0 | 0.00 |
| | | 0 | 0 | 0 | 0 | 0 | 0 | 0.00 |
| | | 0 | 0 | 0 | 0 | 0 | 0 | 0.00 |
| | 法 人 | 0 | 0 | 0 | 0 | 0 | 0 | 0.00 |
| | | 0 | 0 | 0 | 0 | 0 | 0 | 0.00 |
| | | 0 | 0 | 0 | 0 | 0 | 0 | 0.00 |
| 地 方 消 費 税 | 譲 渡 割 | 0 | 27,187,669,701 | 0 | 27,187,669,701 | 0 | 0 | 100.00 |
| | | 0 | 0 | 0 | 0 | 0 | 0 | 0.00 |
| | | 0 | 27,187,669,701 | 0 | 27,187,669,701 | 0 | 0 | 100.00 |
| | 貨 物 割 | 0 | 18,495,936,633 | 0 | 18,495,936,633 | 0 | 0 | 100.00 |
| | | 0 | 0 | 0 | 0 | 0 | 0 | 0.00 |
| | | 0 | 18,495,936,633 | 0 | 18,495,936,633 | 0 | 0 | 100.00 |
| 不 動 産 取 得 税 | 計 | 0 | 45,683,606,334 | 0 | 45,683,606,334 | 0 | 0 | 100.00 |
| | | 0 | 0 | 0 | 0 | 0 | 0 | 0.00 |
| | | 0 | 45,683,606,334 | 0 | 45,683,606,334 | 0 | 0 | 100.00 |
| | 現 繰 計 | 0 | 0 | 0 | 0 | 0 | 0 | 0.00 |
| | | 0 | 0 | 0 | 0 | 0 | 0 | 0.00 |
| | | 0 | 0 | 0 | 0 | 0 | 0 | 0.00 |
| 県 た ば こ 税 | 現 繰 計 | 117 | 1,374,731,087 | 117 | 1,374,731,087 | 0 | 0 | 100.00 |
| | | 0 | 0 | 0 | 0 | 0 | 0 | 0.00 |
| | | 117 | 1,374,731,087 | 117 | 1,374,731,087 | 0 | 0 | 100.00 |
| ゴ ル フ 場 利 用 税 | 現 繰 計 | 0 | 0 | 0 | 0 | 0 | 0 | 0.00 |
| | | 0 | 0 | 0 | 0 | 0 | 0 | 0.00 |
| | | 0 | 0 | 0 | 0 | 0 | 0 | 0.00 |
| 自 動 車 取 得 税 | 現 繰 計 | 0 | 0 | 0 | 0 | 0 | 0 | 0.00 |
| | | 0 | 0 | 0 | 0 | 0 | 0 | 0.00 |
| | | 0 | 0 | 0 | 0 | 0 | 0 | 0.00 |
| 軽 油 引 取 税 | 現 繰 計 | 0 | 0 | 0 | 0 | 0 | 0 | 0.00 |
| | | 0 | 0 | 0 | 0 | 0 | 0 | 0.00 |
| | | 0 | 0 | 0 | 0 | 0 | 0 | 0.00 |
| 自 動 車 税 | 旧自動車税 | 0 | 0 | 0 | 0 | 0 | 0 | 0.00 |
| | | 0 | 0 | 0 | 0 | 0 | 0 | 0.00 |
| | | 0 | 0 | 0 | 0 | 0 | 0 | 0.00 |
| | 環境性能割 | 0 | 0 | 0 | 0 | 0 | 0 | 0.00 |
| | | 0 | 0 | 0 | 0 | 0 | 0 | 0.00 |
| | | 0 | 0 | 0 | 0 | 0 | 0 | 0.00 |
| 種 別 割 | 現 繰 計 | 0 | 0 | 0 | 0 | 0 | 0 | 0.00 |
| | | 0 | 0 | 0 | 0 | 0 | 0 | 0.00 |
| | | 0 | 0 | 0 | 0 | 0 | 0 | 0.00 |
| 鉦 区 税 | 現 繰 計 | 0 | 0 | 0 | 0 | 0 | 0 | 0.00 |
| | | 0 | 0 | 0 | 0 | 0 | 0 | 0.00 |
| | | 0 | 0 | 0 | 0 | 0 | 0 | 0.00 |
| 狩 猟 税 | 現 繰 計 | 0 | 0 | 0 | 0 | 0 | 0 | 0.00 |
| | | 0 | 0 | 0 | 0 | 0 | 0 | 0.00 |
| | | 0 | 0 | 0 | 0 | 0 | 0 | 0.00 |
| 産 業 廃 棄 物 税 | 現 繰 計 | 0 | 0 | 0 | 0 | 0 | 0 | 0.00 |
| | | 0 | 0 | 0 | 0 | 0 | 0 | 0.00 |
| | | 0 | 0 | 0 | 0 | 0 | 0 | 0.00 |
| 旧よるに税 | 特 別 地 方 消 費 税 | 0 | 0 | 0 | 0 | 0 | 0 | 0.00 |
| | | 0 | 0 | 0 | 0 | 0 | 0 | 0.00 |
| | | 0 | 0 | 0 | 0 | 0 | 0 | 0.00 |

(3) 県税収入未済額の処分状況（税目別）

| 区 分 科 目 | | | 収入未済額 | | 繰 越 額 の | | | | | | | | | | |
|--------------------------------------|---------|---|-------|-------------|-------------|------------|------------|------------|------------|-----|------------|---------|---------|-----|---|
| | | | | | 差押中 | | 滞納処分の停止中 | | 徴収猶予中 | | 換価の猶予中 | | 嘱託中 | | |
| | | | 件数 | 金 額 | 件数 | 金 額 | 件数 | 金 額 | 件数 | 金 額 | 件数 | 金 額 | 件数 | 金 額 | |
| 県 税 | | | 現 | 813 | 359,844,957 | 106 | 15,643,057 | 24 | 882,370 | 18 | 9,067,828 | 2 | 158,700 | 0 | 0 |
| | | | 繰 | 870 | 355,443,948 | 113 | 6,862,830 | 292 | 72,188,622 | 2 | 1,303,200 | 0 | 0 | 0 | 0 |
| | | | 計 | 1,683 | 715,288,905 | 219 | 22,505,887 | 316 | 73,070,992 | 20 | 10,371,028 | 2 | 158,700 | 0 | 0 |
| 民 税 | 個 人 | 現 | - | 244,018,761 | - | 0 | - | 0 | - | 0 | - | 0 | - | 0 | |
| | | 繰 | - | 247,940,863 | - | 0 | - | 0 | - | 0 | - | 0 | - | 0 | |
| | | 計 | - | 491,959,624 | - | 0 | - | 0 | - | 0 | - | 0 | - | 0 | |
| 民 税 | 法 人 | 現 | 149 | 4,268,210 | 13 | 1,256,360 | 1 | 19,800 | 0 | 0 | 0 | 0 | 0 | 0 | |
| | | 繰 | 150 | 8,434,559 | 9 | 169,368 | 45 | 6,319,846 | 0 | 0 | 0 | 0 | 0 | 0 | |
| | | 計 | 299 | 12,702,769 | 22 | 1,425,728 | 46 | 6,339,646 | 0 | 0 | 0 | 0 | 0 | 0 | |
| 民 税 | 利子割 | 現 | 0 | 0 | 0 | 0 | 0 | 0 | 0 | 0 | 0 | 0 | 0 | 0 | |
| | | 繰 | 0 | 0 | 0 | 0 | 0 | 0 | 0 | 0 | 0 | 0 | 0 | 0 | |
| | | 計 | 0 | 0 | 0 | 0 | 0 | 0 | 0 | 0 | 0 | 0 | 0 | 0 | |
| 事 業 税 | 個 人 | 現 | 97 | 24,375,776 | 5 | 1,552,455 | 1 | 50,100 | 0 | 0 | 2 | 158,700 | 0 | 0 | |
| | | 繰 | 104 | 21,187,729 | 10 | 2,591,026 | 21 | 10,607,757 | 0 | 0 | 0 | 0 | 0 | 0 | |
| | | 計 | 201 | 45,563,505 | 15 | 4,143,481 | 22 | 10,657,857 | 0 | 0 | 2 | 158,700 | 0 | 0 | |
| 事 業 税 | 法 人 | 現 | 41 | 16,785,865 | 7 | 10,041,500 | 1 | 276,100 | 0 | 0 | 0 | 0 | 0 | 0 | |
| | | 繰 | 41 | 55,187,529 | 0 | 0 | 22 | 47,287,669 | 0 | 0 | 0 | 0 | 0 | 0 | |
| | | 計 | 82 | 71,973,394 | 7 | 10,041,500 | 23 | 47,563,769 | 0 | 0 | 0 | 0 | 0 | 0 | |
| 地 方 消 費 税 | 譲渡割 | 現 | 0 | 0 | 0 | 0 | 0 | 0 | 0 | 0 | 0 | 0 | 0 | 0 | |
| | | 繰 | 0 | 0 | 0 | 0 | 0 | 0 | 0 | 0 | 0 | 0 | 0 | 0 | |
| | | 計 | 0 | 0 | 0 | 0 | 0 | 0 | 0 | 0 | 0 | 0 | 0 | 0 | |
| 地 方 消 費 税 | 貨物割 | 現 | 0 | 0 | 0 | 0 | 0 | 0 | 0 | 0 | 0 | 0 | 0 | 0 | |
| | | 繰 | 0 | 0 | 0 | 0 | 0 | 0 | 0 | 0 | 0 | 0 | 0 | 0 | |
| | | 計 | 0 | 0 | 0 | 0 | 0 | 0 | 0 | 0 | 0 | 0 | 0 | 0 | |
| 不動産取得税 | | | 現 | 84 | 9,334,366 | 9 | 153,000 | 1 | 10,600 | 17 | 4,873,000 | 0 | 0 | 0 | 0 |
| | | | 繰 | 48 | 5,528,714 | 14 | 1,269,765 | 10 | 1,801,312 | 2 | 1,303,200 | 0 | 0 | 0 | 0 |
| | | | 計 | 132 | 14,863,080 | 23 | 1,422,765 | 11 | 1,811,912 | 19 | 6,176,200 | 0 | 0 | 0 | 0 |
| 県 た ば こ 税 | | | 現 | 0 | 0 | 0 | 0 | 0 | 0 | 0 | 0 | 0 | 0 | 0 | 0 |
| | | | 繰 | 0 | 0 | 0 | 0 | 0 | 0 | 0 | 0 | 0 | 0 | 0 | 0 |
| | | | 計 | 0 | 0 | 0 | 0 | 0 | 0 | 0 | 0 | 0 | 0 | 0 | 0 |
| コ ン プ レ ッ ス 場 利 用 税 | | | 現 | 0 | 0 | 0 | 0 | 0 | 0 | 0 | 0 | 0 | 0 | 0 | 0 |
| | | | 繰 | 0 | 0 | 0 | 0 | 0 | 0 | 0 | 0 | 0 | 0 | 0 | 0 |
| | | | 計 | 0 | 0 | 0 | 0 | 0 | 0 | 0 | 0 | 0 | 0 | 0 | 0 |
| 自動車取得税 | | | 現 | 0 | 0 | 0 | 0 | 0 | 0 | 0 | 0 | 0 | 0 | 0 | 0 |
| | | | 繰 | 0 | 0 | 0 | 0 | 0 | 0 | 0 | 0 | 0 | 0 | 0 | 0 |
| | | | 計 | 0 | 0 | 0 | 0 | 0 | 0 | 0 | 0 | 0 | 0 | 0 | 0 |
| 軽 油 引 取 税 | | | 現 | 3 | 45,698,202 | 0 | 0 | 0 | 0 | 1 | 4,194,828 | 0 | 0 | 0 | 0 |
| | | | 繰 | 0 | 0 | 0 | 0 | 0 | 0 | 0 | 0 | 0 | 0 | 0 | 0 |
| | | | 計 | 3 | 45,698,202 | 0 | 0 | 0 | 0 | 1 | 4,194,828 | 0 | 0 | 0 | 0 |
| 自 動 車 税 | 旧自動車税 | 現 | 0 | 0 | 0 | 0 | 0 | 0 | 0 | 0 | 0 | 0 | 0 | 0 | |
| | | 繰 | 82 | 2,479,147 | 16 | 572,006 | 26 | 662,448 | 0 | 0 | 0 | 0 | 0 | 0 | |
| | | 計 | 82 | 2,479,147 | 16 | 572,006 | 26 | 662,448 | 0 | 0 | 0 | 0 | 0 | 0 | |
| 自 動 車 税 | 環境性能割 | 現 | 0 | 0 | 0 | 0 | 0 | 0 | 0 | 0 | 0 | 0 | 0 | 0 | |
| | | 繰 | 0 | 0 | 0 | 0 | 0 | 0 | 0 | 0 | 0 | 0 | 0 | 0 | |
| | | 計 | 0 | 0 | 0 | 0 | 0 | 0 | 0 | 0 | 0 | 0 | 0 | 0 | |
| 自 動 車 税 | 種 別 割 | 現 | 439 | 15,363,777 | 72 | 2,639,742 | 20 | 525,770 | 0 | 0 | 0 | 0 | 0 | 0 | |
| | | 繰 | 445 | 14,685,407 | 64 | 2,260,665 | 168 | 5,509,590 | 0 | 0 | 0 | 0 | 0 | 0 | |
| | | 計 | 884 | 30,049,184 | 136 | 4,900,407 | 188 | 6,035,360 | 0 | 0 | 0 | 0 | 0 | 0 | |
| 鉱 区 税 | | | 現 | 0 | 0 | 0 | 0 | 0 | 0 | 0 | 0 | 0 | 0 | 0 | 0 |
| | | | 繰 | 0 | 0 | 0 | 0 | 0 | 0 | 0 | 0 | 0 | 0 | 0 | 0 |
| | | | 計 | 0 | 0 | 0 | 0 | 0 | 0 | 0 | 0 | 0 | 0 | 0 | 0 |
| 狩 猟 税 | | | 現 | 0 | 0 | 0 | 0 | 0 | 0 | 0 | 0 | 0 | 0 | 0 | 0 |
| | | | 繰 | 0 | 0 | 0 | 0 | 0 | 0 | 0 | 0 | 0 | 0 | 0 | 0 |
| | | | 計 | 0 | 0 | 0 | 0 | 0 | 0 | 0 | 0 | 0 | 0 | 0 | 0 |
| 産業廃棄物税 | | | 現 | 0 | 0 | 0 | 0 | 0 | 0 | 0 | 0 | 0 | 0 | 0 | 0 |
| | | | 繰 | 0 | 0 | 0 | 0 | 0 | 0 | 0 | 0 | 0 | 0 | 0 | 0 |
| | | | 計 | 0 | 0 | 0 | 0 | 0 | 0 | 0 | 0 | 0 | 0 | 0 | 0 |
| 旧 法 規 に 基 づ いて 課 税 される 特 別 地 方 消 費 税 | 特別地方消費税 | 現 | 0 | 0 | 0 | 0 | 0 | 0 | 0 | 0 | 0 | 0 | 0 | 0 | |
| | | 繰 | 0 | 0 | 0 | 0 | 0 | 0 | 0 | 0 | 0 | 0 | 0 | 0 | |
| | | 計 | 0 | 0 | 0 | 0 | 0 | 0 | 0 | 0 | 0 | 0 | 0 | 0 | |

(単位：円)

[illegible]

(4) 事務所別滞納繰越状況

| 区 分 | | 収入未済額 | | 繰 越 額 の | | | | | | | | | |
|-------|---|-------|-------------|---------|------------|----------|------------|-------|------------|--------|---------|-----|-----|
| | | | | 差押中 | | 滞納処分の停止中 | | 徴収猶予中 | | 換価の猶予中 | | 嘱託中 | |
| | | 件数 | 金 額 | 件数 | 金 額 | 件数 | 金 額 | 件数 | 金 額 | 件数 | 金 額 | 件数 | 金 額 |
| 別 府 | 現 | 67 | 40,413,358 | 12 | 464,270 | 12 | 299,670 | 1 | 1,102,700 | 0 | 0 | 0 | 0 |
| | 繰 | 86 | 55,995,893 | 13 | 672,500 | 61 | 10,586,101 | 0 | 0 | 0 | 0 | 0 | 0 |
| | 計 | 153 | 96,409,251 | 25 | 1,136,770 | 73 | 10,885,771 | 1 | 1,102,700 | 0 | 0 | 0 | 0 |
| 大 分 | 現 | 676 | 253,343,115 | 81 | 14,679,214 | 9 | 510,700 | 17 | 7,965,128 | 2 | 158,700 | 0 | 0 |
| | 繰 | 707 | 224,498,630 | 84 | 5,579,463 | 219 | 59,662,519 | 1 | 1,218,400 | 0 | 0 | 0 | 0 |
| | 計 | 1,383 | 477,841,745 | 165 | 20,258,677 | 228 | 60,173,219 | 18 | 9,183,528 | 2 | 158,700 | 0 | 0 |
| 日 田 | 現 | 4 | 14,208,996 | 0 | 0 | 1 | 50,100 | 0 | 0 | 0 | 0 | 0 | 0 |
| | 繰 | 3 | 14,906,699 | 0 | 0 | 3 | 1,630,012 | 0 | 0 | 0 | 0 | 0 | 0 |
| | 計 | 7 | 29,115,695 | 0 | 0 | 4 | 1,680,112 | 0 | 0 | 0 | 0 | 0 | 0 |
| 中 津 | 現 | 66 | 51,879,488 | 13 | 499,573 | 2 | 21,900 | 0 | 0 | 0 | 0 | 0 | 0 |
| | 繰 | 74 | 60,042,726 | 16 | 610,867 | 9 | 309,990 | 1 | 84,800 | 0 | 0 | 0 | 0 |
| | 計 | 140 | 111,922,214 | 29 | 1,110,440 | 11 | 331,890 | 1 | 84,800 | 0 | 0 | 0 | 0 |
| 税 務 課 | 現 | 0 | 0 | 0 | 0 | 0 | 0 | 0 | 0 | 0 | 0 | 0 | 0 |
| | 繰 | 0 | 0 | 0 | 0 | 0 | 0 | 0 | 0 | 0 | 0 | 0 | 0 |
| | 計 | 0 | 0 | 0 | 0 | 0 | 0 | 0 | 0 | 0 | 0 | 0 | 0 |
| 県 計 | 現 | 813 | 359,844,957 | 106 | 15,643,057 | 24 | 882,370 | 18 | 9,067,828 | 2 | 158,700 | 0 | 0 |
| | 繰 | 870 | 355,443,948 | 113 | 6,862,830 | 292 | 72,188,622 | 2 | 1,303,200 | 0 | 0 | 0 | 0 |
| | 計 | 1,683 | 715,288,905 | 219 | 22,505,887 | 316 | 73,070,992 | 20 | 10,371,028 | 2 | 158,700 | 0 | 0 |

(単位：円)

| 処 分 状 況 | | | | | | | | 督促状発付 | | 差押処分 | |
|---------|-----------|----------|-----------|------|---------|-------|-------------|--------|---------------|-------|-------------|
| 交付要求中 | | 左の内参加差押中 | | 分納誓約 | | その他 | | | | | |
| 件数 | 金 額 | 件数 | 金 額 | 件数 | 金 額 | 件数 | 金 額 | 件数 | 金 額 | 件数 | 金 額 |
| 0 | 0 | 0 | 0 | 0 | 0 | 42 | 38,546,718 | 6,017 | 251,080,000 | 522 | 21,928,300 |
| 0 | 0 | 0 | 0 | 0 | 0 | 12 | 44,737,292 | 0 | 0 | 26 | 1,191,903 |
| 0 | 0 | 0 | 0 | 0 | 0 | 54 | 83,284,010 | 6,017 | 251,080,000 | 548 | 23,120,203 |
| 19 | 1,343,214 | 6 | 158,000 | 1 | 21,000 | 547 | 228,665,159 | 28,891 | 1,271,858,152 | 1,365 | 81,298,217 |
| 33 | 7,358,242 | 16 | 695,010 | 16 | 756,000 | 354 | 149,924,006 | 1 | 8,600 | 156 | 7,144,706 |
| 52 | 8,701,456 | 22 | 853,010 | 17 | 777,000 | 901 | 378,589,165 | 28,892 | 1,271,866,752 | 1,521 | 88,442,923 |
| 0 | 0 | 0 | 0 | 0 | 0 | 3 | 14,158,896 | 3,349 | 132,799,500 | 112 | 4,169,900 |
| 0 | 0 | 0 | 0 | 0 | 0 | 0 | 13,276,687 | 0 | 0 | 1 | 163,100 |
| 0 | 0 | 0 | 0 | 0 | 0 | 3 | 27,435,583 | 3,349 | 132,799,500 | 113 | 4,333,000 |
| 3 | 82,300 | 1 | 3,300 | 0 | 0 | 48 | 51,275,715 | 5,862 | 245,680,900 | 210 | 9,389,804 |
| 3 | 170,900 | 3 | 170,900 | 0 | 0 | 45 | 58,866,169 | 0 | 0 | 18 | 880,555 |
| 6 | 253,200 | 4 | 174,200 | 0 | 0 | 93 | 110,141,884 | 5,862 | 245,680,900 | 228 | 10,270,359 |
| 0 | 0 | 0 | 0 | 0 | 0 | 0 | 0 | 3 | 39,750 | 0 | 0 |
| 0 | 0 | 0 | 0 | 0 | 0 | 0 | 0 | 0 | 0 | 0 | 0 |
| 0 | 0 | 0 | 0 | 0 | 0 | 0 | 0 | 3 | 39,750 | 0 | 0 |
| 22 | 1,425,514 | 7 | 161,300 | 1 | 21,000 | 640 | 332,646,488 | 44,122 | 1,901,458,302 | 2,209 | 116,786,221 |
| 36 | 7,529,142 | 19 | 865,910 | 16 | 756,000 | 411 | 266,804,154 | 1 | 8,600 | 201 | 9,380,264 |
| 58 | 8,954,656 | 26 | 1,027,210 | 17 | 777,000 | 1,051 | 599,450,642 | 44,123 | 1,901,466,902 | 2,410 | 126,166,485 |

(5) 県税収入及び滞納処分分析

| 区 分 科 目 | | 調 定 額 | | 収 | | | | | |
|-----------------------|-------|---------|-----------------|---------|-----------------|----------|---------------|----------|------------|
| | | | | 納 期 内 | | 納期後差押前納付 | | 差押後公売前納付 | |
| | | 件数 | 金 額 | 件数 | 金 額 | 件数 | 金 額 | 件数 | 金 額 |
| 県 税 | 現 繰 計 | 0 | 0 | 31,004 | 497,542,400 | 257 | 3,073,322,826 | 0 | 0 |
| | | 544,629 | 146,096,982,370 | 483,463 | 108,092,389,996 | 58,406 | 5,539,561,956 | 664 | 38,872,087 |
| | | 0 | 0 | 0 | 0 | 2 | 5,593,104 | 0 | 0 |
| | | 1,631 | 743,795,208 | 0 | 15,791 | 273 | 23,027,985 | 114 | 7,225,753 |
| 民 税 | 現 繰 計 | 0 | 0 | 31,004 | 497,542,400 | 259 | 3,078,915,930 | 0 | 0 |
| | | 546,260 | 146,840,777,578 | 483,463 | 108,092,405,787 | 58,679 | 5,562,589,941 | 778 | 46,097,840 |
| | | - | 35,451,632,444 | - | 3,203,127,425 | - | 268,985 | - | 0 |
| | | - | 525,099,359 | - | 0 | - | 0 | - | 0 |
| 個 人 法 利 子 割 | 現 繰 計 | - | 35,976,731,803 | - | 3,203,127,425 | - | 268,985 | - | 0 |
| | | 39,192 | 3,085,776,200 | 35,959 | 3,012,148,700 | 2,915 | 64,828,783 | 39 | 1,037,416 |
| | | 305 | 16,274,940 | 0 | 0 | 51 | 1,221,422 | 13 | 240,174 |
| | | 39,497 | 3,102,051,140 | 35,959 | 3,012,148,700 | 2,966 | 66,050,205 | 52 | 1,277,590 |
| 事 業 税 | 現 繰 計 | 2,252 | 161,926,229 | 2,231 | 161,891,121 | 21 | 35,108 | 0 | 0 |
| | | 0 | 0 | 0 | 0 | 0 | 0 | 0 | 0 |
| | | 2,252 | 161,926,229 | 2,231 | 161,891,121 | 21 | 35,108 | 0 | 0 |
| | | 14,690 | 1,230,835,700 | 12,298 | 1,059,703,600 | 2,102 | 134,832,298 | 40 | 3,482,562 |
| 地 方 消 費 税 | 現 繰 計 | 186 | 29,423,751 | 0 | 10,800 | 35 | 2,899,598 | 14 | 1,651,517 |
| | | 14,876 | 1,260,259,451 | 12,298 | 1,059,714,400 | 2,137 | 137,731,896 | 54 | 5,134,079 |
| | | 20,237 | 31,613,784,000 | 19,115 | 31,348,523,114 | 1,039 | 227,187,362 | 12 | 8,730,400 |
| | | 87 | 121,348,252 | 0 | 4,891 | 16 | 3,810,543 | 4 | 2,081,442 |
| 議 渡 割 貨 物 割 | 現 繰 計 | 20,324 | 31,735,132,252 | 19,115 | 31,348,528,005 | 1,055 | 230,997,905 | 16 | 10,811,842 |
| | | 0 | 27,187,669,701 | 0 | 27,187,669,701 | 0 | 0 | 0 | 0 |
| | | 0 | 0 | 0 | 0 | 0 | 0 | 0 | 0 |
| | | 0 | 27,187,669,701 | 0 | 27,187,669,701 | 0 | 0 | 0 | 0 |
| 不 動 産 取 得 税 | 現 繰 計 | 0 | 18,495,936,633 | 0 | 18,495,936,633 | 0 | 0 | 0 | 0 |
| | | 0 | 0 | 0 | 0 | 0 | 0 | 0 | 0 |
| | | 0 | 18,495,936,633 | 0 | 18,495,936,633 | 0 | 0 | 0 | 0 |
| | | 0 | 0 | 0 | 0 | 0 | 0 | 0 | 0 |
| 県 た ば こ 税 | 現 繰 計 | 0 | 2,904,634,900 | 0 | 2,646,108,200 | 2 | 3,200 | 0 | 0 |
| | | 15,298 | 2,904,634,900 | 12,993 | 2,646,108,200 | 2,130 | 240,322,715 | 35 | 5,396,745 |
| | | 0 | 0 | 0 | 0 | 0 | 0 | 0 | 0 |
| | | 106 | 14,458,061 | 0 | 0 | 17 | 4,331,497 | 13 | 834,261 |
| コ ー ル フ 場 利 用 税 | 現 繰 計 | 0 | 0 | 0 | 0 | 2 | 3,200 | 0 | 0 |
| | | 15,404 | 2,919,092,961 | 12,993 | 2,646,108,200 | 2,147 | 244,654,212 | 48 | 6,231,006 |
| | | 117 | 1,374,731,087 | 114 | 1,374,724,881 | 3 | 6,206 | 0 | 0 |
| | | 0 | 0 | 0 | 0 | 0 | 0 | 0 | 0 |
| 自 動 車 取 得 税 | 現 繰 計 | 117 | 1,374,731,087 | 114 | 1,374,724,881 | 3 | 6,206 | 0 | 0 |
| | | 352 | 330,651,650 | 337 | 329,889,550 | 15 | 762,100 | 0 | 0 |
| | | 0 | 0 | 0 | 0 | 0 | 0 | 0 | 0 |
| | | 352 | 330,651,650 | 337 | 329,889,550 | 15 | 762,100 | 0 | 0 |
| 軽 油 引 取 税 | 現 繰 計 | 0 | 0 | 0 | 0 | 0 | 0 | 0 | 0 |
| | | 0 | 0 | 0 | 0 | 0 | 0 | 0 | 0 |
| | | 0 | 0 | 0 | 0 | 0 | 0 | 0 | 0 |
| | | 0 | 0 | 0 | 0 | 0 | 0 | 0 | 0 |
| 自 動 車 税 | 現 繰 計 | 0 | 0 | 0 | 0 | 0 | 0 | 0 | 0 |
| | | 0 | 0 | 0 | 0 | 0 | 0 | 0 | 0 |
| | | 0 | 0 | 0 | 0 | 0 | 0 | 0 | 0 |
| | | 0 | 0 | 0 | 0 | 0 | 0 | 0 | 0 |
| 環 境 性 能 割 | 現 繰 計 | 169 | 5,538,335 | 0 | 0 | 13 | 345,017 | 3 | 151,883 |
| | | 0 | 0 | 0 | 0 | 0 | 0 | 0 | 0 |
| | | 169 | 5,538,335 | 0 | 0 | 13 | 345,017 | 3 | 151,883 |
| | | 0 | 0 | 0 | 0 | 0 | 0 | 0 | 0 |
| 種 別 割 | 現 繰 計 | 14,940 | 1,193,133,400 | 14,940 | 1,193,133,400 | 0 | 0 | 0 | 0 |
| | | 0 | 0 | 0 | 0 | 0 | 0 | 0 | 0 |
| | | 14,940 | 1,193,133,400 | 14,940 | 1,193,133,400 | 0 | 0 | 0 | 0 |
| | | 0 | 0 | 31,004 | 497,542,400 | 0 | 0 | 0 | 0 |
| 鉦 区 税 | 現 繰 計 | 432,341 | 13,965,696,200 | 380,562 | 12,113,575,570 | 49,888 | 1,782,400,476 | 538 | 20,224,964 |
| | | 0 | 0 | 0 | 0 | 0 | 0 | 0 | 0 |
| | | 776 | 26,059,406 | 0 | 100 | 139 | 4,826,804 | 67 | 2,266,476 |
| | | 0 | 0 | 31,004 | 497,542,400 | 0 | 0 | 0 | 0 |
| 狩 猟 税 | 現 繰 計 | 433,117 | 13,991,755,606 | 380,562 | 12,113,575,670 | 50,027 | 1,787,227,280 | 605 | 22,491,440 |
| | | 270 | 12,505,900 | 269 | 12,493,900 | 1 | 12,000 | 0 | 0 |
| | | 0 | 0 | 0 | 0 | 0 | 0 | 0 | 0 |
| | | 270 | 12,505,900 | 269 | 12,493,900 | 1 | 12,000 | 0 | 0 |
| 産 業 廃 棄 物 税 | 現 繰 計 | 3,290 | 20,406,100 | 3,290 | 20,406,100 | 0 | 0 | 0 | 0 |
| | | 0 | 0 | 0 | 0 | 0 | 0 | 0 | 0 |
| | | 3,290 | 20,406,100 | 3,290 | 20,406,100 | 0 | 0 | 0 | 0 |
| | | 0 | 0 | 0 | 0 | 0 | 0 | 0 | 0 |
| 旧 法 に 特 別 地 方 税 消 費 税 | 現 繰 計 | 0 | 0 | 0 | 0 | 0 | 0 | 0 | 0 |
| | | 274 | 351,358,846 | 238 | 316,367,064 | 36 | 34,991,782 | 0 | 0 |
| | | 0 | 0 | 0 | 0 | 0 | 0 | 0 | 0 |
| | | 0 | 0 | 0 | 0 | 0 | 0 | 0 | 0 |
| 過 少 申 告 加 算 金 | 現 繰 計 | 0 | 0 | 0 | 0 | 0 | 0 | 0 | 0 |
| | | 75 | 3,190,050 | 62 | 2,325,010 | 11 | 109,202 | 2 | 755,838 |
| | | 0 | 0 | 0 | 0 | 0 | 0 | 0 | 0 |
| | | 75 | 3,190,050 | 62 | 2,325,010 | 11 | 109,202 | 2 | 755,838 |
| 不 申 告 加 算 金 | 現 繰 計 | 81 | 1,322,352 | 48 | 1,079,668 | 22 | 154,316 | 0 | 0 |
| | | 25 | 402,234 | 0 | 0 | 0 | 0 | 0 | 0 |
| | | 106 | 1,724,586 | 48 | 1,079,668 | 22 | 154,316 | 0 | 0 |
| | | 335 | 34,266,871 | 284 | 26,264,096 | 36 | 2,051,981 | 1 | 152,403 |
| 重 加 算 金 | 現 繰 計 | 39 | 26,136,925 | 0 | 0 | 8 | 1,040,853 | 0 | 0 |
| | | 374 | 60,403,796 | 284 | 26,264,096 | 44 | 3,092,834 | 1 | 152,403 |

注 旧自動車税及び自動車税種別割の「納期内」の上段は、年度の途中で新規登録した場合の月割課税分。「納期後差押前納付」の上段は、徴収猶予分。

(単位：円)

| 入 済 額 | | | | | | | | 過誤納金の処理状況 (払戻及び充当済額) | |
|---------|------------|---------|-----------|--------|----------------|---------|-----------------|-------------------------|---------------|
| 債権取立て収入 | | 公売による充当 | | 市町村払込分 | | 計 | | 件数 | 金 額 |
| 件数 | 金 額 | 件数 | 金 額 | 件数 | 金 額 | 件数 | 金 額 | | |
| 0 | 0 | 0 | 0 | 0 | 0 | 31,261 | 3,570,865,226 | 0 | 0 |
| 1,257 | 61,313,960 | 12 | 436,419 | 0 | 32,002,716,935 | 543,802 | 145,735,291,353 | 34,402 | 1,364,899,349 |
| 0 | 0 | 0 | 0 | 0 | 0 | 2 | 5,593,104 | 0 | 0 |
| 135 | 6,709,678 | 23 | 1,292,690 | 0 | 221,433,975 | 545 | 259,705,872 | 103 | 5,448,171 |
| 0 | 0 | 0 | 0 | 0 | 0 | 31,263 | 3,576,458,330 | 0 | 0 |
| 1,392 | 68,023,638 | 35 | 1,729,109 | 0 | 32,224,150,910 | 544,347 | 145,994,997,225 | 34,505 | 1,370,347,520 |
| - | 0 | - | 0 | - | 32,002,716,935 | - | 35,206,113,345 | - | 44,216 |
| - | 0 | - | 0 | - | 221,433,975 | - | 221,433,975 | - | 0 |
| - | 0 | - | 0 | - | 32,224,150,910 | - | 35,427,547,320 | - | 44,216 |
| 120 | 3,329,407 | 3 | 78,501 | 0 | 0 | 39,036 | 3,081,422,807 | 1,816 | 42,292,397 |
| 29 | 529,435 | 9 | 572,288 | 0 | 0 | 102 | 2,563,319 | 49 | 788,700 |
| 149 | 3,858,842 | 12 | 650,789 | 0 | 0 | 39,138 | 3,083,986,126 | 1,865 | 43,081,097 |
| 0 | 0 | 0 | 0 | 0 | 0 | 2,252 | 161,926,229 | 2 | 1,712 |
| 0 | 0 | 0 | 0 | 0 | 0 | 0 | 0 | 0 | 0 |
| 0 | 0 | 0 | 0 | 0 | 0 | 2,252 | 161,926,229 | 2 | 1,712 |
| 152 | 8,311,907 | 1 | 129,557 | 0 | 0 | 14,593 | 1,206,459,924 | 57 | 2,878,032 |
| 21 | 2,149,200 | 1 | 206,000 | 0 | 0 | 71 | 6,917,115 | 5 | 58,500 |
| 173 | 10,461,107 | 2 | 335,557 | 0 | 0 | 14,664 | 1,213,377,039 | 62 | 2,936,532 |
| 29 | 12,545,259 | 0 | 0 | 0 | 0 | 20,195 | 31,596,986,135 | 1,751 | 773,770,240 |
| 8 | 953,246 | 0 | 315,368 | 0 | 0 | 28 | 7,165,490 | 25 | 3,813,248 |
| 37 | 13,498,505 | 0 | 315,368 | 0 | 0 | 20,223 | 31,604,151,625 | 1,776 | 777,583,488 |
| 0 | 0 | 0 | 0 | 0 | 0 | 0 | 27,187,669,701 | 0 | 0 |
| 0 | 0 | 0 | 0 | 0 | 0 | 0 | 0 | 0 | 0 |
| 0 | 0 | 0 | 0 | 0 | 0 | 0 | 27,187,669,701 | 0 | 0 |
| 0 | 0 | 0 | 0 | 0 | 0 | 0 | 18,495,936,633 | 0 | 0 |
| 0 | 0 | 0 | 0 | 0 | 0 | 0 | 0 | 0 | 0 |
| 0 | 0 | 0 | 0 | 0 | 0 | 0 | 18,495,936,633 | 0 | 0 |
| 0 | 0 | 0 | 0 | 0 | 0 | 2 | 3,200 | 0 | 0 |
| 56 | 3,472,874 | 0 | 0 | 0 | 0 | 15,214 | 2,895,300,534 | 898 | 81,123,400 |
| 0 | 0 | 0 | 0 | 0 | 0 | 0 | 0 | 0 | 0 |
| 15 | 906,773 | 4 | 61,000 | 0 | 0 | 49 | 6,133,531 | 5 | 210,800 |
| 0 | 0 | 0 | 0 | 0 | 0 | 2 | 3,200 | 0 | 0 |
| 71 | 4,379,647 | 4 | 61,000 | 0 | 0 | 15,263 | 2,901,434,065 | 903 | 81,334,200 |
| 0 | 0 | 0 | 0 | 0 | 0 | 117 | 1,374,731,087 | 0 | 0 |
| 0 | 0 | 0 | 0 | 0 | 0 | 0 | 0 | 0 | 0 |
| 0 | 0 | 0 | 0 | 0 | 0 | 117 | 1,374,731,087 | 0 | 0 |
| 0 | 0 | 0 | 0 | 0 | 0 | 352 | 330,651,650 | 1 | 1,200 |
| 0 | 0 | 0 | 0 | 0 | 0 | 0 | 0 | 0 | 0 |
| 0 | 0 | 0 | 0 | 0 | 0 | 352 | 330,651,650 | 1 | 1,200 |
| 0 | 0 | 0 | 0 | 0 | 0 | 0 | 0 | 0 | 0 |
| 0 | 0 | 0 | 0 | 0 | 0 | 0 | 0 | 0 | 0 |
| 0 | 0 | 0 | 0 | 0 | 0 | 247 | 3,052,637,166 | 0 | 0 |
| 0 | 0 | 0 | 0 | 0 | 0 | 1,373 | 8,670,605,178 | 3 | 3,165 |
| 0 | 0 | 0 | 0 | 0 | 0 | 2 | 5,593,104 | 0 | 0 |
| 0 | 0 | 0 | 0 | 0 | 0 | 2 | 5,593,104 | 0 | 0 |
| 0 | 0 | 0 | 0 | 0 | 0 | 249 | 3,058,230,270 | 0 | 0 |
| 0 | 0 | 0 | 0 | 0 | 0 | 1,375 | 8,676,198,282 | 3 | 3,165 |
| 0 | 0 | 0 | 0 | 0 | 0 | 0 | 0 | 0 | 0 |
| 0 | 0 | 0 | 0 | 0 | 0 | 0 | 0 | 0 | 0 |
| 0 | 0 | 0 | 0 | 0 | 0 | 0 | 0 | 0 | 0 |
| 8 | 264,982 | 0 | 0 | 0 | 0 | 24 | 761,882 | 0 | 0 |
| 0 | 0 | 0 | 0 | 0 | 0 | 0 | 0 | 0 | 0 |
| 8 | 264,982 | 0 | 0 | 0 | 0 | 24 | 761,882 | 0 | 0 |
| 0 | 0 | 0 | 0 | 0 | 0 | 14,940 | 1,193,133,400 | 0 | 0 |
| 0 | 0 | 0 | 0 | 0 | 0 | 0 | 0 | 0 | 0 |
| 0 | 0 | 0 | 0 | 0 | 0 | 14,940 | 1,193,133,400 | 0 | 0 |
| 0 | 0 | 0 | 0 | 0 | 0 | 31,004 | 497,542,400 | 0 | 0 |
| 900 | 33,654,513 | 8 | 228,361 | 0 | 0 | 431,896 | 13,950,083,884 | 29,865 | 464,679,393 |
| 0 | 0 | 0 | 0 | 0 | 0 | 0 | 0 | 0 | 0 |
| 54 | 1,906,042 | 9 | 138,034 | 0 | 0 | 269 | 9,137,456 | 19 | 576,923 |
| 0 | 0 | 0 | 0 | 0 | 0 | 31,004 | 497,542,400 | 0 | 0 |
| 954 | 35,560,555 | 17 | 366,395 | 0 | 0 | 432,165 | 13,959,221,340 | 29,884 | 465,256,316 |
| 0 | 0 | 0 | 0 | 0 | 0 | 270 | 12,505,900 | 6 | 92,200 |
| 0 | 0 | 0 | 0 | 0 | 0 | 0 | 0 | 0 | 0 |
| 0 | 0 | 0 | 0 | 0 | 0 | 270 | 12,505,900 | 6 | 92,200 |
| 0 | 0 | 0 | 0 | 0 | 0 | 3,290 | 20,406,100 | 0 | 12,400 |
| 0 | 0 | 0 | 0 | 0 | 0 | 0 | 0 | 0 | 0 |
| 0 | 0 | 0 | 0 | 0 | 0 | 3,290 | 20,406,100 | 0 | 12,400 |
| 0 | 0 | 0 | 0 | 0 | 0 | 8 | 20,682,460 | 0 | 0 |
| 0 | 0 | 0 | 0 | 0 | 0 | 274 | 351,358,846 | 3 | 994 |
| 0 | 0 | 0 | 0 | 0 | 0 | 0 | 0 | 0 | 0 |
| 0 | 0 | 0 | 0 | 0 | 0 | 0 | 0 | 0 | 0 |
| 0 | 0 | 0 | 0 | 0 | 0 | 8 | 20,682,460 | 0 | 0 |
| 0 | 0 | 0 | 0 | 0 | 0 | 274 | 351,358,846 | 3 | 994 |
| 0 | 0 | 0 | 0 | 0 | 0 | 0 | 0 | 0 | 0 |
| 0 | 0 | 0 | 0 | 0 | 0 | 0 | 0 | 0 | 0 |
| 0 | 0 | 0 | 0 | 0 | 0 | 75 | 3,190,050 | 0 | 0 |
| 0 | 0 | 0 | 0 | 0 | 0 | 0 | 0 | 0 | 0 |
| 0 | 0 | 0 | 0 | 0 | 0 | 75 | 3,190,050 | 0 | 0 |
| 1 | 30,600 | 0 | 0 | 0 | 0 | 71 | 1,264,584 | 2 | 3,500 |
| 0 | 0 | 0 | 0 | 0 | 0 | 0 | 0 | 0 | 0 |
| 1 | 30,600 | 0 | 0 | 0 | 0 | 71 | 1,264,584 | 2 | 3,500 |
| 4 | 126,634 | 0 | 0 | 0 | 0 | 325 | 28,595,114 | 1 | 22,000 |
| 0 | 0 | 0 | 0 | 0 | 0 | 8 | 1,040,853 | 0 | 0 |
| 4 | 126,634 | 0 | 0 | 0 | 0 | 333 | 29,635,967 | 1 | 22,000 |

(6) 県税収入及び滞納処分の分析(滞納繰越分)

| 科目 | 区分 | 調定年度 | 調定額 | | | | | | | |
|-------|-----|-------|-------------|----|-----------|----|------------|-------|-------------|----|
| | | | 前年度繰越額 | | 増加 | | 減少 | | 繰越調定現額 | |
| | | | 件数 | 金額 | 件数 | 金額 | 件数 | 金額 | 件数 | 金額 |
| 県税 | S63 | 0 | 0 | 0 | 0 | 0 | 0 | 0 | 0 | 0 |
| | H01 | 0 | 0 | 0 | 0 | 0 | 0 | 0 | 0 | 0 |
| | H02 | 0 | 0 | 0 | 0 | 0 | 0 | 0 | 0 | 0 |
| | H03 | 0 | 0 | 0 | 0 | 0 | 0 | 0 | 0 | 0 |
| | H04 | 0 | 0 | 0 | 0 | 0 | 0 | 0 | 0 | 0 |
| | H05 | 0 | 0 | 0 | 0 | 0 | 0 | 0 | 0 | 0 |
| | H06 | 0 | 0 | 0 | 0 | 0 | 0 | 0 | 0 | 0 |
| | H07 | 0 | 0 | 0 | 0 | 0 | 0 | 0 | 0 | 0 |
| | H08 | 0 | 1,594 | 0 | 0 | 0 | 3 | 0 | 1,591 | 0 |
| | H09 | 2 | 154,360 | 0 | 0 | 0 | 0 | 2 | 154,360 | 0 |
| | H10 | 1 | 132,032 | 0 | 0 | 0 | 140 | 1 | 131,892 | 0 |
| | H11 | 0 | 41,327 | 0 | 0 | 0 | 84 | 0 | 41,243 | 0 |
| | H12 | 0 | 134,685 | 0 | 0 | 0 | 291 | 0 | 134,394 | 0 |
| | H13 | 0 | 90,920 | 0 | 0 | 0 | 221 | 0 | 90,699 | 0 |
| | H14 | 0 | 37,988 | 0 | 0 | 0 | 82 | 0 | 37,906 | 0 |
| | H15 | 0 | 1,195 | 0 | 0 | 0 | 4 | 0 | 1,191 | 0 |
| | H16 | 0 | 30,646 | 0 | 0 | 0 | 61 | 0 | 30,585 | 0 |
| | H17 | 1 | 193,300 | 0 | 0 | 0 | 343 | 1 | 192,957 | 0 |
| | H18 | 1 | 1,312,783 | 0 | 0 | 0 | 1,983 | 1 | 1,310,800 | 0 |
| | H19 | 0 | 611,301 | 0 | 0 | 0 | 1,408 | 0 | 609,893 | 0 |
| | H20 | 0 | 988,789 | 0 | 0 | 0 | 2,406 | 0 | 986,383 | 0 |
| | H21 | 1 | 1,288,726 | 0 | 0 | 0 | 3,119 | 1 | 1,285,607 | 0 |
| | H22 | 6 | 1,857,837 | 0 | 26,602 | 0 | 3,400 | 6 | 1,881,039 | 0 |
| | H23 | 4 | 2,103,303 | 0 | 0 | 0 | 4,600 | 4 | 2,098,703 | 0 |
| | H24 | 10 | 3,121,843 | 0 | 0 | 0 | 31,345 | 10 | 3,090,498 | 0 |
| | H25 | 13 | 2,844,886 | 0 | 63,389 | 0 | 4,162 | 13 | 2,904,113 | 0 |
| | H26 | 10 | 3,505,077 | 0 | 1,389 | 0 | 81,804 | 10 | 3,424,662 | 0 |
| | H27 | 12 | 4,626,446 | 0 | 24,454 | 0 | 12,548 | 12 | 4,638,352 | 0 |
| | H28 | 15 | 6,592,351 | 0 | 7,073 | 0 | 35,951 | 15 | 6,563,473 | 0 |
| | H29 | 21 | 7,413,985 | 0 | 6,226 | 0 | 20,084 | 21 | 7,400,127 | 0 |
| | H30 | 53 | 39,911,218 | 0 | 7,543 | 0 | 50,270 | 53 | 39,868,491 | 0 |
| | H31 | 124 | 85,155,453 | 0 | 0 | 0 | 105,937 | 124 | 85,049,516 | 0 |
| | R02 | 168 | 60,633,956 | 0 | 14,147 | 0 | 179,598 | 168 | 60,468,505 | 0 |
| | R03 | 250 | 134,499,250 | 1 | 262,113 | 0 | 414,965 | 251 | 134,346,398 | 0 |
| | R04 | 268 | 92,076,695 | 2 | 17,600 | 1 | 1,269,028 | 269 | 90,825,267 | 0 |
| | R05 | 691 | 329,491,221 | 3 | 1,620,324 | 25 | 34,884,982 | 669 | 296,226,563 | 0 |
| | 計 | 1,651 | 778,853,167 | 6 | 2,050,860 | 26 | 37,108,819 | 1,631 | 743,795,208 | 0 |
| 個人県民税 | S63 | - | 0 | - | 0 | - | 0 | - | 0 | 0 |
| | H01 | - | 0 | - | 0 | - | 0 | - | 0 | 0 |
| | H02 | - | 0 | - | 0 | - | 0 | - | 0 | 0 |
| | H03 | - | 0 | - | 0 | - | 0 | - | 0 | 0 |
| | H04 | - | 0 | - | 0 | - | 0 | - | 0 | 0 |
| | H05 | - | 0 | - | 0 | - | 0 | - | 0 | 0 |
| | H06 | - | 0 | - | 0 | - | 0 | - | 0 | 0 |
| | H07 | - | 0 | - | 0 | - | 0 | - | 0 | 0 |
| | H08 | - | 1,594 | - | 0 | - | 3 | - | 1,591 | 0 |
| | H09 | - | 0 | - | 0 | - | 0 | - | 0 | 0 |
| | H10 | - | 70,032 | - | 0 | - | 140 | - | 69,892 | 0 |
| | H11 | - | 41,327 | - | 0 | - | 84 | - | 41,243 | 0 |
| | H12 | - | 134,685 | - | 0 | - | 291 | - | 134,394 | 0 |
| | H13 | - | 90,920 | - | 0 | - | 221 | - | 90,699 | 0 |
| | H14 | - | 37,988 | - | 0 | - | 82 | - | 37,906 | 0 |
| | H15 | - | 1,195 | - | 0 | - | 4 | - | 1,191 | 0 |
| | H16 | - | 30,646 | - | 0 | - | 61 | - | 30,585 | 0 |
| | H17 | - | 168,800 | - | 0 | - | 343 | - | 168,457 | 0 |
| | H18 | - | 870,167 | - | 0 | - | 1,983 | - | 868,184 | 0 |
| | H19 | - | 611,301 | - | 0 | - | 1,408 | - | 609,893 | 0 |
| | H20 | - | 988,789 | - | 0 | - | 2,406 | - | 986,383 | 0 |
| | H21 | - | 1,270,226 | - | 0 | - | 3,119 | - | 1,267,107 | 0 |
| | H22 | - | 1,596,935 | - | 26,602 | - | 3,400 | - | 1,620,137 | 0 |
| | H23 | - | 1,975,703 | - | 0 | - | 4,600 | - | 1,971,103 | 0 |
| | H24 | - | 2,630,602 | - | 0 | - | 31,345 | - | 2,599,257 | 0 |
| | H25 | - | 2,010,995 | - | 63,389 | - | 4,162 | - | 2,070,222 | 0 |
| | H26 | - | 2,984,955 | - | 1,389 | - | 81,804 | - | 2,904,540 | 0 |
| | H27 | - | 4,256,551 | - | 24,454 | - | 12,548 | - | 4,268,457 | 0 |
| | H28 | - | 6,258,342 | - | 7,073 | - | 35,951 | - | 6,229,464 | 0 |
| | H29 | - | 6,350,735 | - | 6,226 | - | 20,084 | - | 6,336,877 | 0 |
| | H30 | - | 17,365,567 | - | 7,543 | - | 50,270 | - | 17,322,840 | 0 |
| | H31 | - | 42,448,293 | - | 0 | - | 105,937 | - | 42,342,356 | 0 |
| | R02 | - | 49,853,721 | - | 14,147 | - | 162,298 | - | 49,705,570 | 0 |
| | R03 | - | 61,562,304 | - | 259,913 | - | 414,965 | - | 61,407,252 | 0 |
| | R04 | - | 75,461,041 | - | 0 | - | 584,428 | - | 74,876,613 | 0 |
| | R05 | - | 267,868,269 | - | 1,584,024 | - | 22,315,147 | - | 247,137,146 | 0 |
| | 計 | - | 546,941,683 | - | 1,994,760 | - | 23,837,084 | - | 525,099,359 | 0 |
| 法人県民税 | H12 | 0 | 0 | 0 | 0 | 0 | 0 | 0 | 0 | 0 |
| | H13 | 0 | 0 | 0 | 0 | 0 | 0 | 0 | 0 | 0 |
| | H14 | 0 | 0 | 0 | 0 | 0 | 0 | 0 | 0 | 0 |
| | H15 | 0 | 0 | 0 | 0 | 0 | 0 | 0 | 0 | 0 |
| | H16 | 0 | 0 | 0 | 0 | 0 | 0 | 0 | 0 | 0 |
| | H17 | 0 | 0 | 0 | 0 | 0 | 0 | 0 | 0 | 0 |
| | H18 | 0 | 0 | 0 | 0 | 0 | 0 | 0 | 0 | 0 |
| | H19 | 0 | 0 | 0 | 0 | 0 | 0 | 0 | 0 | 0 |
| | H20 | 0 | 0 | 0 | 0 | 0 | 0 | 0 | 0 | 0 |
| | H21 | 0 | 0 | 0 | 0 | 0 | 0 | 0 | 0 | 0 |
| | H22 | 0 | 0 | 0 | 0 | 0 | 0 | 0 | 0 | 0 |
| | H23 | 0 | 0 | 0 | 0 | 0 | 0 | 0 | 0 | 0 |
| | H24 | 0 | 0 | 0 | 0 | 0 | 0 | 0 | 0 | 0 |
| | H25 | 1 | 20,991 | 0 | 0 | 0 | 0 | 1 | 20,991 | 0 |
| | H26 | 1 | 21,000 | 0 | 0 | 0 | 0 | 1 | 21,000 | 0 |
| | H27 | 1 | 21,000 | 0 | 0 | 0 | 0 | 1 | 21,000 | 0 |
| | H28 | 3 | 43,154 | 0 | 0 | 0 | 0 | 3 | 43,154 | 0 |
| | H29 | 4 | 70,100 | 0 | 0 | 0 | 0 | 4 | 70,100 | 0 |
| | H30 | 11 | 214,113 | 0 | 0 | 0 | 0 | 11 | 214,113 | 0 |
| | H31 | 16 | 4,214,497 | 0 | 0 | 0 | 0 | 16 | 4,214,497 | 0 |
| | R02 | 32 | 671,253 | 0 | 0 | 0 | 0 | 32 | 671,253 | 0 |
| | R03 | 53 | 6,804,078 | 0 | 0 | 0 | 0 | 53 | 6,804,078 | 0 |
| | R04 | 44 | 928,065 | 0 | 0 | 0 | 0 | 44 | 928,065 | 0 |
| | R05 | 139 | 3,293,089 | 0 | 0 | 0 | 26,400 | 139 | 3,266,689 | 0 |
| | 計 | 305 | 16,301,340 | 0 | 0 | 0 | 26,400 | 305 | 16,274,940 | 0 |

(単位：円)

[illegible]

| 科目 | 区分 調定年度 | 調 定 額 | | | | | | | |
|---------|------------|--------|-------------|-----|-----|-----|------------|--------|-------------|
| | | 前年度繰越額 | | 増 加 | | 減 少 | | 繰越調定現額 | |
| | | 件数 | 金 額 | 件数 | 金 額 | 件数 | 金 額 | 件数 | 金 額 |
| 個人事業税 | H05 | 0 | 0 | 0 | 0 | 0 | 0 | 0 | 0 |
| | H06 | 0 | 0 | 0 | 0 | 0 | 0 | 0 | 0 |
| | H07 | 0 | 0 | 0 | 0 | 0 | 0 | 0 | 0 |
| | H08 | 0 | 0 | 0 | 0 | 0 | 0 | 0 | 0 |
| | H09 | 0 | 0 | 0 | 0 | 0 | 0 | 0 | 0 |
| | H10 | 0 | 0 | 0 | 0 | 0 | 0 | 0 | 0 |
| | H11 | 0 | 0 | 0 | 0 | 0 | 0 | 0 | 0 |
| | H12 | 0 | 0 | 0 | 0 | 0 | 0 | 0 | 0 |
| | H13 | 0 | 0 | 0 | 0 | 0 | 0 | 0 | 0 |
| | H14 | 0 | 0 | 0 | 0 | 0 | 0 | 0 | 0 |
| | H15 | 0 | 0 | 0 | 0 | 0 | 0 | 0 | 0 |
| | H16 | 0 | 0 | 0 | 0 | 0 | 0 | 0 | 0 |
| | H17 | 0 | 0 | 0 | 0 | 0 | 0 | 0 | 0 |
| | H18 | 0 | 0 | 0 | 0 | 0 | 0 | 0 | 0 |
| | H19 | 0 | 0 | 0 | 0 | 0 | 0 | 0 | 0 |
| | H20 | 0 | 0 | 0 | 0 | 0 | 0 | 0 | 0 |
| | H21 | 0 | 0 | 0 | 0 | 0 | 0 | 0 | 0 |
| | H22 | 5 | 222,400 | 0 | 0 | 0 | 0 | 5 | 222,400 |
| | H23 | 0 | 0 | 0 | 0 | 0 | 0 | 0 | 0 |
| | H24 | 3 | 297,151 | 0 | 0 | 0 | 0 | 3 | 297,151 |
| | H25 | 4 | 597,200 | 0 | 0 | 0 | 0 | 4 | 597,200 |
| | H26 | 0 | 0 | 0 | 0 | 0 | 0 | 0 | 0 |
| | H27 | 2 | 101,023 | 0 | 0 | 0 | 0 | 2 | 101,023 |
| | H28 | 1 | 14,322 | 0 | 0 | 0 | 0 | 1 | 14,322 |
| | H29 | 1 | 150,800 | 0 | 0 | 0 | 0 | 1 | 150,800 |
| | H30 | 6 | 410,376 | 0 | 0 | 0 | 0 | 6 | 410,376 |
| | H31 | 18 | 3,188,633 | 0 | 0 | 0 | 0 | 18 | 3,188,633 |
| | R02 | 9 | 1,529,900 | 0 | 0 | 0 | 0 | 9 | 1,529,900 |
| | R03 | 31 | 11,000,592 | 0 | 0 | 0 | 0 | 31 | 11,000,592 |
| | R04 | 24 | 2,361,698 | 0 | 0 | 0 | 0 | 24 | 2,361,698 |
| | R05 | 82 | 9,570,356 | 0 | 0 | 0 | 20,700 | 82 | 9,549,656 |
| | 計 | 186 | 29,444,451 | 0 | 0 | 0 | 20,700 | 186 | 29,423,751 |
| 法人事業税 | H12 | 0 | 0 | 0 | 0 | 0 | 0 | 0 | 0 |
| | H13 | 0 | 0 | 0 | 0 | 0 | 0 | 0 | 0 |
| | H14 | 0 | 0 | 0 | 0 | 0 | 0 | 0 | 0 |
| | H15 | 0 | 0 | 0 | 0 | 0 | 0 | 0 | 0 |
| | H16 | 0 | 0 | 0 | 0 | 0 | 0 | 0 | 0 |
| | H17 | 0 | 0 | 0 | 0 | 0 | 0 | 0 | 0 |
| | H18 | 0 | 0 | 0 | 0 | 0 | 0 | 0 | 0 |
| | H19 | 0 | 0 | 0 | 0 | 0 | 0 | 0 | 0 |
| | H20 | 0 | 0 | 0 | 0 | 0 | 0 | 0 | 0 |
| | H21 | 0 | 0 | 0 | 0 | 0 | 0 | 0 | 0 |
| | H22 | 0 | 0 | 0 | 0 | 0 | 0 | 0 | 0 |
| | H23 | 0 | 0 | 0 | 0 | 0 | 0 | 0 | 0 |
| | H24 | 0 | 0 | 0 | 0 | 0 | 0 | 0 | 0 |
| | H25 | 0 | 0 | 0 | 0 | 0 | 0 | 0 | 0 |
| | H26 | 0 | 0 | 0 | 0 | 0 | 0 | 0 | 0 |
| | H27 | 0 | 0 | 0 | 0 | 0 | 0 | 0 | 0 |
| | H28 | 0 | 0 | 0 | 0 | 0 | 0 | 0 | 0 |
| | H29 | 0 | 0 | 0 | 0 | 0 | 0 | 0 | 0 |
| | H30 | 7 | 20,934,715 | 0 | 0 | 0 | 0 | 7 | 20,934,715 |
| | H31 | 5 | 29,888,135 | 0 | 0 | 0 | 0 | 5 | 29,888,135 |
| | R02 | 9 | 2,157,405 | 0 | 0 | 0 | 0 | 9 | 2,157,405 |
| | R03 | 16 | 49,860,896 | 0 | 0 | 0 | 0 | 16 | 49,860,896 |
| | R04 | 9 | 5,001,532 | 0 | 0 | 0 | 0 | 9 | 5,001,532 |
| | R05 | 42 | 14,166,669 | 0 | 0 | 1 | 661,100 | 41 | 13,505,569 |
| | 計 | 88 | 122,009,352 | 0 | 0 | 1 | 661,100 | 87 | 121,348,252 |
| 不動産取得税 | H03 | 0 | 0 | 0 | 0 | 0 | 0 | 0 | 0 |
| | H04 | 0 | 0 | 0 | 0 | 0 | 0 | 0 | 0 |
| | H05 | 0 | 0 | 0 | 0 | 0 | 0 | 0 | 0 |
| | H06 | 0 | 0 | 0 | 0 | 0 | 0 | 0 | 0 |
| | H07 | 0 | 0 | 0 | 0 | 0 | 0 | 0 | 0 |
| | H08 | 0 | 0 | 0 | 0 | 0 | 0 | 0 | 0 |
| | H09 | 2 | 154,360 | 0 | 0 | 0 | 0 | 2 | 154,360 |
| | H10 | 1 | 62,000 | 0 | 0 | 0 | 0 | 1 | 62,000 |
| | H11 | 0 | 0 | 0 | 0 | 0 | 0 | 0 | 0 |
| | H12 | 0 | 0 | 0 | 0 | 0 | 0 | 0 | 0 |
| | H13 | 0 | 0 | 0 | 0 | 0 | 0 | 0 | 0 |
| | H14 | 0 | 0 | 0 | 0 | 0 | 0 | 0 | 0 |
| | H15 | 0 | 0 | 0 | 0 | 0 | 0 | 0 | 0 |
| | H16 | 0 | 0 | 0 | 0 | 0 | 0 | 0 | 0 |
| | H17 | 0 | 0 | 0 | 0 | 0 | 0 | 0 | 0 |
| | H18 | 1 | 442,616 | 0 | 0 | 0 | 0 | 1 | 442,616 |
| | H19 | 0 | 0 | 0 | 0 | 0 | 0 | 0 | 0 |
| | H20 | 0 | 0 | 0 | 0 | 0 | 0 | 0 | 0 |
| | H21 | 0 | 0 | 0 | 0 | 0 | 0 | 0 | 0 |
| | H22 | 0 | 0 | 0 | 0 | 0 | 0 | 0 | 0 |
| | H23 | 0 | 0 | 0 | 0 | 0 | 0 | 0 | 0 |
| | H24 | 0 | 0 | 0 | 0 | 0 | 0 | 0 | 0 |
| | H25 | 1 | 25,000 | 0 | 0 | 0 | 0 | 1 | 25,000 |
| | H26 | 1 | 173,565 | 0 | 0 | 0 | 0 | 1 | 173,565 |
| | H27 | 0 | 0 | 0 | 0 | 0 | 0 | 0 | 0 |
| | H28 | 0 | 0 | 0 | 0 | 0 | 0 | 0 | 0 |
| | H29 | 3 | 483,400 | 0 | 0 | 0 | 0 | 3 | 483,400 |
| | H30 | 1 | 145,394 | 0 | 0 | 0 | 0 | 1 | 145,394 |
| | H31 | 7 | 2,558,400 | 0 | 0 | 0 | 0 | 7 | 2,558,400 |
| | R02 | 13 | 2,183,052 | 0 | 0 | 0 | 0 | 13 | 2,183,052 |
| | R03 | 8 | 215,700 | 0 | 0 | 0 | 0 | 8 | 215,700 |
| | R04 | 19 | 2,831,127 | 0 | 0 | 1 | 644,500 | 18 | 2,186,627 |
| | R05 | 69 | 17,261,947 | 0 | 0 | 19 | 11,434,000 | 50 | 5,827,947 |
| | 計 | 126 | 26,536,561 | 0 | 0 | 20 | 12,078,500 | 106 | 14,458,061 |
| ゴルフ場利用税 | H27 | 0 | 0 | 0 | 0 | 0 | 0 | 0 | 0 |
| | H28 | 0 | 0 | 0 | 0 | 0 | 0 | 0 | 0 |
| | H29 | 0 | 0 | 0 | 0 | 0 | 0 | 0 | 0 |
| | H30 | 0 | 0 | 0 | 0 | 0 | 0 | 0 | 0 |
| | H31 | 0 | 0 | 0 | 0 | 0 | 0 | 0 | 0 |
| | R02 | 0 | 0 | 0 | 0 | 0 | 0 | 0 | 0 |
| | R03 | 0 | 0 | 0 | 0 | 0 | 0 | 0 | 0 |
| | R04 | 0 | 0 | 0 | 0 | 0 | 0 | 0 | 0 |
| | R05 | 0 | 0 | 0 | 0 | 0 | 0 | 0 | 0 |
| | 計 | 0 | 0 | 0 | 0 | 0 | 0 | 0 | 0 |

(単位：円)

[illegible]

| 科目 | 区分 | 調 定 額 | | | | | | | |
|-----------|-----|--------|------------|-----|--------|--------|-----|------------|-----------|
| | | 前年度繰越額 | | 増 加 | | 減 少 | | 繰越調定現額 | |
| | | 件数 | 金 額 | 件数 | 金 額 | 件数 | 金 額 | 件数 | 金 額 |
| 軽油引取税 | H27 | 0 | 0 | 0 | 0 | 0 | 0 | 0 | 0 |
| | H28 | 0 | 0 | 0 | 0 | 0 | 0 | 0 | 0 |
| | H29 | 0 | 0 | 0 | 0 | 0 | 0 | 0 | 0 |
| | H30 | 0 | 0 | 0 | 0 | 0 | 0 | 0 | 0 |
| | H31 | 0 | 0 | 0 | 0 | 0 | 0 | 0 | 0 |
| | R02 | 0 | 0 | 0 | 0 | 0 | 0 | 0 | 0 |
| | R03 | 0 | 0 | 0 | 0 | 0 | 0 | 0 | 0 |
| | R04 | 0 | 0 | 0 | 0 | 0 | 0 | 0 | 0 |
| | R05 | 2 | 5,593,104 | 0 | 0 | 0 | 0 | 2 | 5,593,104 |
| | 計 | 2 | 5,593,104 | 0 | 0 | 0 | 0 | 2 | 5,593,104 |
| 自動車税 | H04 | 0 | 0 | 0 | 0 | 0 | 0 | 0 | 0 |
| | H05 | 0 | 0 | 0 | 0 | 0 | 0 | 0 | 0 |
| | H06 | 0 | 0 | 0 | 0 | 0 | 0 | 0 | 0 |
| | H07 | 0 | 0 | 0 | 0 | 0 | 0 | 0 | 0 |
| | H08 | 0 | 0 | 0 | 0 | 0 | 0 | 0 | 0 |
| | H09 | 0 | 0 | 0 | 0 | 0 | 0 | 0 | 0 |
| | H10 | 0 | 0 | 0 | 0 | 0 | 0 | 0 | 0 |
| | H11 | 0 | 0 | 0 | 0 | 0 | 0 | 0 | 0 |
| | H12 | 0 | 0 | 0 | 0 | 0 | 0 | 0 | 0 |
| | H13 | 0 | 0 | 0 | 0 | 0 | 0 | 0 | 0 |
| | H14 | 0 | 0 | 0 | 0 | 0 | 0 | 0 | 0 |
| | H15 | 0 | 0 | 0 | 0 | 0 | 0 | 0 | 0 |
| | H16 | 0 | 0 | 0 | 0 | 0 | 0 | 0 | 0 |
| | H17 | 1 | 24,500 | 0 | 0 | 0 | 0 | 1 | 24,500 |
| | H18 | 0 | 0 | 0 | 0 | 0 | 0 | 0 | 0 |
| | H19 | 0 | 0 | 0 | 0 | 0 | 0 | 0 | 0 |
| | H20 | 0 | 0 | 0 | 0 | 0 | 0 | 0 | 0 |
| | H21 | 1 | 18,500 | 0 | 0 | 0 | 0 | 1 | 18,500 |
| | H22 | 1 | 38,502 | 0 | 0 | 0 | 0 | 1 | 38,502 |
| | H23 | 4 | 127,600 | 0 | 0 | 0 | 0 | 4 | 127,600 |
| | H24 | 7 | 194,090 | 0 | 0 | 0 | 0 | 7 | 194,090 |
| | H25 | 7 | 190,700 | 0 | 0 | 0 | 0 | 7 | 190,700 |
| | H26 | 8 | 325,557 | 0 | 0 | 0 | 0 | 8 | 325,557 |
| | H27 | 9 | 247,872 | 0 | 0 | 0 | 0 | 9 | 247,872 |
| | H28 | 11 | 276,533 | 0 | 0 | 0 | 0 | 11 | 276,533 |
| | H29 | 13 | 358,950 | 0 | 0 | 0 | 0 | 13 | 358,950 |
| | H30 | 28 | 841,053 | 0 | 0 | 0 | 0 | 28 | 841,053 |
| | H31 | 78 | 2,857,495 | 0 | 0 | 0 | 0 | 78 | 2,857,495 |
| | R02 | 1 | 36,983 | 0 | 0 | 0 | 0 | 1 | 36,983 |
| | R03 | 0 | 0 | 0 | 0 | 0 | 0 | 0 | 0 |
| | R04 | 0 | 0 | 0 | 0 | 0 | 0 | 0 | 0 |
| | R05 | 0 | 0 | 0 | 0 | 0 | 0 | 0 | 0 |
| | 計 | 169 | 5,538,335 | 0 | 0 | 0 | 0 | 169 | 5,538,335 |
| 自動車税環境性能割 | H24 | 0 | 0 | 0 | 0 | 0 | 0 | 0 | 0 |
| | H25 | 0 | 0 | 0 | 0 | 0 | 0 | 0 | 0 |
| | H26 | 0 | 0 | 0 | 0 | 0 | 0 | 0 | 0 |
| | H27 | 0 | 0 | 0 | 0 | 0 | 0 | 0 | 0 |
| | H28 | 0 | 0 | 0 | 0 | 0 | 0 | 0 | 0 |
| | H29 | 0 | 0 | 0 | 0 | 0 | 0 | 0 | 0 |
| | H30 | 0 | 0 | 0 | 0 | 0 | 0 | 0 | 0 |
| | H31 | 0 | 0 | 0 | 0 | 0 | 0 | 0 | 0 |
| | R02 | 0 | 0 | 0 | 0 | 0 | 0 | 0 | 0 |
| | R03 | 0 | 0 | 0 | 0 | 0 | 0 | 0 | 0 |
| | R04 | 0 | 0 | 0 | 0 | 0 | 0 | 0 | 0 |
| | R05 | 0 | 0 | 0 | 0 | 0 | 0 | 0 | 0 |
| | 計 | 0 | 0 | 0 | 0 | 0 | 0 | 0 | 0 |
| 自動車税種別割 | H24 | 0 | 0 | 0 | 0 | 0 | 0 | 0 | 0 |
| | H25 | 0 | 0 | 0 | 0 | 0 | 0 | 0 | 0 |
| | H26 | 0 | 0 | 0 | 0 | 0 | 0 | 0 | 0 |
| | H27 | 0 | 0 | 0 | 0 | 0 | 0 | 0 | 0 |
| | H28 | 0 | 0 | 0 | 0 | 0 | 0 | 0 | 0 |
| | H29 | 0 | 0 | 0 | 0 | 0 | 0 | 0 | 0 |
| | H30 | 0 | 0 | 0 | 0 | 0 | 0 | 0 | 0 |
| | H31 | 0 | 0 | 0 | 0 | 0 | 0 | 0 | 0 |
| | R02 | 104 | 4,201,642 | 0 | 0 | 17,300 | 104 | 4,184,342 | |
| | R03 | 142 | 5,055,680 | 1 | 2,200 | 0 | 143 | 5,057,880 | |
| 自動車税種別割 | R04 | 172 | 5,493,232 | 2 | 17,600 | 0 | 174 | 5,470,732 | |
| | R05 | 357 | 11,737,787 | 3 | 36,300 | 5 | 355 | 11,346,452 | |
| | 計 | 775 | 26,488,341 | 6 | 56,100 | 5 | 776 | 26,059,406 | |
| 鉱区税 | H27 | 0 | 0 | 0 | 0 | 0 | 0 | 0 | 0 |
| | H28 | 0 | 0 | 0 | 0 | 0 | 0 | 0 | 0 |
| | H29 | 0 | 0 | 0 | 0 | 0 | 0 | 0 | 0 |
| | H30 | 0 | 0 | 0 | 0 | 0 | 0 | 0 | 0 |
| | H31 | 0 | 0 | 0 | 0 | 0 | 0 | 0 | 0 |
| | R02 | 0 | 0 | 0 | 0 | 0 | 0 | 0 | 0 |
| | R03 | 0 | 0 | 0 | 0 | 0 | 0 | 0 | 0 |
| | R04 | 0 | 0 | 0 | 0 | 0 | 0 | 0 | 0 |
| | R05 | 0 | 0 | 0 | 0 | 0 | 0 | 0 | 0 |
| | 計 | 0 | 0 | 0 | 0 | 0 | 0 | 0 | 0 |
| 産業廃棄物税 | H24 | 0 | 0 | 0 | 0 | 0 | 0 | 0 | 0 |
| | H25 | 0 | 0 | 0 | 0 | 0 | 0 | 0 | 0 |
| | H26 | 0 | 0 | 0 | 0 | 0 | 0 | 0 | 0 |
| | H27 | 0 | 0 | 0 | 0 | 0 | 0 | 0 | 0 |
| | H28 | 0 | 0 | 0 | 0 | 0 | 0 | 0 | 0 |
| | H29 | 0 | 0 | 0 | 0 | 0 | 0 | 0 | 0 |
| | H30 | 0 | 0 | 0 | 0 | 0 | 0 | 0 | 0 |
| | H31 | 0 | 0 | 0 | 0 | 0 | 0 | 0 | 0 |
| | R02 | 0 | 0 | 0 | 0 | 0 | 0 | 0 | 0 |
| | R03 | 0 | 0 | 0 | 0 | 0 | 0 | 0 | 0 |
| | R04 | 0 | 0 | 0 | 0 | 0 | 0 | 0 | 0 |
| | R05 | 0 | 0 | 0 | 0 | 0 | 0 | 0 | 0 |
| | 計 | 0 | 0 | 0 | 0 | 0 | 0 | 0 | 0 |
| 特別地方消費税 | H27 | 0 | 0 | 0 | 0 | 0 | 0 | 0 | 0 |
| | H28 | 0 | 0 | 0 | 0 | 0 | 0 | 0 | 0 |
| | H29 | 0 | 0 | 0 | 0 | 0 | 0 | 0 | 0 |
| | H30 | 0 | 0 | 0 | 0 | 0 | 0 | 0 | 0 |
| | H31 | 0 | 0 | 0 | 0 | 0 | 0 | 0 | 0 |
| | R02 | 0 | 0 | 0 | 0 | 0 | 0 | 0 | 0 |
| | R03 | 0 | 0 | 0 | 0 | 0 | 0 | 0 | 0 |
| | R04 | 0 | 0 | 0 | 0 | 0 | 0 | 0 | 0 |
| | R05 | 0 | 0 | 0 | 0 | 0 | 0 | 0 | 0 |
| | 計 | 0 | 0 | 0 | 0 | 0 | 0 | 0 | 0 |

(単位：円)

[illegible]

| 科目 | 区分 | 調 定 額 | | | | | | | |
|---------------------------------|-----|--------|------------|-----|-----|-----|-----|--------|------------|
| | | 前年度繰越額 | | 増 加 | | 減 少 | | 繰越調定現額 | |
| | | 件数 | 金 額 | 件数 | 金 額 | 件数 | 金 額 | 件数 | 金 額 |
| 加 算 金 計 | H10 | 0 | 0 | 0 | 0 | 0 | 0 | 0 | 0 |
| | H11 | 0 | 0 | 0 | 0 | 0 | 0 | 0 | 0 |
| | H12 | 0 | 0 | 0 | 0 | 0 | 0 | 0 | 0 |
| | H13 | 0 | 0 | 0 | 0 | 0 | 0 | 0 | 0 |
| | H14 | 0 | 0 | 0 | 0 | 0 | 0 | 0 | 0 |
| | H15 | 0 | 0 | 0 | 0 | 0 | 0 | 0 | 0 |
| | H16 | 0 | 0 | 0 | 0 | 0 | 0 | 0 | 0 |
| | H17 | 0 | 0 | 0 | 0 | 0 | 0 | 0 | 0 |
| | H18 | 0 | 0 | 0 | 0 | 0 | 0 | 0 | 0 |
| | H19 | 0 | 0 | 0 | 0 | 0 | 0 | 0 | 0 |
| | H20 | 0 | 0 | 0 | 0 | 0 | 0 | 0 | 0 |
| | H21 | 0 | 0 | 0 | 0 | 0 | 0 | 0 | 0 |
| | H22 | 0 | 0 | 0 | 0 | 0 | 0 | 0 | 0 |
| | H23 | 0 | 0 | 0 | 0 | 0 | 0 | 0 | 0 |
| | H24 | 2 | 59,980 | 0 | 0 | 0 | 0 | 2 | 59,980 |
| | H25 | 0 | 0 | 0 | 0 | 0 | 0 | 0 | 0 |
| | H26 | 2 | 23,929 | 0 | 0 | 0 | 0 | 2 | 23,929 |
| | H27 | 0 | 0 | 0 | 0 | 0 | 0 | 0 | 0 |
| | H28 | 4 | 810,746 | 0 | 0 | 0 | 0 | 4 | 810,746 |
| | H29 | 0 | 0 | 0 | 0 | 0 | 0 | 0 | 0 |
| | H30 | 6 | 8,506,110 | 0 | 0 | 0 | 0 | 6 | 8,506,110 |
| | H31 | 3 | 10,456,159 | 0 | 0 | 0 | 0 | 3 | 10,456,159 |
| | R02 | 5 | 29,220 | 0 | 0 | 0 | 0 | 5 | 29,220 |
| | R03 | 10 | 258,275 | 0 | 0 | 0 | 0 | 10 | 258,275 |
| | R04 | 3 | 45,767 | 0 | 0 | 0 | 0 | 3 | 45,767 |
| | R05 | 29 | 6,348,973 | 0 | 0 | 0 | 0 | 29 | 6,348,973 |
| | 計 | 64 | 26,539,159 | 0 | 0 | 0 | 0 | 64 | 26,539,159 |
| 過 少 申 告 加 算 金 | H21 | 0 | 0 | 0 | 0 | 0 | 0 | 0 | 0 |
| | H22 | 0 | 0 | 0 | 0 | 0 | 0 | 0 | 0 |
| | H23 | 0 | 0 | 0 | 0 | 0 | 0 | 0 | 0 |
| | H24 | 0 | 0 | 0 | 0 | 0 | 0 | 0 | 0 |
| | H25 | 0 | 0 | 0 | 0 | 0 | 0 | 0 | 0 |
| | H26 | 0 | 0 | 0 | 0 | 0 | 0 | 0 | 0 |
| | H27 | 0 | 0 | 0 | 0 | 0 | 0 | 0 | 0 |
| | H28 | 0 | 0 | 0 | 0 | 0 | 0 | 0 | 0 |
| | H29 | 0 | 0 | 0 | 0 | 0 | 0 | 0 | 0 |
| | H30 | 0 | 0 | 0 | 0 | 0 | 0 | 0 | 0 |
| | H31 | 0 | 0 | 0 | 0 | 0 | 0 | 0 | 0 |
| | R02 | 0 | 0 | 0 | 0 | 0 | 0 | 0 | 0 |
| | R03 | 0 | 0 | 0 | 0 | 0 | 0 | 0 | 0 |
| | R04 | 0 | 0 | 0 | 0 | 0 | 0 | 0 | 0 |
| | R05 | 0 | 0 | 0 | 0 | 0 | 0 | 0 | 0 |
| | 計 | 0 | 0 | 0 | 0 | 0 | 0 | 0 | 0 |
| 不 申 告 加 算 金 | H18 | 0 | 0 | 0 | 0 | 0 | 0 | 0 | 0 |
| | H19 | 0 | 0 | 0 | 0 | 0 | 0 | 0 | 0 |
| | H20 | 0 | 0 | 0 | 0 | 0 | 0 | 0 | 0 |
| | H21 | 0 | 0 | 0 | 0 | 0 | 0 | 0 | 0 |
| | H22 | 0 | 0 | 0 | 0 | 0 | 0 | 0 | 0 |
| | H23 | 0 | 0 | 0 | 0 | 0 | 0 | 0 | 0 |
| | H24 | 0 | 0 | 0 | 0 | 0 | 0 | 0 | 0 |
| | H25 | 0 | 0 | 0 | 0 | 0 | 0 | 0 | 0 |
| | H26 | 2 | 23,929 | 0 | 0 | 0 | 0 | 2 | 23,929 |
| | H27 | 0 | 0 | 0 | 0 | 0 | 0 | 0 | 0 |
| | H28 | 2 | 5,582 | 0 | 0 | 0 | 0 | 2 | 5,582 |
| | H29 | 0 | 0 | 0 | 0 | 0 | 0 | 0 | 0 |
| | H30 | 0 | 0 | 0 | 0 | 0 | 0 | 0 | 0 |
| | H31 | 2 | 33,190 | 0 | 0 | 0 | 0 | 2 | 33,190 |
| | R02 | 5 | 29,220 | 0 | 0 | 0 | 0 | 5 | 29,220 |
| | R03 | 10 | 258,275 | 0 | 0 | 0 | 0 | 10 | 258,275 |
| | R04 | 0 | 0 | 0 | 0 | 0 | 0 | 0 | 0 |
| | R05 | 4 | 52,038 | 0 | 0 | 0 | 0 | 4 | 52,038 |
| | 計 | 25 | 402,234 | 0 | 0 | 0 | 0 | 25 | 402,234 |
| 重 加 算 金 | H12 | 0 | 0 | 0 | 0 | 0 | 0 | 0 | 0 |
| | H13 | 0 | 0 | 0 | 0 | 0 | 0 | 0 | 0 |
| | H14 | 0 | 0 | 0 | 0 | 0 | 0 | 0 | 0 |
| | H15 | 0 | 0 | 0 | 0 | 0 | 0 | 0 | 0 |
| | H16 | 0 | 0 | 0 | 0 | 0 | 0 | 0 | 0 |
| | H17 | 0 | 0 | 0 | 0 | 0 | 0 | 0 | 0 |
| | H18 | 0 | 0 | 0 | 0 | 0 | 0 | 0 | 0 |
| | H19 | 0 | 0 | 0 | 0 | 0 | 0 | 0 | 0 |
| | H20 | 0 | 0 | 0 | 0 | 0 | 0 | 0 | 0 |
| | H21 | 0 | 0 | 0 | 0 | 0 | 0 | 0 | 0 |
| | H22 | 0 | 0 | 0 | 0 | 0 | 0 | 0 | 0 |
| | H23 | 0 | 0 | 0 | 0 | 0 | 0 | 0 | 0 |
| | H24 | 2 | 59,980 | 0 | 0 | 0 | 0 | 2 | 59,980 |
| | H25 | 0 | 0 | 0 | 0 | 0 | 0 | 0 | 0 |
| | H26 | 0 | 0 | 0 | 0 | 0 | 0 | 0 | 0 |
| | H27 | 0 | 0 | 0 | 0 | 0 | 0 | 0 | 0 |
| | H28 | 2 | 805,164 | 0 | 0 | 0 | 0 | 2 | 805,164 |
| | H29 | 0 | 0 | 0 | 0 | 0 | 0 | 0 | 0 |
| | H30 | 6 | 8,506,110 | 0 | 0 | 0 | 0 | 6 | 8,506,110 |
| | H31 | 1 | 10,422,969 | 0 | 0 | 0 | 0 | 1 | 10,422,969 |
| | R02 | 0 | 0 | 0 | 0 | 0 | 0 | 0 | 0 |
| | R03 | 0 | 0 | 0 | 0 | 0 | 0 | 0 | 0 |
| | R04 | 3 | 45,767 | 0 | 0 | 0 | 0 | 3 | 45,767 |
| | R05 | 25 | 6,296,935 | 0 | 0 | 0 | 0 | 25 | 6,296,935 |
| | 計 | 39 | 26,136,925 | 0 | 0 | 0 | 0 | 39 | 26,136,925 |

(単位：円)

| 収入済額 | | 不納欠損額 | | 過誤納額 | | 翌年度への繰越 | | (単位：円) 左のうち滞納延分の停止中のもの | |
|------|-----------|-------|------------|------|-----|---------|-----------|---------------------------|--------|
| 件数 | 金 額 | 件数 | 金 額 | 件数 | 金 額 | 件数 | 金 額 | 件数 | 金 額 |
| 0 | 0 | 0 | 0 | 0 | 0 | 0 | 0 | 0 | 0 |
| 0 | 0 | 0 | 0 | 0 | 0 | 0 | 0 | 0 | 0 |
| 0 | 0 | 0 | 0 | 0 | 0 | 0 | 0 | 0 | 0 |
| 0 | 0 | 0 | 0 | 0 | 0 | 0 | 0 | 0 | 0 |
| 0 | 0 | 0 | 0 | 0 | 0 | 0 | 0 | 0 | 0 |
| 0 | 0 | 0 | 0 | 0 | 0 | 0 | 0 | 0 | 0 |
| 0 | 0 | 0 | 0 | 0 | 0 | 0 | 0 | 0 | 0 |
| 0 | 0 | 0 | 0 | 0 | 0 | 0 | 0 | 0 | 0 |
| 0 | 0 | 0 | 0 | 0 | 0 | 0 | 0 | 0 | 0 |
| 0 | 0 | 0 | 0 | 0 | 0 | 0 | 0 | 0 | 0 |
| 0 | 0 | 0 | 0 | 0 | 0 | 0 | 0 | 0 | 0 |
| 0 | 0 | 0 | 0 | 0 | 0 | 0 | 0 | 0 | 0 |
| 0 | 0 | 0 | 0 | 0 | 0 | 0 | 0 | 0 | 0 |
| 0 | 0 | 0 | 0 | 0 | 0 | 0 | 0 | 0 | 0 |
| 0 | 0 | 0 | 0 | 0 | 0 | 0 | 0 | 0 | 0 |
| 0 | 0 | 0 | 0 | 0 | 0 | 2 | 59,980 | 0 | 0 |
| 0 | 0 | 0 | 0 | 0 | 0 | 0 | 0 | 0 | 0 |
| 0 | 0 | 0 | 0 | 0 | 0 | 2 | 23,929 | 0 | 0 |
| 0 | 0 | 0 | 0 | 0 | 0 | 0 | 0 | 0 | 0 |
| 0 | 0 | 0 | 0 | 0 | 0 | 4 | 810,746 | 0 | 0 |
| 0 | 0 | 0 | 0 | 0 | 0 | 0 | 0 | 0 | 0 |
| 0 | 0 | 6 | 8,506,110 | 0 | 0 | 0 | 0 | 0 | 0 |
| 0 | 0 | 2 | 10,426,814 | 0 | 0 | 1 | 29,345 | 0 | 0 |
| 0 | 0 | 0 | 0 | 0 | 0 | 5 | 29,220 | 4 | 24,321 |
| 0 | 0 | 6 | 248,345 | 0 | 0 | 4 | 9,930 | 4 | 9,930 |
| 0 | 0 | 0 | 0 | 0 | 0 | 3 | 45,767 | 0 | 0 |
| 8 | 1,040,853 | 7 | 2,006,095 | 0 | 0 | 14 | 3,302,025 | 1 | 24,014 |
| 8 | 1,040,853 | 21 | 21,187,364 | 0 | 0 | 35 | 4,310,942 | 9 | 58,265 |
| 0 | 0 | 0 | 0 | 0 | 0 | 0 | 0 | 0 | 0 |
| 0 | 0 | 0 | 0 | 0 | 0 | 0 | 0 | 0 | 0 |
| 0 | 0 | 0 | 0 | 0 | 0 | 0 | 0 | 0 | 0 |
| 0 | 0 | 0 | 0 | 0 | 0 | 0 | 0 | 0 | 0 |
| 0 | 0 | 0 | 0 | 0 | 0 | 0 | 0 | 0 | 0 |
| 0 | 0 | 0 | 0 | 0 | 0 | 0 | 0 | 0 | 0 |
| 0 | 0 | 0 | 0 | 0 | 0 | 0 | 0 | 0 | 0 |
| 0 | 0 | 0 | 0 | 0 | 0 | 0 | 0 | 0 | 0 |
| 0 | 0 | 0 | 0 | 0 | 0 | 0 | 0 | 0 | 0 |
| 0 | 0 | 0 | 0 | 0 | 0 | 0 | 0 | 0 | 0 |
| 0 | 0 | 0 | 0 | 0 | 0 | 0 | 0 | 0 | 0 |
| 0 | 0 | 0 | 0 | 0 | 0 | 0 | 0 | 0 | 0 |
| 0 | 0 | 0 | 0 | 0 | 0 | 0 | 0 | 0 | 0 |
| 0 | 0 | 0 | 0 | 0 | 0 | 0 | 0 | 0 | 0 |
| 0 | 0 | 0 | 0 | 0 | 0 | 0 | 0 | 0 | 0 |
| 0 | 0 | 0 | 0 | 0 | 0 | 2 | 23,929 | 0 | 0 |
| 0 | 0 | 0 | 0 | 0 | 0 | 0 | 0 | 0 | 0 |
| 0 | 0 | 0 | 0 | 0 | 0 | 2 | 5,582 | 0 | 0 |
| 0 | 0 | 0 | 0 | 0 | 0 | 0 | 0 | 0 | 0 |
| 0 | 0 | 0 | 0 | 0 | 0 | 0 | 0 | 0 | 0 |
| 0 | 0 | 0 | 0 | 0 | 0 | 0 | 0 | 0 | 0 |
| 0 | 0 | 1 | 3,845 | 0 | 0 | 1 | 29,345 | 0 | 0 |
| 0 | 0 | 0 | 0 | 0 | 0 | 5 | 29,220 | 4 | 24,321 |
| 0 | 0 | 6 | 248,345 | 0 | 0 | 4 | 9,930 | 4 | 9,930 |
| 0 | 0 | 0 | 0 | 0 | 0 | 0 | 0 | 0 | 0 |
| 0 | 0 | 0 | 0 | 0 | 0 | 4 | 52,038 | 1 | 24,014 |
| 0 | 0 | 7 | 252,190 | 0 | 0 | 18 | 150,044 | 9 | 58,265 |
| 0 | 0 | 0 | 0 | 0 | 0 | 0 | 0 | 0 | 0 |
| 0 | 0 | 0 | 0 | 0 | 0 | 0 | 0 | 0 | 0 |

(7) 事務所別県税収入及び滞納処分分析

| 区 分 | | 調 定 額 | | 収 入 | | | | | |
|-------|---|---------|-----------------|---------|-----------------|----------|---------------|----------|------------|
| | | | | 納 期 内 | | 納期後差押前納付 | | 差押後公売前納付 | |
| | | 件数 | 金 額 | 件数 | 金 額 | 件数 | 金 額 | 件数 | 金 額 |
| 別 府 | | 0 | 0 | 0 | 0 | 21 | 75,294,704 | 0 | 0 |
| | 現 | 60,549 | 7,941,322,055 | 52,202 | 2,552,984,429 | 7,791 | 385,288,475 | 154 | 8,031,557 |
| | | 0 | 0 | 0 | 0 | 0 | 0 | 0 | 0 |
| | 繰 | 145 | 118,912,188 | 0 | 100 | 15 | 454,621 | 4 | 251,153 |
| | | 0 | 0 | 0 | 0 | 21 | 75,294,704 | 0 | 0 |
| | 計 | 60,694 | 8,060,234,243 | 52,202 | 2,552,984,529 | 7,806 | 385,743,096 | 158 | 8,282,710 |
| 大 分 | | 0 | 0 | 31,004 | 497,542,400 | 189 | 2,682,517,159 | 0 | 0 |
| | 現 | 397,928 | 80,597,644,262 | 357,570 | 55,037,009,774 | 38,512 | 4,356,579,295 | 402 | 25,479,298 |
| | | 0 | 0 | 0 | 0 | 2 | 5,593,104 | 0 | 0 |
| | 繰 | 1,343 | 469,038,687 | 0 | 15,691 | 227 | 21,246,555 | 98 | 6,428,795 |
| | | 0 | 0 | 31,004 | 497,542,400 | 191 | 2,688,110,263 | 0 | 0 |
| | 計 | 399,271 | 81,066,682,949 | 357,570 | 55,037,025,465 | 38,739 | 4,377,825,850 | 500 | 31,908,093 |
| 日 田 | | 0 | 0 | 0 | 0 | 12 | 98,917,184 | 0 | 0 |
| | 現 | 29,890 | 3,381,821,367 | 25,247 | 1,093,574,339 | 4,529 | 273,373,763 | 38 | 1,315,314 |
| | | 0 | 0 | 0 | 0 | 0 | 0 | 0 | 0 |
| | 繰 | 14 | 36,384,168 | 0 | 0 | 3 | 198,200 | 1 | 37,000 |
| | | 0 | 0 | 0 | 0 | 12 | 98,917,184 | 0 | 0 |
| | 計 | 29,904 | 3,418,205,535 | 25,247 | 1,093,574,339 | 4,532 | 273,571,963 | 39 | 1,352,314 |
| 中 津 | | 0 | 0 | 0 | 0 | 35 | 216,593,779 | 0 | 0 |
| | 現 | 55,658 | 7,117,857,265 | 47,843 | 2,350,490,239 | 7,571 | 524,314,217 | 70 | 4,045,918 |
| | | 0 | 0 | 0 | 0 | 0 | 0 | 0 | 0 |
| | 繰 | 129 | 119,460,165 | 0 | 0 | 28 | 1,128,609 | 11 | 508,805 |
| | | 0 | 0 | 0 | 0 | 35 | 216,593,779 | 0 | 0 |
| | 計 | 55,787 | 7,237,317,430 | 47,843 | 2,350,490,239 | 7,599 | 525,442,826 | 81 | 4,554,723 |
| 税 務 課 | | 0 | 0 | 0 | 0 | 0 | 0 | 0 | 0 |
| | 現 | 119 | 48,913,309,761 | 119 | 48,913,309,761 | 0 | 0 | 0 | 0 |
| | | 0 | 0 | 0 | 0 | 0 | 0 | 0 | 0 |
| | 繰 | 0 | 0 | 0 | 0 | 0 | 0 | 0 | 0 |
| | | 0 | 0 | 0 | 0 | 0 | 0 | 0 | 0 |
| | 計 | 119 | 48,913,309,761 | 119 | 48,913,309,761 | 0 | 0 | 0 | 0 |
| 県 計 | | 0 | 0 | 31,004 | 497,542,400 | 257 | 3,073,322,826 | 0 | 0 |
| | 現 | 544,144 | 147,951,954,710 | 482,981 | 109,947,368,542 | 58,403 | 5,539,555,750 | 664 | 38,872,087 |
| | | 0 | 0 | 0 | 0 | 2 | 5,593,104 | 0 | 0 |
| | 繰 | 1,631 | 743,795,208 | 0 | 15,791 | 273 | 23,027,985 | 114 | 7,225,753 |
| | | 0 | 0 | 31,004 | 497,542,400 | 259 | 3,078,915,930 | 0 | 0 |
| | 計 | 545,775 | 148,695,749,918 | 482,981 | 109,947,384,333 | 58,676 | 5,562,583,735 | 778 | 46,097,840 |

注 旧自動車税及び自動車税種別割の「納期内」の上段は、年度の途中で新規登録した場合の月割課税分。
「納期後差押前納付」の上段は、徴収猶予分。

(単位：円)

| 、 済 額 | | | | | | | | 過誤納金の処理状況 (払戻及び充当済額) | |
|---------|------------|---------|-----------|--------|----------------|---------|-----------------|-------------------------|---------------|
| 債権取立て収入 | | 公売による充当 | | 市町村払込分 | | 計 | | 件数 | 金 額 |
| 件数 | 金 額 | 件数 | 金 額 | 件数 | 金 額 | 件数 | 金 額 | | |
| 0 | 0 | 0 | 0 | 0 | 0 | 21 | 75,294,704 | 0 | 0 |
| 333 | 12,597,293 | 2 | 104,400 | 0 | 4,941,196,772 | 60,482 | 7,900,202,926 | 4,123 | 77,028,100 |
| 0 | 0 | 0 | 0 | 0 | 0 | 0 | 0 | 0 | 0 |
| 10 | 438,730 | 2 | 40,334 | 0 | 43,493,497 | 31 | 44,678,435 | 2 | 63,800 |
| 0 | 0 | 0 | 0 | 0 | 0 | 21 | 75,294,704 | 0 | 0 |
| 343 | 13,036,023 | 4 | 144,734 | 0 | 4,984,690,269 | 60,513 | 7,944,881,361 | 4,125 | 77,091,900 |
| 0 | 0 | 0 | 0 | 0 | 0 | 31,193 | 3,180,059,559 | 0 | 0 |
| 744 | 41,521,328 | 10 | 295,019 | 0 | 20,882,938,059 | 397,238 | 80,343,822,773 | 25,314 | 1,202,767,582 |
| 0 | 0 | 0 | 0 | 0 | 0 | 2 | 5,593,104 | 0 | 0 |
| 112 | 4,846,265 | 20 | 1,241,856 | 0 | 117,710,375 | 457 | 151,489,537 | 99 | 5,282,671 |
| 0 | 0 | 0 | 0 | 0 | 0 | 31,195 | 3,185,652,663 | 0 | 0 |
| 856 | 46,367,593 | 30 | 1,536,875 | 0 | 21,000,648,434 | 397,695 | 80,495,312,310 | 25,413 | 1,208,050,253 |
| 0 | 0 | 0 | 0 | 0 | 0 | 12 | 98,917,184 | 0 | 0 |
| 72 | 2,687,807 | 0 | 37,000 | 0 | 1,996,624,148 | 29,886 | 3,367,612,371 | 1,691 | 28,592,200 |
| 0 | 0 | 0 | 0 | 0 | 0 | 0 | 0 | 0 | 0 |
| 1 | 163,100 | 1 | 10,500 | 0 | 17,498,307 | 6 | 17,907,107 | 1 | 84,700 |
| 0 | 0 | 0 | 0 | 0 | 0 | 12 | 98,917,184 | 0 | 0 |
| 73 | 2,850,907 | 1 | 47,500 | 0 | 2,014,122,455 | 29,892 | 3,385,519,478 | 1,692 | 28,676,900 |
| 0 | 0 | 0 | 0 | 0 | 0 | 35 | 216,593,779 | 0 | 0 |
| 108 | 4,507,532 | 0 | 0 | 0 | 4,181,957,956 | 55,592 | 7,065,315,862 | 3,274 | 56,511,467 |
| 0 | 0 | 0 | 0 | 0 | 0 | 0 | 0 | 0 | 0 |
| 12 | 1,261,583 | 0 | 0 | 0 | 42,731,796 | 51 | 45,630,793 | 1 | 17,000 |
| 0 | 0 | 0 | 0 | 0 | 0 | 35 | 216,593,779 | 0 | 0 |
| 120 | 5,769,115 | 0 | 0 | 0 | 4,224,689,752 | 55,643 | 7,110,946,655 | 3,275 | 56,528,467 |
| 0 | 0 | 0 | 0 | 0 | 0 | 0 | 0 | 0 | 0 |
| 0 | 0 | 0 | 0 | 0 | 0 | 119 | 48,913,309,761 | 0 | 0 |
| 0 | 0 | 0 | 0 | 0 | 0 | 0 | 0 | 0 | 0 |
| 0 | 0 | 0 | 0 | 0 | 0 | 0 | 0 | 0 | 0 |
| 0 | 0 | 0 | 0 | 0 | 0 | 0 | 0 | 0 | 0 |
| 0 | 0 | 0 | 0 | 0 | 0 | 119 | 48,913,309,761 | 0 | 0 |
| 0 | 0 | 0 | 0 | 0 | 0 | 31,261 | 3,570,865,226 | 0 | 0 |
| 1,257 | 61,313,960 | 12 | 436,419 | 0 | 32,002,716,935 | 543,317 | 147,590,263,693 | 34,402 | 1,364,899,349 |
| 0 | 0 | 0 | 0 | 0 | 0 | 2 | 5,593,104 | 0 | 0 |
| 135 | 6,709,678 | 23 | 1,292,690 | 0 | 221,433,975 | 545 | 259,705,872 | 103 | 5,448,171 |
| 0 | 0 | 0 | 0 | 0 | 0 | 31,263 | 3,576,458,330 | 0 | 0 |
| 1,392 | 68,023,638 | 35 | 1,729,109 | 0 | 32,224,150,910 | 543,862 | 147,849,969,565 | 34,505 | 1,370,347,520 |

(8) 事務所別県税収入及び滞納処分の分析(滞納繰越分)

| 事務所 | 区分 | 調 定 額 | | | | | | | |
|-----|-----|--------|-------------|-----|-----------|-----|------------|--------|-------------|
| | | 前年度繰越額 | | 増 加 | | 減 少 | | 繰越調定現額 | |
| | | 件数 | 金 額 | 件数 | 金 額 | 件数 | 金 額 | 件数 | 金 額 |
| 県 税 | S63 | 0 | 0 | 0 | 0 | 0 | 0 | 0 | 0 |
| | H01 | 0 | 0 | 0 | 0 | 0 | 0 | 0 | 0 |
| | H02 | 0 | 0 | 0 | 0 | 0 | 0 | 0 | 0 |
| | H03 | 0 | 0 | 0 | 0 | 0 | 0 | 0 | 0 |
| | H04 | 0 | 0 | 0 | 0 | 0 | 0 | 0 | 0 |
| | H05 | 0 | 0 | 0 | 0 | 0 | 0 | 0 | 0 |
| | H06 | 0 | 0 | 0 | 0 | 0 | 0 | 0 | 0 |
| | H07 | 0 | 0 | 0 | 0 | 0 | 0 | 0 | 0 |
| | H08 | 0 | 1,594 | 0 | 0 | 0 | 3 | 0 | 1,591 |
| | H09 | 2 | 154,360 | 0 | 0 | 0 | 0 | 2 | 154,360 |
| | H10 | 1 | 132,032 | 0 | 0 | 0 | 140 | 1 | 131,892 |
| | H11 | 0 | 41,327 | 0 | 0 | 0 | 84 | 0 | 41,243 |
| | H12 | 0 | 134,685 | 0 | 0 | 0 | 291 | 0 | 134,394 |
| | H13 | 0 | 90,920 | 0 | 0 | 0 | 221 | 0 | 90,699 |
| | H14 | 0 | 37,988 | 0 | 0 | 0 | 82 | 0 | 37,906 |
| | H15 | 0 | 1,195 | 0 | 0 | 0 | 4 | 0 | 1,191 |
| | H16 | 0 | 30,646 | 0 | 0 | 0 | 61 | 0 | 30,585 |
| | H17 | 1 | 193,300 | 0 | 0 | 0 | 343 | 1 | 192,957 |
| | H18 | 1 | 1,312,783 | 0 | 0 | 0 | 1,983 | 1 | 1,310,800 |
| | H19 | 0 | 611,301 | 0 | 0 | 0 | 1,408 | 0 | 609,893 |
| | H20 | 0 | 988,789 | 0 | 0 | 0 | 2,406 | 0 | 986,383 |
| | H21 | 1 | 1,288,726 | 0 | 0 | 0 | 3,119 | 1 | 1,285,607 |
| | H22 | 6 | 1,857,837 | 0 | 26,602 | 0 | 3,400 | 6 | 1,881,039 |
| | H23 | 4 | 2,103,303 | 0 | 0 | 0 | 4,600 | 4 | 2,098,703 |
| | H24 | 10 | 3,121,843 | 0 | 0 | 0 | 31,345 | 10 | 3,090,498 |
| | H25 | 13 | 2,844,886 | 0 | 63,389 | 0 | 4,162 | 13 | 2,904,113 |
| | H26 | 10 | 3,505,077 | 0 | 1,389 | 0 | 81,804 | 10 | 3,424,662 |
| | H27 | 12 | 4,626,446 | 0 | 24,454 | 0 | 12,548 | 12 | 4,638,352 |
| | H28 | 15 | 6,592,351 | 0 | 7,073 | 0 | 35,951 | 15 | 6,563,473 |
| | H29 | 21 | 7,413,985 | 0 | 6,226 | 0 | 20,084 | 21 | 7,400,127 |
| | H30 | 53 | 39,911,218 | 0 | 7,543 | 0 | 50,270 | 53 | 39,868,491 |
| | H31 | 124 | 85,155,453 | 0 | 0 | 0 | 105,937 | 124 | 85,049,516 |
| | R02 | 168 | 60,633,956 | 0 | 14,147 | 0 | 179,598 | 168 | 60,468,505 |
| | R03 | 250 | 134,499,250 | 1 | 262,113 | 0 | 414,965 | 251 | 134,346,398 |
| | R04 | 268 | 92,076,695 | 2 | 17,600 | 1 | 1,269,028 | 269 | 90,825,267 |
| | R05 | 691 | 329,491,221 | 3 | 1,620,324 | 25 | 34,884,982 | 669 | 296,226,563 |
| | 計 | 1,651 | 778,853,167 | 6 | 2,050,860 | 26 | 37,108,819 | 1,631 | 743,795,208 |
| 別 府 | S63 | 0 | 0 | 0 | 0 | 0 | 0 | 0 | 0 |
| | H01 | 0 | 0 | 0 | 0 | 0 | 0 | 0 | 0 |
| | H02 | 0 | 0 | 0 | 0 | 0 | 0 | 0 | 0 |
| | H03 | 0 | 0 | 0 | 0 | 0 | 0 | 0 | 0 |
| | H04 | 0 | 0 | 0 | 0 | 0 | 0 | 0 | 0 |
| | H05 | 0 | 0 | 0 | 0 | 0 | 0 | 0 | 0 |
| | H06 | 0 | 0 | 0 | 0 | 0 | 0 | 0 | 0 |
| | H07 | 0 | 0 | 0 | 0 | 0 | 0 | 0 | 0 |
| | H08 | 0 | 1,594 | 0 | 0 | 0 | 3 | 0 | 1,591 |
| | H09 | 0 | 0 | 0 | 0 | 0 | 0 | 0 | 0 |
| | H10 | 0 | 0 | 0 | 0 | 0 | 0 | 0 | 0 |
| | H11 | 0 | 0 | 0 | 0 | 0 | 0 | 0 | 0 |
| | H12 | 0 | 0 | 0 | 0 | 0 | 0 | 0 | 0 |
| | H13 | 0 | 0 | 0 | 0 | 0 | 0 | 0 | 0 |
| | H14 | 0 | 17,818 | 0 | 0 | 0 | 30 | 0 | 17,788 |
| | H15 | 0 | 0 | 0 | 0 | 0 | 0 | 0 | 0 |
| | H16 | 0 | 0 | 0 | 0 | 0 | 0 | 0 | 0 |
| | H17 | 1 | 24,500 | 0 | 0 | 0 | 0 | 1 | 24,500 |
| | H18 | 0 | 0 | 0 | 0 | 0 | 0 | 0 | 0 |
| | H19 | 0 | 153,175 | 0 | 0 | 0 | 444 | 0 | 152,731 |
| | H20 | 0 | 85,912 | 0 | 0 | 0 | 168 | 0 | 85,744 |
| | H21 | 0 | 157,158 | 0 | 0 | 0 | 436 | 0 | 156,722 |
| | H22 | 0 | 377,069 | 0 | 0 | 0 | 838 | 0 | 376,231 |
| | H23 | 0 | 512,105 | 0 | 0 | 0 | 1,031 | 0 | 511,074 |
| | H24 | 2 | 569,903 | 0 | 0 | 0 | 1,177 | 2 | 568,726 |
| | H25 | 1 | 465,875 | 0 | 0 | 0 | 886 | 1 | 464,989 |
| | H26 | 4 | 749,710 | 0 | 0 | 0 | 1,216 | 4 | 748,494 |
| | H27 | 1 | 1,023,268 | 0 | 0 | 0 | 1,866 | 1 | 1,021,402 |
| | H28 | 2 | 1,088,841 | 0 | 0 | 0 | 1,923 | 2 | 1,086,918 |
| | H29 | 0 | 1,463,177 | 0 | 14 | 0 | 2,635 | 0 | 1,460,556 |
| | H30 | 3 | 1,701,091 | 0 | 0 | 0 | 3,528 | 3 | 1,697,563 |
| | H31 | 16 | 12,461,525 | 0 | 0 | 0 | 15,647 | 16 | 12,445,878 |
| | R02 | 15 | 8,564,839 | 0 | 0 | 0 | 15,587 | 15 | 8,549,252 |
| | R03 | 31 | 27,113,439 | 0 | 0 | 0 | 34,094 | 31 | 27,079,345 |
| | R04 | 25 | 15,813,161 | 0 | 0 | 0 | 44,559 | 25 | 15,768,602 |
| | R05 | 50 | 48,238,174 | 0 | 801,079 | 6 | 2,345,171 | 44 | 46,694,082 |
| | 計 | 151 | 120,582,334 | 0 | 801,093 | 6 | 2,471,239 | 145 | 118,912,188 |

(単位：円)

[illegible]

| 事務所 | 区分 調定年度 | 調 定 額 | | | | | | | |
|-----|------------|--------|-------------|-----|---------|-----|------------|--------|-------------|
| | | 前年度繰越額 | | 増 加 | | 減 少 | | 繰越調定現額 | |
| | | 件数 | 金 額 | 件数 | 金 額 | 件数 | 金 額 | 件数 | 金 額 |
| 大 分 | S63 | 0 | 0 | 0 | 0 | 0 | 0 | 0 | 0 |
| | H01 | 0 | 0 | 0 | 0 | 0 | 0 | 0 | 0 |
| | H02 | 0 | 0 | 0 | 0 | 0 | 0 | 0 | 0 |
| | H03 | 0 | 0 | 0 | 0 | 0 | 0 | 0 | 0 |
| | H04 | 0 | 0 | 0 | 0 | 0 | 0 | 0 | 0 |
| | H05 | 0 | 0 | 0 | 0 | 0 | 0 | 0 | 0 |
| | H06 | 0 | 0 | 0 | 0 | 0 | 0 | 0 | 0 |
| | H07 | 0 | 0 | 0 | 0 | 0 | 0 | 0 | 0 |
| | H08 | 0 | 0 | 0 | 0 | 0 | 0 | 0 | 0 |
| | H09 | 2 | 154,360 | 0 | 0 | 0 | 0 | 2 | 154,360 |
| | H10 | 1 | 68,941 | 0 | 0 | 0 | 14 | 1 | 68,927 |
| | H11 | 0 | 20,363 | 0 | 0 | 0 | 42 | 0 | 20,321 |
| | H12 | 0 | 113,826 | 0 | 0 | 0 | 245 | 0 | 113,581 |
| | H13 | 0 | 12,752 | 0 | 0 | 0 | 26 | 0 | 12,726 |
| | H14 | 0 | 0 | 0 | 0 | 0 | 0 | 0 | 0 |
| | H15 | 0 | 0 | 0 | 0 | 0 | 0 | 0 | 0 |
| | H16 | 0 | 13,947 | 0 | 0 | 0 | 28 | 0 | 13,919 |
| | H17 | 0 | 130,576 | 0 | 0 | 0 | 265 | 0 | 130,311 |
| | H18 | 1 | 1,192,081 | 0 | 0 | 0 | 1,697 | 1 | 1,190,384 |
| | H19 | 0 | 255,953 | 0 | 0 | 0 | 518 | 0 | 255,435 |
| | H20 | 0 | 697,737 | 0 | 0 | 0 | 1,789 | 0 | 695,948 |
| | H21 | 0 | 773,628 | 0 | 0 | 0 | 1,946 | 0 | 771,682 |
| | H22 | 6 | 1,099,736 | 0 | 0 | 0 | 2,047 | 6 | 1,097,689 |
| | H23 | 3 | 899,513 | 0 | 0 | 0 | 2,079 | 3 | 897,434 |
| | H24 | 7 | 1,474,701 | 0 | 0 | 0 | 2,580 | 7 | 1,472,121 |
| | H25 | 10 | 1,780,179 | 0 | 60,562 | 0 | 2,362 | 10 | 1,838,379 |
| | H26 | 6 | 1,908,573 | 0 | 0 | 0 | 79,075 | 6 | 1,829,498 |
| | H27 | 10 | 2,750,878 | 0 | 0 | 0 | 9,323 | 10 | 2,741,555 |
| | H28 | 13 | 2,672,391 | 0 | 7,073 | 0 | 5,143 | 13 | 2,674,321 |
| | H29 | 18 | 4,957,900 | 0 | 0 | 0 | 15,429 | 18 | 4,942,471 |
| | H30 | 44 | 34,948,592 | 0 | 7,543 | 0 | 23,392 | 44 | 34,932,743 |
| | H31 | 92 | 61,774,019 | 0 | 0 | 0 | 64,930 | 92 | 61,709,089 |
| | R02 | 130 | 36,811,285 | 0 | 14,147 | 0 | 94,552 | 130 | 36,730,880 |
| | R03 | 195 | 91,570,306 | 1 | 2,200 | 0 | 80,062 | 196 | 91,492,444 |
| | R04 | 219 | 51,291,364 | 2 | 17,600 | 1 | 886,760 | 220 | 50,422,204 |
| | R05 | 596 | 202,840,217 | 3 | 649,668 | 15 | 30,659,620 | 584 | 172,830,265 |
| | 計 | 1,359 | 500,213,818 | 6 | 758,793 | 16 | 31,933,924 | 1,343 | 469,038,687 |
| 日 田 | S63 | 0 | 0 | 0 | 0 | 0 | 0 | 0 | 0 |
| | H01 | 0 | 0 | 0 | 0 | 0 | 0 | 0 | 0 |
| | H02 | 0 | 0 | 0 | 0 | 0 | 0 | 0 | 0 |
| | H03 | 0 | 0 | 0 | 0 | 0 | 0 | 0 | 0 |
| | H04 | 0 | 0 | 0 | 0 | 0 | 0 | 0 | 0 |
| | H05 | 0 | 0 | 0 | 0 | 0 | 0 | 0 | 0 |
| | H06 | 0 | 0 | 0 | 0 | 0 | 0 | 0 | 0 |
| | H07 | 0 | 0 | 0 | 0 | 0 | 0 | 0 | 0 |
| | H08 | 0 | 0 | 0 | 0 | 0 | 0 | 0 | 0 |
| | H09 | 0 | 0 | 0 | 0 | 0 | 0 | 0 | 0 |
| | H10 | 0 | 0 | 0 | 0 | 0 | 0 | 0 | 0 |
| | H11 | 0 | 0 | 0 | 0 | 0 | 0 | 0 | 0 |
| | H12 | 0 | 0 | 0 | 0 | 0 | 0 | 0 | 0 |
| | H13 | 0 | 0 | 0 | 0 | 0 | 0 | 0 | 0 |
| | H14 | 0 | 0 | 0 | 0 | 0 | 0 | 0 | 0 |
| | H15 | 0 | 1,195 | 0 | 0 | 0 | 4 | 0 | 1,191 |
| | H16 | 0 | 0 | 0 | 0 | 0 | 0 | 0 | 0 |
| | H17 | 0 | 9,528 | 0 | 0 | 0 | 20 | 0 | 9,508 |
| | H18 | 0 | 71,484 | 0 | 0 | 0 | 183 | 0 | 71,301 |
| | H19 | 0 | 35,784 | 0 | 0 | 0 | 77 | 0 | 35,707 |
| | H20 | 0 | 0 | 0 | 0 | 0 | 0 | 0 | 0 |
| | H21 | 0 | 1,792 | 0 | 0 | 0 | 5 | 0 | 1,787 |
| | H22 | 0 | 30,290 | 0 | 0 | 0 | 88 | 0 | 30,202 |
| | H23 | 0 | 189,227 | 0 | 0 | 0 | 429 | 0 | 188,798 |
| | H24 | 0 | 162,702 | 0 | 0 | 0 | 348 | 0 | 162,354 |
| | H25 | 0 | 14,347 | 0 | 0 | 0 | 33 | 0 | 14,314 |
| | H26 | 0 | 27,729 | 0 | 0 | 0 | 81 | 0 | 27,648 |
| | H27 | 0 | 109,969 | 0 | 0 | 0 | 263 | 0 | 109,706 |
| | H28 | 0 | 66,598 | 0 | 0 | 0 | 172 | 0 | 66,426 |
| | H29 | 0 | 200,155 | 0 | 0 | 0 | 629 | 0 | 199,526 |
| | H30 | 1 | 467,321 | 0 | 0 | 0 | 1,141 | 1 | 466,180 |
| | H31 | 0 | 2,665,853 | 0 | 0 | 0 | 6,582 | 0 | 2,659,271 |
| | R02 | 6 | 4,644,032 | 0 | 0 | 0 | 7,073 | 6 | 4,636,959 |
| | R03 | 2 | 3,096,335 | 0 | 0 | 0 | 7,457 | 2 | 3,088,878 |
| | R04 | 1 | 6,227,530 | 0 | 0 | 0 | 15,729 | 1 | 6,211,801 |
| | R05 | 5 | 18,805,451 | 0 | 142,709 | 1 | 545,549 | 4 | 18,402,611 |
| | 計 | 15 | 36,827,322 | 0 | 142,709 | 1 | 585,863 | 14 | 36,384,168 |

(単位：円)

[illegible]

| 事務所 | 区分 調定年度 | 調 定 額 | | | | | | | |
|-------------|------------|--------|-------------|-----|---------|-----|-----------|--------|-------------|
| | | 前年度繰越額 | | 増 加 | | 減 少 | | 繰越調定現額 | |
| | | 件数 | 金 額 | 件数 | 金 額 | 件数 | 金 額 | 件数 | 金 額 |
| 中 津 | S63 | 0 | 0 | 0 | 0 | 0 | 0 | 0 | 0 |
| | H01 | 0 | 0 | 0 | 0 | 0 | 0 | 0 | 0 |
| | H02 | 0 | 0 | 0 | 0 | 0 | 0 | 0 | 0 |
| | H03 | 0 | 0 | 0 | 0 | 0 | 0 | 0 | 0 |
| | H04 | 0 | 0 | 0 | 0 | 0 | 0 | 0 | 0 |
| | H05 | 0 | 0 | 0 | 0 | 0 | 0 | 0 | 0 |
| | H06 | 0 | 0 | 0 | 0 | 0 | 0 | 0 | 0 |
| | H07 | 0 | 0 | 0 | 0 | 0 | 0 | 0 | 0 |
| | H08 | 0 | 0 | 0 | 0 | 0 | 0 | 0 | 0 |
| | H09 | 0 | 0 | 0 | 0 | 0 | 0 | 0 | 0 |
| | H10 | 0 | 63,091 | 0 | 0 | 0 | 126 | 0 | 62,965 |
| | H11 | 0 | 20,964 | 0 | 0 | 0 | 42 | 0 | 20,922 |
| | H12 | 0 | 20,859 | 0 | 0 | 0 | 46 | 0 | 20,813 |
| | H13 | 0 | 78,168 | 0 | 0 | 0 | 195 | 0 | 77,973 |
| | H14 | 0 | 20,170 | 0 | 0 | 0 | 52 | 0 | 20,118 |
| | H15 | 0 | 0 | 0 | 0 | 0 | 0 | 0 | 0 |
| | H16 | 0 | 16,699 | 0 | 0 | 0 | 33 | 0 | 16,666 |
| | H17 | 0 | 28,696 | 0 | 0 | 0 | 58 | 0 | 28,638 |
| | H18 | 0 | 49,218 | 0 | 0 | 0 | 103 | 0 | 49,115 |
| | H19 | 0 | 166,389 | 0 | 0 | 0 | 369 | 0 | 166,020 |
| | H20 | 0 | 205,140 | 0 | 0 | 0 | 449 | 0 | 204,691 |
| | H21 | 1 | 356,148 | 0 | 0 | 0 | 732 | 1 | 355,416 |
| | H22 | 0 | 350,742 | 0 | 26,602 | 0 | 427 | 0 | 376,917 |
| | H23 | 1 | 502,458 | 0 | 0 | 0 | 1,061 | 1 | 501,397 |
| | H24 | 1 | 914,537 | 0 | 0 | 0 | 27,240 | 1 | 887,297 |
| | H25 | 2 | 584,485 | 0 | 2,827 | 0 | 881 | 2 | 586,431 |
| | H26 | 0 | 819,065 | 0 | 1,389 | 0 | 1,432 | 0 | 819,022 |
| | H27 | 1 | 742,331 | 0 | 24,454 | 0 | 1,096 | 1 | 765,689 |
| | H28 | 0 | 2,764,521 | 0 | 0 | 0 | 28,713 | 0 | 2,735,808 |
| | H29 | 3 | 792,753 | 0 | 6,212 | 0 | 1,391 | 3 | 797,574 |
| | H30 | 5 | 2,794,214 | 0 | 0 | 0 | 22,209 | 5 | 2,772,005 |
| | H31 | 16 | 8,254,056 | 0 | 0 | 0 | 18,778 | 16 | 8,235,278 |
| | R02 | 17 | 10,613,800 | 0 | 0 | 0 | 62,386 | 17 | 10,551,414 |
| | R03 | 22 | 12,719,170 | 0 | 259,913 | 0 | 293,352 | 22 | 12,685,731 |
| | R04 | 23 | 18,744,640 | 0 | 0 | 0 | 321,980 | 23 | 18,422,660 |
| | R05 | 40 | 59,607,379 | 0 | 26,868 | 3 | 1,334,642 | 37 | 58,299,605 |
| | 計 | 132 | 121,229,693 | 0 | 348,265 | 3 | 2,117,793 | 129 | 119,460,165 |
| 税 務 課 | H26 | 0 | 0 | 0 | 0 | 0 | 0 | 0 | 0 |
| | H27 | 0 | 0 | 0 | 0 | 0 | 0 | 0 | 0 |
| | H28 | 0 | 0 | 0 | 0 | 0 | 0 | 0 | 0 |
| | H29 | 0 | 0 | 0 | 0 | 0 | 0 | 0 | 0 |
| | H30 | 0 | 0 | 0 | 0 | 0 | 0 | 0 | 0 |
| | H31 | 0 | 0 | 0 | 0 | 0 | 0 | 0 | 0 |
| | R02 | 0 | 0 | 0 | 0 | 0 | 0 | 0 | 0 |
| | R03 | 0 | 0 | 0 | 0 | 0 | 0 | 0 | 0 |
| | R04 | 0 | 0 | 0 | 0 | 0 | 0 | 0 | 0 |
| | R05 | 0 | 0 | 0 | 0 | 0 | 0 | 0 | 0 |
| | 計 | 0 | 0 | 0 | 0 | 0 | 0 | 0 | 0 |

(単位：円)

[illegible]

(9) 事務所別県税欠損処分の分析

| 事務所 | 区分 | 時効完成 | | 左のうち処分停止中の時効完成 | | 滞納処分停止後3年経過 | | 限定承認 | |
|---------|----|------|------------|----------------|------------|-------------|------------|------|--------|
| | | 件数 | 金額 | 件数 | 金額 | 件数 | 金額 | 件数 | 金額 |
| 別府 | | 8 | 310,647 | 8 | 310,647 | 20 | 2,865,357 | 0 | 0 |
| 大分 | | 49 | 35,849,522 | 48 | 35,828,522 | 67 | 23,625,416 | 0 | 0 |
| 日田 | | 0 | 0 | 0 | 0 | 1 | 22,700 | 0 | 0 |
| 中津 | | 1 | 19,700 | 1 | 19,700 | 2 | 94,500 | 0 | 0 |
| 県計 | | 58 | 36,179,869 | 57 | 36,158,869 | 90 | 26,607,973 | 0 | 0 |
| (令和5年度) | | 79 | 4,626,345 | 79 | 4,626,345 | 93 | 3,491,736 | 1 | 19,750 |

(10) 税目別県税欠損処分の分析

| 税目 | 区分 | 時効完成 | | 左のうち処分停止中の時効完成 | | 滞納処分停止後3年経過 | | 限定承認 | |
|----------|-------|------|------------|----------------|------------|-------------|------------|------|----|
| | | 件数 | 金額 | 件数 | 金額 | 件数 | 金額 | 件数 | 金額 |
| 県税 | | 58 | 36,179,869 | 57 | 36,158,869 | 90 | 26,607,973 | 0 | 0 |
| 個人県民税 | | - | 0 | - | 0 | - | 0 | - | 0 |
| 法人県民税 | | 7 | 4,040,100 | 6 | 4,019,100 | 13 | 269,491 | 0 | 0 |
| 利子割 | | 0 | 0 | 0 | 0 | 0 | 0 | 0 | 0 |
| 個人事業税 | | 7 | 750,920 | 7 | 750,920 | 4 | 567,987 | 0 | 0 |
| 法人事業税 | | 2 | 29,796,300 | 2 | 29,796,300 | 5 | 20,783,315 | 0 | 0 |
| 地方消費税 | | 0 | 0 | 0 | 0 | 0 | 0 | 0 | 0 |
| 不動産取得税 | | 0 | 0 | 0 | 0 | 0 | 0 | 0 | 0 |
| 県たばこ税 | | 2 | 53,900 | 2 | 53,900 | 4 | 2,590,516 | 0 | 0 |
| ゴルフ場利用税 | | 0 | 0 | 0 | 0 | 0 | 0 | 0 | 0 |
| 軽油引取税 | | 0 | 0 | 0 | 0 | 0 | 0 | 0 | 0 |
| 自動車税 | 旧自動車税 | 0 | 0 | 0 | 0 | 0 | 0 | 0 | 0 |
| | 環境性能割 | 40 | 1,538,649 | 40 | 1,538,649 | 22 | 747,457 | 0 | 0 |
| | 種別割 | 0 | 0 | 0 | 0 | 0 | 0 | 0 | 0 |
| 鉾区税 | | 0 | 0 | 0 | 0 | 42 | 1,649,207 | 0 | 0 |
| 産業廃棄物税 | | 0 | 0 | 0 | 0 | 0 | 0 | 0 | 0 |
| 料理飲食等消費税 | | 0 | 0 | 0 | 0 | 0 | 0 | 0 | 0 |
| 特別地方消費税 | | 0 | 0 | 0 | 0 | 0 | 0 | 0 | 0 |
| (令和5年度) | | 71 | 4,021,762 | 71 | 4,021,762 | 81 | 6,069,311 | 0 | 0 |

(単位：円)

| 規則第16条第1項第2号該当 | | | | | | 市町村処分 | | 計 | |
|----------------|------------|-------|----|----------|---------|-------|------------|-----|-------------|
| 法人解散等 | | 会社更生法 | | 相続人がない場合 | | | | | |
| 件数 | 金 額 | 件数 | 金額 | 件数 | 金 額 | 件数 | 金 額 | 件数 | 金 額 |
| 0 | 0 | 0 | 0 | 0 | 0 | 0 | 16,465,832 | 28 | 19,641,836 |
| 73 | 10,188,447 | 0 | 0 | 4 | 213,700 | 0 | 27,826,140 | 193 | 97,703,225 |
| 4 | 65,400 | 0 | 0 | 0 | 0 | 0 | 3,704,992 | 5 | 3,793,092 |
| 0 | 0 | 0 | 0 | 1 | 11,200 | 0 | 16,578,946 | 4 | 16,704,346 |
| 77 | 10,253,847 | 0 | 0 | 5 | 224,900 | 0 | 64,575,910 | 230 | 137,842,499 |
| 41 | 2,998,649 | 0 | 0 | 19 | 575,087 | 0 | 61,931,596 | 233 | 73,643,163 |

(単位：円)

| 規則第16条第1項第2号該当 | | | | | | 市町村処分 | | 計 | |
|----------------|--------------|-------|----|----------|----------|-------|--------------|-----|---------------|
| 法人解散等 | | 会社更生法 | | 相続人がない場合 | | | | | |
| 件数 | 金 額 | 件数 | 金額 | 件数 | 金 額 | 件数 | 金 額 | 件数 | 金 額 |
| 77 | 10, 253, 847 | 0 | 0 | 5 | 224, 900 | 0 | 64, 575, 910 | 230 | 137, 842, 499 |
| - | 0 | - | 0 | - | 0 | - | 64, 575, 910 | - | 64, 575, 910 |
| 40 | 1, 052, 654 | 0 | 0 | 0 | 0 | 0 | 0 | 60 | 5, 362, 245 |
| 0 | 0 | 0 | 0 | 0 | 0 | 0 | 0 | 0 | 0 |
| 0 | 0 | 0 | 0 | 0 | 0 | 0 | 0 | 11 | 1, 318, 907 |
| 12 | 8, 427, 618 | 0 | 0 | 0 | 0 | 0 | 0 | 19 | 59, 007, 233 |
| 0 | 0 | 0 | 0 | 0 | 0 | 0 | 0 | 0 | 0 |
| 0 | 0 | 0 | 0 | 0 | 0 | 0 | 0 | 0 | 0 |
| 3 | 151, 400 | 0 | 0 | 0 | 0 | 0 | 0 | 9 | 2, 795, 816 |
| 0 | 0 | 0 | 0 | 0 | 0 | 0 | 0 | 0 | 0 |
| 0 | 0 | 0 | 0 | 0 | 0 | 0 | 0 | 0 | 0 |
| 0 | 0 | 0 | 0 | 0 | 0 | 0 | 0 | 0 | 0 |
| 0 | 0 | 0 | 0 | 0 | 0 | 0 | 0 | 0 | 0 |
| 0 | 0 | 0 | 0 | 1 | 11, 200 | 0 | 0 | 63 | 2, 297, 306 |
| 0 | 0 | 0 | 0 | 0 | 0 | 0 | 0 | 0 | 0 |
| 22 | 622, 175 | 0 | 0 | 4 | 213, 700 | 0 | 0 | 68 | 2, 485, 082 |
| 0 | 0 | 0 | 0 | 0 | 0 | 0 | 0 | 0 | 0 |
| 0 | 0 | 0 | 0 | 0 | 0 | 0 | 0 | 0 | 0 |
| 0 | 0 | 0 | 0 | 0 | 0 | 0 | 0 | 0 | 0 |
| 75 | 2, 291, 625 | 0 | 0 | 11 | 570, 700 | 1 | 65, 654, 615 | 239 | 78, 608, 013 |

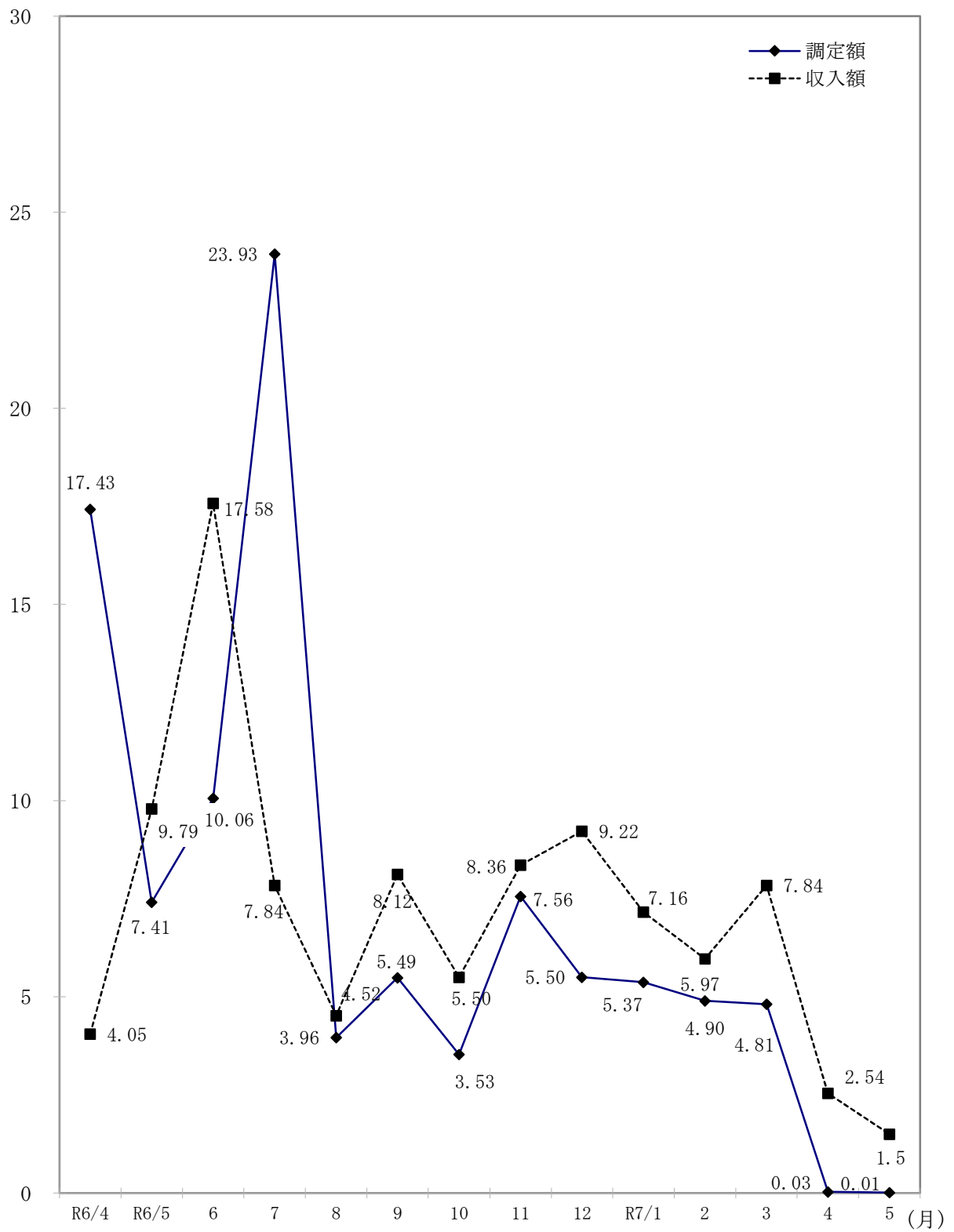
(11) 毎月調定収入状況

(単位：千円、%)

| 区 分 | | 令和5年度 | | | | 令和6年度 | | | |
|-----|---|-------------|--------|-------------|--------|-------------|--------|-------------|--------|
| | | 調定額 | 構成比 | 収入額 | 構成比 | 調定額 | 構成比 | 収入額 | 構成比 |
| 4月 | 現 | 26,748,038 | 18.27 | 7,022,493 | 4.81 | 25,600,816 | 17.52 | 5,918,822 | 4.06 |
| | 繰 | 0 | - | 2,041 | 0.77 | 0 | - | 203 | 0.08 |
| | 計 | 26,748,038 | 18.17 | 7,024,534 | 4.80 | 25,600,816 | 17.43 | 5,919,025 | 4.05 |
| 5月 | 現 | 10,105,224 | 6.90 | 15,136,665 | 10.36 | 10,885,075 | 7.45 | 14,290,443 | 9.81 |
| | 繰 | 0 | - | △ 2,041 | -0.77 | | - | 1,901 | 0.73 |
| | 計 | 10,105,224 | 6.87 | 15,134,624 | 10.34 | 10,885,075 | 7.41 | 14,292,344 | 9.79 |
| 6月 | 現 | 10,112,339 | 6.91 | 20,398,918 | 13.96 | 14,015,124 | 9.59 | 25,586,335 | 17.56 |
| | 繰 | 791,530 | 0.54 | 72,815 | 27.50 | 760,373 | 0.52 | 77,972 | 30.02 |
| | 計 | 10,903,869 | 7.41 | 20,471,733 | 13.99 | 14,775,497 | 10.06 | 25,664,307 | 17.58 |
| 7月 | 現 | 38,986,271 | 26.63 | 12,991,778 | 8.89 | 35,147,245 | 24.06 | 11,416,491 | 7.83 |
| | 繰 | △ 3,143 | - | 33,139 | 12.52 | △ 1,837 | - | 27,201 | 10.47 |
| | 計 | 38,983,128 | 26.48 | 13,024,917 | 8.90 | 35,145,408 | 23.93 | 11,443,692 | 7.84 |
| 8月 | 現 | 7,383,409 | 5.04 | 10,846,103 | 7.42 | 5,821,694 | 3.98 | 6,573,322 | 4.51 |
| | 繰 | △ 1,999 | - | 25,922 | 9.79 | △ 869 | - | 27,609 | 10.63 |
| | 計 | 7,381,410 | 5.01 | 10,872,025 | 7.43 | 5,820,825 | 3.96 | 6,600,931 | 4.52 |
| 9月 | 現 | 5,620,326 | 3.84 | 8,526,681 | 5.84 | 8,061,006 | 5.52 | 11,827,821 | 8.12 |
| | 繰 | △ 401 | - | 23,744 | 8.97 | △ 2,226 | - | 25,548 | 9.84 |
| | 計 | 5,619,925 | 3.82 | 8,550,425 | 5.84 | 8,058,780 | 5.49 | 11,853,369 | 8.12 |
| 10月 | 現 | 7,696,760 | 5.26 | 10,817,850 | 7.41 | 5,182,871 | 3.55 | 8,013,084 | 5.50 |
| | 繰 | △ 693 | - | 18,613 | 7.03 | △ 1,599 | - | 14,586 | 5.62 |
| | 計 | 7,696,067 | 5.23 | 10,836,463 | 7.40 | 5,181,272 | 3.53 | 8,027,670 | 5.50 |
| 11月 | 現 | 9,121,093 | 6.23 | 9,641,021 | 6.60 | 11,100,181 | 7.60 | 12,184,911 | 8.36 |
| | 繰 | △ 119 | - | 18,184 | 6.87 | △ 163 | - | 19,815 | 7.63 |
| | 計 | 9,120,974 | 6.20 | 9,659,205 | 6.60 | 11,100,018 | 7.56 | 12,204,726 | 8.36 |
| 12月 | 現 | 10,050,410 | 6.86 | 16,124,043 | 11.04 | 8,075,946 | 5.53 | 13,453,219 | 9.23 |
| | 繰 | △ 807 | - | 16,856 | 6.37 | △ 146 | - | 12,693 | 4.89 |
| | 計 | 10,049,603 | 6.83 | 16,140,899 | 11.03 | 8,075,800 | 5.50 | 13,465,912 | 9.22 |
| 1月 | 現 | 8,423,217 | 5.75 | 10,916,187 | 7.47 | 7,883,625 | 5.40 | 10,434,952 | 7.16 |
| | 繰 | △ 97 | - | 16,266 | 6.14 | △ 142 | - | 14,325 | 5.52 |
| | 計 | 8,423,120 | 5.72 | 10,932,453 | 7.47 | 7,883,483 | 5.37 | 10,449,277 | 7.16 |
| 2月 | 現 | 5,073,793 | 3.47 | 6,982,657 | 4.78 | 7,193,774 | 4.92 | 8,711,321 | 5.98 |
| | 繰 | △ 225 | - | 11,080 | 4.18 | △ 174 | - | 11,159 | 4.30 |
| | 計 | 5,073,568 | 3.45 | 6,993,737 | 4.78 | 7,193,600 | 4.90 | 8,722,480 | 5.97 |
| 3月 | 現 | 7,043,122 | 4.81 | 10,757,319 | 7.36 | 7,068,089 | 4.84 | 11,438,870 | 7.85 |
| | 繰 | △ 5,347 | - | 11,516 | 4.35 | △ 216 | - | 9,613 | 3.70 |
| | 計 | 7,037,775 | 4.78 | 10,768,835 | 7.36 | 7,067,873 | 4.81 | 11,448,483 | 7.84 |
| 4月 | 現 | 34,681 | 0.02 | 3,719,620 | 2.55 | 45,151 | 0.03 | 3,701,644 | 2.54 |
| | 繰 | 36 | - | 8,770 | 3.31 | △ 6,852 | - | 8,767 | 3.38 |
| | 計 | 34,717 | 0.02 | 3,728,390 | 2.55 | 38,299 | 0.03 | 3,710,411 | 2.54 |
| 5月 | 現 | 13,545 | 0.01 | 2,198,869 | 1.51 | 16,385 | 0.01 | 2,184,056 | 1.50 |
| | 繰 | △ 28 | - | 7,853 | 2.97 | △ 2,354 | - | 8,314 | 3.20 |
| | 計 | 13,517 | 0.01 | 2,206,722 | 1.51 | 14,031 | 0.01 | 2,192,370 | 1.50 |
| 県計 | 現 | 146,412,228 | 100.00 | 146,080,204 | 100.00 | 146,096,982 | 100.00 | 145,735,291 | 100.01 |
| | 繰 | 778,707 | - | 264,758 | 100.00 | 743,795 | - | 259,706 | 100.01 |
| | 計 | 147,190,935 | 100.00 | 146,344,962 | 100.00 | 146,840,777 | 99.99 | 145,994,997 | 99.99 |

令和6年度月別調定収入構成

(%)



3 県税納期内収入状況

(1) 税目別・年度別納期内収入状況（現年課税分）

（単位：千円、％）

| 区 分 | | 調定額(A) | | 納期内収入(B) | | 納期内収入歩合(B)/(A) | |
|-----------------------------|---|---------|-------------|----------|-------------|----------------|---------|
| | | 件数 | 税額 | 件数 | 税額 | 件数 | 税額 |
| 県 税 | 4 | 539,410 | 109,813,399 | 472,411 | 103,312,321 | 87.58 | 94.08 |
| | 5 | 543,475 | 110,190,363 | 477,391 | 103,859,121 | 87.84 | 94.25 |
| | 6 | 544,629 | 110,645,350 | 483,463 | 104,889,263 | 88.77 | 94.80 |
| 法 人 県 民 税 | 4 | 38,491 | 3,019,293 | 35,037 | 2,930,549 | 91.03 | 97.06 |
| | 5 | 39,032 | 2,979,836 | 35,555 | 2,890,453 | 91.09 | 97.00 |
| | 6 | 39,192 | 3,085,776 | 35,959 | 3,012,149 | 91.75 | 97.61 |
| 県 民 税 利 子 割 | 3 | 3,135 | 146,256 | 3,105 | 146,104 | 99.04 | 99.90 |
| | 4 | 2,456 | 77,530 | 2,446 | 77,508 | 99.59 | 99.97 |
| | 5 | 2,393 | 70,637 | 2,328 | 70,615 | 97.28 | 99.97 |
| | 6 | 2,252 | 161,926 | 2,231 | 161,891 | 99.07 | 99.98 |
| 個 人 事 業 税 | 4 | 14,321 | 1,202,284 | 11,974 | 1,041,209 | 83.61 | 86.60 |
| | 5 | 14,301 | 1,209,226 | 11,933 | 1,043,893 | 83.44 | 86.33 |
| | 6 | 14,690 | 1,230,836 | 12,298 | 1,059,704 | 83.72 | 86.10 |
| 法 人 事 業 税 | 4 | 19,598 | 29,404,393 | 18,449 | 29,065,521 | 94.14 | 98.85 |
| | 5 | 20,048 | 29,545,633 | 18,899 | 29,210,726 | 94.27 | 98.87 |
| | 6 | 20,237 | 31,613,784 | 19,115 | 31,348,523 | 94.46 | 99.16 |
| 地 方 消 費 税 割 譲 渡 | 4 | - | 26,408,161 | - | 26,408,161 | - | 100.00 |
| | 5 | - | 26,142,757 | - | 26,142,757 | - | 100.00 |
| | 6 | - | 27,187,670 | - | 27,187,670 | - | 100.00 |
| 地 方 消 費 税 割 地 貨 物 | 4 | - | 20,837,029 | - | 20,837,029 | - | 100.00 |
| | 5 | - | 21,377,543 | - | 21,377,543 | - | 100.00 |
| | 6 | - | 18,495,937 | - | 18,495,937 | - | 100.00 |
| 不 動 産 取 得 税 | 4 | 15,243 | 2,735,403 | 12,788 | 2,430,167 | 83.89 | 88.84 |
| | 5 | 15,619 | 2,707,849 | 12,980 | 2,428,927 | 83.10 | 89.70 |
| | 6 | 15,298 | 2,904,635 | 12,993 | 2,646,108 | 84.93 | 91.10 |
| 県 た ば こ 税 | 4 | 119 | 1,390,868 | 118 | 1,390,861 | 99.16 | 100.00 |
| | 5 | 119 | 1,393,010 | 119 | 1,393,010 | 100.00 | 100.00 |
| | 6 | 117 | 1,374,731 | 114 | 1,374,725 | 97.44 | 100.00 |
| ゴ ル フ 場 利 用 税 | 4 | 339 | 333,327 | 338 | 331,847 | 99.71 | 99.56 |
| | 5 | 290 | 340,895 | 289 | 340,346 | 99.66 | 99.84 |
| | 6 | 352 | 330,652 | 337 | 329,889 | 95.74 | 99.77 |
| 自 動 車 税 取 得 | 4 | 3 | 114 | 3 | 114 | - | - |
| | 5 | 192 | 36,091 | 192 | 36,091 | 100.00 | 100.00 |
| | 6 | 0 | 0 | 0 | 0 | #DIV/0! | #DIV/0! |
| 軽 油 引 取 税 | 4 | 1,434 | 8,937,533 | 1,149 | 5,435,400 | 80.13 | 60.82 |
| | 5 | 1,467 | 8,852,392 | 1,108 | 5,429,947 | 75.53 | 61.34 |
| | 6 | 1,376 | 8,716,303 | 1,117 | 5,616,691 | 81.18 | 64.44 |
| 自 動 車 税 環 境 性 能 割 | 4 | 13,848 | 907,646 | 13,848 | 907,646 | 100.00 | 100.00 |
| | 5 | 13,449 | 1,025,899 | 13,449 | 1,025,899 | 100.00 | 100.00 |
| | 6 | 14,940 | 1,193,133 | 14,940 | 1,193,133 | 100.00 | 100.00 |
| 自 動 車 税 種 別 割 (旧自動車税) | 4 | 429,899 | 14,196,345 | 372,626 | 12,122,612 | 86.68 | 85.39 |
| | 5 | 432,698 | 14,111,772 | 376,703 | 12,095,610 | 87.06 | 85.71 |
| | 6 | 432,341 | 13,965,696 | 380,562 | 12,113,576 | 88.02 | 86.74 |
| 鉦 区 税 | 4 | 258 | 12,368 | 246 | 12,259 | 95.72 | 99.12 |
| | 5 | 270 | 12,842 | 260 | 12,777 | 96.72 | 99.49 |
| | 6 | 270 | 12,506 | 269 | 12,494 | 99.63 | 99.90 |
| 狩 猟 税 | 4 | 3,150 | 20,753 | 3,150 | 20,753 | 100.00 | 100.00 |
| | 5 | 3,359 | 21,376 | 3,359 | 21,376 | 100.00 | 100.00 |
| | 6 | 3,290 | 20,406 | 3,290 | 20,406 | 100.00 | 100.00 |
| 産 廃 棄 物 業 税 | 4 | 254 | 330,466 | 242 | 300,799 | 95.28 | 91.02 |
| | 5 | 238 | 362,605 | 217 | 339,151 | 91.18 | 93.53 |
| | 6 | 274 | 351,359 | 238 | 316,367 | 86.86 | 90.04 |

注1：個人県民税は含まない。

2：「納期内納付」欄は、件数については完納時の件数を計上し、金額については、一部納付(入)分を含む。

3：徴収猶予分で猶予期間内に収入したのものについては除いている。

(2) 事務所別・年度別納期内収入状況（現年課税分）

（単位：千円、％）

| 区 分 | | 調定額(A) | | 納期内収入(B) | | 納期内収入歩合(B)/(A) | |
|-------|---|---------|-------------|----------|-------------|----------------|--------|
| | | 件数 | 税額 | 件数 | 税額 | 件数 | 税額 |
| 別 府 | 4 | 61,241 | 3,292,247 | 51,924 | 2,763,916 | 84.79 | 83.95 |
| | 5 | 60,991 | 3,010,920 | 51,981 | 2,558,400 | 85.23 | 84.97 |
| | 6 | 60,549 | 2,963,293 | 52,202 | 2,552,984 | 86.21 | 86.15 |
| 大 分 | 4 | 390,507 | 53,461,018 | 346,444 | 48,337,691 | 88.72 | 90.42 |
| | 5 | 395,622 | 53,854,777 | 351,938 | 48,843,358 | 88.96 | 90.69 |
| | 6 | 396,268 | 56,366,778 | 355,910 | 51,833,882 | 89.82 | 91.96 |
| 佐 伯 | 4 | | | | | | |
| | 5 | | | | | | |
| | 6 | | | | | | |
| 豊後大野 | 4 | | | | | | |
| | 5 | | | | | | |
| | 6 | | | | | | |
| 日 田 | 4 | 31,133 | 1,423,496 | 25,573 | 1,143,220 | 82.14 | 80.31 |
| | 5 | 30,862 | 1,455,317 | 25,910 | 1,175,282 | 83.95 | 80.76 |
| | 6 | 29,890 | 1,371,135 | 25,247 | 1,093,574 | 84.47 | 79.76 |
| 中 津 | 4 | 56,413 | 3,000,696 | 47,260 | 2,431,558 | 83.78 | 81.03 |
| | 5 | 55,881 | 2,956,039 | 47,443 | 2,368,771 | 84.90 | 80.13 |
| | 6 | 55,658 | 2,885,806 | 47,843 | 2,350,490 | 85.96 | 81.45 |
| 税 務 課 | 4 | 119 | 48,636,058 | 118 | 48,636,051 | 99.16 | 99.99 |
| | 5 | 119 | 48,913,310 | 119 | 48,913,310 | 100.00 | 100.00 |
| | 6 | 117 | 47,058,337 | 114 | 47,058,331 | 97.44 | 99.99 |
| 計 | 4 | 539,413 | 109,813,515 | 471,319 | 103,312,436 | 87.38 | 94.08 |
| | 5 | 543,475 | 110,190,363 | 477,391 | 103,859,121 | 87.84 | 94.25 |
| | 6 | 542,482 | 110,645,349 | 481,316 | 104,889,261 | 88.72 | 94.80 |

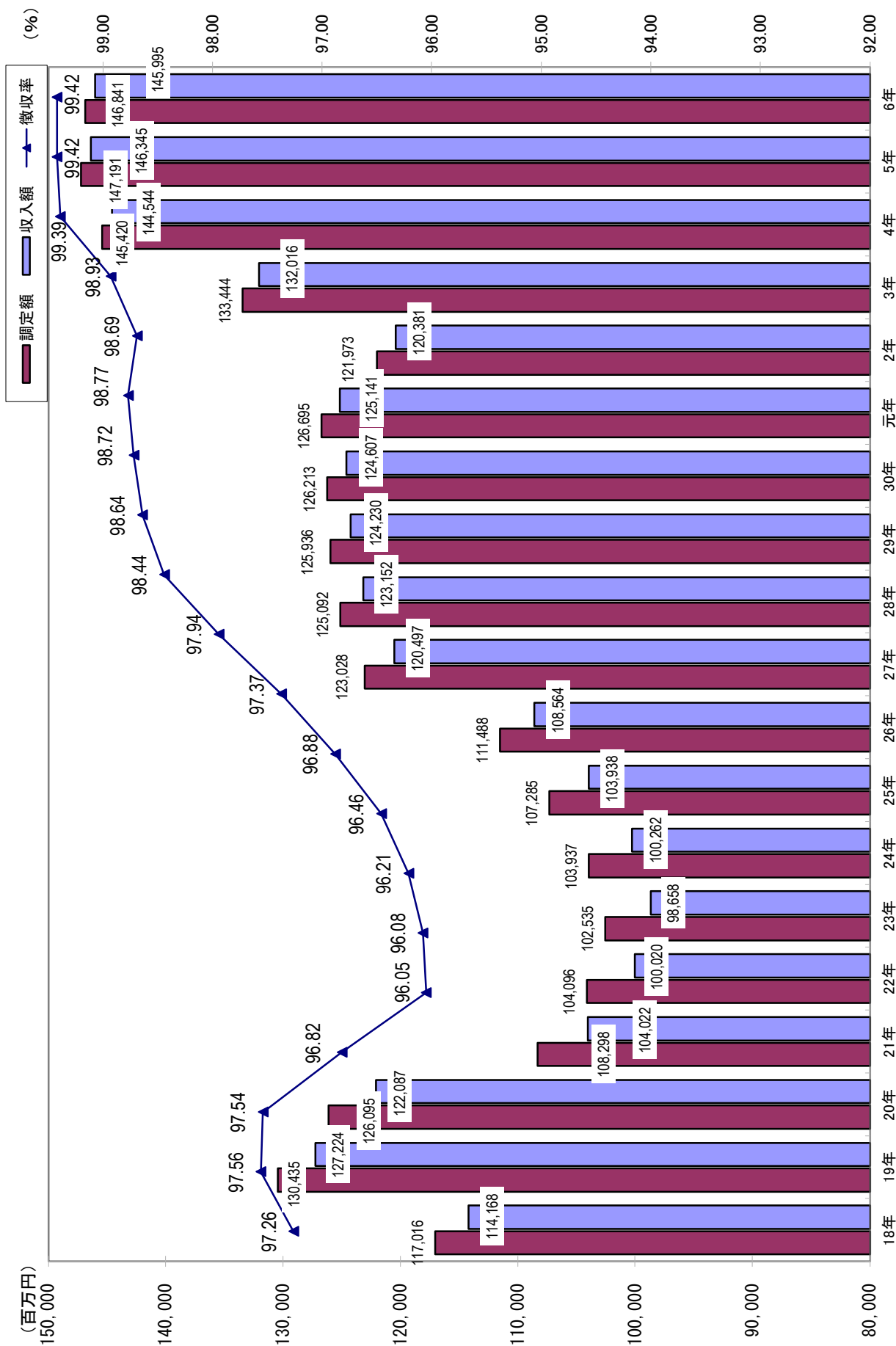
注 個人県民税は含まない。

4 令和6年度における主な県税外収入

(単位：円)

| 区 分 科 目 | 調 定 額 | | 収 入 額 | | 不納欠損額 | | 収入未済額 | |
|------------------------|-------|-------------|-------|-------------|-------|------------|-------|------------|
| | 件数 | 金 額 | 件数 | 金 額 | 件数 | 金 額 | 件数 | 金 額 |
| ◎ 諸 収 入 | 6,783 | 132,463,500 | 6,707 | 101,235,669 | 22 | 21,190,291 | 54 | 10,037,540 |
| ○ 延 滞 金 | 5,946 | 53,206,126 | 5,946 | 53,206,126 | 0 | 0 | 0 | 0 |
| ○ 加 算 金 | 555 | 65,318,432 | 479 | 34,090,601 | 22 | 21,190,291 | 54 | 10,037,540 |
| 過少申告加算金 | 75 | 3,190,050 | 75 | 3,190,050 | 0 | 0 | 0 | 0 |
| 不申告加算金 | 106 | 1,724,586 | 71 | 1,264,584 | 8 | 255,117 | 27 | 204,885 |
| 重 加 算 金 | 374 | 60,403,796 | 333 | 29,635,967 | 14 | 20,935,174 | 27 | 9,832,655 |
| 滞 納 繰 越 分 | | | | | | | | |
| ○ 罰 金 及 び 科 料 相 当 額 | 0 | 0 | 0 | 0 | 0 | 0 | 0 | 0 |
| ○ 滞 納 処 分 費 | 11 | 358,600 | 11 | 358,600 | 0 | 0 | 0 | 0 |
| ○ 雑 入 | 271 | 13,580,342 | 271 | 13,580,342 | 0 | 0 | 0 | 0 |
| 計 | 6,783 | 132,463,500 | 6,707 | 101,235,669 | 22 | 21,190,291 | 54 | 10,037,540 |

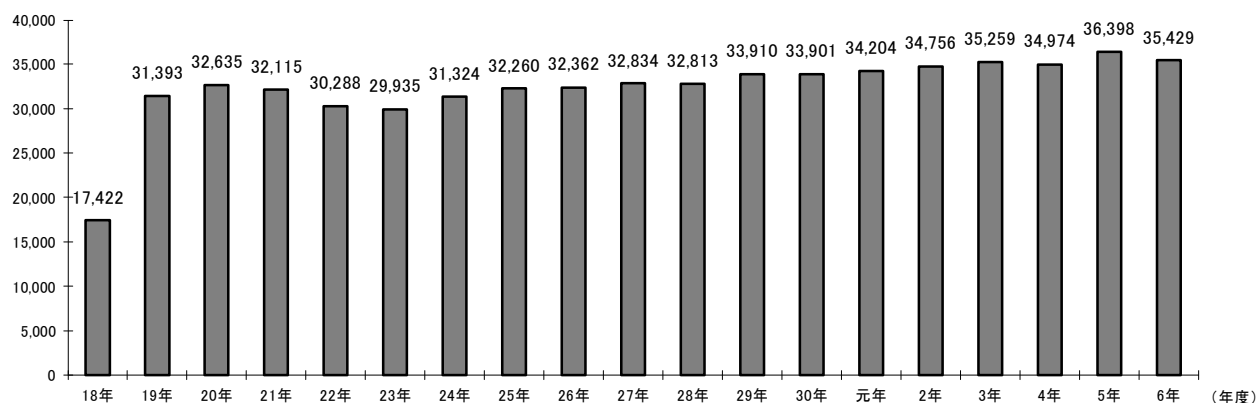
5 調定額・収入額・徴収率累年比較



6 主要税目の収入額累年比較

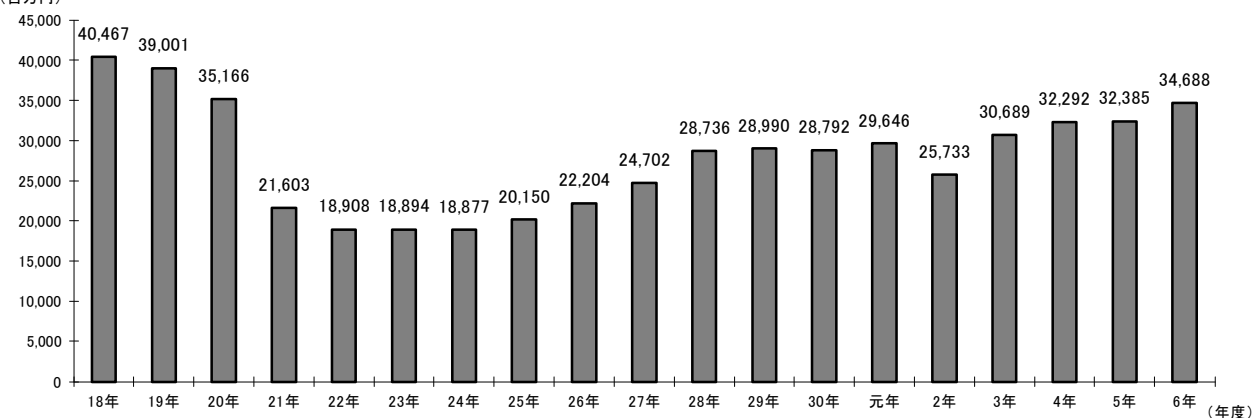
個人県民税

(百万円)



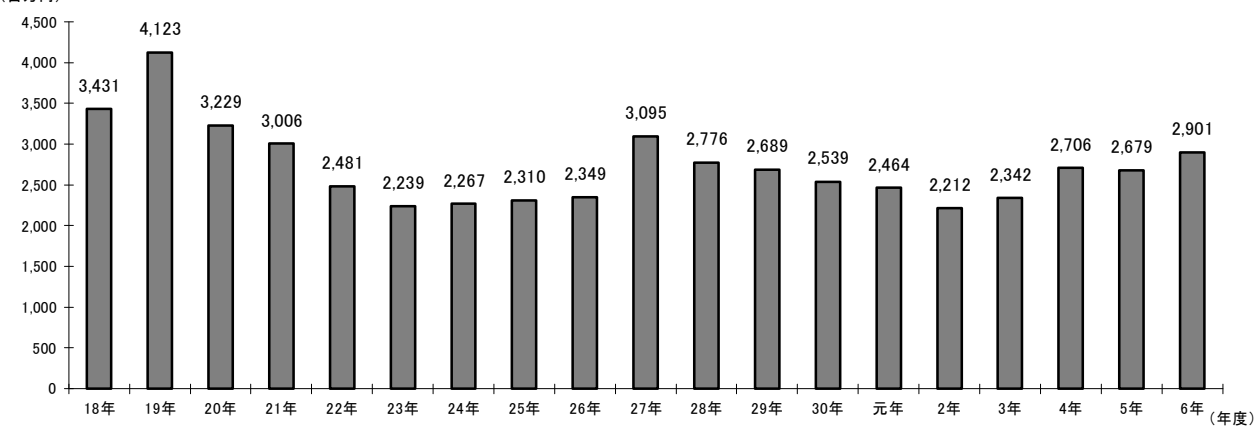
法人二税

(百万円)

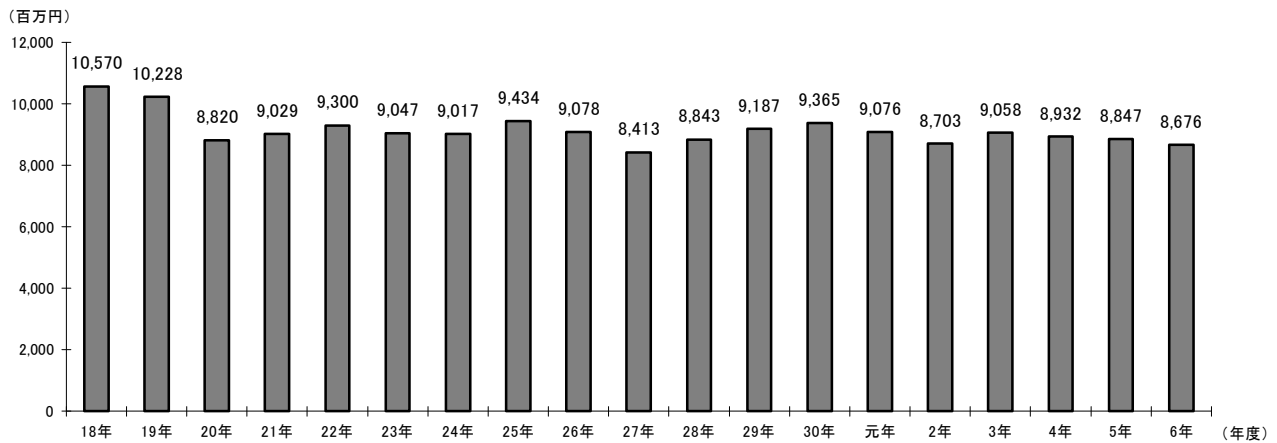


不動産取得税

(百万円)

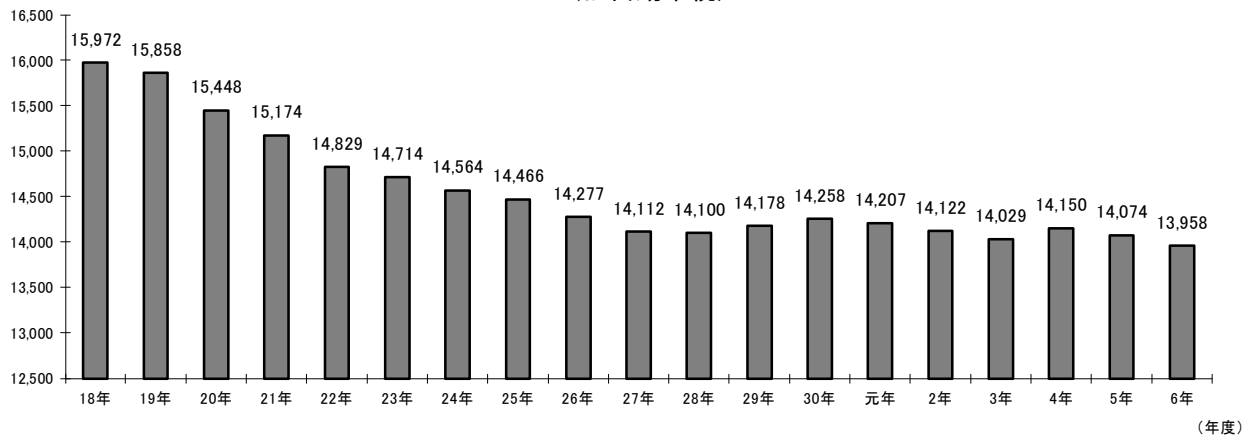


軽油引取税



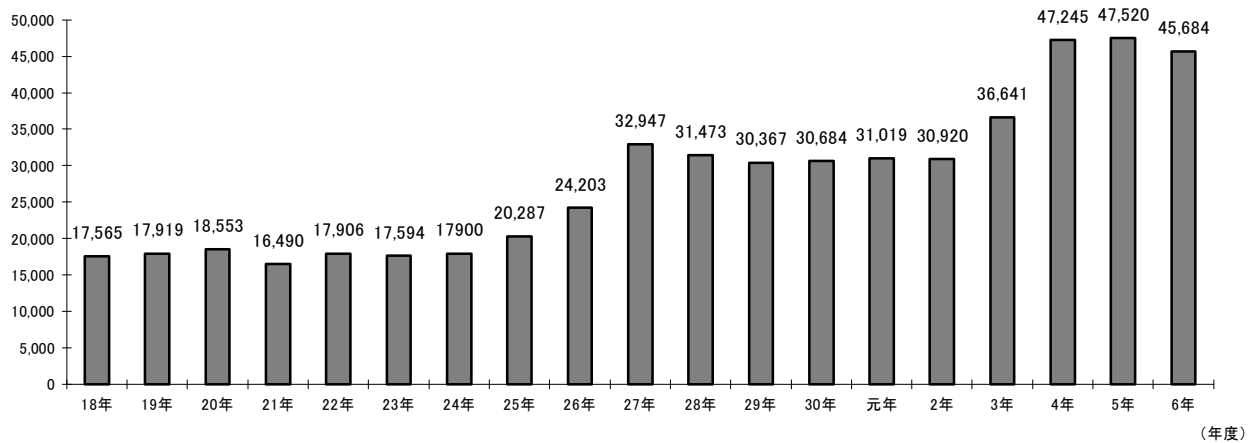
(百万円)

自動車税種別割 (旧自動車税)



(百万円)

地方消費税



7 事務所別税目別徴収率一覧

| 税 目 | 事務所 年度 | 別 府 | | | | 大 分 | | | | 佐 伯 | | | |
|---------|-----------|--------|--------|--------|--------|--------|--------|--------|--------|-----|---|---|---|
| | | 3 | 4 | 5 | 6 | 3 | 4 | 5 | 6 | 3 | 4 | 5 | 6 |
| 個人県民税 | 現 | 98.86 | 99.07 | 99.12 | 99.26 | 99.42 | 99.42 | 99.40 | 99.40 | | | | |
| | 繰 | 36.79 | 37.37 | 39.27 | 41.51 | 37.87 | 38.43 | 40.49 | 41.45 | | | | |
| | 計 | 96.88 | 97.34 | 97.74 | 98.09 | 98.50 | 98.59 | 98.70 | 98.76 | | | | |
| 法人県民税 | 現 | - | - | - | - | 99.68 | 99.90 | 99.89 | 99.86 | | | | |
| | 繰 | - | - | - | - | 55.64 | 19.00 | 16.83 | 15.75 | | | | |
| | 計 | - | - | - | - | 98.83 | 99.42 | 99.43 | 99.42 | | | | |
| 個人事業税 | 現 | 94.87 | 99.81 | 99.93 | 99.95 | 99.01 | 99.41 | 98.84 | 97.12 | | | | |
| | 繰 | 11.45 | 16.08 | 7.00 | 2.53 | 30.50 | 31.99 | 24.17 | 29.47 | | | | |
| | 計 | 93.07 | 94.18 | 94.70 | 94.86 | 97.50 | 97.76 | 97.35 | 95.59 | | | | |
| 法人事業税 | 現 | - | - | - | - | 99.80 | 99.98 | 99.95 | 99.95 | | | | |
| | 繰 | - | - | - | - | 49.74 | 4.86 | 2.00 | 5.90 | | | | |
| | 計 | - | - | - | - | 99.27 | 99.61 | 99.58 | 99.59 | | | | |
| 不動産取得税 | 現 | 89.06 | 99.48 | 99.81 | 99.58 | 99.37 | 99.21 | 99.06 | 99.65 | | | | |
| | 繰 | 45.01 | 92.65 | 42.96 | 13.71 | 57.04 | 57.31 | 36.66 | 57.61 | | | | |
| | 計 | 88.32 | 98.92 | 99.23 | 99.12 | 98.31 | 98.80 | 98.69 | 99.47 | | | | |
| 軽油引取税 | 現 | 100.00 | 100.00 | 100.00 | 100.00 | 99.92 | 99.93 | 99.93 | 99.40 | | | | |
| | 繰 | 0.00 | 0.00 | 0.00 | 0.00 | 100.00 | 100.00 | 100.00 | 100.00 | | | | |
| | 計 | 100.00 | 100.00 | 100.00 | 100.00 | 99.92 | 99.93 | 99.93 | 99.40 | | | | |
| 旧自動車税 | 現 | 100.00 | 100.00 | 0.00 | 0.00 | 100.00 | 100.00 | 100.00 | 0.00 | | | | |
| | 繰 | 16.22 | 19.57 | 12.30 | 2.42 | 23.65 | 19.17 | 13.30 | 12.74 | | | | |
| | 計 | 21.61 | 22.41 | 12.30 | 2.42 | 26.07 | 19.72 | 13.79 | 12.74 | | | | |
| 自動車税種別割 | 現 | 99.86 | 99.91 | 99.94 | 99.91 | 99.84 | 99.88 | 99.90 | 99.87 | | | | |
| | 繰 | 60.82 | 47.19 | 43.91 | 18.63 | 60.43 | 50.91 | 42.68 | 36.15 | | | | |
| | 計 | 99.80 | 99.81 | 99.83 | 99.79 | 99.78 | 99.78 | 99.78 | 99.73 | | | | |
| 鉾 区 税 | 現 | - | - | - | - | 100.00 | 100.00 | 100.00 | 100.00 | | | | |
| | 繰 | - | - | - | - | 0.00 | 0.00 | 0.00 | 0.00 | | | | |
| | 計 | - | - | - | - | 100.00 | 100.00 | 100.00 | 100.00 | | | | |
| 産業廃棄物税 | 現 | - | - | - | - | 100.00 | 100.00 | 100.00 | 100.00 | | | | |
| | 繰 | - | - | - | - | 0.00 | 0.00 | 0.00 | 0.00 | | | | |
| | 計 | - | - | - | - | 53.88 | 100.00 | 100.00 | 100.00 | | | | |
| 特別地方消費税 | 現 | 0.00 | 0.00 | 0.00 | 0.00 | 0.00 | 0.00 | 0.00 | 0.00 | | | | |
| | 繰 | 0.00 | 0.00 | 0.00 | 0.00 | 0.00 | 0.00 | 0.00 | 0.00 | | | | |
| | 計 | 0.00 | 0.00 | 0.00 | 0.00 | 0.00 | 0.00 | 0.00 | 0.00 | | | | |
| 県 税 計 | 現 | 98.34 | 99.35 | 99.41 | 99.48 | 99.68 | 99.77 | 99.74 | 99.69 | | | | |
| | 繰 | 36.66 | 52.42 | 37.08 | 36.99 | 32.62 | 31.51 | 30.39 | 31.41 | | | | |
| | 計 | 96.94 | 98.06 | 98.33 | 98.56 | 98.70 | 99.30 | 99.31 | 99.29 | | | | |

(単位：%)

| 豊 後 大 野 | | | | 日 田 | | | | 中 津 | | | | 県 計 | | | |
|---------|---|---|---|--------|--------|--------|--------|--------|--------|--------|--------|--------|--------|--------|--------|
| 3 | 4 | 5 | 6 | 3 | 4 | 5 | 6 | 3 | 4 | 5 | 6 | 3 | 4 | 5 | 6 |
| | | | | 99.21 | 99.14 | 99.16 | 99.30 | 99.00 | 99.03 | 98.73 | 98.82 | 99.27 | 99.30 | 99.26 | 99.31 |
| | | | | 42.16 | 43.34 | 47.46 | 50.43 | 37.17 | 32.90 | 33.31 | 35.55 | 37.80 | 37.47 | 39.36 | 40.77 |
| | | | | 97.83 | 98.08 | 98.28 | 98.48 | 97.22 | 97.31 | 97.29 | 97.16 | 98.06 | 98.20 | 98.35 | 98.45 |
| | | | | - | - | - | - | - | - | - | - | 99.68 | 99.90 | 99.89 | 99.86 |
| | | | | - | - | - | - | - | - | - | - | 55.64 | 19.00 | 16.83 | 15.75 |
| | | | | - | - | - | - | - | - | - | - | 98.83 | 99.42 | 99.43 | 99.42 |
| | | | | 100.00 | 99.49 | 99.85 | 99.95 | 99.13 | 99.33 | 99.69 | 99.40 | 98.49 | 99.46 | 99.19 | 98.02 |
| | | | | 68.11 | 100.00 | 100.00 | 100.00 | 92.65 | 46.94 | 71.73 | 100.00 | 33.88 | 27.19 | 22.52 | 23.51 |
| | | | | 99.78 | 99.49 | 99.85 | 99.95 | 99.04 | 98.84 | 99.32 | 99.41 | 97.22 | 97.53 | 97.41 | 96.28 |
| | | | | - | - | - | - | - | - | - | - | 99.80 | 99.98 | 99.95 | 99.95 |
| | | | | - | - | - | - | - | - | - | - | 49.74 | 4.86 | 2.00 | 5.90 |
| | | | | - | - | - | - | - | - | - | - | 99.27 | 99.61 | 99.58 | 99.59 |
| | | | | 99.37 | 99.99 | 99.92 | 99.96 | 99.24 | 99.61 | 99.72 | 99.95 | 96.81 | 99.38 | 99.36 | 99.68 |
| | | | | 4.32 | 55.86 | 0.00 | 8.02 | 74.39 | 76.29 | 71.70 | 59.64 | 51.14 | 85.27 | 37.61 | 42.42 |
| | | | | 96.92 | 99.06 | 99.19 | 98.87 | 99.17 | 99.53 | 99.62 | 99.80 | 95.88 | 98.92 | 98.95 | 99.40 |
| | | | | 100.00 | 100.00 | 100.00 | 100.00 | 100.00 | 100.00 | 100.00 | 100.00 | 99.93 | 99.94 | 99.94 | 99.48 |
| | | | | 0.00 | 0.00 | 0.00 | 0.00 | 0.00 | 0.00 | 0.00 | 0.00 | 100.00 | 100.00 | 100.00 | 100.00 |
| | | | | 100.00 | 100.00 | 100.00 | 100.00 | 100.00 | 100.00 | 100.00 | 100.00 | 99.93 | 99.94 | 99.94 | 99.48 |
| | | | | 100.00 | 0.00 | 0.00 | 0.00 | 100.00 | 100.00 | 0.00 | 0.00 | 100.00 | 100.00 | 100.00 | 0.00 |
| | | | | 20.98 | 0.00 | 0.00 | 100.00 | 27.31 | 8.20 | 36.32 | 22.22 | 23.21 | 17.78 | 16.62 | 13.76 |
| | | | | 40.79 | 0.00 | 0.00 | 100.00 | 31.91 | 8.81 | 36.32 | 22.22 | 26.47 | 18.67 | 16.97 | 13.76 |
| | | | | 99.97 | 99.98 | 99.99 | 99.99 | 99.81 | 99.87 | 99.95 | 99.91 | 99.85 | 99.89 | 99.92 | 99.89 |
| | | | | 83.90 | 72.08 | 47.28 | 33.68 | 59.53 | 50.39 | 57.02 | 43.19 | 60.82 | 50.60 | 45.05 | 35.06 |
| | | | | 99.96 | 99.97 | 99.98 | 99.98 | 99.75 | 99.75 | 99.85 | 99.82 | 99.79 | 99.79 | 99.81 | 99.77 |
| | | | | - | - | - | - | - | - | - | - | 100.00 | 100.00 | 100.00 | 100.00 |
| | | | | - | - | - | - | - | - | - | - | 0.00 | 0.00 | 0.00 | 0.00 |
| | | | | - | - | - | - | - | - | - | - | 100.00 | 100.00 | 100.00 | 100.00 |
| | | | | - | - | - | - | - | - | - | - | 100.00 | 100.00 | 100.00 | 100.00 |
| | | | | - | - | - | - | - | - | - | - | 0.00 | 0.00 | 0.00 | 0.00 |
| | | | | - | - | - | - | - | - | - | - | 53.88 | 100.00 | 100.00 | 100.00 |
| | | | | 0.00 | 0.00 | 0.00 | 0.00 | 0.00 | 0.00 | 0.00 | 0.00 | 0.00 | 0.00 | 0.00 | 0.00 |
| | | | | 0.00 | 0.00 | 0.00 | 0.00 | 0.00 | 0.00 | 0.00 | 0.00 | 0.00 | 0.00 | 0.00 | 0.00 |
| | | | | 0.00 | 0.00 | 0.00 | 0.00 | 0.00 | 0.00 | 0.00 | 0.00 | 0.00 | 0.00 | 0.00 | 0.00 |
| | | | | 99.49 | 99.46 | 99.48 | 99.58 | 99.30 | 99.36 | 99.20 | 99.26 | 99.66 | 99.79 | 99.77 | 99.75 |
| | | | | 40.30 | 44.65 | 46.19 | 48.60 | 38.36 | 33.46 | 35.24 | 36.31 | 33.96 | 37.73 | 33.16 | 33.93 |
| | | | | 98.53 | 98.76 | 98.90 | 99.04 | 98.15 | 98.25 | 98.26 | 98.22 | 98.93 | 99.39 | 99.42 | 99.42 |

8 口座振替を通じて行われた納税

(単位：千円)

| 区 分 | 口座振替により納税 が行われた件数 | 左の税額(A) | 当 該 年 度 の 税 収 入 額 (B) | (A)/(B) % |
|--------------------|----------------------|-----------|--------------------------|--------------|
| 個 人 事 業 税 | 3,747 | 440,986 | 1,213,377 | 36.3 |
| 自動車税種別割 (旧自動車税) | 20,738 | 715,132 | 13,959,983 | 5.1 |
| そ の 他 の 県 税 | | | 52,913,881 | 0.0 |
| 計 | 24,485 | 1,156,118 | 68,087,241 | 1.7 |

注 個人県民税所得割・均等割及び地方消費税を除く。

調 査 関 係 基 本 税 課



第3 課税基本に関する調

1 県 民 税

(1) 個 人

(単位：千円)

| 年度 | 区分 | 納 税 義 務 者 数 (人) | | | | 普 通 徴 収 分 | | |
|----|----|-----------------|---------------|------------------|---------|-----------|-----------|-----------|
| | | 均 等 割 のみの者 | 所 得 割 のみの者 | 均等割と所得 割の合計の者 | 計 | 均 等 割 | 所 得 割 | 計 |
| 6 | | 89,987 | 0 | 457,449 | 547,436 | 130,675 | 5,103,276 | 5,233,951 |
| 5 | | 52,262 | 0 | 490,449 | 542,711 | 178,451 | 5,421,833 | 5,600,284 |

(単位：千円)

| 年度 | 区分 | 特 別 徴 収 分 | | | 合 計 | | |
|----|----|-----------|------------|------------|-----------|------------|------------|
| | | 均 等 割 | 所 得 割 | 計 | 均 等 割 | 所 得 割 | 計 |
| 6 | | 690,476 | 25,867,757 | 26,558,233 | 821,151 | 30,971,033 | 31,792,184 |
| 5 | | 906,969 | 27,555,717 | 28,462,686 | 1,085,420 | 32,977,550 | 34,062,970 |

注 当初決定額の調定状況である。

(2) 配 当 割

| 種 別 | 税 額 (c) × 税率 (千円) | 課税支払額 (a) (千円) | 還付分支支払額 (b) (千円) | 非課税等支払額 (千円) | 納入申告書数 (枚) |
|--------------------------------------|-------------------------|--------------------------------|---------------------|-----------------|---------------|
| | | 課税純支払額 (c) = (a) - (b) (千円) | | | |
| 上場株式等の配当等 | 328,388 | 6,568,597 | 6,568,597 | 8,172,537 | |
| 投資信託でその設定に係る受益権の募集が公募により行われたものの収益の配分 | 21,468 | 433,099 | 433,099 | 4,518,912 | |
| 特定投資法人の投資口の配当等 | 0 | 0 | 0 | 0 | |
| 特定目的信託の社債的受益証券の剰余金の配分のうち公募のもの | 0 | 0 | 0 | 0 | |
| 特定公社債の利子・特定口座外の割引債の償還金 | 8,845 | 176,937 | 176,937 | 335,582 | |
| 源泉徴収選択口座内配当等 | 1,113,182 | 23,501,747 | 1,226,909 | 1,451,959 | |
| 合 計 | 1,471,883 | 30,680,380 | 1,226,909 | 14,478,990 | 6,083 |
| 令和5年度 | 945,056 | 20,199,157 | 1,288,744 | 12,730,232 | 5,873 |
| | | | 18,910,413 | | |

(3) 株式等譲渡所得割

| 種 類 | 税 額 (c) ×税率 (千円) | 課税支払額 (a) (千円) | 還付分支払額 (b) (千円) | 非課税等支払額 (千円) | 納入申告書数 (枚) |
|-------------------|------------------------|--------------------------------|--------------------|-----------------|---------------|
| | | 課税純支払額 (c) = (a) - (b) (千円) | | | |
| 特 定 株 式 等 譲 渡 所 得 | 1,731,514 | 44,415,085 | 9,782,988 | 0 | 387 |
| | | 34,632,097 | | | |
| 令 和 5 年 度 | 1,021,674 | 26,023,769 | 5,589,025 | 0 | 348 |
| | | 20,434,744 | | | |

(4) 法人均等割

(単位：千円)

| 区 分 | | | 均 等 割 | | | | | | 調 定 額 |
|---------------|----------|-----------|-------------|-------------|-----------------|----------------|-------------------|--------|-----------|
| | | | 納 税 義 務 者 数 | | | | | | |
| | | | 総数 | 資 本 金 等 の 額 | | | | | |
| | | | | 50億円超 | 10億円超 50億円以下 | 1億円超 10億円以下 | 1,000万円超 1億円以下 | 左記以外 | |
| 普通法人 | 分割法人 | 本 県 本 店 分 | 747 | 8 | 9 | 39 | 249 | 444 | 39,772 |
| | | 他 県 本 店 分 | 3,652 | 525 | 299 | 689 | 1,193 | 946 | 794,552 |
| | 県 内 法 人 | | 22,279 | 1 | 14 | 97 | 2,160 | 20,007 | 558,212 |
| | 計 | | 26,680 | 534 | 322 | 825 | 3,602 | 21,397 | 1,392,536 |
| 特 別 法 人 | | | 655 | 14 | 9 | 22 | 80 | 530 | 35,585 |
| 公 益 法 人 等 | | | 820 | 8 | 3 | 3 | 5 | 801 | 16,130 |
| 寮等のみを有する法人 | | | 182 | 11 | 2 | 20 | 58 | 91 | 17,522 |
| 人 格 な き 社 団 等 | | | 185 | 0 | 0 | 0 | 0 | 185 | 4,020 |
| 清 算 法 人 | | | 161 | 0 | 0 | 0 | 13 | 148 | 1,909 |
| 合 計 | | | 28,683 | 567 | 336 | 870 | 3,758 | 23,152 | 1,467,702 |
| | うち通算・連結分 | | 602 | 185 | 78 | 151 | 123 | 65 | 260,845 |
| 令 和 5 年 度 | | | 28,376 | 582 | 326 | 852 | 3,740 | 22,876 | 1,467,702 |

注 法人の納税義務者数については、当該年度中に現事業年度分として確定申告したもの及び決定したものとの合計により記載した。同一法人については、2以上の事業年度分について確定申告又は決定が行われた場合には、これらを通じて1とした。

(5) 法人県民税の超過課税による

調定額調 (単位：千円)

| 年度 | 区分 | 法人税割 | 均等割 (森林環境 税) | 合計 |
|----|----|------------|--------------------|------------|
| 26 | 単年 | 466,413 | 67,265 | 533,678 |
| | 累計 | 21,932,647 | 546,069 | 22,478,716 |
| 27 | 単年 | 454,474 | 66,916 | 521,390 |
| | 累計 | 22,387,121 | 612,985 | 23,000,106 |
| 28 | 単年 | 581,289 | 69,908 | 651,197 |
| | 累計 | 22,968,410 | 682,893 | 23,651,303 |
| 29 | 単年 | 500,122 | 69,858 | 569,980 |
| | 累計 | 23,468,532 | 752,751 | 24,221,283 |
| 30 | 単年 | 544,435 | 70,196 | 614,631 |
| | 累計 | 24,012,967 | 822,947 | 24,835,914 |
| R1 | 単年 | 523,619 | 70,461 | 594,080 |
| | 累計 | 24,536,586 | 893,408 | 25,429,994 |
| R2 | 単年 | 364,218 | 69,808 | 434,026 |
| | 累計 | 24,900,804 | 963,216 | 25,864,020 |
| R3 | 単年 | 663,438 | 70,025 | 733,463 |
| | 累計 | 25,564,242 | 1,033,241 | 26,597,483 |
| R4 | 単年 | 622,461 | 70,733 | 693,194 |
| | 累計 | 26,186,703 | 1,103,974 | 27,290,677 |
| R5 | 単年 | 629,883 | 69,848 | 699,731 |
| | 累計 | 26,816,586 | 1,173,822 | 27,990,408 |
| R6 | 単年 | 660,316 | 71,366 | 731,682 |
| | 累計 | 27,476,902 | 1,245,188 | 28,722,090 |

注 累計はH22からの値

(6) 利子割

(単位：千円)

| 区 分 | | 税 額 | 課 税 支払額 | 非課税 支払額 | 左のうち非居 住者・外国法 人に係る額 |
|-------------|----------------------------------|---------|------------|------------|---------------------------|
| 公 社 債 利 子 等 | 特定公社債以外の 公 社 債 の 利 子 | 13,113 | 262,267 | 885 | 0 |
| | 銀 行 預 金 利 子 | 97,454 | 1,987,547 | 27,252 | 26 |
| | 銀行以外の金融機関の 預 貯 金 利 子 | 42,536 | 867,250 | 105,143 | 910 |
| | 勤務先預金等の利子 | 7,138 | 142,985 | 202 | 0 |
| | 合 同 運 用 信 託 の 収 益 の 分 配 | 23 | 504 | 4 | 1 |
| | 公社債投資信託のうち公募公社 債投資信託以外の収益の分配 | 1 | 11 | 4 | 0 |
| | 郵 便 貯 金 利 子 | 5 | 123 | 0 | 0 |
| | 国 外 一 般 公 社 債 等 の 利 子 | 0 | 0 | 0 | 0 |
| | 財形貯蓄契約に係る 生 命 保 険 等 の 差 益 | 668 | 13,365 | 131 | 0 |
| | 私募公社債 等運用投資 信託等の収 益の分配等 | 0 | 0 | 0 | 0 |
| | 特定目的信託の社債的受 益証券の収益の分配 | 0 | 0 | 0 | 0 |
| | 国外私募公社債等運用 投資信託等の収益の分配 | 0 | 0 | 0 | 0 |
| 金 融 類 似 商 品 | 懸賞金付預貯金等の 懸 賞 金 等 | 118 | 2,360 | | |
| | 定期積金の給付補てん金 | 202 | 4,229 | | |
| | 掛金の給付補てん金 | 0 | 0 | | |
| | 抵当証券の利息 | 0 | 0 | | |
| | 貴金属等の売戻し条件付 売 買 契 約 の 利 益 | 0 | 0 | | |
| | 外貨建預貯金等の 為 替 差 益 | 0 | 0 | | |
| | 一時払養老保険・一時払 損 害 保 険 等 の 差 益 | 668 | 13,354 | | |
| | 小 計 | 988 | 19,943 | 27 | 0 |
| | 合 計 | 161,926 | 3,293,995 | 133,648 | 937 |
| 令和5年度 | | 70,637 | 1,440,963 | 97,466 | 1,185 |

(7) 法人税割

(単位：千円)

| 区 分 | | | 確 定 法 人 税 割 額 | | | | | | 確定法人税割額に対応する 前年度分の中間申告額 | |
|------------------|----------|-----------|----------------|--------------|---------------|---------------------|--------------|--------------------|----------------------------|----------|
| | | | 事 業 年 度 数 | | | 税 額 | | | 事 業 年 度 数 | 税 額 ③ |
| | | | 確定申告の あったもの | うち決定 したもの | 確定申告の ないもの | 確定申告の あったもの ① | うち決定 したもの | 確定申告の ないもの ② | | |
| 普 通 法 人 | 分割 法人 | 本 県 本 店 分 | 747 | | 39 | 171,448 | | 396 | 187 | 86,296 |
| | | 他 県 本 店 分 | 3,694 | | 275 | 772,008 | | 44,975 | 1,324 | 223,206 |
| | 県 内 法 人 | | 22,517 | 40 | 690 | 466,419 | 5 | 1,976 | 2,612 | 138,264 |
| | 計 | | 26,958 | 40 | 1,004 | 1,409,875 | 5 | 47,347 | 4,123 | 447,766 |
| 特 別 法 人 | | | 680 | | | 20,810 | | | | |
| 公 益 法 人 等 | | | 595 | 2 | | 3,428 | | | | |
| 人 格 な き 社 団 等 | | | 183 | | | 126 | | | | |
| 清 算 法 人 | | | 176 | | 1 | 546 | | 9 | | |
| 法 人 課 税 信 託 | | | | | | | | | | |
| 合 計 | | | 28,592 | 42 | 1,005 | 1,434,785 | 5 | 47,356 | 4,123 | 447,766 |
| うち通算・連結分 | | | 609 | | 44 | 290,102 | | 4,850 | 256 | 94,167 |
| 令 和 5 年 度 | | | 28,267 | 26 | 919 | 1,314,609 | 69 | 50,846 | 4,064 | 473,617 |
| 前 年 比 (%) | | | 101.15 | 161.54 | 109.36 | 109.14 | 7.25 | 93.14 | 101.45 | 94.54 |

| 確定申告が翌年度 になる中間申告額 | | 確定申告期限が翌年度 となる見込納付額 | | 既還付請求 利子割額が過 大である場合 の納付額 ⑥ | 中 間 納 付 額 の 歳 出 還 付 額 | | 現事業年度 分調定額 ①+②-③ +④+⑤+ ⑥+⑦ ⑧ | 過事業年度 分調定額 ⑨ | 法人税割 調 定 額 ⑧+⑨ ⑩ |
|----------------------|----------|------------------------|----------|--|--------------------------|---------------------|--|--------------------|---------------------------|
| 事 業 年 度 数 | 税 額 ④ | 事 業 年 度 数 | 税 額 ⑤ | | 前年度に 収入した もの ⑦ | 当該年度 に収入し たもの | | | |
| 209 | 60,015 | | | | 31,628 | | 177,191 | 1,860 | 179,051 |
| 1,684 | 247,069 | 57 | 15,233 | | 23,781 | | 879,860 | 8,089 | 887,949 |
| 3,128 | 140,843 | 5 | 19,241 | | 25,112 | | 515,327 | 10,283 | 525,610 |
| 5,021 | 447,927 | 62 | 34,474 | | 80,521 | | 1,572,378 | 20,232 | 1,592,610 |
| | | | | | | | 20,810 | 299 | 21,109 |
| | | | | | | | 3,428 | 31 | 3,459 |
| | | | | | | | 126 | 20 | 146 |
| | | | | | | | 555 | 195 | 750 |
| | | | | | | | | | |
| 5,021 | 447,927 | 62 | 34,474 | | 80,521 | | 1,597,297 | 20,777 | 1,618,074 |
| 326 | 99,047 | 38 | 7,780 | | 33,256 | | 340,868 | 1,090 | 341,958 |
| 4,899 | 447,776 | 67 | 51,538 | | 88,295 | | 1,479,447 | 16,340 | 1,495,787 |
| 102.49 | 100.03 | 92.54 | 66.89 | | 91.20 | | 107.97 | 127.15 | 108.18 |

2 事業税

(1) 個人

① 第一種事業に関する調

(単位：人、千円)

| 種 別 | 課 税 人 員 | | | 所 得 金 額 | | | 事業主 控除額 ② | 差引課税 所得金額 ①－② |
|-----------|------------|------------|-------|------------|------------|------------|-----------------|---------------------|
| | 所得税 課税者 | 所得税 失格者 | 計 | 所得税 課税者 | 所得税 失格者 | 計 ① | | |
| 物 品 販 売 業 | 557 | 54 | 611 | 3,138,081 | 212,136 | 3,350,217 | 1,747,015 | 1,603,202 |
| 保 険 業 | 0 | 0 | 0 | 0 | 0 | 0 | 0 | 0 |
| 金 銭 貸 付 業 | 0 | 1 | 1 | 0 | 3,593 | 3,593 | 2,900 | 693 |
| 物 品 貸 付 業 | 27 | 0 | 27 | 137,077 | 0 | 137,077 | 77,817 | 59,260 |
| 不動産貸付業 | 1,825 | 40 | 1,865 | 12,775,353 | 121,689 | 12,897,042 | 5,341,089 | 7,555,953 |
| 製 造 業 | 242 | 29 | 271 | 1,324,820 | 116,452 | 1,441,272 | 779,135 | 662,137 |
| 電 気 供 給 業 | 80 | 4 | 84 | 457,945 | 13,328 | 471,273 | 243,600 | 227,673 |
| 土石採取業 | 0 | 0 | 0 | 0 | 0 | 0 | 0 | 0 |
| 電気通信事業 | 2 | 0 | 2 | 6,834 | 0 | 6,834 | 5,800 | 1,034 |
| 運 送 業 | 113 | 4 | 117 | 492,320 | 15,246 | 507,566 | 332,777 | 174,789 |
| 運送取扱業 | 0 | 0 | 0 | 0 | 0 | 0 | 0 | 0 |
| 船舶ていけい場業 | 0 | 0 | 0 | 0 | 0 | 0 | 0 | 0 |
| 倉 庫 業 | 0 | 0 | 0 | 0 | 0 | 0 | 0 | 0 |
| 駐 車 場 業 | 30 | 0 | 30 | 137,846 | 0 | 137,846 | 87,000 | 50,846 |
| 請 負 業 | 2,210 | 240 | 2,450 | 11,743,558 | 955,506 | 12,699,064 | 7,010,047 | 5,689,017 |
| 印 刷 業 | 8 | 0 | 8 | 35,688 | 0 | 35,688 | 23,200 | 12,488 |
| 出 版 業 | 2 | 0 | 2 | 10,628 | 0 | 10,628 | 5,800 | 4,828 |
| 写 真 業 | 11 | 2 | 13 | 47,969 | 7,601 | 55,570 | 37,459 | 18,111 |
| 席 貸 業 | 0 | 0 | 0 | 0 | 0 | 0 | 0 | 0 |
| 旅 館 業 | 37 | 0 | 37 | 224,388 | 0 | 224,388 | 107,300 | 117,088 |
| 料 理 店 業 | 59 | 4 | 63 | 324,210 | 14,962 | 339,172 | 181,734 | 157,438 |
| 飲 食 店 業 | 326 | 26 | 352 | 1,757,530 | 94,433 | 1,851,963 | 1,003,887 | 848,076 |
| 周 旋 業 | 15 | 1 | 16 | 84,248 | 49,304 | 133,552 | 46,400 | 87,152 |
| 代 理 業 | 58 | 5 | 63 | 284,144 | 17,471 | 301,615 | 182,700 | 118,915 |
| 仲 立 業 | 9 | 1 | 10 | 62,107 | 4,039 | 66,146 | 29,000 | 37,146 |
| 問 屋 業 | 2 | 0 | 2 | 9,383 | 0 | 9,383 | 5,800 | 3,583 |
| 両 替 業 | 0 | 0 | 0 | 0 | 0 | 0 | 0 | 0 |
| 公衆浴場業 | 3 | 0 | 3 | 11,434 | 0 | 11,434 | 8,700 | 2,734 |
| 演劇興行業 | 0 | 0 | 0 | 0 | 0 | 0 | 0 | 0 |
| 遊 技 場 業 | 2 | 0 | 2 | 15,405 | 0 | 15,405 | 5,800 | 9,605 |
| 遊 覧 所 業 | 0 | 0 | 0 | 0 | 0 | 0 | 0 | 0 |
| 商品取引業 | 0 | 0 | 0 | 0 | 0 | 0 | 0 | 0 |
| 不動産売買業 | 3 | 1 | 4 | 19,106 | 3,343 | 22,449 | 11,600 | 10,849 |
| 広 告 業 | 8 | 1 | 9 | 44,462 | 4,021 | 48,483 | 26,100 | 22,383 |
| 興 信 所 業 | 3 | 0 | 3 | 19,257 | 0 | 19,257 | 8,700 | 10,557 |
| 案 内 業 | 3 | 0 | 3 | 14,714 | 0 | 14,714 | 7,734 | 6,980 |
| 冠婚葬祭業 | 2 | 0 | 2 | 11,423 | 0 | 11,423 | 5,800 | 5,623 |
| 合 計 | 5,637 | 413 | 6,050 | 33,189,930 | 1,633,124 | 34,823,054 | 17,324,894 | 17,498,160 |
| 令和5年度 | 5,401 | 416 | 5,817 | 31,835,340 | 1,625,703 | 33,461,043 | 16,722,158 | 16,738,885 |

② 第二種事業に関する調

(単位：人、千円)

| 種 別 | 課 税 人 員 | | | 所 得 金 額 | | | 事業主 控除額 ② | 差引課税 所得金額 ①－② |
|-------|------------|------------|----|------------|------------|---------|-----------------|---------------------|
| | 所得税 課税者 | 所得税 失格者 | 計 | 所得税 課税者 | 所得税 失格者 | 計 ① | | |
| 畜 産 業 | 2 | 2 | 4 | 18,359 | 10,815 | 29,174 | 11,600 | 17,574 |
| 水 産 業 | 9 | 0 | 9 | 265,160 | 0 | 265,160 | 26,100 | 239,060 |
| 薪炭製造業 | 0 | 0 | 0 | 0 | 0 | 0 | 0 | 0 |
| 合 計 | 11 | 2 | 13 | 283,519 | 10,815 | 294,334 | 37,700 | 256,634 |
| 令和5年度 | 13 | 1 | 14 | 234,934 | 4,279 | 239,213 | 40,600 | 198,613 |

③ 第三種事業に関する調

(単位：人、千円)

| 種 別 | 課 税 人 員 | | | 所 得 金 額 | | | 事業主 控除額 ② | 差引課税 所得金額 ①－② |
|-----------|------------|------------|-------|------------|------------|-----------|-----------------|---------------------|
| | 所得税 課税者 | 所得税 失格者 | 計 | 所得税 課税者 | 所得税 失格者 | 計 ① | | |
| 医 業 | 58 | 1 | 59 | 713,536 | 4,371 | 717,907 | 169,892 | 548,015 |
| 歯科医業 | 51 | 0 | 51 | 334,525 | 0 | 334,525 | 147,900 | 186,625 |
| 薬剤師業 | 1 | 0 | 1 | 3,267 | 0 | 3,267 | 2,900 | 367 |
| あん摩等の事業 | 13 | 2 | 15 | 49,764 | 7,556 | 57,320 | 43,500 | 13,820 |
| 獣 医 業 | 39 | 2 | 41 | 352,473 | 7,677 | 360,150 | 118,900 | 241,250 |
| 装蹄師業 | 0 | 0 | 0 | 0 | 0 | 0 | 0 | 0 |
| 弁 護 士 業 | 65 | 4 | 69 | 611,997 | 18,559 | 630,556 | 200,100 | 430,456 |
| 司法書士業 | 77 | 4 | 81 | 711,707 | 16,370 | 728,077 | 234,900 | 493,177 |
| 行政書士業 | 22 | 2 | 24 | 98,041 | 6,150 | 104,191 | 69,600 | 34,591 |
| 公 証 人 業 | 3 | 0 | 3 | 40,835 | 0 | 40,835 | 8,700 | 32,135 |
| 弁 理 士 業 | 1 | 0 | 1 | 4,104 | 0 | 4,104 | 2,900 | 1,204 |
| 税 理 士 業 | 175 | 3 | 178 | 1,736,260 | 14,969 | 1,751,229 | 514,025 | 1,237,204 |
| 公認会計士業 | 16 | 0 | 16 | 303,526 | 0 | 303,526 | 46,400 | 257,126 |
| 計 理 士 業 | 0 | 0 | 0 | 0 | 0 | 0 | 0 | 0 |
| 社会保険労務士業 | 51 | 0 | 51 | 362,045 | 0 | 362,045 | 146,209 | 215,836 |
| コンサルタント業 | 103 | 1 | 104 | 580,936 | 3,117 | 584,053 | 298,700 | 285,353 |
| 設計監督者業 | 123 | 4 | 127 | 755,944 | 17,280 | 773,224 | 367,334 | 405,890 |
| 不動産鑑定業 | 3 | 0 | 3 | 23,638 | 0 | 23,638 | 8,700 | 14,938 |
| デザイン業 | 33 | 4 | 37 | 185,951 | 13,715 | 199,666 | 105,850 | 93,816 |
| 諸 芸 師 匠 業 | 56 | 3 | 59 | 269,743 | 12,367 | 282,110 | 168,442 | 113,668 |
| 理 容 業 | 56 | 10 | 66 | 217,250 | 38,530 | 255,780 | 191,400 | 64,380 |
| 美 容 業 | 212 | 50 | 262 | 930,005 | 196,111 | 1,126,116 | 751,102 | 375,014 |
| クリーニング業 | 9 | 1 | 10 | 39,544 | 3,103 | 42,647 | 29,000 | 13,647 |
| 公衆浴場業 | 0 | 0 | 0 | 0 | 0 | 0 | 0 | 0 |
| 歯科衛生士業 | 0 | 0 | 0 | 0 | 0 | 0 | 0 | 0 |
| 歯科技工士業 | 39 | 5 | 44 | 228,116 | 19,380 | 247,496 | 127,600 | 119,896 |
| 測 量 士 業 | 20 | 0 | 20 | 114,725 | 0 | 114,725 | 55,584 | 59,141 |
| 土地家屋調査士業 | 58 | 2 | 60 | 462,695 | 8,018 | 470,713 | 172,067 | 298,646 |
| 海事代理士業 | 2 | 0 | 2 | 18,682 | 0 | 18,682 | 5,800 | 12,882 |
| 印刷製版業 | 0 | 0 | 0 | 0 | 0 | 0 | 0 | 0 |
| 合 計 | 1,286 | 98 | 1,384 | 9,149,309 | 387,273 | 9,536,582 | 3,987,505 | 5,549,077 |
| 令和5年度 | 1,217 | 96 | 1,313 | 8,814,650 | 397,953 | 9,212,603 | 3,778,224 | 5,434,379 |

④ 所得階層別に関する調

| 区 分 | | | 300万円以下 | | 300 万 円 超 310 万円 以下 | | 310 万 円 超 320 万円 以下 | | 320 万 円 超 330 万円 以下 | | 330 万 円 超 340 万円 以下 | | 340 万 円 超 350 万円 以下 | | 350 万 円 超 360 万円 以下 | | 360 万 円 超 370 万円 以下 | |
|-------|------------|--------|---------|---------|------------------------|---------|------------------------|---------|------------------------|---------|------------------------|---------|------------------------|---------|------------------------|---------|------------------------|---------|
| | | | 人員 | 所得金額 | 人員 | 所得金額 | 人員 | 所得金額 | 人員 | 所得金額 | 人員 | 所得金額 | 人員 | 所得金額 | 人員 | 所得金額 | 人員 | 所得金額 |
| 第一種事業 | 所得税課税者 | 215 | 629,713 | 205 | 620,329 | 214 | 668,520 | 206 | 667,100 | 176 | 586,285 | 187 | 639,485 | 166 | 586,153 | 178 | 650,383 | |
| | 所得税失格者 | 29 | 83,971 | 30 | 87,561 | 25 | 76,473 | 25 | 81,184 | 19 | 60,233 | 17 | 58,766 | 19 | 64,866 | 13 | 47,482 | |
| | 計 | 244 | 713,684 | 235 | 707,890 | 239 | 744,993 | 231 | 748,284 | 195 | 646,518 | 204 | 698,251 | 185 | 651,019 | 191 | 697,865 | |
| 第二種事業 | 所得税課税者 | 0 | 0 | 0 | 0 | 0 | 0 | 0 | 0 | 0 | 0 | 0 | 0 | 0 | 0 | 0 | 0 | |
| | 所得税失格者 | 0 | 0 | 0 | 0 | 0 | 0 | 0 | 0 | 0 | 0 | 0 | 0 | 0 | 0 | 0 | 0 | |
| | 計 | 0 | 0 | 0 | 0 | 0 | 0 | 0 | 0 | 0 | 0 | 0 | 0 | 0 | 0 | 0 | 0 | |
| 第三種事業 | あん摩業等以外のもの | 所得税課税者 | 37 | 109,168 | 47 | 143,497 | 53 | 166,878 | 40 | 130,306 | 44 | 147,453 | 25 | 86,055 | 29 | 101,529 | 32 | 116,575 |
| | | 所得税失格者 | 7 | 20,702 | 5 | 15,266 | 6 | 18,863 | 4 | 13,020 | 8 | 26,807 | 4 | 13,776 | 5 | 17,715 | 4 | 14,500 |
| | | 計 | 44 | 129,870 | 52 | 158,763 | 59 | 185,741 | 44 | 143,326 | 52 | 174,260 | 29 | 99,831 | 34 | 119,244 | 36 | 131,075 |
| | あん摩業等 | 所得税課税者 | 2 | 5,955 | 0 | 0 | 2 | 6,329 | 0 | 0 | 1 | 3,384 | 2 | 6,915 | 0 | 0 | 0 | 0 |
| | | 所得税失格者 | 0 | 0 | 0 | 0 | 0 | 0 | 0 | 0 | 0 | 0 | 0 | 1 | 3,501 | 0 | 0 | |
| | | 計 | 2 | 5,955 | 0 | 0 | 2 | 6,329 | 0 | 0 | 1 | 3,384 | 2 | 6,915 | 1 | 3,501 | 0 | 0 |
| | 小 計 | | 46 | 135,825 | 52 | 158,763 | 61 | 192,070 | 44 | 143,326 | 53 | 177,644 | 31 | 106,746 | 35 | 122,745 | 36 | 131,075 |
| | 合 計 | 所得税課税者 | 254 | 744,836 | 252 | 763,826 | 269 | 841,727 | 246 | 797,406 | 221 | 737,122 | 214 | 732,455 | 195 | 687,682 | 210 | 766,958 |
| | | 所得税失格者 | 36 | 104,673 | 35 | 102,827 | 31 | 95,336 | 29 | 94,204 | 27 | 87,040 | 21 | 72,542 | 25 | 86,082 | 17 | 61,982 |
| | | 計 | 290 | 849,509 | 287 | 866,653 | 300 | 937,063 | 275 | 891,610 | 248 | 824,162 | 235 | 804,997 | 220 | 773,764 | 227 | 828,940 |

⑤ 事業専従者に関する調

| 区 分 | | 青 色 申 告 | | | | 白 |
|-------|---------|--------------|-----------------------------|--------------|------------|--------------|
| | | 納 税 者 数 ① | 左のうち専従者控 除を受けた 納税者数 ② | 専 従 者 数 ③ | 給 与 額 ④ | 納 税 者 数 ⑤ |
| 第一種事業 | | 4,927 | 1,587 | 1,841 | 3,373,576 | 1,123 |
| 第二種事業 | | 12 | 9 | 9 | 34,580 | 1 |
| 第三種事業 | あん摩業等以外 | 1,273 | 538 | 586 | 1,692,334 | 96 |
| | あん摩業等 | 15 | 8 | 8 | 13,880 | 0 |
| 合 計 | | 6,227 | 2,142 | 2,444 | 5,114,370 | 1,220 |
| 令和5年度 | | 5,968 | 2,072 | 2,395 | 5,088,827 | 1,176 |

(単位：人、千円)

| 370万円超 380万円以下 | | 380万円超 390万円以下 | | 390万円超 400万円以下 | | 400万円超 500万円以下 | | 500万円超 600万円以下 | | 600万円超 700万円以下 | | 700万円超 1,000万円以下 | | 1,000万円超 | | 合 計 | |
|-------------------|---------|-------------------|---------|-------------------|---------|-------------------|-----------|-------------------|-----------|-------------------|-----------|---------------------|-----------|----------|------------|-------|------------|
| 人員 | 所得金額 | 人員 | 所得金額 | 人員 | 所得金額 | 人員 | 所得金額 | 人員 | 所得金額 | 人員 | 所得金額 | 人員 | 所得金額 | 人員 | 所得金額 | 人員 | 所得金額 |
| 144 | 533,535 | 159 | 608,827 | 139 | 544,545 | 1,089 | 4,809,840 | 743 | 4,024,086 | 496 | 3,178,797 | 784 | 6,405,610 | 536 | 8,036,722 | 5,637 | 33,189,930 |
| 17 | 64,013 | 16 | 61,579 | 20 | 74,071 | 106 | 441,470 | 54 | 280,573 | 12 | 67,962 | 8 | 28,838 | 3 | 54,082 | 413 | 1,633,124 |
| 161 | 597,548 | 175 | 670,406 | 159 | 618,616 | 1,195 | 5,251,310 | 797 | 4,304,659 | 508 | 3,246,759 | 792 | 6,434,448 | 539 | 8,090,804 | 6,050 | 34,823,054 |
| 0 | 0 | 0 | 0 | 0 | 0 | 0 | 0 | 0 | 0 | 1 | 6,235 | 0 | 0 | 10 | 277,284 | 11 | 283,519 |
| 0 | 0 | 0 | 0 | 1 | 3,996 | 0 | 0 | 0 | 0 | 1 | 6,819 | 0 | 0 | 0 | 0 | 2 | 10,815 |
| 0 | 0 | 0 | 0 | 1 | 3,996 | 0 | 0 | 0 | 0 | 2 | 13,054 | 0 | 0 | 10 | 277,284 | 13 | 294,334 |
| 33 | 123,323 | 26 | 100,159 | 28 | 110,378 | 223 | 995,191 | 149 | 803,202 | 107 | 687,727 | 172 | 1,415,865 | 228 | 3,862,239 | 1,273 | 9,099,545 |
| 3 | 9,401 | 4 | 15,331 | 3 | 9,804 | 30 | 133,015 | 11 | 56,944 | 1 | 6,772 | 1 | 7,801 | 0 | 0 | 96 | 379,717 |
| 36 | 132,724 | 30 | 115,490 | 31 | 120,182 | 253 | 1,128,206 | 160 | 860,146 | 108 | 694,499 | 173 | 1,423,666 | 228 | 3,862,239 | 1,369 | 9,479,262 |
| 0 | 0 | 1 | 3,833 | 1 | 3,931 | 3 | 13,823 | 1 | 5,594 | 0 | 0 | 0 | 0 | 0 | 0 | 13 | 49,764 |
| 0 | 0 | 0 | 0 | 0 | 0 | 1 | 4,055 | 0 | 0 | 0 | 0 | 0 | 0 | 0 | 0 | 2 | 7,556 |
| 0 | 0 | 1 | 3,833 | 1 | 3,931 | 4 | 17,878 | 1 | 5,594 | 0 | 0 | 0 | 0 | 0 | 0 | 15 | 57,320 |
| 36 | 132,724 | 31 | 119,323 | 32 | 124,113 | 257 | 1,146,084 | 161 | 865,740 | 108 | 694,499 | 173 | 1,423,666 | 228 | 3,862,239 | 1,384 | 9,536,582 |
| 177 | 656,858 | 186 | 712,819 | 168 | 658,854 | 1,315 | 5,818,854 | 893 | 4,832,882 | 604 | 3,872,759 | 956 | 7,821,475 | 774 | 12,176,245 | 6,934 | 42,622,758 |
| 20 | 73,414 | 20 | 76,910 | 24 | 87,871 | 137 | 578,540 | 65 | 337,517 | 14 | 81,553 | 9 | 36,639 | 3 | 54,082 | 513 | 2,031,212 |
| 197 | 730,272 | 206 | 789,729 | 192 | 746,725 | 1,452 | 6,397,394 | 958 | 5,170,399 | 618 | 3,954,312 | 965 | 7,858,114 | 777 | 12,230,327 | 7,447 | 44,653,970 |

(単位：人、千円)

| 色 申 告 | | | 計 | | | |
|-----------------------------|--------------|------------|------------------|---------------------------------|------------------|--------------------|
| 左のうち専従者控 除を受けた 納税者数 ⑥ | 専 従 者 数 ⑦ | 控 除 額 ⑧ | 納 税 者 数 (①+⑤) | 左のうち専従者 控除を受けた納 税者数 (②+⑥) | 専 従 者 数 (③+⑦) | 給与(控除)額 (④ + ⑧) |
| 181 | 201 | 154,970 | 6,050 | 1,768 | 2,042 | 3,528,546 |
| 1 | 1 | 860 | 13 | 10 | 10 | 35,440 |
| 18 | 20 | 16,460 | 1,369 | 556 | 606 | 1,708,794 |
| 0 | 0 | 0 | 15 | 8 | 8 | 13,880 |
| 200 | 222 | 172,290 | 7,447 | 2,342 | 2,666 | 5,286,660 |
| 186 | 203 | 158,901 | 7,144 | 2,258 | 2,598 | 5,247,728 |

(2) 法 人

① 事業税額等に関する調

| 区 分 | | | | 現 事 業 | | | | | | | |
|---|----------------------------------|------------------|--------|--------|-------------|---------------|------------|---------|---------------------|--------|----------------------|
| | | | | 確 定 額 | | | | | | | 確定事業 対応する 分の中間 |
| | | | | 事業年度数 | | 所得(収入) 金 額 | 税 額 | | 確定申告及び決定 のない中間申告 | | 事 業 年度数 |
| | | | | | | | | | | | |
| 法 第七十二 条の二第 一項第一 号に掲げ る法 人分 | 普 通 法 人 | 分割 法人 | 本県本店分 | 713 | 0 | 21,007,391 | 1,431,776 | 0 | 36 | 7,929 | 171 |
| | | 県 内 法 人 | 他県本店分 | 2,714 | 0 | 90,565,019 | 6,305,348 | 0 | 196 | 29,842 | 785 |
| | | | 計 | 21,769 | 40 | 131,209,132 | 8,124,714 | 0 | 666 | 17,153 | 2,422 |
| | | | A | 25,196 | 40 | 242,781,542 | 15,861,838 | 0 | 898 | 54,924 | 3,378 |
| | 特 別 法 人 | B | 1,414 | 2 | 11,735,408 | 562,223 | 0 | 0 | 0 | 172 | |
| | | C | 595 | 0 | 1,383,568 | 85,925 | 0 | 0 | 0 | 0 | |
| | | D | 183 | 0 | 87,812 | 3,158 | 0 | 0 | 0 | 0 | |
| | | E | 176 | 0 | 150,033 | 9,468 | 0 | 1 | 49 | 0 | |
| | | F | 0 | 0 | 0 | 0 | 0 | 0 | 0 | 0 | |
| | | G | 27,564 | 42 | 256,138,363 | 16,522,612 | 0 | 899 | 54,973 | 3,550 | |
| | | A+B+C+D+E+F | | | | | | | | | |
| | 第72条の2第1項第2号、第3号 及び第4号に掲げる事業分 | H | 587 | 0 | | 3,361,544 | 0 | 20 | 54,188 | 293 | |
| | | I | 0 | 0 | 0 | 0 | 0 | 0 | 0 | 0 | |
| | | J | 1,002 | 0 | | 10,074,023 | 0 | 125 | 482,681 | 559 | |
| | | K | 29,153 | 42 | | 29,958,179 | 0 | 1,044 | 591,842 | 4,402 | |
| 特別法人事業税・地方法人特別税分 | L | | | | 11,474,625 | 0 | | 380,836 | | | |
| | K+L | 29,153 | 42 | | 41,432,804 | 0 | 1,044 | 972,678 | 4,402 | | |
| | 令和5年度 | 28,816 | 26 | | 37,682,725 | 0 | 953 | 885,191 | 4,322 | | |
| 前年比 (%) | | | 101.17 | 161.54 | | 109.95 | 100.00 | 109.55 | 109.88 | 101.85 | |

注 1 この調は、当該年度において調定されたものについて、①から⑦までは現事業年度分、⑧については過事業年度分について作成したものである。

2 ①及び⑧又は「所得(収入)金額」には、最終の確定税額(修正申告、更正又は決定を含む)又はこれに対応する所得(収入)金額を記載した。

② 所得階層別に関する調

| 区 分 | | | | 欠損法人 | 年所得400万円以下 | | 年所得400万円超 800万円以下 | | 年所得800万円超 1,000万円以下 | |
|---------------------------|-----------|----------------------|--------|-------|------------|-------|----------------------|------|------------------------|------|
| | | | | 事業年度数 | 事 業 年度数 | 所得金額 | 事 業 年度数 | 所得金額 | 事 業 年度数 | 所得金額 |
| 年事 二業 回年 法人 度 | 分割 法人 | 軽 減 税 率 適 用 法 人 A | | | | | | | | |
| | | そ の 他 B | | | | | | | | |
| | 県 内 法 人 C | | | | | | | | | |
| | 計 A+B+C D | | 0 | | | | | | | |
| 年事 一業 回年 法人 度 | 分割 法人 | 軽 減 税 率 適 用 法 人 E | | 59 | 89,893 | 29 | 165,574 | 8 | 70,807 | |
| | | そ の 他 F | 329 | 8 | 12,202 | 10 | 56,435 | | | |
| | 県 内 法 人 G | | 14,287 | 3,853 | 5,441,999 | 1,200 | 6,878,072 | 375 | 3,360,460 | |
| | 計 E+F+G H | | 14,616 | 3,920 | 5,544,094 | 1,239 | 7,100,081 | 383 | 3,431,267 | |
| 合 計 D+H | | | 14,616 | 3,920 | 5,544,094 | 1,239 | 7,100,081 | 383 | 3,431,267 | |

注 1 この調は、当該年度において確定した普通法人に係る法人事業税額(中間申告に係る税額を除く。)に対応する所得金額(収入金額課税分は除く。)のうち現事業年度分について作成したものである。

(単位：千円)

（単位：円）

| 年 度 分 | | | | | | | 過事業年度分 | | | 合 計 ⑦+⑧ ⑨ |
|-------------------|----------------------|------------|------------------------|-----------|----------------------|---------------------|-------------------------------|--------------------|------------|-----------------|
| 税額に 前年度 申告額 | 確定申告が翌年度 になる中間申告額 | | 確定申告期限が翌年 度となる見込納付額 | | 中間納付額の 歳出還付額 | | 調 定 額 ①+②-③ +④+⑤+⑥ ⑦ | 所 得 (収入) 金 額 | 調 定 額 ⑧ | |
| 税額 ③ | 事 業 年度数 | 税額 ④ | 事 業 年度数 | 税額 ⑤ | 前年度に 収入した もの ⑥ | 当該年度 に収入し たもの | | | | |
| 530,700 | 198 | 396,103 | 0 | 0 | 195,501 | 0 | 1,500,609 | 295,073 | 20,014 | 1,520,623 |
| 1,640,729 | 1,092 | 1,423,317 | 37 | 33,500 | 114,822 | 0 | 6,266,100 | 1,591,020 | 54,430 | 6,320,530 |
| 2,225,747 | 3,045 | 2,341,749 | 9 | 16,708 | 107,977 | 0 | 8,382,554 | 2,578,844 | 124,642 | 8,507,196 |
| 4,397,176 | 4,335 | 4,161,169 | 46 | 50,208 | 418,300 | 0 | 16,149,263 | 4,464,937 | 199,086 | 16,348,349 |
| 2 | 1 | 72 | 0 | 0 | 2 | 0 | 562,295 | 56,190 | 3,317 | 565,612 |
| 0 | 0 | 0 | 0 | 0 | 0 | 0 | 85,925 | 12,851 | 636 | 86,561 |
| 0 | 0 | 0 | 0 | 0 | 0 | 0 | 3,158 | 9,491 | 330 | 3,488 |
| 0 | 0 | 0 | 0 | 0 | 0 | 0 | 9,517 | 15,827 | 1,019 | 10,536 |
| 0 | 0 | 0 | 0 | 0 | 0 | 0 | 0 | 0 | 0 | 0 |
| 4,397,178 | 4,336 | 4,161,241 | 46 | 50,208 | 418,302 | 0 | 16,810,158 | 4,559,296 | 204,388 | 17,014,546 |
| 1,431,347 | 301 | 1,276,015 | 7 | 133,558 | 461 | 0 | 3,394,419 | | 11,934 | 3,406,353 |
| 0 | 0 | 0 | 0 | 0 | 0 | 0 | 0 | 0 | 0 | 0 |
| 4,321,859 | 794 | 4,372,990 | 50 | 333,511 | 205,660 | 0 | 11,147,006 | | 45,879 | 11,192,885 |
| 10,150,384 | 5,431 | 9,810,246 | 103 | 517,277 | 624,423 | 0 | 31,351,583 | | 262,201 | 31,613,784 |
| 3,971,110 | | 3,697,631 | | 213,139 | 531,265 | 0 | 12,326,386 | | 105,170 | 12,431,556 |
| 14,121,494 | 5,431 | 13,507,877 | 103 | 730,416 | 1,155,688 | 0 | 43,677,969 | | 367,371 | 44,045,340 |
| 13,783,866 | 5,369 | 14,121,812 | 103 | 1,015,179 | 1,250,883 | 0 | 41,171,924 | | 303,243 | 41,475,167 |
| 102.45 | 101.15 | 95.65 | 100.00 | 71.95 | 92.39 | 0.00 | 106.09 | | 121.15 | 106.20 |

3 「事業年度数」欄には、1年、6月等の事業年度区分にかかわらず、それぞれ事業年度ごとに1件として計上し、「確定額」欄の事業年度において、確定申告、修正申告、更正又は決定等の処理がなされたものについては、最終の段階で1件として記載した。

(単位：千円)

| 年所得1,000万円超 5,000万円以下 | | 年所得5,000万円超 1億円以下 | | 年所得1億円超 10億円以下 | | 年所得10億円超 | | 合 計 | |
|--------------------------|------------|----------------------|------------|-------------------|------------|------------|------------|------------|-------------|
| 事 業 年度数 | 所得金額 | 事 業 年度数 | 所得金額 | 事 業 年度数 | 所得金額 | 事 業 年度数 | 所得金額 | 事 業 年度数 | 所得金額 |
| | | | | | | | | | |
| | | | | | | | | | |
| | | | | | | | | | |
| | | | | | | | | 0 | 0 |
| 103 | 2,516,980 | 46 | 3,229,640 | 33 | 9,639,524 | | | 278 | 15,712,418 |
| 29 | 825,390 | 16 | 1,090,520 | 55 | 16,690,276 | 14 | 34,348,206 | 461 | 53,023,029 |
| 1,594 | 34,709,743 | 257 | 19,538,759 | 231 | 51,468,642 | 9 | 14,143,520 | 21,806 | 135,541,195 |
| 1,726 | 38,052,113 | 319 | 23,858,919 | 319 | 77,798,442 | 23 | 48,491,726 | 22,545 | 204,276,642 |
| 1,726 | 38,052,113 | 319 | 23,858,919 | 319 | 77,798,442 | 23 | 48,491,726 | 22,545 | 204,276,642 |

2 事業年度が年2回の法人の所得の区分については、「年所得400万円以下」の欄には所得200万円以下のものを記載し、他の所得階層区分についても同様とした。

3 分割法人については、本県に主たる事務所又は事業所を有する法人についてその額を記載した。

③ 資本金及び所得階層別に関する調

| 所得階層 資本金別 | 欠損法人 | | 年所得400万円以下 | | 年所得400万円超 800万円以下 | | 年所得800万円超 1,000万円以下 | | 年所得1,000万円超 5,000万円以下 | |
|-----------------------|--------|-----------|------------|-----------|----------------------|-----------|------------------------|-----------|--------------------------|------------|
| | 法人数 | うち 連結分 | 法人数 | 所得金額 | 法人数 | 所得金額 | 法人数 | 所得金額 | 法人数 | 所得金額 |
| 300 万 円 未 満 | 4,227 | 2 | 1,405 | 1,816,676 | 317 | 1,774,047 | 72 | 645,023 | 200 | 4,107,336 |
| 300万円以上1,000万円未 満 | 7,503 | 6 | 2,020 | 2,883,744 | 616 | 3,549,445 | 198 | 1,781,013 | 690 | 14,403,061 |
| 1,000 万 円 | 1,577 | 6 | 400 | 567,290 | 173 | 995,315 | 57 | 503,189 | 362 | 8,303,953 |
| 1,000万円超5,000万円未 満 | 901 | 7 | 200 | 324,838 | 115 | 679,117 | 53 | 474,238 | 367 | 9,199,214 |
| 5,000万円以上1億円未 満 | 153 | 6 | 27 | 36,455 | 16 | 89,655 | 1 | 8,375 | 68 | 1,676,543 |
| 1 億 円 | 14 | 3 | 1 | 744 | 1 | 7,017 | | | 7 | 210,581 |
| 1億円超10億円未 満 | | | | | | | | | | |
| 10 億 円 | | | | | | | | | | |
| 10億円超50億円未 満 | | | | | | | | | | |
| 50 億 円 | | | | | | | | | | |
| 50億円超100億円未 満 | | | | | | | | | | |
| 100 億 円 以 上 | | | | | | | | | | |
| 合 計 | 14,375 | 30 | 4,053 | 5,629,747 | 1,238 | 7,094,596 | 381 | 3,411,838 | 1,694 | 37,900,688 |

注 1 普通法人（清算法人及び収入金額課税法人を除く。）に係るものであること。

2 税額以外は他県本店分割法人に係るものを除く。

④ 資本金別法人数に関する調

| 区分 資本金別 | 分 割 法 人 | | | | | | |
|-----------------------|-------------------|------------------|--------|-------------------|------------------|--------|----------------|
| | 利 益 法 人 | | | 欠 損 法 人 | | | 小計 ①+② ③ |
| | 2 の 県 に またがるもの | 3以上の県に またがるもの | 計 ① | 2 の 県 に またがるもの | 3以上の県に またがるもの | 計 ② | |
| 300 万 円 未 満 | 30 | 5 | 35 | 45 | 8 | 53 | 88 |
| 300万円以上1,000万円未 満 | 61 | 21 | 82 | 107 | 16 | 123 | 205 |
| 1,000 万 円 | 61 | 32 | 93 | 38 | 16 | 54 | 147 |
| 1,000万円超5,000万円未 満 | 78 | 48 | 126 | 47 | 18 | 65 | 191 |
| 5,000万円以上1億円未 満 | 21 | 14 | 35 | 13 | 16 | 29 | 64 |
| 1 億 円 | 3 | 9 | 12 | 1 | 2 | 3 | 15 |
| 1億円超10億円未 満 | 4 | 8 | 12 | 0 | 1 | 1 | 13 |
| 10 億 円 | 0 | 1 | 1 | 0 | 0 | 0 | 1 |
| 10億円超50億円未 満 | 1 | 4 | 5 | 0 | 0 | 0 | 5 |
| 50 億 円 | 0 | 0 | 0 | 0 | 0 | 0 | 0 |
| 50億円超100億円未 満 | 1 | 1 | 2 | 0 | 0 | 0 | 2 |
| 100 億 円 以 上 | 0 | 2 | 2 | 0 | 0 | 0 | 2 |
| 合 計 | 260 | 145 | 405 | 251 | 77 | 328 | 733 |

注 1 普通法人（収入金額課税法人を除く。）に係るものであること。

2 他県本店分割法人に係るものを除く。

(単位：千円)

| 年所得5,000万円超 1億円以下 | | 年所得1億円超 10億円以下 | | 年所得10億円超 | | 合 計 | | | | 税 額 | |
|----------------------|------------|-------------------|------------|----------|------------|--------|-----------|-------------|-----------|------------|-----------|
| 法人数 | 所得金額 | 法人数 | 所得金額 | 法人数 | 所得金額 | 法人数 | うち 連結分 | 所得金額 | うち 連結分 | | うち 連結分 |
| 15 | 1,029,189 | 10 | 2,889,394 | 0 | 0 | 6,246 | 3 | 12,261,665 | 5,301 | 634,896 | 3,274 |
| 76 | 4,943,520 | 38 | 9,099,937 | 1 | 2,729,104 | 11,142 | 12 | 39,389,824 | 54,758 | 2,302,861 | 4,055 |
| 97 | 6,890,219 | 54 | 11,980,806 | 1 | 1,001,700 | 2,721 | 19 | 30,242,472 | 680,143 | 2,241,037 | 104,868 |
| 125 | 8,867,905 | 106 | 24,604,706 | 4 | 5,642,157 | 1,871 | 18 | 49,792,175 | 732,163 | 3,899,903 | 106,781 |
| 25 | 1,880,652 | 65 | 18,531,447 | 4 | 5,838,845 | 359 | 26 | 28,061,972 | 6,913,322 | 3,064,655 | 643,903 |
| 1 | 96,598 | 13 | 3,960,373 | 2 | 3,330,482 | 39 | 8 | 7,605,795 | 1,356,005 | 3,718,486 | 410,487 |
| | | | | | | 0 | | 0 | | | |
| | | | | | | 0 | | 0 | | | |
| | | | | | | 0 | | 0 | | | |
| | | | | | | 0 | | 0 | | | |
| | | | | | | | | | | | |
| | | | | | | | | | | | |
| 339 | 23,708,083 | 286 | 71,066,663 | 12 | 18,542,288 | 22,378 | 86 | 167,353,903 | 9,741,692 | 15,861,838 | 1,273,368 |

(単位：社)

| 県 内 法 人 | | | 合 計 | | | そ の 他 | | | |
|-----------|-----------|----------------|-------------|-------------|----------|--------------|-------------|-------------|-------------|
| 利益法人 ④ | 欠損法人 ⑤ | 小計 ④+⑤ ⑥ | 利益法人 ①+④ | 欠損法人 ②+⑤ | 計 ③+⑥ | 不 申 告 法 人 | 休業中の 法 人 | 清算中の 法 人 | 所在不明 法 人 |
| 1,984 | 4,174 | 6,158 | 2,019 | 4,227 | 6,246 | 19 | 1 | 0 | 0 |
| 3,557 | 7,380 | 10,937 | 3,639 | 7,503 | 11,142 | 32 | 6 | 1 | 0 |
| 1,051 | 1,523 | 2,574 | 1,144 | 1,577 | 2,721 | 9 | 0 | 1 | 0 |
| 844 | 836 | 1,680 | 970 | 901 | 1,871 | 2 | 0 | 0 | 0 |
| 171 | 124 | 295 | 206 | 153 | 359 | 0 | 0 | 0 | 0 |
| 13 | 11 | 24 | 25 | 14 | 39 | 0 | 0 | 0 | 0 |
| 20 | 11 | 31 | 32 | 12 | 44 | 0 | 0 | 0 | 0 |
| 0 | 0 | 0 | 1 | 0 | 1 | 0 | 0 | 0 | 0 |
| 1 | 1 | 2 | 6 | 1 | 7 | 1 | 0 | 0 | 0 |
| 0 | 0 | 0 | 0 | 0 | 0 | 0 | 0 | 0 | 0 |
| 1 | 0 | 1 | 3 | 0 | 3 | 0 | 0 | 0 | 0 |
| 0 | 0 | 0 | 2 | 0 | 2 | 0 | 0 | 0 | 0 |
| 7,642 | 14,060 | 21,702 | 8,047 | 14,388 | 22,435 | 63 | 7 | 2 | 0 |

3 地方消費税

(1) 調定額に関する調

(単位：千円)

| 区 分 | 前 年 度 2, 3月調定額 | 調 定 額 合 計 | 左のうち当年度 2, 3月調定額 |
|-------|-------------------|--------------|---------------------|
| 譲 渡 割 | 3, 360, 268 | 27, 187, 670 | 4, 409, 196 |
| 貨 物 割 | 3, 089, 963 | 18, 495, 936 | 3, 771, 944 |
| 合 計 | 6, 450, 231 | 45, 683, 606 | 8, 181, 140 |

(2) 清算金収入額・清算金支出額等に関する調

(単位：千円)

| 区 分 | I 期 収 入 ・ 支 出 額 等 | II 期 収 入 ・ 支 出 額 等 | III 期 収 入 ・ 支 出 額 等 | IV 期 収 入 ・ 支 出 額 等 | 収 入 ・ 支 出 額 等 合 計 |
|-------------|----------------------|-----------------------|------------------------|-----------------------|----------------------|
| 清 算 対 象 額 | 11, 382, 447 | 13, 771, 122 | 8, 985, 339 | 9, 690, 502 | 43, 829, 410 |
| 清算金収入額 (a) | 5, 659, 320 | 6, 840, 476 | 3, 356, 332 | 8, 381, 198 | 24, 237, 326 |
| 清算金支出額 (b) | 2, 169, 165 | 2, 207, 412 | 2, 286, 826 | 908, 911 | 7, 572, 314 |
| 差 引 (a)－(b) | 3, 490, 155 | 4, 633, 064 | 1, 069, 506 | 7, 472, 287 | 16, 665, 012 |
| 地方消費税交付金額 | 7, 436, 287 | 9, 202, 076 | 5, 027, 403 | 8, 581, 377 | 30, 247, 143 |

4 不動産取得税

(1) 家屋に関する調

| 区 分 | | | | 価額の全額が法第73条の15の2に規定する免税点に満たないもの | | | 法第73条の14第1項（法附則第11条第8項及び第11項による読替えを含む。）から第3項まで及び第6項に該当するものでその価格の全額がこれらの規定に規定する金額以下のもの | | | 法第73条の3から第73条の7まで及び法附則第10条並びに①、②に該当する以外のもの | | | 控 除 額 | | | | | | | | | | | |
|-------|-------|-------|-------|---------------------------------|--------|-----------|---|------------|------------|--|------------|--------------------------|---------|------------|--------------------------|--------|----|---|---|--|--|---|--|--|
| | | | | | | | | | | | | | ④ | | | ③ | | | ② | | | ① | | |
| | | | | | | | | | | | | | | | | | | | | | | | | |
| | | | | | | | | | | | | | | | | | | | | | | | | |
| 件 数 | | 面 積 | 価 格 | 件 数 | 面 積 | 価 格 | 件 数 ① | 面 積 | 価 格 | 1 評 定 価 当 価 た り 額 | 件 数 | | 控 除 額 | 件 数 | | | | | | | | | | |
| | | | | | | | | | | | 適 用 件 数 | 全 の 額 も 控 の 除 ② | | 適 用 件 数 | 全 の 額 も 控 の 除 ③ | | | | | | | | | |
| 木 造 | 建 築 分 | 専用住宅 | 12 | ㎡ | 千円 | 3,465 | 298,908 | 29,460,000 | 815 | ㎡ | 千円 | 円 | 12 | 0 | 千円 | 554 | 9 | | | | | | | |
| | | 併用住宅 | 住宅部分 | | | | | | | 11,629 | 960,397 | 82,586 | | | | 43 | 0 | | | | | | | |
| | | | 非住宅部分 | | | | | | | 2,836 | 239,714 | 84,525 | | | | | 0 | | | | | | | |
| | | | 小計 | | | | | | 57 | 14,465 | 1,200,111 | 82,967 | | | 0 | 43 | 0 | | | | | | | |
| | | | その他 | 3 | 13 | 619 | | | 297 | 30,880 | 2,374,226 | 76,886 | 0 | | 0 | 0 | 0 | | | | | | | |
| | | 小計 | 15 | 57 | 2,420 | 3,465 | 298,908 | 29,460,000 | 1,169 | 122,555 | 11,318,592 | 92,355 | 12 | 0 | 25,118 | 597 | 9 | | | | | | | |
| | 承 継 分 | 住宅 | | 44 | 1,801 | | | | | 88,839 | 8,704,652 | 97,982 | | | 25,118 | 597 | 9 | | | | | | | |
| | | 非住宅 | | 13 | 619 | | | | | 33,716 | 2,613,940 | 77,528 | | 0 | | | | | | | | | | |
| | | 専用住宅 | 141 | 6,939 | 8,244 | 781 | 81,140 | 2,551,431 | 3,530 | 290,390 | 4,623,231 | 15,921 | 2 | 0 | 1,010 | 9 | 2 | | | | | | | |
| | | 併用住宅 | 住宅部分 | | 118 | 68 | | | | | 13,597 | 203,415 | 14,960 | | | | 5 | 0 | | | | | | |
| | | | 非住宅部分 | | 20 | 15 | | | | | 6,859 | 96,872 | 14,123 | 0 | | 0 | | | | | | | | |
| | | | 小計 | 3 | 138 | 83 | 0 | 0 | 0 | 134 | 20,456 | 300,287 | 14,680 | 0 | | 0 | 5 | 0 | | | | | | |
| | | | その他 | 19 | 873 | 1,186 | | | 209 | 23,919 | 461,355 | 19,288 | | 0 | | | 0 | | | | | | | |
| | | 小計 | 163 | 7,950 | 9,513 | 781 | 81,140 | 2,551,431 | 3,873 | 334,765 | 5,384,873 | 16,086 | 2 | 0 | 1,010 | 14 | 2 | | | | | | | |
| | | 住宅 | | 7,057 | 8,312 | | | | | 303,987 | 4,826,646 | 15,878 | | | 1,010 | 14 | 2 | | | | | | | |
| | | 非住宅 | | 893 | 1,201 | | | | | 30,778 | 558,227 | 18,137 | | 0 | | | | | | | | | | |
| | | 計 ④ | 178 | 8,007 | 11,933 | 4,246 | 380,048 | 32,011,431 | 5,042 | 457,320 | 16,703,465 | 36,525 | 14 | 0 | 26,128 | 611 | 11 | | | | | | | |
| | | 住宅 | | 7,101 | 10,113 | | | | | 392,826 | 13,531,298 | 34,446 | | | 26,128 | 611 | 11 | | | | | | | |
| | | 非住宅 | | 906 | 1,820 | | | | | 64,494 | 3,172,167 | 49,185 | | 0 | | | | | | | | | | |
| | | 併用住宅 | 住宅部分 | | 4 | 194 | | | | | 11,629 | 1,586,775 | 136,450 | | | 41,516 | 9 | 0 | | | | | | |
| | | | 非住宅部分 | | 0 | 25 | | | | | 2,135 | 276,194 | 129,365 | | | | | | | | | | | |
| 小計 | 1 | | 4 | 219 | | | 15 | 13,764 | 1,862,969 | 135,351 | 1 | 0 | 41,516 | 9 | 0 | | | | | | | | | |
| その他 | 1 | | 10 | 218 | | | 373 | 232,784 | 25,026,022 | 107,507 | 7 | 0 | 915,286 | 0 | 0 | | | | | | | | | |
| 小計 | 2 | 14 | 437 | 1,788 | 71,782 | 8,739,021 | 1,425 | 299,044 | 33,948,174 | 113,522 | 8 | 0 | 956,802 | 751 | 0 | | | | | | | | | |
| 承 継 分 | 住宅 | | 4 | 194 | | | | | 64,125 | 8,645,958 | 134,830 | | | 41,516 | 751 | 0 | | | | | | | | |
| | 非住宅 | | 10 | 243 | | | | | 234,919 | 25,302,216 | 107,706 | | | 915,286 | | | | | | | | | | |
| | 専用住宅 | 11 | 482 | 739 | 711 | 54,238 | 3,631,329 | 5,181 | 247,380 | 11,485,294 | 46,428 | 2 | 0 | 315 | 12 | 0 | | | | | | | | |
| | 併用住宅 | 住宅部分 | | 0 | 0 | | | | | 67,169 | 3,712,202 | 55,267 | | | 0 | 2 | 0 | | | | | | | |
| | | 非住宅部分 | | 0 | 0 | | | | | 19,055 | 790,008 | 41,459 | | | 0 | | | | | | | | | |
| | | 小計 | 0 | 0 | 0 | | | 1,201 | 86,224 | 4,502,210 | 52,215 | 0 | 0 | 0 | 2 | 0 | | | | | | | | |
| | | その他 | 31 | 322 | 2,009 | | | 525 | 203,691 | 6,184,937 | 30,364 | 1 | 0 | 0 | 0 | 0 | | | | | | | | |
| | 小計 | 42 | 804 | 2,748 | 711 | 54,238 | 3,631,329 | 6,907 | 537,295 | 22,172,441 | 41,267 | 3 | 0 | 315 | 14 | 0 | | | | | | | | |
| | 住宅 | | 482 | 739 | | | | | 314,549 | 15,197,496 | 48,315 | | | 315 | 14 | 0 | | | | | | | | |
| | 非住宅 | | 322 | 2,009 | | | | | 222,746 | 6,974,945 | 31,313 | | | 0 | | | | | | | | | | |
| | 計 ⑤ | 44 | 818 | 3,185 | 2,499 | 126,020 | 12,370,350 | 8,332 | 836,339 | 56,120,615 | 67,103 | 11 | 0 | 957,117 | 765 | 0 | | | | | | | | |
| | 住宅 | | 486 | 933 | | | | | 378,674 | 23,843,454 | 62,966 | | | 41,831 | 765 | 0 | | | | | | | | |
| | 非住宅 | | 332 | 2,252 | | | | | 457,665 | 32,277,161 | 70,526 | | | 915,286 | | | | | | | | | | |
| | 住宅 | | | 7,587 | 11,046 | | | | | 771,500 | 37,374,752 | 48,444 | | | 67,959 | 1,376 | 11 | | | | | | | |
| | 非住宅 | | | 1,238 | 4,072 | | | | | 522,159 | 35,449,328 | 67,890 | | | 915,286 | | | | | | | | | |

| | | | | | | | | | | 減免等 される 前の 税額 | 法第73条の2 第7項、法第 73条の27の2 から法第73条 の27の5ま で、法附則第 11条の4及び 第62条の規定 により減免等 をしたもの | | 法第73条の31 の規定、他法 の規定により 減免等をした もの | | 調定額 ⑨-⑩-⑪ | |
|---|---------------|------------|---|--------|--------|--------------|-------------------|-------------|------------|------------------------|---|-------|--|---------|--------------|----|
| 1項（法附則第 11項による ）から第3項ま 当するもの（ のを除く。） ⑤ | 計 ④+⑤ ⑥ | | 課税標準の特例を適用 したあとの額が法第73 条の15の2に規定する 免税点に満たないもの ⑦ | | | 課 税 標 準 ⑧ | | | | | ⑩ | | ⑪ | | | |
| | 控除額 | 件数 | 控除額 | 件数㊦ | 面積 | 価格 | 件数 ①-⑩ -㊦-㊩ | 価格 ③-⑥-⑦ | 左の内訳 | | ⑨ | 件数 | 金額 | 件数 | | 金額 |
| | 千円 | | 千円 | | ㎡ | 千円 | | 千円 | 千円 | 千円 | | 千円 | | 千円 | | 千円 |
| 5,893,171 | 566 | 5,918,289 | 123 | 10,001 | 12,365 | 683 | 1,813,601 | 1,813,601 | | 54,388 | 0 | 0 | 0 | 0 | 54,388 | |
| 526,529 | 43 | 526,529 | | 0 | 0 | 0 | 433,868 | 433,868 | | 13,015 | | 0 | | 0 | 13,015 | |
| | | 0 | | 0 | 0 | 0 | 239,714 | | 239,714 | 9,587 | | 0 | | 0 | 9,587 | |
| 526,529 | 43 | 526,529 | 0 | 0 | 0 | 57 | 673,582 | 433,868 | 239,714 | 22,602 | 0 | 0 | | 0 | 22,602 | |
| 0 | 0 | 0 | | | | 297 | 2,374,226 | 0 | 2,374,226 | 94,957 | 3 | 137 | 15 | 9,573 | 85,247 | |
| 6,419,700 | 609 | 6,444,818 | 123 | 10,001 | 12,365 | 1,037 | 4,861,409 | 2,247,469 | 2,613,940 | 171,947 | 3 | 137 | 15 | 9,573 | 162,237 | |
| 6,419,700 | 609 | 6,444,818 | | 10,001 | 12,365 | | 2,247,469 | 2,247,469 | | 67,403 | | 0 | | 0 | 67,403 | |
| | | 0 | | 0 | 0 | | 2,613,940 | | 2,613,940 | 104,544 | | 137 | | 9,573 | 94,834 | |
| 22,124 | 11 | 23,134 | 2 | 138 | 33 | 3,526 | 4,600,064 | 4,600,064 | | 137,899 | 16 | 1,405 | 3 | 56 | 136,438 | |
| 11,470 | 5 | 11,470 | 0 | 0 | 0 | | 191,945 | 191,945 | | 5,754 | | 0 | | 36 | 5,718 | |
| | | 0 | | | | | 96,872 | | 96,872 | 3,871 | | 0 | | 10 | 3,861 | |
| 11,470 | 5 | 11,470 | 0 | 0 | 0 | 134 | 288,817 | 191,945 | 96,872 | 9,625 | 0 | 0 | 1 | 46 | 9,579 | |
| | 0 | 0 | | | | 209 | 461,355 | 8,768 | 452,587 | 18,444 | | | 1 | 143 | 18,301 | |
| 33,594 | 16 | 34,604 | 2 | 138 | 33 | 3,869 | 5,350,236 | 4,800,777 | 549,459 | 165,968 | 16 | 1,405 | 5 | 245 | 164,318 | |
| 33,594 | 16 | 34,604 | | 138 | 33 | | 4,800,777 | 4,800,777 | | 143,653 | | 1,405 | | 92 | 142,156 | |
| | | 0 | | 0 | 0 | | 549,459 | | 549,459 | 22,315 | | 0 | | 153 | 22,162 | |
| 6,453,294 | 625 | 6,479,422 | 125 | 10,139 | 12,398 | 4,906 | 10,211,645 | 7,048,246 | 3,163,399 | 337,915 | 19 | 1,542 | 20 | 9,818 | 326,555 | |
| 6,453,294 | 625 | 6,479,422 | | 10,139 | 12,398 | | 7,048,246 | 7,048,246 | | 211,056 | | 1,405 | | 92 | 209,559 | |
| | | 0 | | 0 | 0 | | 3,163,399 | | 3,163,399 | 126,859 | | 137 | | 9,726 | 116,996 | |
| 4,244,228 | 742 | 4,244,228 | 49 | 2,914 | 5,930 | 988 | 2,809,025 | 2,809,025 | | 84,263 | 0 | 0 | 0 | 0 | 84,263 | |
| 511,364 | 9 | 552,880 | | 0 | 0 | | 1,033,895 | 1,033,895 | | 31,017 | | 0 | | 0 | 31,017 | |
| | | 0 | | 0 | 0 | | 276,194 | 0 | 276,194 | 11,047 | | 0 | | 0 | 11,047 | |
| 511,364 | 10 | 552,880 | 0 | 0 | 0 | 15 | 1,310,089 | 1,033,895 | 276,194 | 42,064 | 0 | 0 | 0 | 0 | 42,064 | |
| 0 | 7 | 915,286 | 0 | 0 | 0 | 373 | 24,110,736 | 0 | 24,110,736 | 966,076 | 2 | 1,551 | 13 | 121,403 | 843,122 | |
| 4,755,592 | 759 | 5,712,394 | 49 | 2,914 | 5,930 | 1,376 | 28,229,850 | 3,842,920 | 24,386,930 | 1,092,403 | 2 | 1,551 | 13 | 121,403 | 969,449 | |
| 4,755,592 | 751 | 4,797,108 | | 2,914 | 5,930 | | 3,842,920 | 3,842,920 | | 115,280 | | | | | 115,280 | |
| | | 915,286 | | 0 | 0 | | 24,386,930 | | 24,386,930 | 977,123 | | 1,551 | | 121,403 | 854,169 | |
| 37,545 | 14 | 37,860 | 0 | 0 | 0 | 5,181 | 11,447,434 | 11,447,434 | | 343,365 | 1 | 331 | 2 | 316 | 342,718 | |
| 11,701 | 2 | 11,701 | 0 | 0 | 0 | | 3,700,501 | 3,700,501 | | 111,008 | | 0 | | 0 | 111,008 | |
| | | 0 | | | | | 790,008 | | 790,008 | 31,595 | | 0 | | 0 | 31,595 | |
| 11,701 | 2 | 11,701 | 0 | 0 | 0 | 1,201 | 4,490,509 | 3,700,501 | 790,008 | 142,603 | 0 | 0 | 0 | 0 | 142,603 | |
| | 1 | 0 | 0 | 0 | 0 | 525 | 6,184,937 | 263,261 | 5,921,676 | 243,647 | 0 | 0 | 2 | 606 | 243,041 | |
| 49,246 | 17 | 49,561 | 0 | 0 | 0 | 6,907 | 22,122,880 | 15,411,196 | 6,711,684 | 729,615 | 1 | 331 | 4 | 922 | 728,362 | |
| 49,246 | 16 | 49,561 | | 0 | 0 | | 15,411,196 | 15,411,196 | | 454,373 | | 331 | | 316 | 453,726 | |
| | | 0 | | 0 | 0 | | 6,711,684 | | 6,711,684 | 275,242 | | 0 | | 606 | 274,636 | |
| 4,804,838 | 776 | 5,761,955 | 49 | 2,914 | 5,930 | 8,283 | 50,352,730 | 19,254,116 | 31,098,614 | 1,822,018 | 3 | 1,882 | 17 | 122,325 | 1,697,811 | |
| 4,804,838 | 767 | 4,846,669 | | 2,914 | 5,930 | | 19,254,116 | 19,254,116 | | 569,653 | | 331 | | 316 | 569,006 | |
| | | 915,286 | | 0 | 0 | | 31,098,614 | | 31,098,614 | 1,252,365 | | 1,551 | | 122,009 | 1,128,805 | |
| 11,258,132 | 1,401 | 12,241,377 | 174 | 13,053 | 18,328 | 13,189 | 60,564,375 | 26,302,362 | 34,262,013 | 2,159,933 | 22 | 3,424 | 37 | 132,143 | 2,024,366 | |
| 11,258,132 | 1,392 | 11,326,091 | | 13,053 | 18,328 | | 26,302,362 | 26,302,362 | | 780,709 | | 1,736 | | 408 | 778,565 | |
| | | 915,286 | | 0 | 0 | | 34,262,013 | | 34,262,013 | 1,379,224 | | 1,688 | | 131,735 | 1,245,801 | |

(2) 土地に関する調

| 区 分 | 価額の全額が法第73条の15の2に規定する免税点に満たないもの | | | 法第73条の14第7項から第11項まで及び第15項並びに法附則第11条等の課税標準の特例に該当し、全額控除されたもの | | | 法第73条の3から第73条の7まで及び法附則第10条並びに①、②に該当する以外のもの | | | 法第73条の14第7項から第11項まで及び第15項並びに法附則第11条等の課税標準の特例に該当したもので②以外のもの | |
|---------|---------------------------------|----------------|--------|--|----------------|--------|--|----------------|------------|--|--------|
| | 件数 | 面積 | 価格 | 件数 | 面積 | 価格 | 件数 | 面積 | 価格 | 件数 | 控除額 |
| | | m ² | 千円 | | m ² | 千円 | | m ² | 千円 | | 千円 |
| 住宅用宅地 | 0 | 0 | 0 | 0 | 0 | 0 | 3,054 | 875,550 | 7,594,356 | 4 | 4,488 |
| 上記以外の宅地 | 390 | 69,923 | 17,864 | 5 | 974 | 10,765 | 6,313 | 6,289,086 | 24,557,399 | 1 | 3,108 |
| 農地 | 498 | 288,528 | 17,247 | 0 | 0 | 0 | 1,167 | 3,493,810 | 1,903,850 | 84 | 15,934 |
| 山林 | 818 | 2,177,304 | 23,948 | 0 | 0 | 0 | 533 | 13,306,528 | 385,756 | 1 | 40 |
| その他 | 374 | 430,108 | 8,595 | 0 | 0 | 0 | 541 | 1,818,485 | 1,827,199 | 0 | 0 |
| 計 | 2,080 | 2,965,863 | 67,654 | 5 | 974 | 10,765 | 11,608 | 25,783,459 | 36,268,560 | 90 | 23,570 |

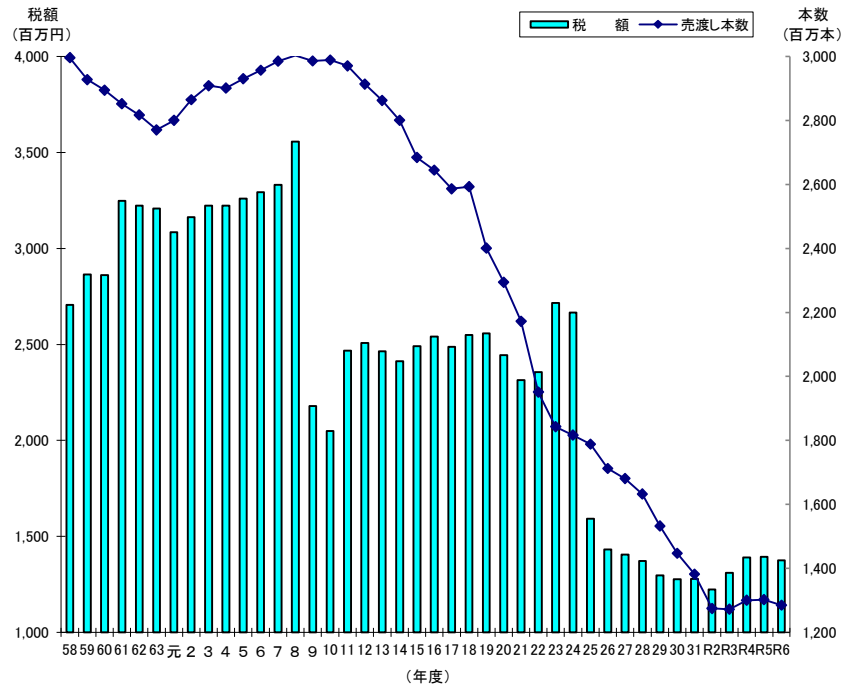
| 課税標準の特例を適用した後の額が法第73条の15の2に規定する免税点に満たないもの ⑤ | | | 課税標準額 ③-④-⑤ ⑥ | 減免等される前の税額 ⑦ | 法第73条の24の規定の適用により全額減額されるもの ⑧ | | 法第73条の24の規定に該当したもので⑧以外のもの ⑨ | | ⑦のうち、法第73条の25の規定の適用により徴収猶予をしているもの ⑩ | | 法第73条の27の2から法第73条の27の7まで並びに法附則第11条の4、第12条の規定により減額、納税義務の免除をしたもの ⑪ | | 法第73条の31、他法の規定により減免等をしたもの ⑪ | 調 定 額 ⑦-⑧-⑨-⑩-⑪ | |
|--|----------------|-----|---------------------|-----------------|---------------------------------|---------|--------------------------------|--------|--|-----------|---|----------------|--------------------------------|--------------------|---------|
| 件数 | 面積 | 価格 | | | 件数 | 減額した額 | 件数 | 減額した額 | 件数 | 徴 収 猶 予 額 | 件数 | 減額、納税義務の免除をした額 | | | 件数 |
| | m ² | 千円 | 千円 | 千円 | 千円 | 千円 | 千円 | 千円 | 千円 | 千円 | 千円 | 千円 | 千円 | 千円 | |
| 0 | 0 | 0 | 7,589,868 | 227,524 | 1,973 | 110,700 | 1,064 | 82,827 | 16 | 5,864 | 0 | 0 | 0 | 0 | 33,997 |
| 0 | 0 | 0 | 24,554,291 | 725,987 | 0 | 0 | 3 | 242 | 0 | 0 | 4 | 196 | 11 | 450 | 725,099 |
| 5 | 8,543 | 375 | 1,887,541 | 56,720 | 0 | 0 | 0 | 0 | 0 | 0 | 75 | 1,710 | 3 | 36 | 54,974 |
| 1 | 4,853 | 81 | 385,635 | 11,554 | 0 | 0 | 0 | 0 | 0 | 0 | 1 | 4 | 0 | 0 | 11,550 |
| 0 | 0 | 0 | 1,827,199 | 54,798 | 0 | 0 | 0 | 0 | 0 | 0 | 2 | 66 | 3 | 83 | 54,649 |
| 6 | 13,396 | 456 | 36,244,534 | 1,076,583 | 1,973 | 110,700 | 1,067 | 83,069 | 16 | 5,864 | 82 | 1,976 | 17 | 569 | 880,269 |

5 県たばこ税

| 年 度 | 1本あたりの単価 | 伸び率 | 売渡し本数 | 伸び率 | 税 額 | 伸び率 | 税 率 | |
|---------|----------|--------|---------------|---|---|--------|--|--|
| | 円 | % | 本 | % | 円 | % | | |
| 58 | 8.670 | 100.93 | 2,995,896,633 | 99.70 | 2,705,237,110 | 101.75 | $\frac{10.3}{100}$ 従価割 $\frac{8.1}{100}$ 従量割 $\frac{200円}{1,000本}$ (60.4.1から) | |
| 59 | 9.502 | 109.60 | 2,926,995,946 | 97.70 | 2,864,668,430 | 105.89 | | |
| 60.3月 | 9.825 | 103.40 | 2,894,757,008 | 98.90 | 2,861,247,986 | 99.88 | | |
| 4月～2月 | 9.708 | 102.17 | | | | | | |
| 61.3～4月 | 9.732 | 100.25 | 2,852,168,574 | 98.53 | 3,247,966,058 | 113.52 | | |
| 5月～2月 | 10.797 | 111.22 | | | | | | |
| | | | | $\left\{ \begin{array}{l} \text{うち手持品 12,682,612} \\ \text{特例 35,684,110} \end{array} \right\}$ | | | | |
| 62 | 10.838 | 100.38 | 2,816,881,984 | 98.76 | 3,222,767,228 | 99.22 | $\frac{8.1}{100}$ (1本1円控除) $\frac{360円}{1,000本}$ (61.5.1から) | |
| | | | | | $\left\{ \begin{array}{l} \text{手持品} \\ \text{特例除く} \end{array} \right\}$ | | | |
| 63 | 10.857 | 100.18 | 2,770,028,609 | 98.34 | 3,208,357,725 | 99.55 | $\frac{1,129円}{1,000本}$ (但し、旧3級品は $\frac{536円}{1,000本}$) (元.4.1から) $\frac{692円}{1,000本}$ (但し、旧3級品は $\frac{329円}{1,000本}$) (9.4.1から) $\frac{868円}{1,000本}$ (但し、旧3級品は $\frac{413円}{1,000本}$) (11.5.1から) $\frac{969円}{1,000本}$ (但し、旧3級品は $\frac{461円}{1,000本}$) (15.7.1から) $\frac{1,074円}{1,000本}$ (但し、旧3級品は $\frac{511円}{1,000本}$) (18.7.1から) $\frac{1,504円}{1,000本}$ (但し、旧3級品は $\frac{716円}{1,000本}$) (22.10.1から) $\frac{860円}{1,000本}$ (但し、旧3級品は $\frac{411円}{1,000本}$) (25.4.1から) $\frac{860円}{1,000本}$ (但し、旧3級品は $\frac{481円}{1,000本}$) (28.4.1から) $\frac{860円}{1,000本}$ (但し、旧3級品は $\frac{551円}{1,000本}$) (29.4.1から) $\frac{930円}{1,000本}$ (但し、旧3級品は $\frac{656円}{1,000本}$) (30.10.1から) (30.4.1から) $\frac{930円}{1,000本}$ (R1.10.1から、旧3級品の特例税率はR1.9.30で廃止) $\frac{1,000円}{1,000本}$ (R2.10.1から。) $\frac{1,070円}{1,000本}$ (R3.10.1から。) | |
| 元3月 | 10.954 | 100.89 | 2,799,938,152 | 101.08 | 3,084,175,392 | 96.13 | | |
| 4月～2月 | — | — | | | | | | |
| 2 | — | — | 2,864,181,481 | 102.29 | 3,163,152,127 | 102.56 | | |
| 3 | — | — | 2,908,510,641 | 101.55 | 3,222,577,332 | 101.88 | | |
| 4 | — | — | 2,901,323,652 | 99.75 | 3,222,033,611 | 99.98 | | |
| 5 | — | — | 2,930,029,932 | 100.99 | 3,259,506,267 | 101.16 | | |
| 6 | — | — | 2,956,154,051 | 100.89 | 3,292,709,632 | 101.02 | | |
| 7 | — | — | 2,985,219,793 | 100.98 | 3,331,284,724 | 101.17 | | |
| 8 | — | — | 3,003,142,395 | 100.60 | 3,555,572,227 | 100.73 | | |
| 9 | — | — | 2,985,897,006 | 99.43 | 2,179,291,509 | 64.95 | | |
| 10 | — | — | 2,988,678,498 | 100.90 | 2,049,378,497 | 94.04 | | |
| 11 | — | — | 2,970,625,964 | 99.40 | 2,466,962,200 | 120.38 | | |
| 12 | — | — | 2,913,071,667 | 98.06 | 2,506,940,865 | 101.62 | | |
| 13 | — | — | 2,862,260,198 | 98.26 | 2,464,284,353 | 98.30 | | |
| 14 | — | — | 2,800,398,312 | 97.84 | 2,411,336,345 | 97.85 | | |
| 15 | — | — | 2,684,047,210 | 95.85 | 2,489,299,578 | 103.23 | | |
| | | | | (うち手持品 9,614,650) | | | | |
| 16 | — | — | 2,644,841,973 | 98.54 | 2,541,300,528 | 102.09 | | |
| | | | | (うち手持品 37,156) | | | | |
| 17 | — | — | 2,586,438,762 | 97.79 | 2,486,657,817 | 97.85 | | |
| 18 | — | — | 2,592,749,778 | 100.24 | 2,548,009,373 | 102.47 | | |
| | | | | (うち手持品 12,400,953) | | | | |
| 19 | — | — | 2,400,531,477 | 92.59 | 2,556,958,885 | 100.35 | | |
| 20 | — | — | 2,294,124,788 | 95.57 | 2,443,695,946 | 95.57 | | |
| 21 | — | — | 2,172,325,069 | 94.69 | 2,313,120,895 | 94.66 | | |
| 22 | — | — | 1,950,661,349 | 89.80 | 2,355,641,433 | 101.84 | | |
| | | | | (うち手持品 43,356,736) | | | | |
| 23 | — | — | 1,842,794,894 | 94.47 | 2,716,554,896 | 115.32 | | |
| 24 | — | — | 1,816,374,940 | 98.57 | 2,666,610,474 | 98.16 | | |
| 25 | — | — | 1,788,083,230 | 98.44 | 1,590,878,413 | 59.66 | | |
| 26 | — | — | 1,711,884,281 | 95.74 | 1,431,728,964 | 90.00 | | |
| 27 | — | — | 1,680,223,258 | 98.15 | 1,404,590,854 | 98.10 | | |
| 28 | — | — | 1,632,333,086 | 97.15 | 1,371,728,583 | 97.66 | | |
| | | | | (うち手持品 165,055) | | | | |
| 29 | — | — | 1,532,358,972 | 93.88 | 1,297,152,701 | 94.56 | | |
| | | | | (うち手持品 150,366) | | | | |
| 30 | — | — | 1,446,750,233 | 94.41 | 1,275,430,150 | 98.33 | | |
| | | | | (うち手持品 150,366) | | | | |
| 31 (R1) | — | — | 1,381,487,699 | 90.15 | 1,278,184,725 | 100.22 | | |
| | | | | (うち手持品 116,376) | | | | |
| R2 | — | — | 1,274,360,613 | 92.25 | 1,223,446,831 | 95.40 | | |
| | | | | (うち手持品 4,207,038) | | | | |
| R3 | — | — | 1,271,846,188 | 99.80 | 1,310,478,028 | 107.11 | | |
| | | | | (うち手持品 4,144,896) | | | | |
| R4 | — | — | 1,299,786,112 | 102.20 | 1,390,868,260 | 106.13 | | |
| R5 | — | — | 1,301,878,235 | 100.16 | 1,393,009,666 | 100.15 | | |
| R6 | — | — | 1,284,795,451 | 98.68 | 1,374,731,087 | 98.69 | | |

注 平成元年4月1日から県たばこ消費税が県たばこ税に名称変更された。

県たばこ税の推移



6 ゴルフ場利用税

(1) 施設数、税率等に関する調

| 区 分 | 税 率 | 施設数 | 利用人員 (人) ① | 非課税利用人員(人) | | | | | 差引利用人員 ①-(②+③+④ +⑤+⑥) (人) | 調 定 額 (千円) |
|---|----------------------|-----|------------------|---------------|---------------|----------|---------|------------|---------------------------------|---------------|
| | | | | 18歳未満 の者 ② | 70歳以上 の者 ③ | 障害者 ④ | 国体 ⑤ | 学生生 徒 ⑥ | | |
| 18 ホ ー ル を 超 え る も の | 1,200円 | | | | | | | | | |
| | 1,100円以上 1,200円未満 | | | | | | | | | |
| | 1,000円以上 1,100円未満 | | | | | | | | | |
| | 800円 超 1,000円未満 | | | | | | | | | |
| | 800円 | | | | | | | | | |
| | 600円以上 800円未満 | | | | | | | | | |
| | 400円以上 600円未満 | 1 | 75,265 | 62 | 16,688 | 349 | 0 | 0 | 58,166 | 23,266 |
| | 400円未満 | | | | | | | | | |
| | 小 計 | 1 | 75,265 | 62 | 16,688 | 349 | 0 | 0 | 58,166 | 23,266 |
| 18 ホ ー ル | 1,200円 | | | | | | | | | |
| | 1,100円以上 1,200円未満 | | | | | | | | | |
| | 1,000円以上 1,100円未満 | | | | | | | | | |
| | 800円 超 1,000円未満 | | | | | | | | | |
| | 800円 | | | | | | | | | |
| | 600円以上 800円未満 | | | | | | | | | |
| | 400円以上 600円未満 | 21 | 942,966 | 3,077 | 213,986 | 3,525 | 0 | 387 | 721,991 | 304,846 |
| | 400円未満 | | | | | | | | | |
| | 小 計 | 21 | 942,966 | 3,077 | 213,986 | 3,525 | 0 | 387 | 721,991 | 304,846 |
| 9 18 ホ ー ル 未 満 を 超 え る も の | 500円以上 | | | | | | | | | |
| | 400円以上 500円未満 | | | | | | | | | |
| | 300円以上 400円未満 | | | | | | | | | |
| | 300円未満 | | | | | | | | | |
| | 小 計 | 0 | 0 | 0 | 0 | 0 | 0 | 0 | 0 | 0 |
| 9 ホ ー ル | 500円以上 | | | | | | | | | |
| | 400円以上 500円未満 | 1 | 9,977 | 45 | 3,583 | 0 | 0 | 0 | 6,349 | 2,540 |
| | 300円以上 400円未満 | | | | | | | | | |
| | 300円未満 | | | | | | | | | |
| | 小 計 | 1 | 9,977 | 45 | 3,583 | 0 | 0 | 0 | 6,349 | 2,540 |
| 計 | | 23 | 1,028,208 | 3,184 | 234,257 | 3,874 | 0 | 387 | 786,506 | 330,652 |

(2) 事務所別施設数調

| 事務所 | 別府 | 大分 | 佐伯 | 豊後大野 | 日田 | 中津 | 計 |
|------------------------|----|----|----|------|----|----|----|
| 18ホールを超えるもの | | 1 | | | | | 1 |
| 18 ホ ー ル | 4 | 14 | | | 2 | 1 | 21 |
| 18 ホ ー ル 未 満 | | | | | | | 0 |
| 9 ホ ー ル | 1 | | | | | | 1 |
| 計 | 5 | 15 | 0 | 0 | 2 | 1 | 23 |
| 令和5年度 | 5 | 15 | 0 | 0 | 2 | 1 | 23 |

7 軽油引取税

(1) 軽油の引取数量に関する調

(単位：KL)

| 区 分 | | | 数 量 ・ 件 数 | |
|-------------------------|-----------------------------|-------------|-----------|---------|
| | | | 令和5年度 | 令和6年度 |
| 引 取 数 量 ① | | | 347,680 | 353,747 |
| 課 税 対 象 と な ら な い 数 量 ② | | | 70,154 | 77,058 |
| 差 引 ①－② ③ | | | 277,526 | 276,689 |
| 欠減量 | 特 約 業 者 分 1/100 | | 2,589 | 2,557 |
| | 元 売 業 者 分 0.3/100 | | 56 | 53 |
| | 計 ④ | | 2,645 | 2,610 |
| 課 税 標 準 量 ③－④ ⑤ | | | 274,881 | 274,079 |
| 申告納付等の分 | 燃料炭化水素油の販売量 (法144の2③) | | 0 | 0 |
| | 課税対象とならない数量 | | 0 | 0 |
| | 軽油又は燃料炭化水素油の販売量 (法144の2④) | | 0 | 0 |
| | 課税対象とならない数量 | | 0 | 0 |
| | 炭化水素油の消費量 (法144の2⑤) | | 0 | 0 |
| | 課税対象とならない数量 | | 0 | 0 |
| | みなす課税された軽油の消費・譲渡量(法144の3①Ⅴ) | | 0 | 0 |
| | 課税対象とならない数量 | | 0 | 0 |
| | みなす課税された軽油の輸入量 (法144の3①Ⅵ) | | 0 | 0 |
| | そ の 他 | | 2,292 | 2,223 |
| | 課税対象とならない数量 | | 1,570 | 1,616 |
| | 計 ⑥ | | 2,292 | 2,223 |
| | 課税対象とならない数量の計 ⑦ | | 1,570 | 1,616 |
| 課 税 標 準 量 ⑥－⑦ ⑧ | | | 722 | 607 |
| 合 計 ⑤＋⑧ | | | 275,603 | 274,686 |
| 特別徴収義務者数等 | 元 売 業 者 | 本 店 の 数 | 0 | 0 |
| | | 登 録 数 | 17 | 17 |
| | | 事 務 所 等 の 数 | 6 | 6 |
| | 特 約 業 者 | 本 店 の 数 | 28 | 28 |
| | | 登 録 数 | 106 | 106 |
| | | 事 務 所 等 の 数 | 257 | 256 |
| | 計 | 本 店 の 数 | 28 | 28 |
| | | 登 録 数 | 123 | 123 |
| | | 事 務 所 等 の 数 | 263 | 262 |
| | 仮 特 約 業 者 | 本 店 の 数 | 0 | 0 |
| | | 事 務 所 等 の 数 | 0 | 0 |
| | そ の 他 の 者 | 本 店 の 数 | 0 | 0 |
| | | 事 務 所 等 の 数 | 0 | 0 |

注 事務所等の数には県内に所在する全ての事務所又は事業所の数(主たる事務所等の数を含む)である。

(2) 課税対象とならない軽油に関する調

| 区 分 | | 令和5年度 | | 令和6年度 | |
|---|------------------------------|------------------|----------|------------------|----------|
| | | 免 税 軽 油 使用者数等 | 数 量 (KL) | 免 税 軽 油 使用者数等 | 数 量 (KL) |
| 法 第 百 四 十 四 の 五 | 輸 出 | 4 | 617 | 2 | 406 |
| | 課 税 済 | 43 | 36,039 | 42 | 43,488 |
| | 小 計 A | 47 | 36,656 | 44 | 43,894 |
| 法 第 百 四 十 四 の 六 | 化 学 工 業 | 0 | 0 | 0 | 0 |
| | 石 油 製 品 製 造 業 | 1 | 190 | 1 | 200 |
| | 小 計 B | 1 | 190 | 1 | 200 |
| 法 附 則 第 十 二 条 の 二 の 七 関 係 | 船 舶 | 2,022 | 9,429 | 1,869 | 9,016 |
| | 自 衛 隊 (機 械 等) | 0 | 0 | 0 | 0 |
| | 鉄道用車両又は軌道用車両 | 1 | 3,497 | 1 | 3,537 |
| | 農 業 等 | 280 | 953 | 259 | 964 |
| | 林 業 等 | 108 | 3,181 | 106 | 3,426 |
| | セメント製品製造業 (生コンクリート製造業を除く) | 14 | 135 | 13 | 127 |
| | 生コンクリート製造業 | 0 | 0 | 0 | 0 |
| | 鉱物の掘採事業 | 24 | 12,664 | 21 | 12,604 |
| | とび・土工工事業 | 3 | 311 | 3 | 260 |
| | 鉱さいバラス製造業 | 0 | 0 | 0 | 0 |
| | 港 湾 運 送 業 | 13 | 713 | 13 | 669 |
| | 倉 庫 業 | 1 | 25 | 1 | 22 |
| | 貨物利用運送事業又は 鉄道貨物積卸業 | 0 | 0 | 0 | 0 |
| | 航空運送サービス業 | 5 | 108 | 5 | 102 |
| | 廃棄物処理事業 | 12 | 390 | 12 | 383 |
| | 木 材 加 工 業 | 55 | 733 | 52 | 668 |
| | 木 材 市 場 業 | 16 | 811 | 15 | 801 |
| | た い 肥 製 造 業 | 1 | 50 | 1 | 46 |
| | 索 道 事 業 | 1 | 308 | 1 | 320 |
| | 小 計 C | 2,556 | 33,308 | 2,372 | 32,945 |
| ア メ リ カ 合 衆 国 軍 隊 関 係 D | | 0 | 0 | 1 | 19 |
| 外国公館等の暖房用ボイラー関係 E | | | | | |
| 合 計 A + B + C + D + E | | 2,604 | 70,154 | 2,418 | 77,058 |

8 自動車税（環境性能割）

(1) 新車に関する調

（単位：台、千円）

| 区 分 | | | | 新規登録 新規検査 又は届出 台数 ① | 非課税、 課税免除 及び免税 点以下台 数 ② | ②のうち 身体障害 者等に係 る減免台 数 ③ | 課税台数 ①－② ③ | 取得価額 ④ | バリアフリー ASV 特例に係 る控除額 ⑤ | 課 税 標 準 額 ④－⑤ ⑥ | 税 額 | |
|------------------|-------------|--------------|------------------------------------|---------------------------------|--|--|------------------|------------|------------------------------------|--------------------------|-----------|---------|
| 自動車 | 乗 用 車 | 普通車 | 営業用 | 7 | 6 | 0 | 1 | 3,125 | 0 | 3,125 | 62 | |
| | | | 自家用 | 15,160 | 9,366 | 27 | 5,794 | 23,601,392 | 0 | 23,601,392 | 658,465 | |
| | | | 計 | 15,167 | 9,372 | 27 | 5,795 | 23,604,517 | 0 | 23,604,517 | 658,527 | |
| | | 小型車 | 営業用 | 37 | 36 | 0 | 1 | 2,198 | 0 | 2,198 | 44 | |
| | | | 自家用 | 7,919 | 4,252 | 80 | 3,667 | 6,235,199 | 0 | 6,235,199 | 167,111 | |
| | | | 計 | 7,956 | 4,288 | 80 | 3,668 | 6,237,397 | 0 | 6,237,397 | 167,155 | |
| | | 計 | 営業用 | 44 | 42 | 0 | 2 | 5,323 | 0 | 5,323 | 106 | |
| | | | 自家用 | 23,079 | 13,618 | 107 | 9,461 | 29,836,591 | 0 | 29,836,591 | 825,576 | |
| | | | 計 | 23,123 | 13,660 | 107 | 9,463 | 29,841,914 | 0 | 29,841,914 | 825,682 | |
| | | ト ラ ック | けん引車・ 被けん引車・ 貨客兼用車 を除いたもの | 営業用 | 345 | 16 | 0 | 329 | 3,358,414 | 3,500 | 3,354,914 | 37,317 |
| | | | | 自家用 | 978 | 139 | 0 | 839 | 4,955,702 | 0 | 4,955,702 | 97,552 |
| | | | | 計 | 1,323 | 155 | 0 | 1,168 | 8,314,116 | 3,500 | 8,310,616 | 134,869 |
| | けん引車 | | 営業用 | 74 | 0 | 0 | 74 | 970,185 | 0 | 970,185 | 6,478 | |
| | | | 自家用 | 24 | 0 | 0 | 24 | 279,820 | 3,500 | 276,320 | 3,064 | |
| | | | 計 | 98 | 0 | 0 | 98 | 1,250,005 | 3,500 | 1,246,505 | 9,542 | |
| | 被けん引車 | | 営業用 | 33 | 0 | 0 | 33 | 329,497 | 0 | 329,497 | 6,590 | |
| | | | 自家用 | 51 | 1 | 0 | 50 | 59,145 | 0 | 59,145 | 1,775 | |
| | | | 計 | 84 | 1 | 0 | 83 | 388,642 | 0 | 388,642 | 8,365 | |
| | 貨客兼用車 | | 営業用 | 2 | 1 | 0 | 1 | 2,605 | 0 | 2,605 | 52 | |
| | | 自家用 | 1,176 | 731 | 0 | 445 | 1,263,616 | 0 | 1,263,616 | 27,337 | | |
| | | 計 | 1,178 | 732 | 0 | 446 | 1,266,221 | 0 | 1,266,221 | 27,389 | | |
| | | 計 | 営業用 | 454 | 17 | 0 | 437 | 4,660,701 | 3,500 | 4,657,201 | 50,437 | |
| | | 自家用 | 2,229 | 871 | 0 | 1,358 | 6,558,283 | 3,500 | 6,554,783 | 129,728 | | |
| | | 計 | 2,683 | 888 | 0 | 1,795 | 11,218,984 | 7,000 | 11,211,984 | 180,165 | | |
| バ ス | 営業用 | 一般乗合用 | 16 | 2 | 0 | 14 | 368,997 | 78,000 | 290,997 | 3,178 | | |
| | | 一般乗合用以外 | 5 | 2 | 0 | 3 | 109,562 | | 109,562 | 1,475 | | |
| | | 自家用 | 39 | 10 | 0 | 29 | 188,789 | | 188,789 | 5,321 | | |
| | 計 | | 60 | 14 | 0 | 46 | 667,348 | 78,000 | 589,348 | 9,974 | | |
| | | 三輪の 小型自動車 | 営業用 | 0 | 0 | 0 | 0 | 0 | 0 | 0 | 0 | |
| | | | 自家用 | 0 | 0 | 0 | 0 | 0 | 0 | 0 | 0 | |
| | 計 | | 0 | 0 | 0 | 0 | 0 | 0 | 0 | 0 | | |
| | 特種用途車 | 営業用 | 106 | 4 | 0 | 102 | 1,124,461 | 0 | 1,124,461 | 15,059 | | |
| | | 自家用 | 491 | 144 | 2 | 347 | 1,994,521 | 0 | 1,994,521 | 40,692 | | |
| | | 計 | 597 | 148 | 2 | 449 | 3,118,982 | 0 | 3,118,982 | 55,751 | | |
| | 合 計 | 営業用 | 625 | 67 | 0 | 558 | 6,269,044 | 81,500 | 6,187,544 | 70,255 | | |
| | | 自家用 | 25,838 | 14,643 | 109 | 11,195 | 38,578,184 | 3,500 | 38,574,684 | 1,001,317 | | |
| 計 | | 26,463 | 14,710 | 109 | 11,753 | 44,847,228 | 85,000 | 44,762,228 | 1,071,572 | | | |
| 軽 自 動 車 | 四輪乗用車 | 営業用 | 0 | 0 | 0 | 0 | 0 | 0 | 0 | 0 | | |
| | | 自家用 | 16,573 | 8,230 | 37 | 8,343 | 13,316,365 | 0 | 13,316,365 | 188,296 | | |
| | | 計 | 16,573 | 8,230 | 37 | 8,343 | 13,316,365 | 0 | 13,316,365 | 188,296 | | |
| | 四輪 トラック | 営業用 | 151 | 82 | 0 | 69 | 75,387 | 0 | 75,387 | 1,012 | | |
| | | 自家用 | 4,851 | 904 | 4 | 3,947 | 4,458,916 | 0 | 4,458,916 | 81,553 | | |
| | | 計 | 5,002 | 986 | 4 | 4,016 | 4,534,303 | 0 | 4,534,303 | 82,565 | | |
| | 三輪車 | 営業用 | 0 | 0 | 0 | 0 | 0 | 0 | 0 | 0 | | |
| | | 自家用 | 0 | 0 | 0 | 0 | 0 | 0 | 0 | 0 | | |
| | | 計 | 0 | 0 | 0 | 0 | 0 | 0 | 0 | 0 | | |
| | 合 計 | 営業用 | 151 | 82 | 0 | 69 | 75,387 | 0 | 75,387 | 1,012 | | |
| | | 自家用 | 21,424 | 9,134 | 41 | 12,290 | 17,775,281 | 0 | 17,775,281 | 269,849 | | |
| | | 計 | 21,575 | 9,216 | 41 | 12,359 | 17,850,668 | 0 | 17,850,668 | 270,861 | | |
| 総 計 | | | 営業用 | 776 | 149 | 0 | 627 | 6,344,431 | 81,500 | 6,262,931 | 71,267 | |
| | | | 自家用 | 47,262 | 23,777 | 150 | 23,485 | 56,353,465 | 3,500 | 56,349,965 | 1,271,166 | |
| | | | 計 | 48,038 | 23,926 | 150 | 24,112 | 62,697,896 | 85,000 | 62,612,896 | 1,342,433 | |

(2) 中古車に関する調

(単位：台、千円)

| 区 分 | | | 新規登録、新規検査又は届出台数 ① | 移転登録台数 ② | 自動車検査証(軽自動車届出済証)の記入に係るもの ③ | 計 ①+②+③ ④ | 非課税、課税免除及び免税点以下台数 ⑤ | ⑤のうち身体障害者等に係る減免台数 ⑥ | 課税台数 ④-⑤ ⑦ | 課税標準額 ⑧ | 税 額 ⑨ |
|-----|----------|------------------------|---|------------------------|-------------------------------|-------------------------|-------------------------|------------------------|---------------------|-------------------------------|--------------------------|
| 自動車 | 乗用車 | 普通車 | 営業用 7 自家用 4,384 計 4,391 | 23 18,692 18,715 | 9 6,032 6,041 | 39 29,108 29,147 | 38 26,726 26,764 | 0 0 0 | 1 2,382 2,383 | 801 3,575,600 3,576,401 | 16 99,208 99,224 |
| | | 小型車 | 営業用 59 自家用 2,988 計 3,047 | 41 11,135 11,176 | 27 3,669 3,696 | 127 17,792 17,919 | 127 17,286 17,413 | 0 0 0 | 0 506 506 | 0 420,280 420,280 | 11,612 11,612 |
| | | 計 | 営業用 66 自家用 7,372 計 7,438 | 64 29,827 29,891 | 36 9,701 9,737 | 166 46,900 47,066 | 165 44,012 44,177 | 0 0 0 | 1 2,888 2,889 | 801 3,995,880 3,996,681 | 16 110,820 110,836 |
| | トラック | けん引車・被けん引車・貨客兼用車を除いたもの | 営業用 104 自家用 498 計 602 | 346 1,421 1,767 | 439 665 1,104 | 889 2,584 3,473 | 813 2,499 3,312 | 0 0 0 | 76 85 161 | 159,256 188,936 348,192 | 2,285 4,509 6,794 |
| | | けん引車 | 営業用 21 自家用 5 計 26 | 87 26 113 | 97 4 101 | 205 35 240 | 186 33 219 | 0 0 0 | 19 2 21 | 85,869 1,886 87,755 | 652 43 695 |
| | | 被けん引車 | 営業用 10 自家用 3 計 13 | 38 77 115 | 71 6 77 | 119 86 205 | 115 86 201 | 0 0 0 | 4 0 4 | 5,417 0 5,417 | 109 0 109 |
| | バス | 貨客兼用車 | 営業用 3 自家用 525 計 528 | 5 1,076 1,081 | 28 533 561 | 36 2,134 2,170 | 36 2,067 2,103 | 0 0 0 | 0 67 67 | 0 74,427 74,427 | 0 1,705 1,705 |
| | | 計 | 営業用 138 自家用 1,031 計 1,169 | 476 2,600 3,076 | 635 1,208 1,843 | 1,249 4,839 6,088 | 1,150 4,685 5,835 | 0 0 0 | 99 154 253 | 250,542 265,249 515,791 | 3,046 6,257 9,303 |
| | | パ ス | 営業用 一般乗合用 10 一般乗合用以外 5 計 16 | 20 12 37 | 86 16 7 | 116 33 60 | 111 33 60 | 0 0 0 | 5 0 0 | 7,830 0 0 | 104 0 0 |
| | 三輪の小型自動車 | 計 | 31 | 69 | 109 | 209 | 204 | 0 | 5 | 7,830 | 104 |
| | | 営業用 | 0 | 0 | 0 | 0 | 0 | 0 | 0 | 0 | 0 |
| | | 自家用 | 0 | 0 | 0 | 0 | 0 | 0 | 0 | 0 | 0 |
| | 特種用途車 | 計 | 0 | 0 | 0 | 0 | 0 | 0 | 0 | 0 | 0 |
| | | 営業用 | 22 | 138 | 223 | 383 | 365 | 0 | 18 | 23,849 | 411 |
| | | 自家用 | 141 | 419 | 221 | 781 | 759 | 0 | 22 | 39,912 | 907 |
| | 合 計 | 計 | 163 | 557 | 444 | 1,164 | 1,124 | 0 | 40 | 63,761 | 1,318 |
| | | 営業用 | 241 | 710 | 996 | 1,947 | 1,824 | 0 | 123 | 283,022 | 3,577 |
| | | 自家用 | 8,560 | 32,883 | 11,137 | 52,580 | 49,516 | 0 | 3,064 | 4,301,041 | 117,984 |
| | 軽自動車 | 計 | 8,801 | 33,593 | 12,133 | 54,527 | 51,340 | 0 | 3,187 | 4,584,063 | 121,561 |
| | | 四輪乗用車 | 営業用 5 自家用 6,297 計 6,302 | 0 4,480 4,480 | 24 41,775 41,799 | 29 52,552 52,581 | 29 51,552 51,581 | 0 2 2 | 0 1,000 1,000 | 0 677,125 677,125 | 0 9,462 9,462 |
| | | 四輪トラック | 営業用 53 自家用 1,694 計 1,747 | 18 1,001 1,019 | 407 10,544 10,951 | 478 13,239 13,717 | 478 13,021 13,499 | 0 0 0 | 0 218 218 | 0 132,894 132,894 | 0 2,325 2,325 |
| | 合 計 | 三輪車 | 営業用 0 自家用 0 計 0 | 0 0 0 | 0 0 0 | 0 0 0 | 0 0 0 | 0 0 0 | 0 0 0 | 0 0 0 | 0 0 0 |
| | | 計 | 58 | 18 | 431 | 507 | 507 | 0 | 0 | 0 | 0 |
| | | 営業用 | 7,991 | 5,481 | 52,319 | 65,791 | 64,573 | 2 | 1,218 | 810,019 | 11,787 |
| | 総 計 | 自家用 | 8,049 | 5,499 | 52,750 | 66,298 | 65,080 | 2 | 1,218 | 810,019 | 11,787 |
| | | 計 | 299 | 728 | 1,427 | 2,454 | 2,331 | 0 | 123 | 283,022 | 3,577 |
| | | 営業用 | 16,551 | 38,364 | 63,456 | 118,371 | 114,089 | 2 | 4,282 | 5,111,060 | 129,771 |
| | | 自家用 | 16,850 | 39,092 | 64,883 | 120,825 | 116,420 | 2 | 4,405 | 5,394,082 | 133,348 |

(3) 取得価額段階別に関する調 (新車)

| 区 分 | | | | 50万円 以下の | 50万円を超え 100万円以下のもの | | | 100万円を超え 150万円以下のもの | | | 150万円を超え 200万円以下のもの | | |
|-------------|--------------|----------------------------|-------|-------------|-----------------------|--------|-----|------------------------|-----------|--------|------------------------|-----------|---------|
| | | | | 台 数 | 台数 | 取得価額 | 税額 | 台数 | 取得価額 | 税額 | 台数 | 取得価額 | 税額 |
| 自 動 車 | 乗 用 車 | 普 通 車 | 営 業 用 | 0 | 0 | 0 | 0 | 0 | 0 | 0 | 0 | 0 | 0 |
| | | | 自 家 用 | 1 | 0 | 0 | 0 | 0 | 0 | 0 | 431 | 809,669 | 24,268 |
| | | | 計 | 1 | 0 | 0 | 0 | 0 | 0 | 0 | 431 | 809,669 | 24,268 |
| | | 小 型 車 | 営 業 用 | 0 | 0 | 0 | 0 | 0 | 0 | 0 | 0 | 0 | 0 |
| | | | 自 家 用 | 7 | 0 | 0 | 0 | 992 | 1,331,026 | 36,802 | 2,184 | 3,803,893 | 104,771 |
| | | | 計 | 7 | 0 | 0 | 0 | 992 | 1,331,026 | 36,802 | 2,184 | 3,803,893 | 104,771 |
| | | 計 | 営 業 用 | 0 | 0 | 0 | 0 | 0 | 0 | 0 | 0 | 0 | 0 |
| | | | 自 家 用 | 8 | 0 | 0 | 0 | 992 | 1,331,026 | 36,802 | 2,615 | 4,613,562 | 129,039 |
| | | | 計 | 8 | 0 | 0 | 0 | 992 | 1,331,026 | 36,802 | 2,615 | 4,613,562 | 129,039 |
| | ト ラ ック | 貨客兼用車を除いたもの けん引車・被けん引車・ | 営 業 用 | 0 | 0 | 0 | 0 | 0 | 0 | 0 | 0 | 0 | 0 |
| | | | 自 家 用 | 2 | 0 | 0 | 0 | 5 | 7,472 | 224 | 8 | 13,842 | 209 |
| | | | 計 | 2 | 0 | 0 | 0 | 5 | 7,472 | 224 | 8 | 13,842 | 209 |
| | | けん引車 | 営 業 用 | 0 | 0 | 0 | 0 | 0 | 0 | 0 | 0 | 0 | 0 |
| | | | 自 家 用 | 1 | 0 | 0 | 0 | 0 | 0 | 0 | 0 | 0 | 0 |
| | | | 計 | 1 | 0 | 0 | 0 | 0 | 0 | 0 | 0 | 0 | 0 |
| | | 被けん引車 | 営 業 用 | 0 | 0 | 0 | 0 | 0 | 0 | 0 | 0 | 0 | 0 |
| | | | 自 家 用 | 1 | 46 | 27,800 | 834 | 1 | 1,250 | 38 | 0 | 0 | 0 |
| | | | 計 | 1 | 46 | 27,800 | 834 | 1 | 1,250 | 38 | 0 | 0 | 0 |
| | | 貨客兼用車 | 営 業 用 | 0 | 0 | 0 | 0 | 0 | 0 | 0 | 0 | 0 | 0 |
| | | | 自 家 用 | 0 | 0 | 0 | 0 | 85 | 116,021 | 1,661 | 63 | 104,231 | 2,058 |
| | | | 計 | 0 | 0 | 0 | 0 | 85 | 116,021 | 1,661 | 63 | 104,231 | 2,058 |
| | ク | 計 | 営 業 用 | 0 | 0 | 0 | 0 | 0 | 0 | 0 | 0 | 0 | 0 |
| | | | 自 家 用 | 4 | 46 | 27,800 | 834 | 91 | 124,743 | 1,923 | 71 | 118,073 | 2,267 |
| | | | 計 | 4 | 46 | 27,800 | 834 | 91 | 124,743 | 1,923 | 71 | 118,073 | 2,267 |

(単位：台、千円)

| 200万円を超え 250万円以下のもの | | | 250万円を超え 300万円以下のもの | | | 300万円を超えるもの | | | 合 計 | | |
|------------------------|-----------|--------|------------------------|-----------|--------|-------------|------------|---------|-------|------------|---------|
| 台数 | 取得価額 | 税額 | 台数 | 取得価額 | 税額 | 台数 | 取得価額 | 税額 | 台数 | 取得価額 | 税額 |
| 0 | 0 | 0 | 0 | 0 | 0 | 1 | 3,125 | 62 | 1 | 3,125 | 62 |
| 818 | 1,820,115 | 54,453 | 998 | 2,765,457 | 76,747 | 3,547 | 18,206,151 | 502,997 | 5,794 | 23,601,392 | 658,465 |
| 818 | 1,820,115 | 54,453 | 998 | 2,765,457 | 76,747 | 3,548 | 18,209,276 | 503,059 | 5,795 | 23,604,517 | 658,527 |
| 1 | 2,198 | 44 | | | | 0 | 0 | 0 | 1 | 2,198 | 44 |
| 417 | 890,442 | 19,303 | 60 | 158,764 | 4,703 | 14 | 51,074 | 1,532 | 3,667 | 6,235,199 | 167,111 |
| 418 | 892,640 | 19,347 | 60 | 158,764 | 4,703 | 14 | 51,074 | 1,532 | 3,668 | 6,237,397 | 167,155 |
| 1 | 2,198 | 44 | 0 | 0 | 0 | 1 | 3,125 | 62 | 2 | 5,323 | 106 |
| 1,235 | 2,710,557 | 73,756 | 1,058 | 2,924,221 | 81,450 | 3,561 | 18,257,225 | 504,529 | 9,461 | 29,836,591 | 825,576 |
| 1,236 | 2,712,755 | 73,800 | 1,058 | 2,924,221 | 81,450 | 3,562 | 18,260,350 | 504,591 | 9,463 | 29,841,914 | 825,682 |
| 34 | 83,757 | 1,673 | 8 | 20,984 | 420 | 287 | 3,253,673 | 35,224 | 329 | 3,358,414 | 37,317 |
| 36 | 80,069 | 2,400 | 22 | 59,085 | 1,601 | 768 | 4,795,234 | 93,118 | 839 | 4,955,702 | 97,552 |
| 70 | 163,826 | 4,073 | 30 | 80,069 | 2,021 | 1,055 | 8,048,907 | 128,342 | 1,168 | 8,314,116 | 134,869 |
| 0 | 0 | 0 | 0 | 0 | 0 | 74 | 970,185 | 6,478 | 74 | 970,185 | 6,478 |
| 0 | 0 | 0 | 0 | 0 | 0 | 24 | 279,820 | 3,064 | 24 | 279,820 | 3,064 |
| 0 | 0 | 0 | 0 | 0 | 0 | 98 | 1,250,005 | 9,542 | 98 | 1,250,005 | 9,542 |
| 0 | 0 | 0 | 0 | 0 | 0 | 33 | 329,497 | 6,590 | 33 | 329,497 | 6,590 |
| 0 | 0 | 0 | 0 | 0 | 0 | 3 | 30,095 | 903 | 50 | 59,145 | 1,775 |
| 0 | 0 | 0 | 0 | 0 | 0 | 36 | 359,592 | 7,493 | 83 | 388,642 | 8,365 |
| 0 | 0 | 0 | 1 | 2,605 | 52 | 0 | 0 | 0 | 1 | 2,605 | 52 |
| 45 | 100,501 | 2,973 | 59 | 163,828 | 4,290 | 193 | 779,035 | 16,355 | 445 | 1,263,616 | 27,337 |
| 45 | 100,501 | 2,973 | 60 | 166,433 | 4,342 | 193 | 779,035 | 16,355 | 446 | 1,266,221 | 27,389 |
| 34 | 83,757 | 1,673 | 9 | 23,589 | 472 | 394 | 4,553,355 | 48,292 | 437 | 4,660,701 | 50,437 |
| 81 | 180,570 | 5,373 | 81 | 222,913 | 5,891 | 988 | 5,884,184 | 113,440 | 1,358 | 6,558,283 | 129,728 |
| 115 | 264,327 | 7,046 | 90 | 246,502 | 6,363 | 1,382 | 10,437,539 | 161,732 | 1,795 | 11,218,984 | 180,165 |

(つづき)

| 区 分 | | | | 50万円 以下の | 50万円を超え 100万円以下のもの | | | 100万円を超え 150万円以下のもの | | | 150万円を超え 200万円以下のもの | | | |
|--------|------------------|-------|---------|-------------|-----------------------|-----------|---------|------------------------|-----------|-----------|------------------------|-----------|-----------|---------|
| | | | | 台 数 | 台数 | 取得価額 | 税額 | 台数 | 取得価額 | 税額 | 台数 | 取得価額 | 税額 | |
| 自 ス | バ ス | 営業用 | 一般乗合用 | 0 | 0 | 0 | 0 | 0 | 0 | 0 | 0 | 0 | 0 | |
| | | | 一般乗合用以外 | 0 | 0 | 0 | 0 | 0 | 0 | 0 | 0 | 0 | 0 | |
| | | 自 家 用 | | 0 | 0 | 0 | 0 | 0 | 0 | 0 | 0 | 0 | 0 | |
| | | 計 | | 0 | 0 | 0 | 0 | 0 | 0 | 0 | 0 | 0 | 0 | |
| 動 車 | 三輪の 小型自動車 | 営業用 | | 0 | 0 | 0 | 0 | 0 | 0 | 0 | 0 | 0 | 0 | |
| | | 自 家 用 | | 0 | 0 | 0 | 0 | 0 | 0 | 0 | 0 | 0 | 0 | |
| | | 計 | | 0 | 0 | 0 | 0 | 0 | 0 | 0 | 0 | 0 | 0 | |
| | 特種用途車 | 営業用 | | 0 | 0 | 0 | 0 | 0 | 0 | 0 | 0 | 0 | 0 | |
| | | 自 家 用 | | 16 | 2 | 1,488 | 45 | 13 | 18,152 | 544 | 22 | 36,945 | 1,107 | |
| | | 計 | | 16 | 2 | 1,488 | 45 | 13 | 18,152 | 544 | 22 | 36,945 | 1,107 | |
| | 合 計 | 営業用 | | 0 | 0 | 0 | 0 | 0 | 0 | 0 | 0 | 0 | 0 | |
| | | 自 家 用 | | 28 | 48 | 29,288 | 879 | 1,096 | 1,473,921 | 39,269 | 2,708 | 4,768,580 | 132,413 | |
| | | 計 | | 28 | 48 | 29,288 | 879 | 1,096 | 1,473,921 | 39,269 | 2,708 | 4,768,580 | 132,413 | |
| | 軽 自 動 車 | 四輪乗用車 | 営業用 | | 0 | 0 | 0 | 0 | 0 | 0 | 0 | 0 | 0 | |
| | | | 自 家 用 | | 3 | 295 | 271,708 | 5,418 | 2,356 | 3,210,681 | 41,607 | 5,253 | 8,877,074 | 130,251 |
| | | | 計 | | 3 | 295 | 271,708 | 5,418 | 2,356 | 3,210,681 | 41,607 | 5,253 | 8,877,074 | 130,251 |
| 四輪トラック | | 営業用 | | 0 | 25 | 24,063 | 453 | 42 | 47,648 | 486 | 1 | 1,566 | 31 | |
| | | 自 家 用 | | 12 | 1,284 | 1,190,532 | 23,147 | 2,447 | 2,912,981 | 53,037 | 209 | 340,374 | 5,175 | |
| | | 計 | | 12 | 1,309 | 1,214,595 | 23,600 | 2,489 | 2,960,629 | 53,523 | 210 | 341,940 | 5,206 | |

(単位：台、千円)

| 200万円を超え 250万円以下のもの | | | 250万円を超え 300万円以下のもの | | | 300万円を超えるもの | | | 合 計 | | |
|------------------------|-----------|--------|------------------------|-----------|--------|-------------|------------|---------|--------|------------|-----------|
| 台数 | 取得価額 | 税額 | 台数 | 取得価額 | 税額 | 台数 | 取得価額 | 税額 | 台数 | 取得価額 | 税額 |
| 0 | 0 | 0 | 0 | 0 | 0 | 14 | 368,997 | 3,178 | 14 | 368,997 | 3,178 |
| 0 | 0 | 0 | 0 | 0 | 0 | 3 | 109,562 | 1,475 | 3 | 109,562 | 1,475 |
| 0 | 0 | 0 | 1 | 2,900 | 87 | 28 | 185,889 | 5,234 | 29 | 188,789 | 5,321 |
| 0 | 0 | 0 | 1 | 2,900 | 87 | 45 | 664,448 | 9,887 | 46 | 667,348 | 9,974 |
| 0 | 0 | 0 | 0 | 0 | 0 | 0 | 0 | 0 | 0 | 0 | 0 |
| 0 | 0 | 0 | 0 | 0 | 0 | 0 | 0 | 0 | 0 | 0 | 0 |
| 0 | 0 | 0 | 0 | 0 | 0 | 0 | 0 | 0 | 0 | 0 | 0 |
| 0 | 0 | 0 | 2 | 5,904 | 118 | 100 | 1,118,557 | 14,941 | 102 | 1,124,461 | 15,059 |
| 4 | 9,188 | 276 | 11 | 30,027 | 901 | 295 | 1,898,721 | 37,819 | 347 | 1,994,521 | 40,692 |
| 4 | 9,188 | 276 | 13 | 35,931 | 1,019 | 395 | 3,017,278 | 52,760 | 449 | 3,118,982 | 55,751 |
| 35 | 85,955 | 1,717 | 11 | 29,493 | 590 | 512 | 6,153,596 | 67,948 | 558 | 6,269,044 | 70,255 |
| 1,320 | 2,900,315 | 79,405 | 1,151 | 3,180,061 | 88,329 | 4,872 | 26,226,019 | 661,022 | 11,195 | 38,578,184 | 1,001,317 |
| 1,355 | 2,986,270 | 81,122 | 1,162 | 3,209,554 | 88,919 | 5,384 | 32,379,615 | 728,970 | 11,753 | 44,847,228 | 1,071,572 |
| 0 | 0 | 0 | 0 | 0 | 0 | 0 | 0 | 0 | 0 | 0 | 0 |
| 423 | 911,422 | 10,484 | 14 | 37,100 | 368 | 2 | 8,380 | 167 | 8,343 | 13,316,365 | 188,295 |
| 423 | 911,422 | 10,484 | 14 | 37,100 | 368 | 2 | 8,380 | 167 | 8,343 | 13,316,365 | 188,295 |
| 1 | 2,110 | 42 | 0 | 0 | 0 | 0 | 0 | 0 | 69 | 75,387 | 1,012 |
| 7 | 15,029 | 195 | 0 | 0 | 0 | 0 | 0 | 0 | 3,947 | 4,458,916 | 81,554 |
| 8 | 17,139 | 237 | 0 | 0 | 0 | 0 | 0 | 0 | 4,016 | 4,534,303 | 82,566 |

(つづき)

| 区 分 | | | 50万円 以下の | 50万円を超え 100万円以下のもの | | | 100万円を超え 150万円以下のもの | | | 150万円を超え 200万円以下のもの | | |
|------------------|-------------|-------|-------------|-----------------------|-----------|--------|------------------------|-----------|---------|------------------------|------------|---------|
| | | | 台 数 | 台数 | 取得価額 | 税額 | 台数 | 取得価額 | 税額 | 台数 | 取得価額 | 税額 |
| 軽 自 動 車 | 三 輪 車 | 営 業 用 | 0 | 0 | 0 | 0 | 0 | 0 | 0 | 0 | 0 | 0 |
| | | 自 家 用 | 0 | 0 | 0 | 0 | 0 | 0 | 0 | 0 | 0 | 0 |
| | | 計 | 0 | 0 | 0 | 0 | 0 | 0 | 0 | 0 | 0 | 0 |
| | 合 計 | 営 業 用 | 0 | 25 | 24,063 | 453 | 42 | 47,648 | 486 | 1 | 1,566 | 31 |
| | | 自 家 用 | 15 | 1,579 | 1,462,240 | 28,565 | 4,803 | 6,123,662 | 94,644 | 5,462 | 9,217,448 | 135,426 |
| | | 計 | 15 | 1,604 | 1,486,303 | 29,018 | 4,845 | 6,171,310 | 95,130 | 5,463 | 9,219,014 | 135,457 |
| 総 計 | | 営 業 用 | 0 | 25 | 24,063 | 453 | 42 | 47,648 | 486 | 1 | 1,566 | 31 |
| | | 自 家 用 | 43 | 1,627 | 1,491,528 | 29,444 | 5,899 | 7,597,583 | 133,913 | 8,170 | 13,986,028 | 267,839 |
| | | 計 | 43 | 1,652 | 1,515,591 | 29,897 | 5,941 | 7,645,231 | 134,399 | 8,171 | 13,987,594 | 267,870 |

(単位：台、千円)

| 200万円を超え 250万円以下のもの | | | 250万円を超え 300万円以下のもの | | | 300万円を超えるもの | | | 合 計 | | |
|------------------------|-----------|--------|------------------------|-----------|--------|-------------|------------|---------|--------|------------|-----------|
| 台数 | 取得価額 | 税額 | 台数 | 取得価額 | 税額 | 台数 | 取得価額 | 税額 | 台数 | 取得価額 | 税額 |
| 0 | 0 | 0 | 0 | 0 | 0 | 0 | 0 | 0 | 0 | 0 | 0 |
| 0 | 0 | 0 | 0 | 0 | 0 | 0 | 0 | 0 | 0 | 0 | 0 |
| 0 | 0 | 0 | 0 | 0 | 0 | 0 | 0 | 0 | 0 | 0 | 0 |
| 1 | 2,110 | 42 | 0 | 0 | 0 | 0 | 0 | 0 | 69 | 75,387 | 1,012 |
| 430 | 926,451 | 10,679 | 14 | 37,100 | 368 | 2 | 8,380 | 167 | 12,290 | 17,775,281 | 269,849 |
| 431 | 928,561 | 10,721 | 14 | 37,100 | 368 | 2 | 8,380 | 167 | 12,359 | 17,850,668 | 270,861 |
| 36 | 88,065 | 1,759 | 11 | 29,493 | 590 | 512 | 6,153,596 | 67,948 | 627 | 6,344,431 | 71,267 |
| 1,750 | 3,826,766 | 90,084 | 1,165 | 3,217,161 | 88,697 | 4,874 | 26,234,399 | 661,189 | 23,485 | 56,353,465 | 1,271,166 |
| 1,786 | 3,914,831 | 91,843 | 1,176 | 3,246,654 | 89,287 | 5,386 | 32,387,995 | 729,137 | 24,112 | 62,697,896 | 1,342,433 |

(4) 取得価額段階別に関する調 (中古車)

| 区 分 | | | | 50万円 以下の | 50万円を超え 70万円以下のもの | | | 70万円を超え 90万円以下のもの | | | 90万円を超え 110万円以下のもの | | |
|-------------|--------------|--------|--------|-------------|----------------------|---------|-------|----------------------|---------|-------|-----------------------|---------|-------|
| | | | | 台 数 | 台数 | 取得価額 | 税額 | 台数 | 取得価額 | 税額 | 台数 | 取得価額 | 税額 |
| 自 用 車 | 乗 車 | 普 通 | 営 業 用 | 37 | 0 | 0 | 0 | 1 | 801 | 16 | 0 | 0 | 0 |
| | | | 自 家 用 | 24,875 | 566 | 336,089 | 9,319 | 415 | 329,988 | 9,286 | 271 | 269,681 | 7,582 |
| | | | 計 | 24,912 | 566 | 336,089 | 9,319 | 416 | 330,789 | 9,302 | 271 | 269,681 | 7,582 |
| | 小 型 車 | 営 業 用 | 127 | 0 | 0 | 0 | 0 | 0 | 0 | 0 | 0 | 0 | 0 |
| | | 自 家 用 | 16,822 | 198 | 119,319 | 3,172 | 141 | 113,730 | 3,097 | 76 | 76,159 | 2,117 | 2,117 |
| | | 計 | 16,949 | 198 | 119,319 | 3,172 | 141 | 113,730 | 3,097 | 76 | 76,159 | 2,117 | 2,117 |
| | 車 | 営 業 用 | 164 | 0 | 0 | 0 | 1 | 801 | 16 | 0 | 0 | 0 | 0 |
| | | 自 家 用 | 41,697 | 764 | 455,408 | 12,491 | 556 | 443,718 | 12,383 | 347 | 345,840 | 9,699 | 9,699 |
| | | 計 | 41,861 | 764 | 455,408 | 12,491 | 557 | 444,519 | 12,399 | 347 | 345,840 | 9,699 | 9,699 |
| | ト ラ ック | 営 業 用 | 813 | 22 | 12,834 | 155 | 10 | 8,029 | 64 | 1 | 1,096 | 5 | 5 |
| | | 自 家 用 | 2,495 | 13 | 7,544 | 155 | 8 | 6,473 | 131 | 2 | 2,040 | 39 | 39 |
| | | 計 | 3,308 | 35 | 20,378 | 310 | 18 | 14,502 | 195 | 3 | 3,136 | 44 | 44 |
| | ラ ック | 営 業 用 | 186 | 4 | 2,259 | 36 | 4 | 3,158 | 40 | 0 | 0 | 0 | 0 |
| | | 自 家 用 | 33 | 1 | 698 | 7 | 0 | 0 | 0 | 0 | 0 | 0 | 0 |
| | | 計 | 219 | 5 | 2,957 | 43 | 4 | 3,158 | 40 | 0 | 0 | 0 | 0 |
| | ツ ク | 営 業 用 | 115 | 0 | 0 | 0 | 2 | 1,590 | 32 | 0 | 0 | 0 | 0 |
| | | 自 家 用 | 86 | 0 | 0 | 0 | 0 | 0 | 0 | 0 | 0 | 0 | 0 |
| | | 計 | 201 | 0 | 0 | 0 | 2 | 1,590 | 32 | 0 | 0 | 0 | 0 |
| | ク | 営 業 用 | 36 | 0 | 0 | 0 | 0 | 0 | 0 | 0 | 0 | 0 | 0 |
| | | 自 家 用 | 1,981 | 18 | 10,392 | 263 | 14 | 11,734 | 283 | 13 | 13,357 | 295 | 295 |
| | | 計 | 2,017 | 18 | 10,392 | 263 | 14 | 11,734 | 283 | 13 | 13,357 | 295 | 295 |
| | ク | 営 業 用 | 1,150 | 26 | 15,093 | 191 | 16 | 12,777 | 136 | 1 | 1,096 | 5 | 5 |
| | | 自 家 用 | 4,595 | 32 | 18,634 | 425 | 22 | 18,207 | 414 | 15 | 15,397 | 334 | 334 |
| | | 計 | 5,745 | 58 | 33,727 | 616 | 38 | 30,984 | 550 | 16 | 16,493 | 339 | 339 |

(単位：台、千円)

| 110万円を超え 130万円以下のもの | | | 130万円を超え 150万円以下のもの | | | 150万円を超えるもの | | | 合 計 | | |
|------------------------|---------|-------|------------------------|---------|-------|-------------|-----------|--------|-------|-----------|---------|
| 台数 | 取得価額 | 税額 | 台数 | 取得価額 | 税額 | 台数 | 取得価額 | 税額 | 台数 | 取得価額 | 税額 |
| 0 | 0 | 0 | 0 | 0 | 0 | 0 | 0 | 0 | 1 | 801 | 16 |
| 204 | 244,981 | 6,971 | 174 | 242,955 | 7,058 | 752 | 2,151,906 | 58,992 | 2,382 | 3,575,600 | 99,208 |
| 204 | 244,981 | 6,971 | 174 | 242,955 | 7,058 | 752 | 2,151,906 | 58,992 | 2,383 | 3,576,401 | 99,224 |
| 0 | 0 | 0 | 0 | 0 | 0 | 0 | 0 | 0 | 0 | 0 | 0 |
| 81 | 96,328 | 2,784 | 9 | 12,538 | 376 | 1 | 2,206 | 66 | 506 | 420,280 | 11,612 |
| 81 | 96,328 | 2,784 | 9 | 12,538 | 376 | 1 | 2,206 | 66 | 506 | 420,280 | 11,612 |
| 0 | 0 | 0 | 0 | 0 | 0 | 0 | 0 | 0 | 1 | 801 | 16 |
| 285 | 341,309 | 9,755 | 183 | 255,493 | 7,434 | 753 | 2,154,112 | 59,058 | 2,888 | 3,995,880 | 110,820 |
| 285 | 341,309 | 9,755 | 183 | 255,493 | 7,434 | 753 | 2,154,112 | 59,058 | 2,889 | 3,996,681 | 110,836 |
| 4 | 4,803 | 71 | 1 | 1,330 | 7 | 38 | 131,164 | 1,983 | 76 | 159,256 | 2,285 |
| 7 | 8,336 | 129 | 8 | 11,239 | 209 | 47 | 153,304 | 3,846 | 85 | 188,936 | 4,509 |
| 11 | 13,139 | 200 | 9 | 12,569 | 216 | 85 | 284,468 | 5,829 | 161 | 348,192 | 6,794 |
| 0 | 0 | 0 | 1 | 1,476 | 15 | 10 | 78,976 | 561 | 19 | 85,869 | 652 |
| 1 | 1,188 | 36 | 0 | 0 | 0 | 0 | 0 | 0 | 2 | 1,886 | 43 |
| 1 | 1,188 | 36 | 1 | 1,476 | 15 | 10 | 78,976 | 561 | 21 | 87,755 | 695 |
| 1 | 1,102 | 22 | 0 | 0 | 0 | 1 | 2,725 | 55 | 4 | 5,417 | 109 |
| 0 | 0 | 0 | 0 | 0 | 0 | 0 | 0 | 0 | 0 | 0 | 0 |
| 1 | 1,102 | 22 | 0 | 0 | 0 | 1 | 2,725 | 55 | 4 | 5,417 | 109 |
| 0 | 0 | 0 | 0 | 0 | 0 | 0 | 0 | 0 | 0 | 0 | 0 |
| 6 | 6,996 | 172 | 2 | 2,665 | 80 | 14 | 29,283 | 612 | 67 | 74,427 | 1,705 |
| 6 | 6,996 | 172 | 2 | 2,665 | 80 | 14 | 29,283 | 612 | 67 | 74,427 | 1,705 |
| 5 | 5,905 | 93 | 2 | 2,806 | 22 | 49 | 212,865 | 2,599 | 99 | 250,542 | 3,046 |
| 14 | 16,520 | 337 | 10 | 13,904 | 289 | 61 | 182,587 | 4,458 | 154 | 265,249 | 6,257 |
| 19 | 22,425 | 430 | 12 | 16,710 | 311 | 110 | 395,452 | 7,057 | 253 | 515,791 | 9,303 |

(つづき)

| 区 分 | | | | 50万円 以下の | 50万円を超え 70万円以下のもの | | | 70万円を超え 90万円以下のもの | | | 90万円を超え 110万円以下のもの | | | |
|--------|--------------|-------|---------|-------------|----------------------|---------|-------|----------------------|---------|-------|-----------------------|--------|--------|-------|
| | | | | 台 数 | 台数 | 取得価額 | 税額 | 台数 | 取得価額 | 税額 | 台数 | 取得価額 | 税額 | |
| 自動車 | バス | 営業用 | 一般乗合用 | 109 | 0 | 0 | 0 | 0 | 0 | 0 | 0 | 0 | 0 | |
| | | | 一般乗合用以外 | 33 | 0 | 0 | 0 | 0 | 0 | 0 | 0 | 0 | 0 | |
| | | 自 家 用 | | 60 | 0 | 0 | 0 | 0 | 0 | 0 | 0 | 0 | 0 | |
| | | 計 | | 202 | 0 | 0 | 0 | 0 | 0 | 0 | 0 | 0 | 0 | |
| | 三輪の 小型自動車 | 営 業 用 | 0 | 0 | 0 | 0 | 0 | 0 | 0 | 0 | 0 | 0 | 0 | |
| | | 自 家 用 | 0 | 0 | 0 | 0 | 0 | 0 | 0 | 0 | 0 | 0 | 0 | |
| | | 計 | 0 | 0 | 0 | 0 | 0 | 0 | 0 | 0 | 0 | 0 | 0 | |
| | 特種用途車 | 営 業 用 | 365 | 5 | 2,927 | 47 | 3 | 2,400 | 40 | 4 | 4,044 | 60 | 60 | |
| | | 自 家 用 | 758 | 3 | 1,707 | 40 | 3 | 2,607 | 61 | 3 | 3,020 | 69 | 69 | |
| | | 計 | 1,123 | 8 | 4,634 | 87 | 6 | 5,007 | 101 | 7 | 7,064 | 129 | 129 | |
| | 合 計 | 営 業 用 | 1,821 | 31 | 18,020 | 238 | 20 | 15,978 | 192 | 5 | 5,140 | 65 | 65 | |
| | | 自 家 用 | 47,110 | 799 | 475,749 | 12,956 | 581 | 464,532 | 12,858 | 365 | 364,257 | 10,102 | 10,102 | |
| | | 計 | 48,931 | 830 | 493,769 | 13,194 | 601 | 480,510 | 13,050 | 370 | 369,397 | 10,167 | 10,167 | |
| | 軽自動車 | 四輪乗用車 | 営 業 用 | 28 | 0 | 0 | 0 | 0 | 0 | 0 | 0 | 0 | 0 | 0 |
| | | | 自 家 用 | 50,819 | 631 | 368,023 | 4,837 | 271 | 216,123 | 3,070 | 96 | 90,727 | 1,521 | 1,521 |
| | | | 計 | 50,847 | 631 | 368,023 | 4,837 | 271 | 216,123 | 3,070 | 96 | 90,727 | 1,521 | 1,521 |
| 四輪トラック | | 営 業 用 | 465 | 0 | 0 | 0 | 0 | 0 | 0 | 0 | 0 | 0 | 0 | |
| | | 自 家 用 | 12,989 | 185 | 107,134 | 1,891 | 33 | 25,760 | 434 | 0 | 0 | 0 | 0 | |
| | | 計 | 13,454 | 185 | 107,134 | 1,891 | 33 | 25,760 | 434 | 0 | 0 | 0 | 0 | |

(単位：台、千円)

| 110万円を超え 130万円以下のもの | | | 130万円を超え 150万円以下のもの | | | 150万円を超えるもの | | | 合 計 | | |
|------------------------|---------|--------|------------------------|---------|-------|-------------|-----------|--------|-------|-----------|---------|
| 台数 | 取得価額 | 税額 | 台数 | 取得価額 | 税額 | 台数 | 取得価額 | 税額 | 台数 | 取得価額 | 税額 |
| 0 | 0 | 0 | 3 | 4,007 | 66 | 2 | 3,823 | 38 | 5 | 7,830 | 104 |
| 0 | 0 | 0 | 0 | 0 | 0 | 0 | 0 | 0 | 0 | 0 | 0 |
| 0 | 0 | 0 | 0 | 0 | 0 | 0 | 0 | 0 | 0 | 0 | 0 |
| 0 | 0 | 0 | 3 | 4,007 | 66 | 2 | 3,823 | 38 | 5 | 7,830 | 104 |
| 0 | 0 | 0 | 0 | 0 | 0 | 0 | 0 | 0 | 0 | 0 | 0 |
| 0 | 0 | 0 | 0 | 0 | 0 | 0 | 0 | 0 | 0 | 0 | 0 |
| 0 | 0 | 0 | 0 | 0 | 0 | 0 | 0 | 0 | 0 | 0 | 0 |
| 0 | 0 | 0 | 1 | 1,396 | 28 | 5 | 13,082 | 236 | 18 | 23,849 | 411 |
| 3 | 3,554 | 95 | 1 | 1,329 | 13 | 9 | 27,695 | 629 | 22 | 39,912 | 907 |
| 3 | 3,554 | 95 | 2 | 2,725 | 41 | 14 | 40,777 | 865 | 40 | 63,761 | 1,318 |
| 5 | 5,905 | 93 | 6 | 8,209 | 116 | 56 | 229,770 | 2,873 | 123 | 283,022 | 3,577 |
| 302 | 361,383 | 10,187 | 194 | 270,726 | 7,736 | 823 | 2,364,394 | 64,145 | 3,064 | 4,301,041 | 117,984 |
| 307 | 367,288 | 10,280 | 200 | 278,935 | 7,852 | 879 | 2,594,164 | 67,018 | 3,187 | 4,584,063 | 121,561 |
| 0 | 0 | 0 | 0 | 0 | 0 | 0 | 0 | 0 | 0 | 0 | 0 |
| 2 | 2,252 | 34 | 0 | 0 | 0 | 0 | 0 | 0 | 1,000 | 677,125 | 9,462 |
| 2 | 2,252 | 34 | 0 | 0 | 0 | 0 | 0 | 0 | 1,000 | 677,125 | 9,462 |
| 0 | 0 | 0 | 0 | 0 | 0 | 0 | 0 | 0 | 0 | 0 | 0 |
| 0 | 0 | 0 | 0 | 0 | 0 | 0 | 0 | 0 | 218 | 132,894 | 2,325 |
| 0 | 0 | 0 | 0 | 0 | 0 | 0 | 0 | 0 | 218 | 132,894 | 2,325 |

(つづき)

| 区 分 | | | 50万円 以下の | 50万円を超え 70万円以下のもの | | | 70万円を超え 90万円以下のもの | | | 90万円を超え 110万円以下のもの | | |
|------------------|-------------|-------|-------------|----------------------|---------|--------|----------------------|---------|--------|-----------------------|---------|--------|
| | | | 台 数 | 台数 | 取得価額 | 税額 | 台数 | 取得価額 | 税額 | 台数 | 取得価額 | 税額 |
| 軽 自 動 車 | 三 輪 車 | 営 業 用 | 0 | 0 | 0 | 0 | 0 | 0 | 0 | 0 | 0 | 0 |
| | | 自 家 用 | 0 | 0 | 0 | 0 | 0 | 0 | 0 | 0 | 0 | 0 |
| | | 計 | 0 | 0 | 0 | 0 | 0 | 0 | 0 | 0 | 0 | 0 |
| | 合 計 | 営 業 用 | 493 | 0 | 0 | 0 | 0 | 0 | 0 | 0 | 0 | 0 |
| | | 自 家 用 | 63,808 | 816 | 475,157 | 6,728 | 304 | 241,883 | 3,504 | 96 | 90,727 | 1,521 |
| | | 計 | 64,301 | 816 | 475,157 | 6,728 | 304 | 241,883 | 3,504 | 96 | 90,727 | 1,521 |
| 総 計 | | 営 業 用 | 2,314 | 31 | 18,020 | 238 | 20 | 15,978 | 192 | 5 | 5,140 | 65 |
| | | 自 家 用 | 110,918 | 1,615 | 950,906 | 19,684 | 885 | 706,415 | 16,362 | 461 | 454,984 | 11,623 |
| | | 計 | 113,232 | 1,646 | 968,926 | 19,922 | 905 | 722,393 | 16,554 | 466 | 460,124 | 11,688 |

(単位：台、千円)

| 110万円を超え 130万円以下のもの | | | 130万円を超え 150万円以下のもの | | | 150万円を超えるもの | | | 合 計 | | |
|------------------------|---------|--------|------------------------|---------|-------|-------------|-----------|--------|-------|-----------|---------|
| 台数 | 取得価額 | 税額 | 台数 | 取得価額 | 税額 | 台数 | 取得価額 | 税額 | 台数 | 取得価額 | 税額 |
| 0 | 0 | 0 | 0 | 0 | 0 | 0 | 0 | 0 | 0 | 0 | 0 |
| 0 | 0 | 0 | 0 | 0 | 0 | 0 | 0 | 0 | 0 | 0 | 0 |
| 0 | 0 | 0 | 0 | 0 | 0 | 0 | 0 | 0 | 0 | 0 | 0 |
| 0 | 0 | 0 | 0 | 0 | 0 | 0 | 0 | 0 | 0 | 0 | 0 |
| 2 | 2,252 | 34 | 0 | 0 | 0 | 0 | 0 | 0 | 1,218 | 810,019 | 11,787 |
| 2 | 2,252 | 34 | 0 | 0 | 0 | 0 | 0 | 0 | 1,218 | 810,019 | 11,787 |
| 5 | 5,905 | 93 | 6 | 8,209 | 116 | 56 | 229,770 | 2,873 | 123 | 283,022 | 3,577 |
| 304 | 363,635 | 10,221 | 194 | 270,726 | 7,736 | 823 | 2,364,394 | 64,145 | 4,282 | 5,111,060 | 129,771 |
| 309 | 369,540 | 10,314 | 200 | 278,935 | 7,852 | 879 | 2,594,164 | 67,018 | 4,405 | 5,394,082 | 133,348 |

9 自動車税（種別割）

| 区 分 | | | 賦課期日現在 | 賦 課 期 日 | ① の う ち | ① の う ち | 差引課税台数 | 賦 課 期 日 | 年 度 末 現 在 |
|-------|----------------|-------------|---------|---------|-----------|-----------------|------------|-----------|-----------|
| | | | 登 録 台 数 | 現 在 台 数 | 非 課 税 台 数 | 課 税 免 除 ・ 減 免 台 | ①－ (②+③) | 現 在 調 定 額 | 登 録 台 数 |
| | | | | ① | ② | ③ | ④ | ⑤ | |
| 乗 用 車 | 営 業 用 | 1.0％以下 | 26 | 26 | 0 | 0 | 26 | 163 | 29 |
| | | 1.0％超1.5％以下 | 507 | 502 | 0 | 0 | 502 | 3,895 | 548 |
| | | 1.5％超2.0％以下 | 1,332 | 1,255 | 0 | 0 | 1,255 | 12,638 | 1,179 |
| | | 2.0％超2.5％以下 | 55 | 53 | 4 | 0 | 49 | 698 | 60 |
| | | 2.5％超3.0％以下 | 157 | 155 | 7 | 0 | 148 | 2,498 | 157 |
| | | 3.0％超3.5％以下 | 1 | 1 | 0 | 0 | 1 | 18 | 2 |
| | | 3.5％超4.0％以下 | 1 | 1 | 0 | 0 | 1 | 21 | 1 |
| | | 4.0％超4.5％以下 | 1 | 1 | 0 | 0 | 1 | 27 | 0 |
| | | 4.5％超6.0％以下 | 1 | 1 | 0 | 0 | 1 | 27 | 1 |
| | | 6.0 % 超 | 0 | 0 | 0 | 0 | 0 | 0 | 0 |
| 小 計 | | 2,081 | 1,995 | 11 | 0 | 1,984 | 19,985 | 1,977 | |
| 乗 用 車 | 自 家 用 (旧税率適用分) | 1.0％以下 | 15,957 | 15,084 | 21 | 573 | 14,490 | 435,234 | 14,906 |
| | | 1.0％超1.5％以下 | 113,927 | 108,119 | 385 | 4,191 | 103,543 | 3,683,775 | 103,230 |
| | | 1.5％超2.0％以下 | 95,309 | 84,389 | 321 | 2,568 | 81,500 | 3,324,099 | 88,806 |
| | | 2.0％超2.5％以下 | 32,196 | 28,416 | 150 | 1,038 | 27,228 | 1,289,118 | 29,751 |
| | | 2.5％超3.0％以下 | 9,055 | 5,914 | 38 | 46 | 5,830 | 315,019 | 8,395 |
| | | 3.0％超3.5％以下 | 4,219 | 3,762 | 7 | 3 | 3,752 | 223,763 | 3,851 |
| | | 3.5％超4.0％以下 | 1,873 | 1,249 | 1 | 0 | 1,248 | 86,268 | 1,807 |
| | | 4.0％超4.5％以下 | 892 | 517 | 0 | 0 | 517 | 44,007 | 813 |
| | | 4.5％超6.0％以下 | 1,495 | 1,185 | 3 | 0 | 1,182 | 108,743 | 1,360 |
| | | 6.0 % 超 | 91 | 75 | 0 | 0 | 75 | 8,740 | 79 |
| 小 計 | | 275,014 | 248,710 | 926 | 8,419 | 239,365 | 9,518,766 | 252,998 | |
| 乗 用 車 | 自 家 用 (新税率適用分) | 1.0％以下 | 14,485 | 14,484 | 27 | 408 | 14,049 | 343,325 | 15,938 |
| | | 1.0％超1.5％以下 | 42,484 | 42,483 | 124 | 1,063 | 41,296 | 1,259,460 | 53,161 |
| | | 1.5％超2.0％以下 | 26,905 | 26,900 | 91 | 534 | 26,275 | 941,607 | 32,448 |
| | | 2.0％超2.5％以下 | 9,952 | 9,951 | 21 | 214 | 9,716 | 413,839 | 12,599 |
| | | 2.5％超3.0％以下 | 2,216 | 2,216 | 6 | 8 | 2,202 | 108,720 | 2,850 |
| | | 3.0％超3.5％以下 | 898 | 898 | 6 | 0 | 892 | 50,217 | 1,088 |
| | | 3.5％超4.0％以下 | 231 | 231 | 0 | 0 | 231 | 14,902 | 278 |
| | | 4.0％超4.5％以下 | 26 | 26 | 0 | 0 | 26 | 1,794 | 35 |
| | | 4.5％超6.0％以下 | 118 | 118 | 1 | 0 | 117 | 10,089 | 120 |
| | | 6.0 % 超 | 29 | 29 | 0 | 0 | 29 | 3,190 | 36 |
| 小 計 | | 97,344 | 97,336 | 276 | 2,227 | 94,833 | 3,147,143 | 118,553 | |
| 計 A | | 374,439 | 348,041 | 1,213 | 10,646 | 336,182 | 12,685,894 | 373,528 | |

(単位：台、千円)

| 年度末現在 非課税台数 | 年度末現在 課税免除・減免 台数⑥ | ⑥のうち身体 障害者等 に係るもの | 年度末現在 課税台数 | 年度末現在 調定額 | ④のうち重課 に係るもの の台数⑦ | ⑤のうち ⑦に係る 調定額 | ④のうち軽課 に係るもの の台数⑧ | ⑤のうち ⑧に係る 調定額 |
|----------------|-------------------------|-------------------------|---------------|--------------|-------------------------|---------------------|-------------------------|---------------------|
| 0 | 0 | 0 | 29 | 165 | 1 | 9 | 6 | 12 |
| 0 | 0 | 0 | 543 | 3,963 | 5 | 48 | 63 | 157 |
| 0 | 0 | 0 | 1,110 | 11,785 | 511 | 5,570 | 0 | 0 |
| 6 | 0 | 0 | 52 | 703 | 11 | 174 | 0 | 0 |
| 7 | 0 | 0 | 148 | 2,453 | 76 | 1,368 | 0 | 0 |
| 0 | 0 | 0 | 2 | 18 | 0 | 0 | 0 | 0 |
| 0 | 0 | 0 | 1 | 21 | 0 | 0 | 0 | 0 |
| 0 | 0 | 0 | 0 | 11 | 1 | 27 | 0 | 0 |
| 0 | 0 | 0 | 1 | 27 | 0 | 0 | 0 | 0 |
| 0 | 0 | 0 | 0 | 0 | 0 | 0 | 0 | 0 |
| 13 | 0 | 0 | 1,886 | 19,146 | 605 | 7,196 | 69 | 169 |
| 19 | 516 | 501 | 13,509 | 423,684 | 1,768 | 59,935 | 0 | 0 |
| 360 | 3,620 | 3,497 | 93,445 | 3,524,060 | 21,871 | 866,092 | 0 | 0 |
| 301 | 2,229 | 2,078 | 75,377 | 3,214,928 | 17,771 | 806,803 | 0 | 0 |
| 140 | 905 | 857 | 24,981 | 1,238,228 | 9,531 | 492,753 | 0 | 0 |
| 37 | 44 | 0 | 5,195 | 300,169 | 3,599 | 203,353 | 0 | 0 |
| 4 | 3 | 0 | 3,395 | 215,229 | 1,475 | 94,712 | 0 | 0 |
| 0 | 0 | 0 | 1,190 | 83,802 | 469 | 35,004 | 0 | 0 |
| 0 | 0 | 0 | 442 | 41,230 | 459 | 39,571 | 0 | 0 |
| 3 | 0 | 0 | 1,047 | 102,898 | 467 | 46,588 | 0 | 0 |
| 0 | 0 | 0 | 63 | 8,334 | 25 | 3,190 | 0 | 0 |
| 864 | 7,317 | 6,933 | 218,644 | 9,152,562 | 57,435 | 2,648,001 | 0 | 0 |
| 35 | 383 | 380 | 15,517 | 360,708 | 0 | 0 | 427 | 2,775 |
| 163 | 1,060 | 1,036 | 51,931 | 1,392,393 | 0 | 0 | 3 | 24 |
| 108 | 529 | 497 | 31,807 | 1,022,578 | 0 | 0 | 159 | 1,431 |
| 21 | 219 | 205 | 12,357 | 460,165 | 0 | 0 | 271 | 2,981 |
| 8 | 8 | 0 | 2,834 | 122,121 | 0 | 0 | 8 | 100 |
| 6 | 0 | 0 | 1,082 | 54,288 | 0 | 0 | 1 | 15 |
| 0 | 0 | 0 | 278 | 16,334 | 0 | 0 | 1 | 17 |
| 0 | 0 | 0 | 35 | 2,139 | 0 | 0 | 3 | 57 |
| 1 | 0 | 0 | 119 | 10,458 | 0 | 0 | 0 | 0 |
| 0 | 0 | 0 | 36 | 3,227 | 0 | 0 | 0 | 0 |
| 342 | 2,199 | 2,118 | 115,996 | 3,444,411 | 0 | 0 | 873 | 7,400 |
| 1,219 | 9,516 | 9,051 | 336,526 | 12,616,119 | 58,040 | 2,655,197 | 942 | 7,569 |

(つづき)

| 区 分 | | | | 賦課期日現在 登 録 台 数 | 賦 課 期 日 現 在 台 数 ① | ① の う ち 非 課 税 台 数 ② | ① の う ち 課 税 免 除 ・ 減 数 免 台 数 ③ | 差引課税台数 ①－(②+③) ④ | 賦 課 期 日 現 在 調 定 額 ⑤ | 年 度 末 現 在 登 録 台 数 |
|------------------|---------------------|-----|------------|-------------------|-------------------------|---------------------------|--|------------------------|---------------------------|----------------------|
| ト ラ ッ ク | けん引車・被けん引車・貨客兼用車を除く | 営業用 | 1トン以下 | 63 | 60 | 0 | 0 | 60 | 393 | 64 |
| | | | 1トン超2トン以下 | 1,295 | 1,278 | 0 | 0 | 1,278 | 11,787 | 1,295 |
| | | | 2トン超3トン以下 | 984 | 976 | 0 | 0 | 976 | 12,204 | 969 |
| | | | 3トン超4トン以下 | 503 | 484 | 0 | 0 | 484 | 7,626 | 492 |
| | | | 4トン超5トン以下 | 89 | 83 | 0 | 0 | 83 | 1,604 | 87 |
| | | | 5トン超6トン以下 | 67 | 66 | 0 | 0 | 66 | 1,525 | 63 |
| | | | 6トン超7トン以下 | 201 | 198 | 0 | 0 | 198 | 5,274 | 196 |
| | | | 7トン超8トン以下 | 257 | 255 | 0 | 0 | 255 | 7,833 | 256 |
| | | | 8トン超 | 3,358 | 3,292 | 0 | 0 | 3,292 | 168,302 | 3,341 |
| | | 自家用 | 1トン以下 | 4,060 | 3,408 | 36 | 14 | 3,358 | 28,359 | 3,926 |
| | | | 1トン超2トン以下 | 13,551 | 12,533 | 187 | 37 | 12,309 | 149,424 | 13,341 |
| | | | 2トン超3トン以下 | 5,043 | 4,822 | 24 | 3 | 4,795 | 80,482 | 5,165 |
| | | | 3トン超4トン以下 | 3,570 | 3,228 | 24 | 2 | 3,202 | 68,923 | 3,605 |
| | | | 4トン超5トン以下 | 343 | 311 | 0 | 0 | 311 | 8,363 | 343 |
| | | | 5トン超6トン以下 | 131 | 121 | 1 | 0 | 120 | 3,807 | 134 |
| | | | 6トン超7トン以下 | 265 | 250 | 1 | 0 | 249 | 9,250 | 280 |
| | | | 7トン超8トン以下 | 279 | 262 | 1 | 0 | 261 | 11,247 | 298 |
| | | | 8トン超 | 1,085 | 900 | 7 | 0 | 893 | 55,206 | 1,089 |
| | | 小 計 | | 35,144 | 32,527 | 281 | 56 | 32,190 | 631,609 | 34,944 |
| | けん引車 | 営業用 | 小 型 車 | 0 | 0 | 0 | 0 | 0 | 0 | 0 |
| | | | 普 通 車 | 1,114 | 1,104 | 0 | 0 | 1,104 | 17,210 | 1,129 |
| | | 自家用 | 小 型 車 | 0 | 0 | 0 | 0 | 0 | 0 | 0 |
| | | | 普 通 車 | 103 | 92 | 0 | 0 | 92 | 1,987 | 105 |
| | | 小 計 | | 1,217 | 1,196 | 0 | 0 | 1,196 | 19,197 | 1,234 |
| | 被けん引車 | 営業用 | 小 型 車 | 0 | 0 | 0 | 0 | 0 | 0 | 0 |
| | | | 普通車（8トン以下） | 27 | 23 | 0 | 0 | 23 | 173 | 26 |
| | | | 普通車（8トン超） | 1,768 | 1,743 | 0 | 0 | 1,743 | 107,388 | 1,764 |
| | | 自家用 | 小 型 車 | 6 | 4 | 0 | 0 | 4 | 21 | 7 |
| | | | 普通車（8トン以下） | 111 | 109 | 4 | 0 | 105 | 1,071 | 161 |
| | | | 普通車（8トン超） | 118 | 108 | 0 | 0 | 108 | 10,154 | 117 |
| | | 小 計 | | 2,030 | 1,987 | 4 | 0 | 1,983 | 118,807 | 2,075 |

(単位：台、千円)

| 年 度 末 現 在 非 課 税 台 数 | 年 度 末 現 在 課 税 免 除 ・ 減 免 台 数 ⑥ | ⑥のうち身体 障 害 者 等 に 係 る も の | 年 度 末 現 在 課 税 台 数 | 年 度 末 現 在 調 定 額 | ④のうち重課 に 係 る も の の 台 数 ⑦ | ⑤ の う ち ⑦ に 係 る 調 定 額 | ④のうち軽課 に 係 る も の の 台 数 ⑧ | ⑤ の う ち ⑧ に 係 る 調 定 額 |
|------------------------|-------------------------------------|--------------------------------|----------------------|--------------------|--------------------------------|-----------------------------|--------------------------------|-----------------------------|
| 0 | 0 | 0 | 61 | 399 | 13 | 92 | 1 | 2 |
| 0 | 0 | 0 | 1,281 | 13,055 | 382 | 3,782 | 9 | 23 |
| 0 | 0 | 0 | 961 | 17,033 | 410 | 5,412 | 0 | 0 |
| 0 | 0 | 0 | 473 | 9,434 | 244 | 4,026 | 0 | 0 |
| 0 | 0 | 0 | 81 | 2,190 | 38 | 771 | 0 | 0 |
| 0 | 0 | 0 | 62 | 2,179 | 33 | 799 | 0 | 0 |
| 0 | 0 | 0 | 193 | 6,159 | 90 | 2,520 | 0 | 0 |
| 0 | 0 | 0 | 254 | 8,886 | 107 | 3,467 | 0 | 0 |
| 0 | 0 | 0 | 3,276 | 207,065 | 1,145 | 60,823 | 0 | 0 |
| 33 | 14 | 9 | 3,223 | 29,310 | 1,884 | 16,579 | 2 | 4 |
| 194 | 36 | 6 | 12,101 | 164,051 | 7,155 | 90,153 | 0 | 0 |
| 26 | 4 | 2 | 4,914 | 96,004 | 2,351 | 41,378 | 0 | 0 |
| 24 | 2 | 0 | 3,239 | 79,560 | 1,641 | 36,922 | 0 | 0 |
| 0 | 0 | 0 | 312 | 8,893 | 173 | 4,844 | 0 | 0 |
| 1 | 0 | 0 | 123 | 4,553 | 69 | 2,277 | 0 | 0 |
| 1 | 0 | 0 | 263 | 10,414 | 153 | 5,890 | 0 | 0 |
| 2 | 0 | 0 | 278 | 12,355 | 169 | 7,520 | 0 | 0 |
| 7 | 0 | 0 | 897 | 74,749 | 522 | 33,420 | 0 | 0 |
| 288 | 56 | 17 | 31,992 | 746,289 | 16,579 | 320,675 | 12 | 29 |
| 0 | 0 | 0 | 0 | 0 | 0 | 0 | 0 | 0 |
| 0 | 0 | 0 | 1,120 | 17,365 | 360 | 5,976 | 0 | 0 |
| 0 | 0 | 0 | 0 | 0 | 0 | 0 | 0 | 0 |
| 0 | 0 | 0 | 94 | 2,193 | 46 | 1,040 | 0 | 0 |
| 0 | 0 | 0 | 1,214 | 19,558 | 406 | 7,016 | 0 | 0 |
| 0 | 0 | 0 | 0 | 0 | | | | |
| 0 | 0 | 0 | 22 | 423 | | | | |
| 0 | 0 | 0 | 1,739 | 117,762 | | | | |
| 0 | 0 | 0 | 6 | 940 | | | | |
| 4 | 0 | 0 | 155 | 3,272 | | | | |
| 0 | 0 | 0 | 108 | 10,783 | | | | |
| 4 | 0 | 0 | 2,030 | 133,180 | 0 | 0 | 0 | 0 |

(つづき)

| 区 分 | | | | 賦課期日現在 | 賦 課 期 日 | ① の う ち | ① の う ち | 差引課税台数 | 賦 課 期 日 | 年 度 末 現 在 |
|------------------|-------|-----------|-------------|---------|---------|-----------|---------------|-----------|-----------|-----------|
| | | | | 登 録 台 数 | 現 在 台 数 | 非 課 税 台 数 | 課 税 免 除 ・ 減 数 | ①－（②＋③） | 現 在 調 定 額 | |
| | | | | ① | ② | ③ | ④ | ⑤ | 登 録 台 数 | |
| ト ラ ッ ク | 貨客兼用車 | 営業用 | 1.0%以下 | 0 | 0 | 0 | 0 | 0 | 0 | 0 |
| | | | 1.0%超1.5%以下 | 59 | 58 | 0 | 0 | 58 | 678 | 61 |
| | | | 1.5%超 | 73 | 70 | 0 | 0 | 70 | 985 | 75 |
| | | 自家用 | 1.0%以下 | 12 | 8 | 1 | 0 | 7 | 96 | 12 |
| | | | 1.0%超1.5%以下 | 8,686 | 8,211 | 496 | 28 | 7,687 | 111,683 | 8,709 |
| | | | 1.5%超 | 13,362 | 11,684 | 158 | 125 | 11,401 | 200,835 | 13,491 |
| | | 小 計 | 22,192 | 20,031 | 655 | 153 | 19,223 | 314,277 | 22,348 | |
| 計 B | | | 60,583 | 55,741 | 940 | 209 | 54,592 | 1,083,890 | 60,601 | |
| パ ス ス | 営業用 | 一般乗合用 | 30人以下 | 35 | 35 | 6 | 0 | 29 | 348 | 37 |
| | | | 30人超40人以下 | 49 | 49 | 3 | 0 | 46 | 667 | 42 |
| | | | 40人超50人以下 | 64 | 64 | 0 | 0 | 64 | 1,120 | 60 |
| | | | 50人超60人以下 | 289 | 289 | 0 | 0 | 289 | 5,780 | 283 |
| | | | 60人超70人以下 | 46 | 46 | 0 | 0 | 46 | 1,035 | 45 |
| | | | 70人超80人以下 | 94 | 94 | 0 | 0 | 94 | 2,397 | 92 |
| | | | 80人超 | 3 | 3 | 0 | 0 | 3 | 87 | 2 |
| | | | 小 計 | 580 | 580 | 9 | 0 | 571 | 11,434 | 561 |
| | | 一般乗合用以外 | 30人以下 | 98 | 96 | 0 | 0 | 96 | 2,705 | 94 |
| | | | 30人超40人以下 | 6 | 6 | 0 | 0 | 6 | 205 | 7 |
| | | | 40人超50人以下 | 21 | 21 | 0 | 0 | 21 | 851 | 21 |
| | | | 50人超60人以下 | 99 | 99 | 0 | 0 | 99 | 4,580 | 94 |
| | | | 60人超70人以下 | 25 | 25 | 0 | 0 | 25 | 1,303 | 30 |
| | | | 70人超80人以下 | 0 | 0 | 0 | 0 | 0 | 0 | 0 |
| | | | 80人超 | 0 | 0 | 0 | 0 | 0 | 0 | 0 |
| | | | 小 計 | 249 | 247 | 0 | 0 | 247 | 9,644 | 246 |
| | 自家用 | 30人以下 | 1,159 | 1,088 | 235 | 55 | 798 | 26,723 | 1,146 | |
| | | 30人超40人以下 | 54 | 53 | 8 | 1 | 44 | 1,512 | 47 | |
| | | 40人超50人以下 | 39 | 35 | 15 | 0 | 20 | 1,058 | 37 | |
| | | 50人超60人以下 | 21 | 14 | 5 | 0 | 9 | 518 | 21 | |
| | | 60人超70人以下 | 11 | 8 | 1 | 0 | 7 | 457 | 11 | |
| | | 70人超80人以下 | 8 | 8 | 4 | 0 | 4 | 326 | 7 | |
| | | 80人超 | 1 | 1 | 1 | 0 | 0 | 0 | 3 | |
| | | 小 計 | 1,293 | 1,207 | 269 | 56 | 882 | 30,594 | 1,272 | |
| 計 C | | | 2,122 | 2,034 | 278 | 56 | 1,700 | 51,672 | 2,079 | |

(単位：台、千円)

| 年 度 末 現 在 非 課 税 台 数 | 年 度 末 現 在 課 税 免 除 ・ 減 免 台 数 ⑥ | ⑥ の うち 身 体 障 害 者 等 に 係 る も の | 年 度 末 現 在 課 税 台 数 | 年 度 末 現 在 調 定 額 | ④ の うち 重 課 に 係 る も の の 台 数 ⑦ | ⑤ の うち ⑦ に 係 る 調 定 額 | ④ の うち 軽 課 に 係 る も の の 台 数 ⑧ | ⑤ の うち ⑧ に 係 る 調 定 額 |
|------------------------|-------------------------------------|------------------------------------|----------------------|--------------------|------------------------------------|----------------------------|------------------------------------|----------------------------|
| 0 | 0 | 0 | 0 | 0 | 0 | 0 | 0 | 0 |
| 0 | 0 | 0 | 60 | 642 | 26 | 320 | 0 | 0 |
| 0 | 0 | 0 | 72 | 985 | 36 | 532 | 0 | 0 |
| 1 | 0 | 0 | 7 | 96 | 3 | 44 | 0 | 0 |
| 470 | 28 | 6 | 7,736 | 111,647 | 1,256 | 19,719 | 0 | 0 |
| 158 | 125 | 42 | 11,543 | 201,804 | 4,334 | 81,859 | 0 | 0 |
| 629 | 153 | 48 | 19,418 | 315,174 | 5,655 | 102,474 | 0 | 0 |
| 921 | 209 | 65 | 54,654 | 1,214,201 | 22,640 | 430,165 | 12 | 29 |
| 6 | 0 | 0 | 31 | 348 | | | 0 | 0 |
| 3 | 2 | 0 | 37 | 589 | | | 0 | 0 |
| 0 | 4 | 0 | 56 | 1,001 | | | 0 | 0 |
| 0 | 38 | 0 | 245 | 4,904 | | | 0 | 0 |
| 0 | 1 | 0 | 44 | 1,005 | | | 0 | 0 |
| 0 | 18 | 0 | 74 | 1,878 | | | 0 | 0 |
| 0 | 0 | 0 | 2 | 87 | | | 0 | 0 |
| 9 | 63 | 0 | 489 | 9,812 | 0 | 0 | 0 | 0 |
| 0 | 0 | 0 | 92 | 2,676 | 62 | 1,804 | 0 | 0 |
| 0 | 0 | 0 | 7 | 221 | 4 | 141 | 0 | 0 |
| 0 | 0 | 0 | 21 | 851 | 14 | 585 | 0 | 0 |
| 0 | 0 | 0 | 94 | 4,481 | 51 | 2,468 | 0 | 0 |
| 0 | 0 | 0 | 30 | 1,366 | 8 | 444 | 0 | 0 |
| 0 | 0 | 0 | 0 | 0 | 0 | 0 | 0 | 0 |
| 0 | 0 | 0 | 0 | 0 | 0 | 0 | 0 | 0 |
| 0 | 0 | 0 | 244 | 9,595 | 139 | 5,442 | 0 | 0 |
| 230 | 50 | 0 | 794 | 26,682 | 398 | 13,986 | 0 | 0 |
| 8 | 1 | 0 | 37 | 1,505 | 22 | 875 | 0 | 0 |
| 16 | 0 | 0 | 17 | 946 | 16 | 862 | 0 | 0 |
| 5 | 0 | 0 | 9 | 554 | 8 | 461 | 0 | 0 |
| 1 | 0 | 0 | 7 | 457 | 7 | 457 | 0 | 0 |
| 3 | 0 | 0 | 4 | 326 | 4 | 326 | 0 | 0 |
| 1 | 0 | 0 | 2 | 0 | 0 | 0 | 0 | 0 |
| 264 | 51 | 0 | 870 | 30,470 | 455 | 16,967 | 0 | 0 |
| 273 | 114 | 0 | 1,603 | 49,877 | 594 | 22,409 | 0 | 0 |

(つづき)

| 区 分 | | 賦課期日現在 登 録 台 数 | 賦 課 期 日 現 在 台 数 ① | ① の う ち 非 課 税 台 数 ② | ① の う ち 課 税 免 除 ・ 減 免 台 数 ③ | 差引課税台数 ①－(②+③) ④ | 賦 課 期 日 現 在 調 定 額 ⑤ | 年 度 末 現 在 登 録 台 数 |
|--------------------------------------|-------|-------------------|-------------------------|---------------------------|-----------------------------------|------------------------|---------------------------|----------------------|
| 三 輪 の 小 型 自 動 車 | 営 業 用 | 0 | 0 | 0 | 0 | 0 | 0 | 0 |
| | 自 家 用 | 20 | 15 | 1 | 0 | 14 | 96 | 20 |
| | 計 D | 20 | 15 | 1 | 0 | 14 | 96 | 20 |
| 特 種 用 途 車 | 営 業 用 | 2,370 | 2,339 | 0 | 0 | 2,339 | 68,578 | 2,372 |
| | 自 家 用 | 10,993 | 10,300 | 1,751 | 502 | 8,047 | 172,412 | 11,105 |
| | 計 E | 13,363 | 12,639 | 1,751 | 502 | 10,386 | 240,990 | 13,477 |
| 合 計 A+B+C+D+E | | 450,527 | 418,470 | 4,183 | 11,413 | 402,874 | 14,062,542 | 449,705 |

車種別登録台数及び課税台数の推移

| 区 分 | 平 成 元 年 度 | | 平 成 2 年 度 | |
|-----------|-----------|---------|-----------|---------|
| | 登 録 台 数 | 課 税 台 数 | 登 録 台 数 | 課 税 台 数 |
| 乗 用 車 | 379,401 | 338,690 | 377,794 | 337,562 |
| ト ラ ッ ク | 59,109 | 52,829 | 59,353 | 53,108 |
| パ ス | 2,247 | 2,028 | 2,348 | 1,934 |
| 三 輪 自 動 車 | 18 | 12 | 17 | 11 |
| 特 種 用 途 車 | 12,965 | 9,878 | 13,101 | 10,027 |
| 合 計 | 453,740 | 403,437 | 452,613 | 402,642 |

注 各年度の4月1日現在の台数である。

(単位：台、千円)

| 年度末現在 非課税台数 | 年度末現在 課税免除・減 免台数⑥ | ⑥のうち身体 障害者等 に係るもの | 年度末現在 課税台数 | 年度末現在 調定額 | ④のうち重課 に係るもの の台数⑦ | ⑤のうち ⑦に係る 調定額 | ④のうち軽課 に係るもの の台数⑧ | ⑤のうち ⑧に係る 調定額 |
|----------------|-------------------------|-------------------------|---------------|--------------|-------------------------|---------------------|-------------------------|---------------------|
| 0 | 0 | 0 | 0 | | 0 | 0 | 0 | 0 |
| 1 | 0 | 0 | 12 | 83 | 13 | 90 | 0 | 0 |
| 1 | 0 | 0 | 12 | 83 | 13 | 90 | 0 | 0 |
| 0 | 0 | 0 | 2,333 | 4,657 | 843 | 26,943 | 1 | 3 |
| 1,743 | 1,556 | 32 | 7,112 | 80,759 | 3,515 | 85,675 | 2 | 10 |
| 1,743 | 1,556 | 32 | 9,445 | 85,416 | 4,358 | 112,618 | 3 | 13 |
| 4,157 | 11,395 | 9,148 | 402,240 | 13,965,696 | 85,645 | 3,220,479 | 957 | 7,611 |

(単位：台)

| 令和3年度 | | 令和4年度 | | 令和5年度 | |
|---------|---------|---------|---------|---------|---------|
| 登録台数 | 課税台数 | 登録台数 | 課税台数 | 登録台数 | 課税台数 |
| 377,286 | 337,516 | 375,884 | 336,660 | 375,322 | 336,497 |
| 59,616 | 53,482 | 59,930 | 53,868 | 60,446 | 54,419 |
| 2,245 | 1,831 | 2,189 | 1,773 | 2,144 | 1,726 |
| 17 | 11 | 18 | 12 | 20 | 14 |
| 13,226 | 10,112 | 13,306 | 10,248 | 13,407 | 10,391 |
| 452,390 | 402,952 | 451,327 | 402,561 | 451,339 | 403,047 |

10 鉱 区 税

| 区 分 | | | 総鉱区 | | 左のうち非課税鉱区 | | 課税対象鉱区 | | 調定額 (千円) |
|------------------------------|---------------------|--------------|-----|------------------|-----------|------------------|--------|------------------|-------------|
| | | | 件数 | 面積又は延長 (百アール) | 件数 | 面積又は延長 (百アール) | 件数 | 面積又は延長 (百アール) | |
| 砂鉱を目的としない鉱業権の鉱区 | 試掘鉱区 | 石油又は天然ガス鉱区以外 | 62 | 14,922 | 0 | 0 | 91 | 23,924 | 3,394 |
| | | 石油又は天然ガス鉱区 | 0 | 0 | 0 | 0 | 0 | 0 | 0 |
| | 採掘鉱区 | 石油又は天然ガス鉱区以外 | 189 | 22,979 | 5 | 421 | 184 | 22,649 | 9,059 |
| | | 石油又は天然ガス鉱区 | 0 | 0 | 0 | 0 | 0 | 0 | 0 |
| 砂す鉱 を鉱 目業 的権 との区 | 法第180条第1項第2号に規定する鉱区 | | 9 | 259 | 0 | 0 | 9 | 264 | 53 |
| | 法附則第13条の規定の適用を受ける鉱区 | | 0 | 0 | 0 | 0 | 0 | 0 | 0 |
| 合 計 | | | 260 | | 5 | | 284 | | 12,506 |
| 令和5年度 | | | | | | | | | 12,841 |

11 狩 獵 税

| 区 分 | | | 狩猟者登録総件数 | 調 定 額 (千円) | |
|---|---------------------|---------------------|--------------|---------------|-------|
| 法 第 七 百 条 の 五 十 二 関 係 | 第 一 項 | 第 1 号 に 該 当 す る も の | | 192 | 3,168 |
| | | 第 2 号 に 該 当 す る も の | | 35 | 385 |
| | | 第 3 号 に 該 当 す る も の | | 372 | 3,050 |
| | | 第 4 号 に 該 当 す る も の | | 90 | 495 |
| | | 第 5 号 に 該 当 す る も の | | 18 | 99 |
| | | 小 計 | | 707 | 7,197 |
| | 第 二 項 | 第1号に該当するもの | 前項第1号に該当するもの | 0 | 0 |
| | | | 前項第2号に該当するもの | 0 | 0 |
| | | | 前項第3号に該当するもの | 0 | 0 |
| | | | 前項第4号に該当するもの | 0 | 0 |
| | | | 前項第5号に該当するもの | 0 | 0 |
| | | 第2号に該当するもの | 前項第1号に該当するもの | 0 | 0 |
| | | | 前項第2号に該当するもの | 0 | 0 |
| | | | 前項第3号に該当するもの | 0 | 0 |
| | | | 前項第4号に該当するもの | 0 | 0 |
| | | | 前項第5号に該当するもの | 0 | 0 |
| | | 小 計 | | 0 | 0 |
| 法 附 則 三 十 二 関 係 | 第 1 項 に 該 当 す る も の | | 82 | 0 | |
| | 第 2 項 に 該 当 す る も の | | 130 | 0 | |
| 法 附 則 三 十 二 関 係 | 第 1 項 に 該 当 す る も の | | 19 | 79 | |
| | 第 2 項 に 該 当 す る も の | | 2,564 | 13,130 | |
| 小 計 | | | 2,795 | 13,209 | |
| 合 計 | | | 3,502 | 20,406 | |

12 産業廃棄物税

(単位：トン、千円)

| 区 分 | 焼却施設への搬入 ① | | 最終処分場への搬入 ② | | 合 計 ①+② | |
|--------|---------------|--------|----------------|---------|------------|---------|
| | 課税標準量 | 調定額 | 課税標準量 | 調定額 | 課税標準量 | 調定額 |
| 申告納入分 | 18,801 | 15,041 | 304,734 | 304,734 | 323,535 | 319,775 |
| 申告納付分 | 2,028 | 1,622 | 29,962 | 29,962 | 31,990 | 31,584 |
| 小 計 | 20,829 | 16,663 | 334,696 | 334,696 | 355,525 | 351,359 |
| 課税の特例分 | 0 | 0 | 0 | 0 | 0 | 0 |
| 合 計 | 20,829 | 16,663 | 334,696 | 334,696 | 355,525 | 351,359 |

13 工場誘致条例等による地方税の減免額に関する調

(単位：千円)

| 区 分 | | 低 工 法 等 に 基 づ く 地 方 交 付 税 の 基 準 財 政 収 入 額 の 控 除 の 対 象 と な る 減 免 額 | | | | | | | | そ の 他 の 減 免 額 | | | 合計 ①+② |
|--------|-----|--|-------------|-------------|-----------------------|-----------------------|---|-----------------------|---------|--|----------------|-----|-----------|
| | | 低 工 法 | 過 疎 法 | 農 工 法 | 半 島 振 興 法 | 企 業 立 地 法 | 地 域 未 来 投 資 促 進 法 | 地 域 再 生 法 | 計 ① | 低 財 地 区 工 法 政 策 に 係 る に 適 用 の | そ の 他 の も の | 計 ② | |
| 事業税 | 個 人 | 0 | 948 | 0 | 0 | 0 | 0 | 0 | 948 | 0 | 0 | 0 | 948 |
| | 法 人 | 0 | 153,713 | 0 | 0 | 0 | 0 | 0 | 153,713 | 0 | 0 | 0 | 153,713 |
| 不動産取得税 | | 0 | 109,072 | 0 | 0 | 0 | 0 | 0 | 109,072 | 0 | 0 | 0 | 109,072 |
| 県固定資産税 | | 0 | 0 | 0 | 0 | 0 | 0 | 0 | 0 | 0 | 0 | 0 | 0 |
| 計 | | 0 | 263,733 | 0 | 0 | 0 | 0 | 0 | 263,733 | 0 | 0 | 0 | 263,733 |
| 令和5年度 | | 0 | 165,235 | 0 | 20 | 0 | 10,449 | 0 | 175,704 | 0 | 0 | 0 | 175,704 |

税制



第4 税 制

1 県税の課税標準、税率、納期限

(R6年度)

| 税目 | 課税標準等 | 税率 | 納期限 | 備考 |
|-----|----------------------------|---|--|----|
| 県民税 | 1 個人 (1) 均等割 | 1 個人 (1) 年1,500円 (注)「森林環境の保全のための県民税の特例に関する条例(大分県森林環境税)」の施行に伴い、令和7年度までは500円が加算されている。 (注)「東日本大震災からの復興に関し地方公共団体が実施する防災のための施策に必要な財源の確保に係る地方税の臨時特例に関する法律」の施行に伴い、令和5年度までは500円が加算されていた。 | 1 個人 普通徴収 各市町村により異なる 特別徴収 6月～翌年5月までの12回分割 | |
| | (2) 所得割 2 法人 (1) 均等割 | (2) 4% 2 法人 (1)イ 公共法人及び公益法人等のうち、均等割が課されないもの以外のもの(法人税法別表第二に規定する独立行政法人で収益事業を行うものを除く。) ロ 人格のない社団等 ハ 一般社団法人及び一般財団法人 ニ 保険業法に規定する相互会社以外の法人で資本金の額又は出資金の額を有しないもの ホ 資本金等の額を有する法人(法人税法別表第二に規定する独立行政法人で収益事業を行わないもの及びニに掲げる法人を除く。以下同じ。)で資本金等の額が1千万円以下の法人 年額21,000円 (20,000円) (2) 資本金等の額を有する法人で資本金等の額が1千万円を超え1億円以下の法人 年額52,500円 (50,000円) (3) 資本金等の額を有する法人で資本金等の額が1億円を超え10億円以下の法人 年額136,500円 (130,000円) (4) 資本金等の額を有する法人で資本金等の額が10億円を超え50億円以下の法人 年額567,000円 (540,000円) (5) 資本金等の額を有する法人で資本金等の額が50億円を超える法人 年額840,000円 (800,000円) | 2 法人 ・ 公共法人等で均等割のみ課税されるもの 4月30日 ・ 上記以外の法人 事業年度終了の日の翌日から2月以内 ・ 清算中の法人で残余財産が確定した場合 残余財産が確定した日の翌日から1月以内 | |
| 税 | | | ※税率は森林環境税相当分を含む。平成18年3月31日以前に開始する事業年度については()内の税率を適用する。 | |

| 税目 | 課 税 標 準 等 | 税 率 | 納 期 限 | 備考 |
|---------------------|--|---|---|----|
| 県 民 税 | (2) 法人税割 | 法人税額又は個別帰属法人税額の1.8/100 (令和元年9月30日以前に開始する 事業年度については4.0/100) ただし、法人税割の課税標準となる法人税額 又は個別帰属法人税額が年1千万円以下の次の ものについては、1.0/100 (令和元年9月30日以前に開始する 事業年度については3.2/100) ・ 資本金の額若しくは出資金の額が1億円 以下のもの又は資本若しくは出資を有 しないもの（保険業法に規定する相互 会社を除く。） ・ 法人課税信託の引受けを行うことによ り法人税を課される個人 ・ 法人でない社団又は財団で代表者又は 管理人の定めがあり、かつ、収益事業 を行うもの又は法人課税信託の引受け を行うもの | | |
| | 3 利子割 支払を受けるべき利子等 の額 | 3 5% | 3 金融機関等が特別徴収し た日の属する月の翌月10 日 | |
| | 4 配当割 支払を受けるべき特定配 当等の額 | 4 5% | 4 特定配当等の支払者が特 別徴収した日の属する月 の翌月10日 | |
| | 5 株式等譲渡所得割 特定株式等譲渡所得金額 | 5 5% | 5 源泉徴収口座における株 式等の譲渡の対価等の支 払者が特別徴収した日の 属する年の翌年1月10日 | |
| | | | | |
| 事 業 税 | 1 個 人 (1) 前年中の法定業種による 事業所得・不動産所得 | 1 個 人 (1) 第1種事業を行う個人 5% (2) 第2種事業を行う個人 4% (3) 第3種事業を行う個人 5% (4) 第3種事業のうちあん摩、マッ サージ又は指圧、はり、きゅう、 柔道整復その他の医業に類する 事業及び装蹄師業を行う個人 3% | 1 個 人 第1期 8月31日 第2期 11月15日 ※年税額が1万円以下の場合 は8月のみ ただし、年の途中で事業 を廃止した場合は随時 | |
| | (2) 年の途中において事業を 廃止した場合は、当該年の 1月1日から事業廃止までの 所得 (3) 事業主控除 (1) の場合 年290万円 (2) の場合 $290\text{万円} \times \frac{\left(\begin{array}{c} \text{当該年に事業} \\ \text{を行った月数} \end{array} \right)}{12\text{月}}$ | | | |

| 税目 | 課 税 標 準 等 | 税 率 | 納 期 限 | 備考 |
|-----|--|--|--|----|
| 事業税 | 2 法 人 (1) 下記 (2) (3) (4) 以外の法人 ① 資本金又は出資金の額が 1億円超の法人 (下記②③を除く) * 外形標準課税対象法人 | 2 法 人 (1) ① 令和4年4月1日以後開始する事業年度 ・ 付加価値割 1.2% ・ 資本割 0.5% ・ 所得割 1.0% (1) ① 令和元年10月1日以後開始する事業年度 ・ 付加価値割 1.2% ・ 資本割 0.5% ・ 所得割 年400万円以下の所得 0.4% 年400万円を超え年800万円以下の所得 0.7% 年800万円を超える所得 1.0% 軽減税率不適用法人 1.0% (注) 「軽減税率不適用法人」とは、3以上の都道府 県において事務所または事業所を設けて事業を行う法 人で、資本金又は出資金の額が1千万円以上のものをい う。 (1) ② 令和元年10月1日以後開始する事業年度 ・ 所得割 年400万円以下の所得 3.5% 年400万円を超え年800万円以下の所得 5.3% 年800万円を超える所得 7.0% 軽減税率不適用法人 7.0% (注) 「軽減税率不適用法人」とは、3以上の都道府 県において事務所または事業所を設けて事業を行う法 人で、資本金又は出資金の額が1千万円以上のものをい う。 (1) ③ 令和元年10月1日以後開始する事業年度 ・ 所得割 年400万円以下の所得 3.5% 年400万円を超える所得 4.9% 軽減税率不適用法人 4.9% (注) 「軽減税率不適用法人」とは、3以上の都道府 県において事務所または事業所を設けて事業を行う法 人で、資本金又は出資金の額が1千万円以上のものをい う。 | 2 法 人 事業年度終了の日から2月以 内 ただし、清算中の法人で残 余財産が確定した場合は、 その確定した日から1月以内 | |
| | ② 公益法人等、人格のない社 団等、みなし課税法人、投 資法人、特定目的会社、一 般社団法人、一般財団法 人、 これら以外の法人 (下記③を除く) で、資本 金又は出資金の額が1億円 以下のもの | | | |
| | ③ 特別法人 (注) 「特別法人」とは、地 方税法72条の24の7第7項に掲 げる法人 (農業協同組合、漁 業協同組合、信用金庫、労働 金庫、医療法人等) をいう。 | | | |
| | (2) 電気供給業 (下記 (3) を 除く)、導管ガス供給業※ 注、保険業及び貿易保険業 を行う法人 (注) ガス供給業のうち、一 般ガス供給業を行う法人につ いては、令和4年4月1日以後に 開始する事業年度から上記 (1) ①、②又は③を適用。 | (2) 令和元年10月1日以後開始する事業年度 ・ 収入割 1.0% | | |

| | | | | |
|-------------|---|--|---------------|--|
| | <p>(3) 電気供給業のうち小売電気事業等、発電事業等及び特定卸供給事業※注を行う法人</p> <p>〈注〉特定卸供給事業に係る税率は令和4年4月1日以後に終了する事業年度から適用</p> | <p>(3) ① 上記 (1) ①に掲げる法人 令和2年4月1日以後開始する事業年度</p> <ul style="list-style-type: none"> ・収入割 0.75% ・付加価値割 0.37% ・資本割 0.15% <p>令和元年10月1日以後開始する事業年度</p> <ul style="list-style-type: none"> ・収入割 1.0% <p>(3) ② 上記 (1) ②③に掲げる法人 令和2年4月1日以後開始する事業年度</p> <ul style="list-style-type: none"> ・収入割 0.75% ・所得割 1.85% <p>令和元年10月1日以後開始する事業年度</p> <ul style="list-style-type: none"> ・収入割 1.0% | | |
| | <p>(4) ガス供給業のうち特定ガス供給業を行う法人</p> | <p>(4) 令和4年4月1日以後開始する事業年度</p> <ul style="list-style-type: none"> ・収入割 0.48% ・付加価値割 0.77% ・資本割 0.32% | | |
| 地方法人特別税（国税） | <p>平成20年10月1日から令和元年9月30日の間に開始する事業年度について適用。</p> <p>1 外形標準課税対象法人</p> | <p>1 基準法人所得割額 (A) 148.0% (B) 67.4% (C) 93.5% (D) 414.2%</p> <p>税率は次の区分により適用 (A)：平成26年9月30日以前に開始する事業年度 (B)：平成26年10月1日から平成27年3月31日の間に開始する事業年度 (C)：平成27年4月1日から平成28年3月31日の間に開始する事業年度 (D)：平成28年4月1日から令和元年9月30日の間に開始する事業年度</p> | 法人事業税と併せて申告納付 | |
| | <p>2 所得割額によって法人事業税を課される法人(1を除く)</p> | <p>2 基準法人所得割額 81% (43.2%)</p> | | |
| | <p>3 収入割額によって法人事業税を課される法人</p> | <p>3 基準法人収入割額 81% (43.2%)</p> <p>2、3とも平成26年10月1日から令和元年9月30日の間に開始する事業年度については()内の税率を適用。</p> | | |

| | | | | | |
|-------------|---|------------|-------|-----------------------------|--|
| 特別法人事業税（国税） | 令和元年10月1日以後に開始する事業年度から適用。 | | | 法人事業税と併せて申告納付 | |
| | 令和2年3月31日以前に開始する事業年度 | | | | |
| | 1 所得割額により法人事業税を課税される法人（外形標準課税対象法人） | 1 基準法人所得割額 | 260% | | |
| | 2 所得割額により法人事業税を課税される法人（1以外の普通法人） | 2 基準法人所得割額 | 37% | | |
| | 3 所得割額により法人事業税を課税される法人（1以外の特別法人） | 3 基準法人所得割額 | 34.5% | | |
| | 4 収入割額により法人事業税を課税される法人 | 4 基準法人収入割額 | 30% | | |
| 特別法人事業税（国税） | 令和2年4月1日以後に開始する事業年度 | | | 法人事業税と併せて申告納付 | |
| | 1 付加価値割額、資本割額及び所得割額の合算額により法人事業税を課される法人（外形標準課税対象法人） | 1 基準法人所得割額 | 260% | | |
| | 2 所得割額により法人事業税を課される法人（1以外の普通法人） | 2 基準法人所得割額 | 37% | | |
| | 3 所得割額により法人事業税を課される法人（1以外の特別法人） | 3 基準法人所得割額 | 34.5% | | |
| | 4 収入割額により法人事業税を課される法人 | 4 基準法人収入割額 | 30% | | |
| | 5 収入割額、付加価値割及び資本割額の合算額又は収入割額及び所得割額の合算額により法人事業税を課される法人（電気供給業のうち小売電気事業等、発電事業等及び特定卸供給事業を行う法人に限る） | 5 基準法人収入割額 | 40% | 特定ガス供給業を行う法人は基準法人収入割額×62.5% | |

| 税目 | 課税標準等 | 税率 | 納期限 | 備考 |
|---------|---|--|-------------|---|
| 不動産取得税 | <p>不動産を取得した時における土地（※）又は家屋の価格</p> <p>※宅地及び宅地比準土地の取得に係る課税標準は、令和9年3月31日までに取得した場合は価格の2分の1</p> | <p>4%</p> <p>ただし、平成20年4月1日～令和9年3月31日の間の取得に係る税率は以下のとおり。</p> <ul style="list-style-type: none"> ・土地……………3% ・家屋（住宅）……………3% ・家屋（住宅以外）……………4% <p>（免税点）</p> <p>1 土地の取得 10万円未満</p> <p>2 家屋の取得</p> <p>（1）建築に係るもの 1戸につき23万円未満</p> <p>（2）その他のもの 1戸につき12万円未満</p> | 納税通知書に定める日 | <p>（申告）取得の日から60日以内に、不動産所在地の市町村長を経由して申告する。（ただし、当該期間内に不動産登記の申請を行った場合を除く。）</p> |
| 県たばこ税 | 製造たばこの売渡し等に係る本数 | 1,000本につき1,070円 | 翌月末日 | |
| ゴルフ場利用税 | ゴルフ場の利用 | <p>定額課税 1人1日</p> <p>18ホール未満 400円～500円</p> <p>18ホール以上 500円～1,200円</p> <p>・以下の場合は上記の金額から、100円を減ずる</p> <p>① パブリックコース及びセルフプレーのみのメンバーコースのゴルフ場</p> <p>② 新設又は増設の場合は、利用開始した日以後の一年間</p> | 翌月15日（特別徴収） | |

| 税目 | 課税標準等 | 税率 | 納期限 | 備考 |
|---------|---|--------------------------------------|---------------|----|
| 軽油引取税 | 特約業者又は元売業者からの現実の納入を伴う軽油の引取数量等 (欠減量の控除) 1 特約業者からの引取りの場合 1/100 2 元売業者からの引取りの場合 0.3/100 | 1キロリットルにつき 32,100円 (本則15,000円) | 翌月末日(特別徴収の場合) | |
| 自動車税種別割 | 自動車 (軽自動車税の課税客体である自動車及び道路運送車両法第3条にいう大型特殊自動車を除く。 | 次表 納める額(年税額) | 5月31日 | |

・納める額(年税額)

乗 用 車

| 区 分 | 営 業 用 | 自 家 用 | |
|-------------------|---------|-----------------------|----------|
| | | 令和元年9月30以前に初回新規登録したもの | |
| 総排気量 1.0ℓ以下、電気自動車 | 7,500円 | 25,000円 | 29,500円 |
| 〃 1.0ℓ超 1.5ℓ以下 | 8,500円 | 30,500円 | 34,500円 |
| 〃 1.5ℓ超 2.0ℓ以下 | 9,500円 | 36,000円 | 39,500円 |
| 〃 2.0ℓ超 2.5ℓ以下 | 13,800円 | 43,500円 | 45,000円 |
| 〃 2.5ℓ超 3.0ℓ以下 | 15,700円 | 50,000円 | 51,000円 |
| 〃 3.0ℓ超 3.5ℓ以下 | 17,900円 | 57,000円 | 58,000円 |
| 〃 3.5ℓ超 4.0ℓ以下 | 20,500円 | 65,500円 | 66,500円 |
| 〃 4.0ℓ超 4.5ℓ以下 | 23,600円 | 75,500円 | 76,500円 |
| 〃 4.5ℓ超 6.0ℓ以下 | 27,200円 | 87,000円 | 88,000円 |
| 〃 6.0ℓ超 | 40,700円 | 110,000円 | 111,000円 |

貨 物 車

| | 区 分 | | 営 業 用 | 自 家 用 | |
|------|-----------------|-------------------------------------|--------------------------------------|---------------------------------------|--|
| | | | | 令和元年9月30以前に初回新規登録したもの | |
| トラック | 最大積載量 1 t 以下 | | 6,500円 | 8,000円 | |
| | 〃 1 t 超 2 t 以下 | | 9,000円 | 11,500円 | |
| | 〃 2 t 超 3 t 以下 | | 12,000円 | 16,000円 | |
| | 〃 3 t 超 4 t 以下 | | 15,000円 | 20,500円 | |
| | 〃 4 t 超 5 t 以下 | | 18,500円 | 25,500円 | |
| | 〃 5 t 超 6 t 以下 | | 22,000円 | 30,000円 | |
| | 〃 6 t 超 7 t 以下 | | 25,500円 | 35,000円 | |
| | 〃 7 t 超 8 t 以下 | | 29,500円 | 40,500円 | |
| 兼用客車 | 総排気量 1ℓ以下、電気自動車 | ※トラックの最大積載量毎の年税額に総排気量に応じた右記の額を加算した額 | 3,700円 | 5,200円 | |
| | 〃 1ℓ超 1.5ℓ以下 | | 4,700円 | 6,300円 | |
| | 〃 1.5ℓ超 | | 6,300円 | 8,000円 | |
| 引け車 | 小型自動車 | | 7,500円 | 10,200円 | |
| | 普通自動車 | | 15,100円 | 20,600円 | |
| 引車 | 小型自動車 | | 3,900円 | 5,300円 | |
| | 被けん自動車 | 最大積載量 8 t 以下 | 7,500円 | 10,200円 | |
| | | 〃 8 t 超 | 7,500円に8 t を超える1 t まで毎に、3,800円を加算した額 | 10,200円に8 t を超える1 t まで毎に、5,100円を加算した額 | |
| 三輪車 | 小型自動車 | | 4,500円 | 6,000円 | |

バス

| 区 分 | | 一般乗合用 通学用 | 左 記 以 外 | |
|------|-----------|--------------|---------|---------|
| | | | 営 業 用 | 自 家 用 |
| 乗車定員 | 30人以下 | 12,000円 | 26,500円 | 33,000円 |
| 〃 | 30人超40人以下 | 14,500円 | 32,000円 | 41,000円 |
| 〃 | 40人超50人以下 | 17,500円 | 38,000円 | 49,000円 |
| 〃 | 50人超60人以下 | 20,000円 | 44,000円 | 57,000円 |
| 〃 | 60人超70人以下 | 22,500円 | 50,500円 | 65,500円 |
| 〃 | 70人超80人以下 | 25,500円 | 57,000円 | 74,000円 |
| 〃 | 80人超 | 29,000円 | 64,000円 | 83,000円 |

キャンピング車

| 区 分 | | 自 家 用 | |
|------|--------------|---------|---------------------------|
| | | | 令和元年9月30以前に 初回新規登録したもの |
| 総排気量 | 1.0ℓ以下、電気自動車 | 20,000円 | 23,600円 |
| 〃 | 1.0ℓ超 1.5ℓ以下 | 24,400円 | 27,600円 |
| 〃 | 1.5ℓ超 2.0ℓ以下 | 28,800円 | 31,600円 |
| 〃 | 2.0ℓ超 2.5ℓ以下 | 34,800円 | 36,000円 |
| 〃 | 2.5ℓ超 3.0ℓ以下 | 40,000円 | 40,800円 |
| 〃 | 3.0ℓ超 3.5ℓ以下 | 45,600円 | 46,400円 |
| 〃 | 3.5ℓ超 4.0ℓ以下 | 52,400円 | 53,200円 |
| 〃 | 4.0ℓ超 4.5ℓ以下 | 60,400円 | 61,200円 |
| 〃 | 4.5ℓ超 6.0ℓ以下 | 69,600円 | 70,400円 |
| 〃 | 6.0ℓ超 | 88,000円 | 88,800円 |

特種用途車

| 区 分 | 営 業 用 | 自 家 用 |
|-------|---------|---------|
| 霊 柩 車 | 12,000円 | — |
| そ の 他 | 13,500円 | 18,200円 |

| 税目 | 課税標準等 | 税率 | 納期限 | 備考 |
|---------------|--|---|--|----|
| 自動車税 環境性能割 | 自動車の取得価格 （道路運送車両法第3条の大型特殊自動車及び小型特殊自動車、並びに同条の小型自動車及び軽自動車のうち二輪のものの取得を除く。） | 1 自家用自動車 取得価額の0～3/100 2 営業用自動車・軽自動車 取得価額の0～2/100 | 1 新規登録、新規検査又は検査対象外軽自動車の使用の届出を必要とする自動車の取得 登録、検査又は届出の時 2 移転登録を必要とする自動車の取得 事由があった日から15日を経過する日 3 前記以外の取得で自動車検査証の記入を必要とする自動車の取得及び軽自動車届出済証の記入を必要とする自動車の取得 事由があった日から15日を経過する日 4 その他の自動車の取得 取得の日から15日を経過する日 | |

※自動車税環境性能割の税率については、次のページを参照

自動車税環境性能割の税率

(令和7年4月～)

| 自 動 車 の 種 類 | | | | 税 率 | | |
|----------------------------------|----------------------------------|-------------------------------------|-------------------------------------|-------------------------------|-------------------------------|-------------------------------|
| 区 分 | | 排出ガス要件 | 燃費要件 | 自家用 | 営業用 | |
| 電気自動車、燃料電池自動車 | | | | 非課税 | 非課税 | |
| 天然ガス自動車 | | ・平成30年排出ガス基準適合又は平成21年排出ガス基準10%低減 | | | | |
| プラグインハイブリッド自動車 | | | | | | |
| ガソリン車 | 乗用車 | ・平成30年排出ガス基準50%低減又は平成17年排出ガス基準75%低減 | ・令和12年度燃費基準95%達成かつ令和2年度燃費基準達成 | 1% | 非課税 | |
| | | | ・令和12年度燃費基準90%達成かつ令和2年度燃費基準達成 | | 0.5% | |
| | | | ・令和12年度燃費基準85%達成かつ令和2年度燃費基準達成 | | | |
| | | | ・令和12年度燃費基準80%達成かつ令和2年度燃費基準達成 | | | |
| | | | ・令和12年度燃費基準75%達成かつ令和2年度燃費基準達成 | | | |
| | | | ・令和12年度燃費基準70%達成かつ令和2年度燃費基準達成 | | 3% | 1% |
| | トラック (車両総重量2.5 t 以下) | ・平成30年排出ガス基準50%低減又は平成17年排出ガス基準75%低減 | ・令和4年度燃費基準＋5%達成 | 非課税 | 非課税 | |
| | | | ・令和4年度燃費基準達成 | 1% | 0.5% | |
| | | | ・令和4年度燃費基準95%達成 | 2% | 1% | |
| | バス (車両総重量3.5 t 以下) | ・平成30年排出ガス基準50%低減又は平成17年排出ガス基準75%低減 | ・令和2年度燃費基準＋5%達成 | 非課税 | 非課税 | |
| | | | ・平成30年排出ガス基準25%低減又は平成17年排出ガス基準50%低減 | | | ・令和2年度燃費基準＋10%達成 |
| | | ・平成30年排出ガス基準50%低減又は平成17年排出ガス基準75%低減 | ・令和2年度燃費基準達成 | 1% | 0.5% | |
| | | | ・平成30年排出ガス基準25%低減又は平成17年排出ガス基準50%低減 | | | ・令和2年度燃費基準＋5%達成 |
| | | ・平成30年排出ガス基準25%低減又は平成17年排出ガス基準50%低減 | ・令和2年度燃費基準達成 | 2% | 1% | |
| | トラック (車両総重量2.5 t 超 3.5 t 以下) | ・平成30年排出ガス基準50%低減又は平成17年排出ガス基準75%低減 | ・令和4年度燃費基準達成 | 非課税 | 非課税 | |
| | | | ・平成30年排出ガス基準25%低減又は平成17年排出ガス基準50%低減 | | | ・令和4年度燃費基準＋5%達成 |
| | | ・平成30年排出ガス基準50%低減又は平成17年排出ガス基準75%低減 | ・令和4年度燃費基準95%達成 | 1% | 0.5% | |
| | | | ・令和4年度燃費基準達成 | | | 2% |
| | 石油ガス車 | 乗用車 | ・平成30年排出ガス基準50%低減又は平成17年排出ガス基準75%低減 | ・令和12年度燃費基準95%達成かつ令和2年度燃費基準達成 | 非課税 | 非課税 |
| | | | | ・令和12年度燃費基準90%達成かつ令和2年度燃費基準達成 | 1% | |
| ・令和12年度燃費基準85%達成かつ令和2年度燃費基準達成 | | | | 1% | | |
| ・令和12年度燃費基準80%達成かつ令和2年度燃費基準達成 | | | | 2% | 0.5% | |
| ・令和12年度燃費基準75%達成かつ令和2年度燃費基準達成 | | | | | | |
| ・令和12年度燃費基準70%達成かつ令和2年度燃費基準達成 | | | | 3% | 1% | |
| ディーゼル車 | | | | 乗用車 | ・平成30年排出ガス基準適合又は平成21年排出ガス基準適合 | ・令和12年度燃費基準95%達成かつ令和2年度燃費基準達成 |
| | ・令和12年度燃費基準90%達成かつ令和2年度燃費基準達成 | 1% | | | | |
| | ・令和12年度燃費基準85%達成かつ令和2年度燃費基準達成 | 2% | 0.5% | | | |
| | ・令和12年度燃費基準80%達成かつ令和2年度燃費基準達成 | | | | | |
| | ・令和12年度燃費基準75%達成かつ令和2年度燃費基準達成 | | | | | |
| | ・令和12年度燃費基準70%達成かつ令和2年度燃費基準達成 | 3% | 1% | | | |
| | バス (車両総重量3.5 t 以下) | ・平成30年排出ガス基準適合又は平成21年排出ガス基準10%低減 | ・令和2年度燃費基準＋5%達成 | 非課税 | 非課税 | |
| | | | ・平成21年排出ガス基準適合 | | | ・令和2年度燃費基準＋10%達成 |
| | | ・平成30年排出ガス基準適合又は平成21年排出ガス基準10%低減 | ・令和2年度燃費基準達成 | 1% | 0.5% | |
| | | | ・平成21年排出ガス基準適合 | | | ・令和2年度燃費基準＋5%達成 |
| | | ・令和2年度燃費基準達成 | 2% | 1% | | |
| | トラック (車両総重量2.5 t 超 3.5 t 以下) | ・平成30年排出ガス基準適合又は平成21年排出ガス基準10%低減 | ・令和4年度燃費基準達成 | 非課税 | 非課税 | |
| | | | ・平成21年排出ガス基準適合 | | | |
| | | ・平成30年排出ガス基準適合又は平成21年排出ガス基準10%低減 | ・令和4年度燃費基準＋5%達成 | 1% | 0.5% | |
| ・平成30年排出ガス基準適合又は平成21年排出ガス基準10%低減 | | | ・令和4年度燃費基準95%達成 | | | |
| ・平成21年排出ガス基準適合 | | ・令和4年度燃費基準達成 | 2% | 1% | | |
| | | ・令和4年度燃費基準95%達成 | | | | |
| バス・トラック (車両総重量3.5 t 超) | ・平成28年排出ガス基準適合又は平成21年排出ガス基準10%低減 | ・令和7年度燃費基準＋5%達成 | 非課税 | 非課税 | | |
| | | ・令和7年度燃費基準達成 | 1% | 0.5% | | |
| | | ・令和7年度燃費基準95%達成 | 2% | 1% | | |
| | | 上記以外のもの | | | 3% | 2% |

【注意事項】

- 1 燃費基準とは、省エネ法に基づき定められている燃費基準値をいいます。
- 2 燃費性能は、自動車検査証に燃費達成車であることが記載されている自動車に限りです。
- 3 排出ガス性能は、国土交通大臣が認定しているものに限りです。
- 4 乗用車とは乗車定員が10人以下の乗用自動車をいいます。

| 税目 | 課税標準等 | 税率 | 納期限 | 備考 |
|-----|---|---|---------------------------------|----|
| 鉱区税 | 鉱区の面積 (旧砂鉱法に認められた河床に存する鉱区で、延長をもって表示されるものは鉱区の延長) | 1 砂鉱を目的としない鉱業権の鉱区 試掘鉱区 面積100アールごとに 年額200円 採掘鉱区 面積100アールごとに 年額400円 2 砂鉱を目的とする鉱業権の鉱区 面積100アールごとに 年額200円 河床に存するもの 河床の延長1,000メートルごとに 年額600円 3 石油又は可燃性天然ガスを目的とする鉱業権の鉱区 上記1の2/3の額 | 5月31日 | |
| 狩猟税 | 1 第一種銃猟免許の狩猟者の登録を受ける者で、2以外のもの 2 第一種銃猟免許の狩猟者の登録を受ける者で、当該年度の県民税の所得割額を納付することを要しないもの。ただし、一定の同一生計配偶者又は扶養親族は除く。 3 網猟免許又はわな猟免許の狩猟者の登録を受ける者で、4以外のもの 4 網猟免許又はわな猟免許の狩猟者の登録を受ける者で、当該年度の県民税の取得割額を納付することを要しないもの。ただし、一定の同一生計配偶者又は扶養親族は除く。 5 第二種銃猟免許の狩猟者の登録を受ける者 | 1 16,500円 2 11,000円 3 8,200円 4 5,500円 5 5,500円 | 狩猟者の登録を受ける日 〃 〃 〃 〃 | |
| | 次の場合は、上記の税率に次の割合を乗じた税率となる。 ア 放鳥獣猟区にのみに係る狩猟者の登録 …………… 1/4 イ アの登録を受ける者が通常の登録を別に受ける場合…… 3/4 ウ 狩猟者登録の申請前1年以内に許可捕獲等を行った者に係る狩猟者の登録…………… 1/2 エ 狩猟者登録の申請前1年以内に許可捕獲等を行った者の従事者として鳥獣の捕獲等に従事した者に係る狩猟者登録・・・ 1/2 ＊ウ及びエについては令和11年3月31日までの登録に限る。 非課税 (1) 対象鳥獣捕獲員に係る狩猟税の登録 (2) 認定鳥獣捕獲等事業者の従事者に係る狩猟者の登録 ＊ (1)、(2)とも令和11年3月31日までの登録に限る。 | | | |

| 税目 | 課税標準等 | 税率 | 申告 | 備考 |
|-------|-------|---|---|---|
| 地方消費税 | 消費税額 | 25/100 (消費税率換算で1%) 平成26年4月からは 17/63 (消費税率換算で1.7%) 令和元年10月からは 22/78 (消費税率換算で2.2%) | (1)譲渡割 税務署に消費税の例により、 消費税と併せて申告納付 (2)貨物割 税関に消費税の例により、 消費税と併せて申告納付 | 引上げ分の税収については、全て社会保障経費(年金、医療及び介護の社会保障給付並びに少子化に対処するための施策に要する経費等)に充てられることとされた。 |

| 税目 | 課 税 標 準 等 | 税 率 | 納 期 限 | | 備 考 | | | | | | | | | | |
|----------------------------|-----------|---|--|-------|-------|----|------------|------|------------|------|------------|-------|--------------|------|-----------------------|
| 産 業 廃 棄 物 税 | 産業廃棄物の重量 | 焼却施設への搬入 1トンにつき800円 最終処分場への搬入 1トンにつき1,000円 | <table><tr><th>搬入の期間</th><th>期限</th></tr><tr><td>1月1日～3月31日</td><td>4月末日</td></tr><tr><td>4月1日～6月30日</td><td>7月末日</td></tr><tr><td>7月1日～9月30日</td><td>10月末日</td></tr><tr><td>10月1日～12月31日</td><td>1月末日</td></tr></table> | | 搬入の期間 | 期限 | 1月1日～3月31日 | 4月末日 | 4月1日～6月30日 | 7月末日 | 7月1日～9月30日 | 10月末日 | 10月1日～12月31日 | 1月末日 | H17. 4. 1施行 法定外目的税 |
| | | | 搬入の期間 | 期限 | | | | | | | | | | | |
| | | | 1月1日～3月31日 | 4月末日 | | | | | | | | | | | |
| | | | 4月1日～6月30日 | 7月末日 | | | | | | | | | | | |
| | | | 7月1日～9月30日 | 10月末日 | | | | | | | | | | | |
| 10月1日～12月31日 | 1月末日 | | | | | | | | | | | | | | |
| | | | | | | | | | | | | | | | |
| | | | | | | | | | | | | | | | |
| | | | | | | | | | | | | | | | |
| | | | | | | | | | | | | | | | |

29 県民税創設

63 (利子割創設)

15 (配当割・株式等
譲渡所得割創設)

18 森林環境税創設

事業税

20 地方法人特別税(国税)創設

29 特別法人事業税(国税)創設

9 地方消費税創設

29 不動産取得税創設

29 都道府県たばこ消費税創設

道府県たばこ税に名称変更

入場税

29 入場税を国税に委譲、第3種施設に対して娯楽施設利用税を課す

ゴルフ場利用税に名称変更

遊樂飲食税

36 料理飲食等消費税に名称変更

特別地方消費税に名称変更

12 廃止

自動車税

自動車税種別割に名称変更

元 (環境性能割創設)

31 軽油引取税創設

漁業権税

27 廃止

狩猟者税

38 狩猟者免許税創設

54 狩猟者登録税に名称変更

39 入猟税創設

16 狩猟税に名称変更

30 大規模償却資産に対する固定資産税の特例創設

釧区税

43 自動車取得税創設

元 廃止

17 産業廃棄物税創設

税務機構及び職員等に関する調

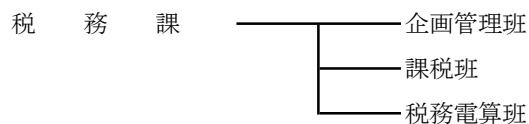


第5 税務機構及び職員等に関する調

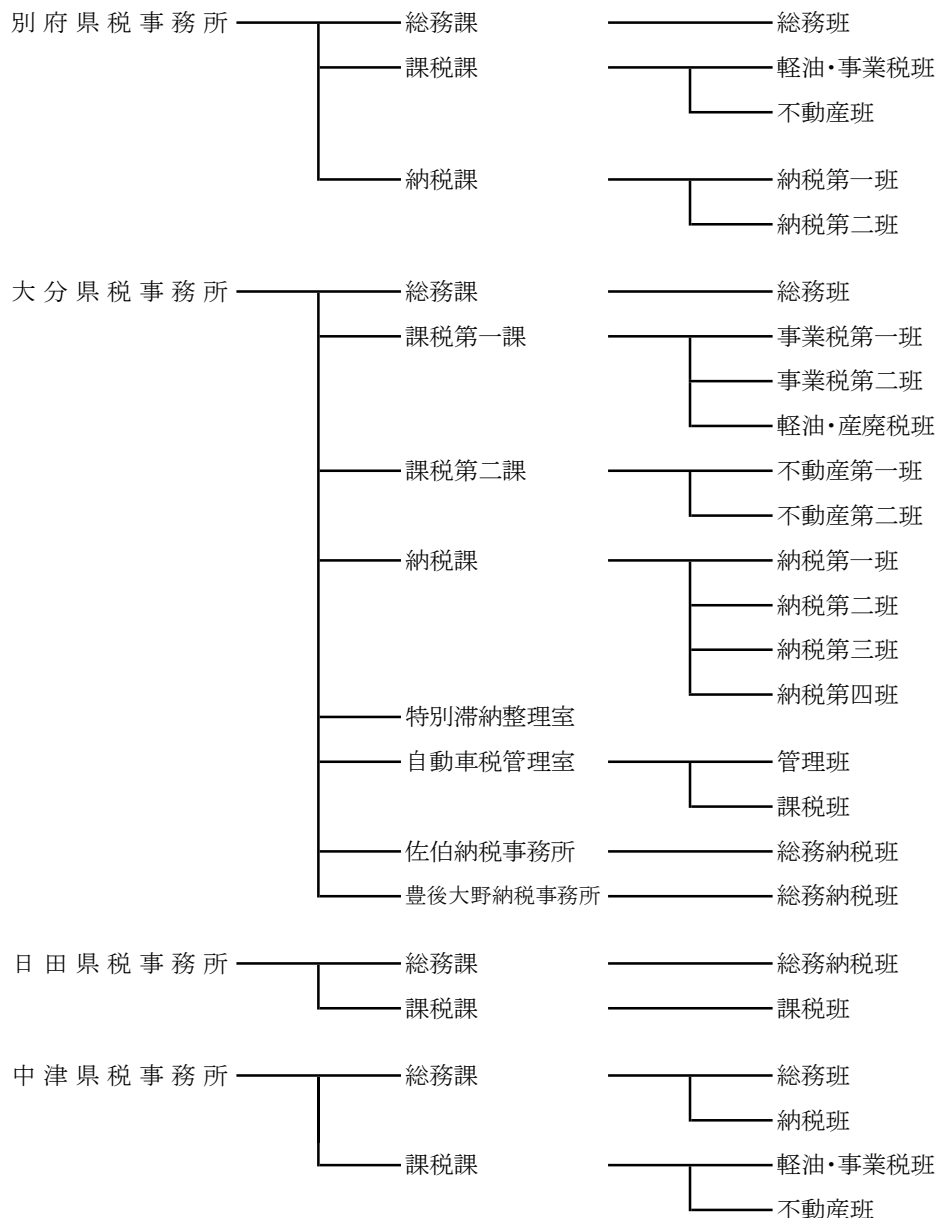
(令和7年4月1日現在)

1 税務機構一覧

(主 管 課)



(地 方 機 関)



2 事 務 分 掌

(7年度)

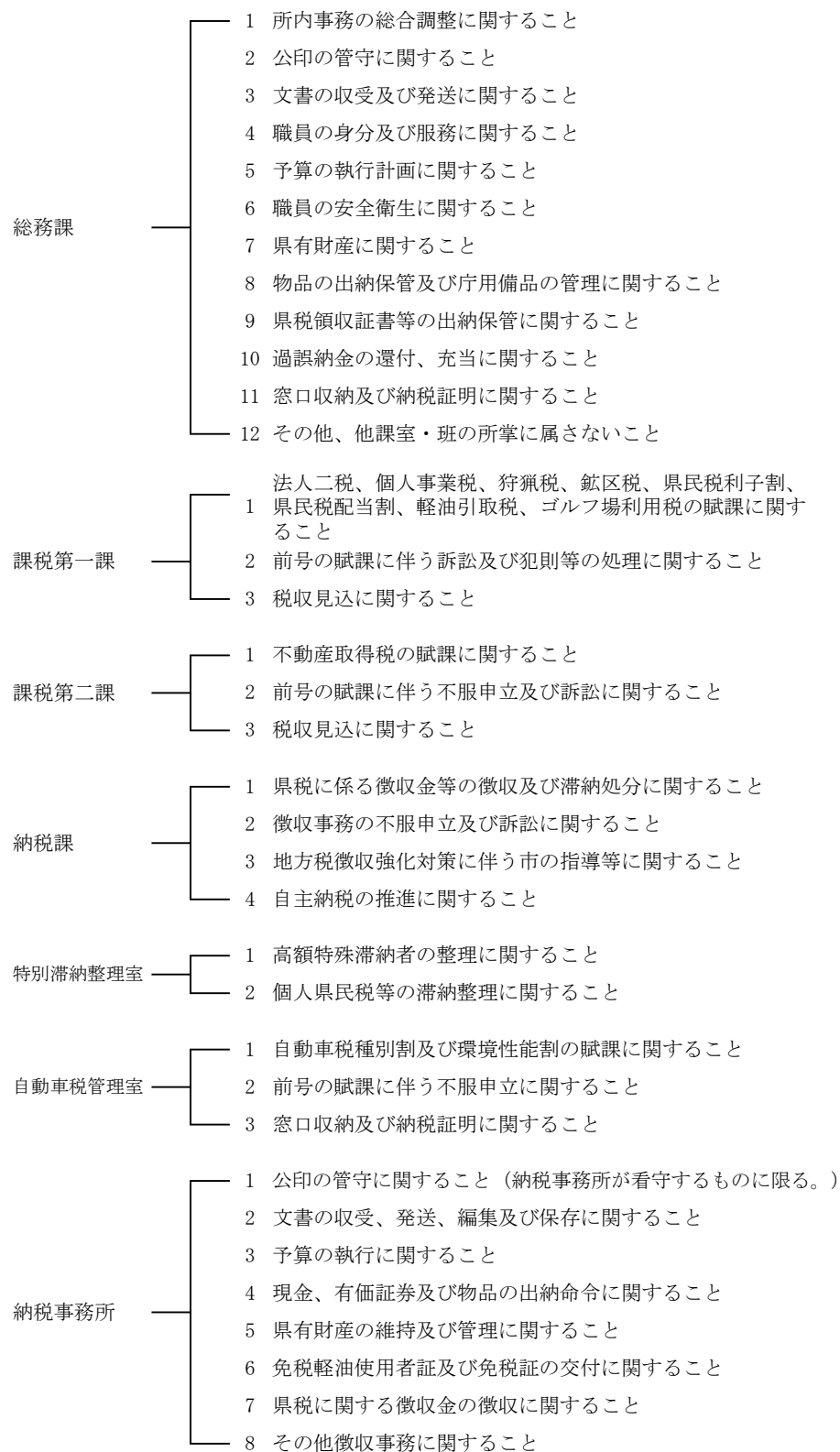
(1) 税 務 課

企画管理班

- 1 県税事務の総合企画・調整に関する事
- 2 税収確保に関する事
- 3 職員の身分及び服務に関する事
- 4 職員の意識改革に関する事
- 5 税務に関する事務合理化に関する事
- 6 行財政改革に関する事
- 7 県税の徴収計画、徴収事務指導に関する事
- 8 犯則取締（徴収関係）に関する事
- 9 税務訴訟、不服申立（徴収関係）に関する事
- 10 県税等の欠損処分に関する事
- 11 条例、規則、通達の制定、改廃、整備に関する事
- 12 県議会に関する事
- 13 税務事務調査に関する事
- 14 歳入事務指導に関する事
- 15 研修に関する事
- 16 税務広報に関する事
- 17 税務教育に関する事
- 18 所長会議に関する事
- 19 コンビニ納税等に関する事
- 20 インターネット公売に関する事
- 21 歳入予算の編成及び決算に関する事
- 22 歳出予算の編成、執行及び決算に関する事
- 23 超過勤務予算に関する事
- 24 税務に関する諸統計、報告に関する事
- 25 納税表彰に関する事
- 26 納税貯蓄組合に関する事
- 27 税理士に関する事
- 28 他県からの照会及び団体からの要望に関する事
- 29 県有財産に関する事
- 30 物品の管理に関する事
- 31 様式の管理に関する事
- 32 マイナンバー制度に関する事

| | | |
|-------|----|--------------------------------|
| 課税班 | 1 | 県税調定予算の編成に関する事 |
| | 2 | 個人の県民税に関する事 |
| | 3 | 県民税の配当割及び株式等譲渡所得割に関する事 |
| | 4 | 法人の県民税、事業税に関する事 |
| | 5 | 県民税利子割に関する事 |
| | 6 | 個人の事業税に関する事 |
| | 7 | 地方消費税に関する事 |
| | 8 | 不動産取得税に関する事 |
| | 9 | 県たばこ税に関する事 |
| | 10 | ゴルフ場利用税に関する事 |
| | 11 | 自動車税環境性能割及び種別割に関する事 |
| | 12 | 軽油引取税に関する事 |
| | 13 | 鉱区税に関する事 |
| | 14 | 県固定資産税に関する事 |
| | 15 | 狩猟税に関する事 |
| | 16 | 産業廃棄物税に関する事 |
| | 17 | 森林環境税に関する事 |
| | 18 | 旧法による税に関する事 |
| | 19 | 地方譲与税に関する事 |
| | 20 | 県税の特別措置に関する事 |
| | 21 | 地方交付税に関する事 |
| | 22 | 課税状況調に関する事 |
| | 23 | 不服申立に関する事 |
| | 24 | 犯則取締に関する事 |
| | 25 | 税務広報に関する事 |
| | 26 | 税務にかかる研修に関する事 |
| | 27 | マイナンバー制度に関する事 |
| 税務電算班 | 1 | 県税総合情報管理システムの維持管理及び再開発に関する事 |
| | 2 | 自動車税システムの維持管理及び再開発に関する事 |
| | 3 | 産業廃棄物税等システムの維持管理に関する事 |
| | 4 | 電子申告システム（法人二税）の維持管理及び委託契約に関する事 |
| | 5 | 税務電算研修に関する事 |
| | 6 | 端末の設置、運用に関する事 |
| | 7 | オペレーション依頼に関する事 |
| | 8 | セキュリティーポリシーに関する事 |
| | 9 | マイナンバー制度に関する事 |

(2) 県税事務所



- 注
- 1 上記は大分県税事務所の機構である。
 - 2 別府県税事務所は、総務課、課税課及び納税課となっている。
 - 3 日田県税事務所及び中津県税事務所は、総務課及び課税課となっている。

3 税務職員数

(令和7年4月1日現在)

(1) 税 務 課

| | | | |
|---------|---|-------|----|
| 課 長 | 1 | 企画管理班 | 4 |
| 課 長 補 佐 | 4 | 課 税 班 | 5 |
| | | 税務電算班 | 6 |
| | | 計 | 20 |

(2) 県税事務所

| 事務所 区 分 | | | 別 府 | 大 分 | 日 田 | 中 津 | 計 |
|---|---------|---------------|-------|-------|-------|-------|-----|
| 所 長 次 長 室 長 納 税 事 務 所 長 課 長 課 長 (室 長) 補 佐 主 幹 | | | 1 | 1 | 1 | 1 | 4 |
| | | | (兼) 1 | (兼) 2 | (兼) 1 | (兼) 1 | 5 |
| | | | | 2 | | | 2 |
| | | | | 2 | | | 2 |
| | | | 2 | 2 | 1 | 1 | 6 |
| | | | | 5 | 1 | 1 | 7 |
| | | | 6 | 11 | | 3 | 20 |
| 総 務 課 | | 総 務 班 | 2 | 7 | | 2 | 11 |
| | | 納 税 班 | | | | 4 | 4 |
| | | 総 務 納 税 班 | | | | 5 | 5 |
| 課 税 | 課 税 第 一 | 事 業 税 第 1 班 | | 6 | | | 6 |
| | | 事 業 税 第 2 班 | | 5 | | | 5 |
| | | 軽 油 ・ 産 廃 税 班 | | 7 | | | 7 |
| | 課 税 第 二 | 不 動 産 第 1 班 | | 8 | | | 8 |
| | | 不 動 産 第 2 班 | | 5 | | | 5 |
| | 課 税 班 | 課 税 班 | | | 6 | | 6 |
| | | 軽 油 ・ 事 業 税 班 | 4 | | | 3 | 7 |
| | | 不 動 産 班 | 4 | | | 3 | 7 |
| 納 税 課 | | 納 税 第 1 班 | 4 | 4 | | | 8 |
| | | 納 税 第 2 班 | 5 | 3 | | | 8 |
| | | 納 税 第 3 班 | | 4 | | | 4 |
| | | 納 税 第 4 班 | | 3 | | | 3 |
| 特 別 滞 納 整 理 室 | | | | 4 | | | 4 |
| 自 動 車 税 管 理 室 | | | | 10 | | | 10 |
| 佐 伯 納 税 事 務 所 | | | | 5 | | | 5 |
| 豊 後 大 野 納 税 事 務 所 | | | | 4 | | | 4 |
| 自 動 車 運 転 手 | | | | | | | 0 |
| 計 | | | 29 | 100 | 15 | 19 | 163 |

(3) 職員年齢構成

(令和7年4月1日現在)

| 事務所等 | 年齢区分 | 25才以下 | 26～30才 | 31～35才 | 36～40才 | 41～45才 | 46～50才 | 51才以上 | 計 | 平均年齢 |
|--------|------|-------|--------|--------|--------|--------|--------|-------|-------|------|
| 別府 | | 4 | 2 | 4 | 2 | 4 | 3 | 10 | 29 | 42.5 |
| 大分 | | 17 | 9 | 9 | 10 | 9 | 15 | 31 | 100 | 41.9 |
| 日田 | | 5 | 0 | 1 | 1 | 2 | 2 | 4 | 15 | 39.1 |
| 中津 | | 6 | 1 | 2 | 2 | 0 | 2 | 6 | 19 | 39.0 |
| 小計 | | 32 | 12 | 16 | 15 | 15 | 22 | 51 | 163 | 41.4 |
| 年齢別構成比 | | 19.6 | 7.4 | 9.8 | 9.2 | 9.2 | 13.5 | 31.3 | 100.0 | — |
| 税務課 | | 0 | 2 | 8 | 1 | 3 | 4 | 2 | 20 | 39.4 |
| 合計 | | 32 | 14 | 24 | 16 | 18 | 26 | 53 | 183 | 41.2 |
| 年齢別構成比 | | 17.5 | 7.7 | 13.1 | 8.7 | 9.8 | 14.2 | 29.0 | 100.0 | — |

※年齢は令和7年4月1日現在で計上

※四捨五入により計が一致しないところがある

(4) 職員数の累年比較

(令和7年4月1日現在)

| 区分 | 高田 | 別府 | 大分 | 佐伯 | 豊後大野 | 日田 | 中津 | 自動車 | 税務課 | 計 |
|----------|----|----|-----|------|------|----|----|-----|-----|------|
| 昭和58年度現員 | 16 | 51 | 69 | 136 | 16 | 22 | 16 | 42 | 16 | 384 |
| 59 | 17 | 52 | 70 | 139 | 17 | 24 | 17 | 35 | 16 | 387 |
| 60 | 17 | 51 | 70 | 138 | 17 | 24 | 17 | 35 | 15 | 384 |
| 61 | 17 | 51 | 71 | 139 | 17 | 24 | 17 | 36 | 15 | 387 |
| 62 | 17 | 49 | 70 | 136 | 17 | 24 | 17 | 35 | 15 | 380 |
| 63 | 17 | 50 | 69 | 136 | 17 | 24 | 17 | 35 | 15 | 380 |
| 平成元 | 16 | 46 | 63 | 125 | 16 | 22 | 16 | 36 | 15 | 355 |
| 2 | 15 | 41 | 58 | 114 | 15 | 20 | 15 | 36 | 15 | 329 |
| 3 | 15 | 37 | 58 | 110 | 15 | 19 | 15 | 35 | 18 | 322 |
| 4 | 15 | 37 | 56 | 108 | 15 | 18 | 16 | 34 | 20 | 319 |
| 5 | 15 | 38 | 57 | 110 | 15 | 18 | 15 | 35 | 20 | 323 |
| 6 | 15 | 36 | 56 | 107 | 15 | 18 | 15 | 35 | 23 | 320 |
| 7 | 15 | 35 | 56 | 106 | 15 | 18 | 15 | 34 | 22 | 316 |
| 8 | 15 | 35 | 55 | 105 | 14 | 18 | 15 | 34 | 22 | 313 |
| 9 | 15 | 33 | 53 | 101 | 14 | 18 | 15 | 34 | 21 | 304 |
| 10 | 14 | 32 | 51 | 97 | 13 | 17 | 14 | 36 | 20 | 294 |
| 11 | 14 | 32 | 51 | 97 | 13 | 17 | 14 | 36 | 20 | 294 |
| 12 | 14 | 31 | 49 | 94 | 13 | 17 | 14 | 36 | 20 | 288 |
| 13 | 15 | 31 | 50 | 96 | 13 | 17 | 14 | 35 | 20 | 291 |
| 14 | 15 | 30 | 49 | 94 | 13 | 17 | 14 | 35 | 20 | 287 |
| 15 | 15 | 28 | 48 | 91 | 13 | 17 | 14 | 35 | 20 | 281 |
| 16 | 15 | 30 | 74 | 119 | 13 | 17 | 14 | — | 21 | 303 |
| 17 | 15 | 30 | 79 | 124 | 13 | 17 | 14 | — | 20 | 312 |
| 18 | — | 30 | 80 | 3034 | 13 | 17 | 22 | — | 20 | 3216 |
| 19 | — | 30 | 79 | 13 | 12 | 16 | 21 | — | 20 | 191 |
| 20 | — | 30 | 80 | 13 | 12 | 16 | 21 | — | 19 | 191 |
| 21 | — | 31 | 81 | 13 | 13 | 16 | 21 | — | 19 | 194 |
| 22 | — | 32 | 83 | 13 | 12 | 16 | 21 | — | 19 | 196 |
| 23 | — | 33 | 85 | 13 | 12 | 16 | 21 | — | 19 | 199 |
| 24 | — | 33 | 80 | 14 | 12 | 16 | 20 | — | 19 | 194 |
| 25 | — | 30 | 80 | 14 | 12 | 15 | 21 | — | 19 | 191 |
| 26 | — | 31 | 83 | 14 | 12 | 16 | 20 | — | 21 | 197 |
| 27 | — | 28 | 80 | 14 | 11 | 15 | 21 | — | 22 | 191 |
| 28 | — | 29 | 83 | 14 | 12 | 16 | 22 | — | 21 | 197 |
| 29 | — | 30 | 81 | 14 | 12 | 17 | 22 | — | 20 | 196 |
| 30 | — | 29 | 78 | 14 | 12 | 15 | 21 | — | 21 | 190 |
| 令和元 | — | 26 | 102 | — | — | 15 | 19 | — | 19 | 181 |
| 2 | — | 26 | 100 | — | — | 15 | 20 | — | 20 | 181 |
| 3 | — | 27 | 101 | — | — | 15 | 19 | — | 21 | 183 |
| 4 | — | 29 | 103 | — | — | 15 | 19 | — | 20 | 186 |
| 5 | — | 30 | 102 | — | — | 15 | 19 | — | 20 | 186 |
| 6 | — | 28 | 102 | — | — | 15 | 19 | — | 19 | 183 |
| 7 | — | 29 | 100 | — | — | 15 | 19 | — | 20 | 183 |

4 徴 税 費

(単位：千円)

| 区 分 | | 令和元年度 | 令和2年度 | 令和3年度 | 令和4年度 | 令和5年度 | 令和6年度 |
|---------------------|------------------|-------------|-------------|-------------|-------------|-------------|-------------|
| 予 算 額 (イ) | | 125,090,000 | 120,260,000 | 131,950,000 | 142,800,000 | 146,000,000 | 144,500,000 |
| 調定(見込)額 (ロ) | | 126,694,739 | 121,973,015 | 133,444,462 | 145,420,360 | 147,190,935 | 146,840,778 |
| 収入(見込)額 (ハ) | | 125,141,420 | 120,380,516 | 132,016,045 | 144,544,454 | 146,344,962 | 145,994,997 |
| 徴 税 費 | 基 本 給 | 690,008 | 678,891 | 679,121 | 668,400 | 671,349 | 681,677 |
| | 人 諸 手 当 | | | | | | |
| | 超過勤務手当 | 22,824 | 24,878 | 22,838 | 19,439 | 18,355 | 17,714 |
| | 特殊勤務手当 | 20,912 | 20,670 | 20,581 | 20,044 | 19,615 | 19,144 |
| | その他の手当 | 361,486 | 356,850 | 349,983 | 325,123 | 344,760 | 348,827 |
| | 計 | 405,222 | 402,398 | 393,402 | 364,606 | 382,730 | 385,685 |
| | その他の人件費 | 245,203 | 249,582 | 240,858 | 234,325 | 228,806 | 241,255 |
| | 計 | 1,340,433 | 1,330,871 | 1,313,381 | 1,267,331 | 1,282,885 | 1,308,617 |
| | 旅 費 | 9,038 | 4,166 | 4,840 | 5,416 | 6,639 | 7,224 |
| | 需 用 費 | | | | | | |
| 税 費 | 消 耗 品 費 | 35,936 | 32,237 | 31,751 | 30,842 | 35,541 | 34,957 |
| | 食 糧 費 | 91 | 0 | 0 | 1 | 65 | 33 |
| | 通 信 運 搬 費 | 52,908 | 50,492 | 51,483 | 51,832 | 51,172 | 51,198 |
| | 備 品 費 | 103,987 | 150,777 | 24,872 | 150,994 | 68,044 | 14,183 |
| | そ の 他 | 182,344 | 192,400 | 201,071 | 203,496 | 203,601 | 215,142 |
| | 計 | 375,266 | 425,906 | 309,177 | 437,165 | 358,423 | 315,513 |
| | 報 償 費 | | | | | | |
| | 県民税徴収取扱費 | 1,692,827 | 1,693,855 | 1,701,447 | 1,697,006 | 1,695,280 | 1,734,832 |
| | 納税貯蓄組合補助金 | - | - | - | - | - | - |
| | 特別地方消費税特別徴収義務者交付 | - | - | - | - | - | - |
| | そ の 他 | 382,799 | 363,403 | 365,108 | 402,559 | 428,096 | 422,611 |
| | 計 | 2,075,626 | 2,057,258 | 2,066,555 | 2,099,565 | 2,123,376 | 2,157,443 |
| 合 計 (ニ) | | 3,800,363 | 3,818,201 | 3,693,953 | 3,809,477 | 3,771,323 | 3,788,797 |
| 税収入に対する徴税費の割合 | 対予算額(ニ)÷(イ) | 3.04% | 3.17% | 2.80% | 2.67% | 2.58% | 2.62% |
| | 対調定(見込)額(ニ)÷(ロ) | 3.00% | 3.13% | 2.77% | 2.62% | 2.56% | 2.58% |
| | 対収入(見込)額(ニ)÷(ハ) | 3.04% | 3.17% | 2.80% | 2.64% | 2.58% | 2.60% |
| 徴 税 吏 員 数 | 定 員 | 186人 | 185人 | 187人 | 186人 | 187人 | 186人 |
| | 吏 員 | 186人 | 185人 | 187人 | 186人 | 187人 | 186人 |
| | 嘱 託 | 7人 | 10人 | 0人 | 0人 | 0人 | 0人 |
| | 計 (ホ) | 193人 | 195人 | 187人 | 186人 | 187人 | 186人 |
| 徴税吏員1人当たり徴収額(ハ)÷(ホ) | | 648,401 | 617,336 | 705,968 | 777,121 | 782,593 | 784,919 |
| 徴税吏員1人当たり徴税費 | 人件費(含旅費) | 6,992 | 6,846 | 7,049 | 6,843 | 6,896 | 7,074 |
| | 物件費(含報償費) | 12,699 | 12,734 | 12,704 | 13,638 | 13,272 | 13,295 |
| | 計 | 19,691 | 19,581 | 19,754 | 20,481 | 20,168 | 20,370 |
| 事 務 所 数 | | 6 | 6 | 6 | 6 | 6 | 6 |

参 考 資 料



令和6年度県税運営方針

本年度の県税収入は、企業業績及び個人消費の回復や、官民連携した賃上げを始めとする所得環境の改善により、当初予算としては過去最高の1,375億円を見込んだところであるが、海外景気の下振れリスクや物価動向の不確実性も存在し、税を取り巻く環境は、引き続き予断を許さない状況にある。

こうした中、歳入予算の約2割を占める貴重な自主財源である県税収入の確保に向けて、課税及び徴収の両面から取組を強化することが強く求められている。

県税の収入未済額は、これまでの徴収強化の取組みや滞納処分執行停止案件の不納欠損等により、ピーク時の2割以下となる約8.0億円まで圧縮してきたところである。このうち約7割を個人県民税が占めており、重点的に取り組む必要があることから、「大分県行財政改革推進計画」を踏まえ、県徴収職員派遣による徴収強化と市町村連携強化等に引き続き取り組んでいくこととする。

自動車税種別割は、令和5年度の納期内納付率が85.1%と全国平均と比べ1.4ポイント低いことから、多様化した納税手段の利用促進など、広報・啓発活動の充実に取り組むとともに、滞納整理の一層の取組強化により、早期収納の実現を図る。

また、経験豊富な職員の退職が続き、多くの新規採用職員や税務初任者を迎える中、業務の円滑な遂行のため、引き続き、職員一人ひとりの能力向上を図るとともに、人を育て人を活かす組織の構築に取り組んでいかなければならない。

税務職員は、こうした現状を十分認識したうえで、別紙基本方針を踏まえ、下記事項に留意しながら総力を結集し、県税収入を確保するとともに、県民から信頼される税務行政の推進に全力を挙げて取り組むこととする。

記

1 目標設定と進行管理に関する事項

(1) 課税関係

ア 主要税目については、適切な数値目標等を設定して計画的に課税資料の収集及び調査を行い、課税客体の完全捕捉に努めること。

イ 室長、次長、課長及び班総括は、計画の進捗状況を常に把握し、目標達成に向けて明確な指示を行うこと。

ウ 班員は、捕捉した課税客体について賦課権の除斥期間を経過することのないよう、確実に課税を行うこと。

(2) 徴収関係

ア 主要税目毎に数値目標を設定し、計画的に滞納整理を行うこと。その際、滞納事案について、なんら処分等を行うことなく徴収権が時効により消滅することのないよう努めること。

イ 納税事務所長、室長、次長、課長及び班総括は、滞納事案の進捗状況を定期的にヒアリングにより把握し、滞納整理の方針を明確に指示すること。

ウ 滞納処分すべきものは迅速に処分し、滞納処分の執行停止を行うべきものについては確実に処理を行うなど、効率的に滞納整理に取り組むこと。

2 課税に関する事項

適正かつ公平な課税の実現に向けて、調査手法について研鑽を深め、改善及び承継に努めるとともに、次の取組を重点的に行うこと。

また、賦課の根拠や非課税、課税免除及び減免などの制度に関する法令・通知等について正しく理解するよう自己研鑽に励み、納税者に対する説明などを適切に行うこと。

(1) 法人県民税・事業税、特別法人事業税

ア 外形標準課税対象法人等の自主決定法人に対しては、近年大幅な課税方式の変更があった電気供給業を行う法人を中心に、申告資料を十分に精査のうえ、分割基準の確認を含めた調査を効果的に実施するとともに、的確な申告指導を行うこと。

イ 未登録法人の捕捉及び不申告法人の現況把握等のため、調査の手法や時期等を工夫して効果的かつ効率的な調査を実施し、課税客体の捕捉の徹底と申告の勧奨に努めること。

(2) 不動産取得税

ア 原始取得家屋の評価に当たっては、早期に課税を行うため、課税客体を的確に把握のうえ、計画的な調査を実施するとともに、家屋評価システムの活用等により効率的に評価事務を行うこと。

イ 固定資産評価基準など法令・通知等について理解を深め、原始取得家屋の適正な評価額の算定に努めること。

(3) 軽油引取税

路上での抜取調査及び販売店、自動車の保有者、免税軽油使用者等に対する調査を、関係機関と連携しながら効果的・効率的に実施し、不正軽油の販売・消費や免税軽油の用途外使用等の未然防止に努めること。

3 徴収に関する事項

(1) 重点取組

次の税目に重点的に取り組み、一層の徴収強化に努めること。

①個人県民税

「大分県行財政改革推進計画」に定めるK P I（目標指標）を達成した令和4年度を上回る実績をあげるため、市町村との連携による徴収率向上を税収確保における最重要施策と位置づけ、以下の取組を行うこと。

〔K P I：現年徴収率（R 6年度）99.20%（全国5位）〕

ア 県徴収職員の派遣

個人住民税等の徴収強化のため、マネジメント体制の強化、進行管理の定着、人材育成、相互併任等に取り組む市町村に優先的に県徴収職員を派遣し、市町村が掲げる中期的目標の達成及び組織的な滞納整理の定着に向けて必要な助言を行うこと。

イ その他の徴収強化対策

（ア）地方税法第739条の5に基づく徴収引継

（イ）県徴収職員の市町村徴収研修への講師派遣

（ウ）地方税徴収強化対策連絡会議の活用

②自動車税種別割

ア 納期内納付率の向上

e L T A Xの活用等を通じたキャッシュレス納付（スマートフォン決済アプリ、クレジットカード、口座振替、インターネットバンキング等）の利用促進を図る。また、ソーシャルメディアやWEB広告及び県税事務所での広報活動はターゲットに応じて行う等、納期内納付率の向上に努めること。

イ 滞納整理の早期着手

収入未済額の更なる圧縮と早期収納を図るため、組織を挙げて、効果的・効率的な滞納整理を行うこと。

(2) 滞納整理の推進

ア 滞納事案については、搜索や差押え等の厳正な滞納処分を早期に行うとともに、差押え等が長期にわたる事案については、換価や、新たな財産の発見に努め、早期完結を図ること。

イ 納税者から分割納付の申出があった場合は、原則一括納付を求め、納税者の財産や収支の状況を十分把握したうえで、納税の猶予の要件に該当するときは、最短期間で完納となる納付計画を求めること。

ウ 納税の猶予制度の適用に当たっては、納税者の個別的、具体的な実情に即して適切に対応すること。

4 人材育成に関する事項

常会やO J Tなどの職場研修等を充実し、蓄積された技能・技術を継承し、組織の機能の維持・発展に努めること。特に新規採用職員を迎える所属にあっては、職務遂行のための基礎的な知識・技術を修得させることや公金意識を高めさせることを通じ、県職員としての資質の向上を図ること。

5 個人情報保護に関する事項

税務行政を円滑に運営するためには、県民からの協力が必要不可欠であることを再認識し、税務職員が知り得た個人情報の方が一流出した場合は、個人の権利利益、ひいては本県の行政運営に多大なる影響を及ぼすことから、その取扱については十分に留意し、県民の信頼を損なうことのないよう万全を期すこと。

また、内部統制の観点からも、法令・条例・規則・事務マニュアル等のルールを適正に運用した事務処理を行い、特に個人情報の外部への発出については細心の注意をはらうこと。

基本方針

1 信頼される税務行政

県税の円滑な収入の確保を図ることは、税務行政に課せられた使命である。その使命を達成するためには、納税者と徴税機関との間における相互理解を深め、さらに徴税機関に対する納税者の信頼を高めることが必要である。このため、税務職員は、まず関係法令に精通し、税務の専門的技術の向上に努めるとともに、他方では管内の行政と地域経済の動向にも目を向け、広い視野でものごとを判断するよう心がけなければならない。

(1) 親切的な応接

税務職員の納税者に接する態度は、納税者の税務行政に対する協力姿勢に大きく影響を与えるものであることから、納税者に対しては常に親切的に誠意をもって接するように努めなければならない。また、納税者の主張には十分耳を傾けるとともに、税法等の内容を分かりやすく説明し、納税者の実情を聴取して減免、納税の猶予等の救済措置を積極的に活用するよう努めるものとする。

(2) 迅速な事務処理

事務処理の遅延は、納税者に不利益を与えるとともに、税務行政に対する信頼を失わせることにもなるので、事務処理の迅速化に努めなければならない。

(3) 厳正な綱紀と危機管理意識の保持

税務職員は、その職務の性質上、綱紀の保持について他の公務員に比して一段の厳しさが要求されるものであるから、その責任と職務の重要性について常に自覚を新たにし、職場における倫理観の確立に努め、いやしくも県民の疑惑や不信を招くような言動は厳に慎まなければならない。特に、公金の取扱いについては、万一事故や不祥事が発生した場合は、県行政に対する県民の信頼を失墜させることになる

ため、厳正かつ確実に処理しなければならない。また、個人情報の管理には細心の注意を払い、不測の事態が生じた場合には、速やかな報告と情報共有を確実に行うなど、危機管理意識を強く持ち続けなければならない。

2 自主納税の推進と適正、公平な課税

(1) 自主納税の推進

税務行政運営の理想は、納税者及び特別徴収義務者が税の意義を認識し、自主的に適正な申告及び納税を行う自主納税体制の確立にある。したがって、申告及び納税の状況を常に把握し、あらゆる機会をとらえて適正申告、期限内納税の指導に努めるものとする。

(2) 適正、公平な課税

税務行政の基本原則は、適正、公平な負担である。この基本原則を貫くことが自主納税体制の確立にもつながるものである。したがって、課税資料の早期収集及び調査の充実を図ることにより、課税客体の完全捕捉に努めるものとする。

(3) 厳正な滞納処分

適正、公平に課税してもそれが確実に納付されなければ負担の公平は確保されたいとはいえない。したがって、いったん滞納となったものに対しては、早期に滞納者の実態に即した適正かつ厳正な滞納処分を実施するよう努めるものとする。

3 事務の合理化、計画化と組織の弾力的運用

(1) 事務の簡素合理化

税務事務の簡素合理化は、税務事務運営上必要不可欠のものである。効率的に事務を執行するため、税務事務全体にわたって業務内容等を分析、検証し、その結果を基に、事務の簡素合理化を図り、時代の進展に即応した事務運営が行われるよう

努めるものとする。

（２）事務の計画化

事務の運営に当たっては、職員の数、職員の能力、事務量、経費等を総合的に勘案し、計画的に処理しなければならない。

この意味で年間の事業計画は税務事務運営の基本となるものであるから、関係課（班）と十分検討、協議し、計画をたてるものとする。

（３）組織の弾力的運用

事務の執行に当たっては、関係課（班）と相互に緊密な連絡を保つとともに、既存の組織概念にとらわれず、全所的立場から組織の弾力的運用を図り、最大の効果をあげるよう努めるものとする。

４ 明るく、活力に満ち、人を育てる職場づくり

（１）明るく、活力に満ちた職場

納税者から親しみと信頼を得、事務効率の向上を図るため、積極的に意欲を持って職務に専念しうる、明るく、活力に満ちた職場づくりに努めなければならない。このため、職員相互が意思の疎通を図り、若手職員をはじめ職員一人ひとりが積極的に意見を述べやすい環境づくりに努めるものとする。

（２）健康管理

明るく、活力に満ちた職場にするためには、まず職員一人ひとりが健康であることが必要である。このため、職員は、自己の健康管理に十分に注意をしなければならない。

また、管理者は、職員の健康管理に常に配慮しなければならない。

(3) 人材育成

人材を育成する上で最もふさわしい場所は職場であり、その中で自ら考え自ら行動する職員を、組織をあげて育てていかなければならない。したがって、管理者は、次代を担う人材を育成するため、職場研修などを充実し、職務に必要な専門知識や技術を修得させ、職務遂行能力の向上を図るものとする。

また、税務職員は、求められる人材像を認識し、日常業務を通じた研鑽はもちろん、税制改正や経済・社会の動向にも常に関心を払うとともに、各種研修への積極的な参加や自己啓発に努め、職務遂行能力の向上を図るものとする。

5 納税思想の高揚

(1) 広報活動の積極化

税務行政の円滑な運営を図るためには、税の意義や制度等について広く県民の理解を深めることにより、納税思想の高揚を図ることが必要である。このため、あらゆる広報媒体を活用した積極的な広報活動が必要とされるが、広報に当たっては、そのねらいを明確にし、ねらいに即して、対象、テーマ、時機、媒体などを適切に選ぶよう努めるものとする。

(2) 租税教育の推進

児童、生徒に対し、正しい知識と理解に基づく租税観を養い、共同体における一員としての責任義務を自覚させ、社会人としての必要な資質を養うため、租税教育のより一層の推進を図ることが必要である。このため、関係機関と相互に連絡協調を図り、長期的視野に立った効果的な租税教育を実施するよう努めるものとする。