


旅券発行の概要

平成18年1月～12月



大分県企画振興部パスポート室

目 次

旅 券 の 概 要	1
-----------------	---

旅 券 発 行 の 概 要	2
---------------------	---

平成18年旅券発行統計

1 年次別発行件数	3
2 海外渡航者数	5
3 月別発行件数	7
4 性別発行件数	9
5 年代別発行件数	10
6 振興局・事務所別申請件数	12
7 市町村別申請件数	13
8 都道府県別発行件数	15

旅 券 年 表	16
---------------	----

旅 券 の 概 要

1 旅券の意義

旅券は、日本国政府が外国政府に対して、その所持人が日本国民であることを証明し、あわせてその人が安全に旅行および滞在ができるよう保護と扶助を与えることを要請する公文書です。

諸外国の政府は、旅券により、その所持人の国籍をはじめ身元を確認し、自国内への入国・滞在等を認め、また、必要な場合には保護や扶助を与えることとなっていますので、旅券は海外に旅行し、滞在する方にとって欠くことのできない非常に重要な公文書です。

2 旅券の種類

旅券には、一般旅券と公用旅券の2種類があります。「公用旅券」は国の用務のため外国に渡航する方、およびその同伴者に対して発行され、「一般旅券」はそれ以外の方に対して発行されます。

公用旅券は国(外務省)が直接取り扱っており、都道府県においては一般旅券を取り扱っています。

この小冊子では、大分県における一般旅券の取扱状況を中心に記述しています。

3 旅券の効力

一般旅券は、現在、すべての国(地域)に、その有効期間中であれば何回でも往復渡航できるようになっており、旅券発行の日から5年または10年間有効です。

4 旅券の管理

旅券の重要性は前述のとおりですが、旅券に対する認識不足により保管・管理が十分でなく紛失する方が多くなっています。

また、海外渡航者数の増加に伴い、特に国外において旅券を紛失したり、盗難に遭うケースが後を絶ちません。

一人ひとりが十分注意して旅券の管理をすることが望まれます。

旅券発行の概要

平成18年は、景気の回復とともに、10年旅券が切り替え時期を迎えたことにより、全国的に旅券発行件数が増加しており、大分県における旅券発行件数は28,830件、対前年比で106.8%となり、発行件数で全国第33位、人口千人当たり件数では23.9人と全国第29位(全国平均33.7人)となっています。

大分県の旅券発行件数を年代別にみると、19歳以下が最も多く7,236件で、全体の25.1%を占めており、次いで20歳代(18.8%)、50歳代(15.9%)、30歳代(13.7%)、40歳代(11.5%)の順となっています。

男女別では、女性が51.2%、男性が48.8%で、女性が男性をやや上回っています。

旅券種別では、「5年旅券」が15,662件(うち12歳未満の子供は1,224件)で54.3%、「10年旅券」が13,168件で45.7%となっており、10年旅券の占める割合が前年の38.8%から大幅に増加しています。

月別の発行件数では、高校生の修学旅行のための申請が夏休み中に集中することなどにより、例年どおり夏季をピークとした凸型となっています。

これまでの大分県における旅券の発行件数の推移をみると、海外渡航者数の増加とともに平成7年に初めて4万件を超え、10年旅券の発行開始等に伴い平成8年には44,199件となりました。その後、高校生の海外修学旅行が大幅に増加したことなどにより、平成12年には過去最高の46,677件を記録しましたが、平成13年以降は、米国同時多発テロ、イラク戦争などの影響により減少し、平成15年は世界的なSARSの流行により全国的に激減しました。平成16年はSARSの終息とともに増加に転じましたが、平成17年は前年よりわずかに減少しています。しかし、平成18年は景気回復の基調を受けて28,830件と若干増加しています。

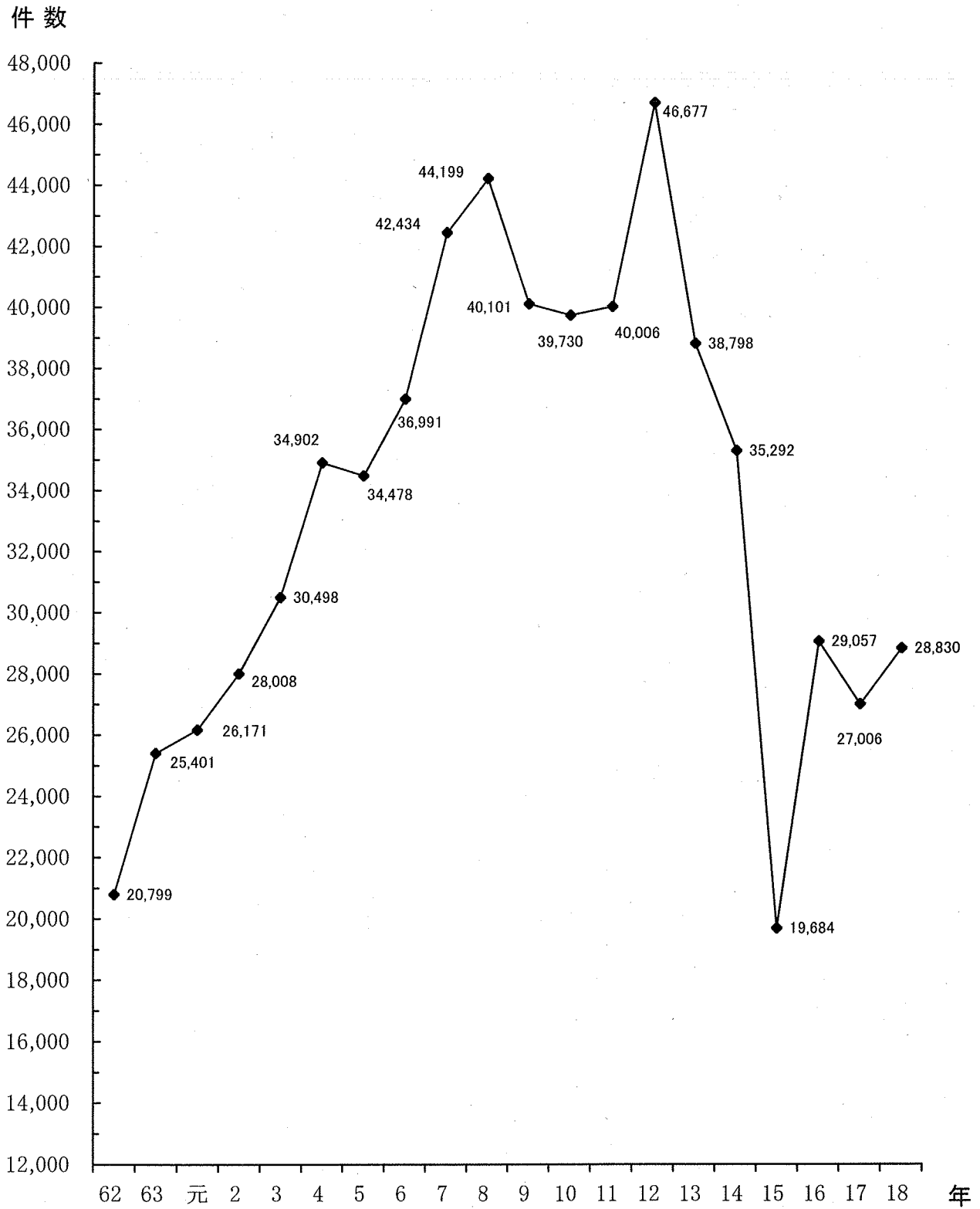
なお、旅券法の改正により平成18年3月20日申請分から偽変造対策を強化したIC旅券に変更されるとともに、旅券の紛失等による再発行制度が廃止されました。

平成18年旅券発行統計

1 年次別発行件数(一般旅券)

年 別	大 分 県		全 国	
	件 数	増 減 (%)	件 数	増 減 (%)
昭和 62年	20,799	16.8	3,308,918	24.2
63年	25,401	22.1	3,920,036	18.5
平成 元年	26,171	3.0	4,241,783	8.2
2年	28,008	7.0	4,697,047	10.7
3年	30,498	8.9	4,437,964	△ 5.5
4年	34,902	14.4	4,677,020	5.4
5年	34,478	△ 1.2	4,663,372	△ 0.3
6年	36,991	7.3	5,210,727	11.7
7年	42,434	14.7	5,825,404	11.8
8年	44,199	4.2	6,236,438	7.1
9年	40,101	△ 9.3	5,811,526	△ 6.8
10年	39,730	△ 0.9	5,372,272	△ 7.6
11年	40,006	0.7	5,611,979	4.5
12年	46,677	16.7	5,857,835	4.4
13年	38,798	△ 16.9	4,348,881	△ 25.8
14年	35,292	△ 9.0	3,749,166	△ 13.8
15年	19,684	△ 44.2	2,721,029	△ 27.4
16年	29,057	47.6	3,485,325	28.1
17年	27,006	△ 7.1	3,612,473	3.6
18年	28,830	6.8	4,301,793	19.1

年次別発行件数の推移(大分県)

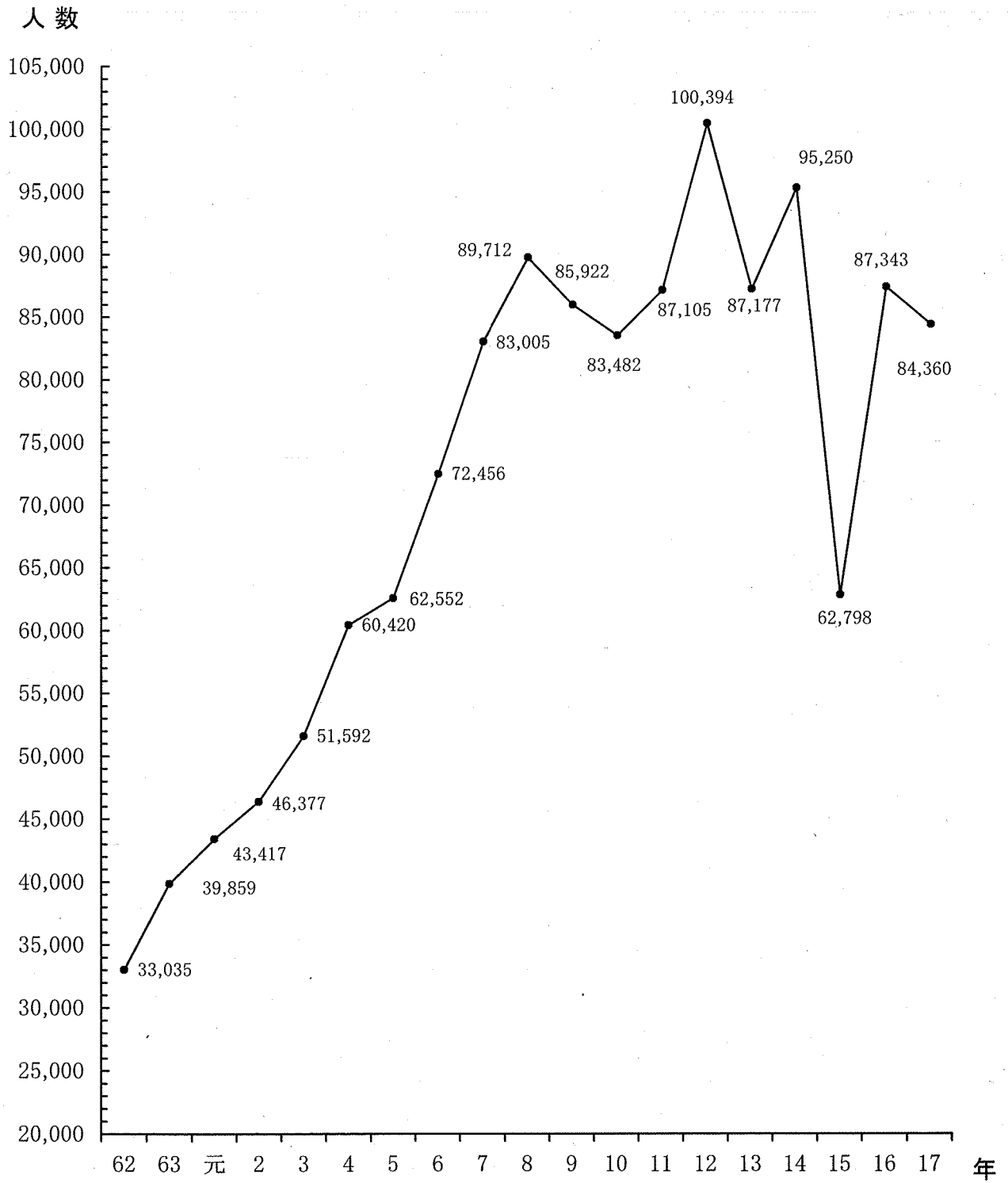


2 海外渡航者数

年 別	旅券発行件数(A)				海外渡航者数(B)				$\frac{(B)}{(A)}$	
	全 国		大 分 県		全 国		大 分 県		全 国	大 分 県
	件 数	増加率	件 数	増加率	人 数	増加率	人 数	増加率		
62	3,308,918	24.2	20,799	16.8	6,829,338	23.8	33,035	14.3	2.06	1.59
63	3,920,036	18.5	25,401	22.1	8,426,867	23.4	39,859	20.7	2.15	1.57
元	4,241,783	8.2	26,171	3.0	9,662,752	14.7	43,417	8.9	2.28	1.66
2	4,697,047	10.7	28,008	7.0	10,997,431	13.8	46,377	6.8	2.34	1.66
3	4,437,964	△ 5.5	30,498	8.9	10,633,777	△ 3.3	51,592	11.2	2.40	1.69
4	4,677,020	5.4	34,902	14.4	11,790,699	10.9	60,420	17.1	2.52	1.73
5	4,663,372	△ 0.3	34,478	△ 1.2	11,933,620	1.2	62,552	3.5	2.56	1.81
6	5,210,727	11.7	36,991	7.3	13,578,934	13.8	72,456	15.8	2.61	1.96
7	5,825,404	11.8	42,434	14.7	15,298,125	12.7	83,005	14.6	2.63	1.96
8	6,236,438	7.1	44,199	4.2	16,694,769	9.1	89,712	8.1	2.68	2.03
9	5,811,526	△ 6.8	40,101	△ 9.3	16,802,750	0.6	85,922	△ 4.2	2.89	2.14
10	5,372,272	△ 7.6	39,730	△ 0.9	15,806,218	△ 5.9	83,482	△ 2.8	2.94	2.10
11	5,611,979	4.5	40,006	0.7	16,357,572	3.5	87,105	4.3	2.91	2.18
12	5,857,835	4.4	46,677	16.7	17,818,590	8.9	100,394	15.3	3.04	2.15
13	4,348,881	△ 25.8	38,798	△ 16.9	16,215,657	△ 9.0	87,177	△ 13.2	3.73	2.25
14	3,749,166	△ 13.8	35,292	△ 9.0	16,522,804	1.9	95,250	9.3	4.41	2.70
15	2,721,029	△ 27.4	19,684	△ 44.2	13,296,330	△ 19.5	62,798	△ 34.1	4.89	3.19
16	3,485,325	28.1	29,057	47.6	16,831,112	26.6	87,343	39.1	4.83	3.01
17	3,612,473	3.6	27,006	△ 7.1	17,403,565	3.4	84,360	△ 3.4	4.82	3.12
18	4,301,793	19.1	28,830	6.8	—	—	—	—	—	—

(注) (B)は出入国管理統計年報(法務省発行)による。

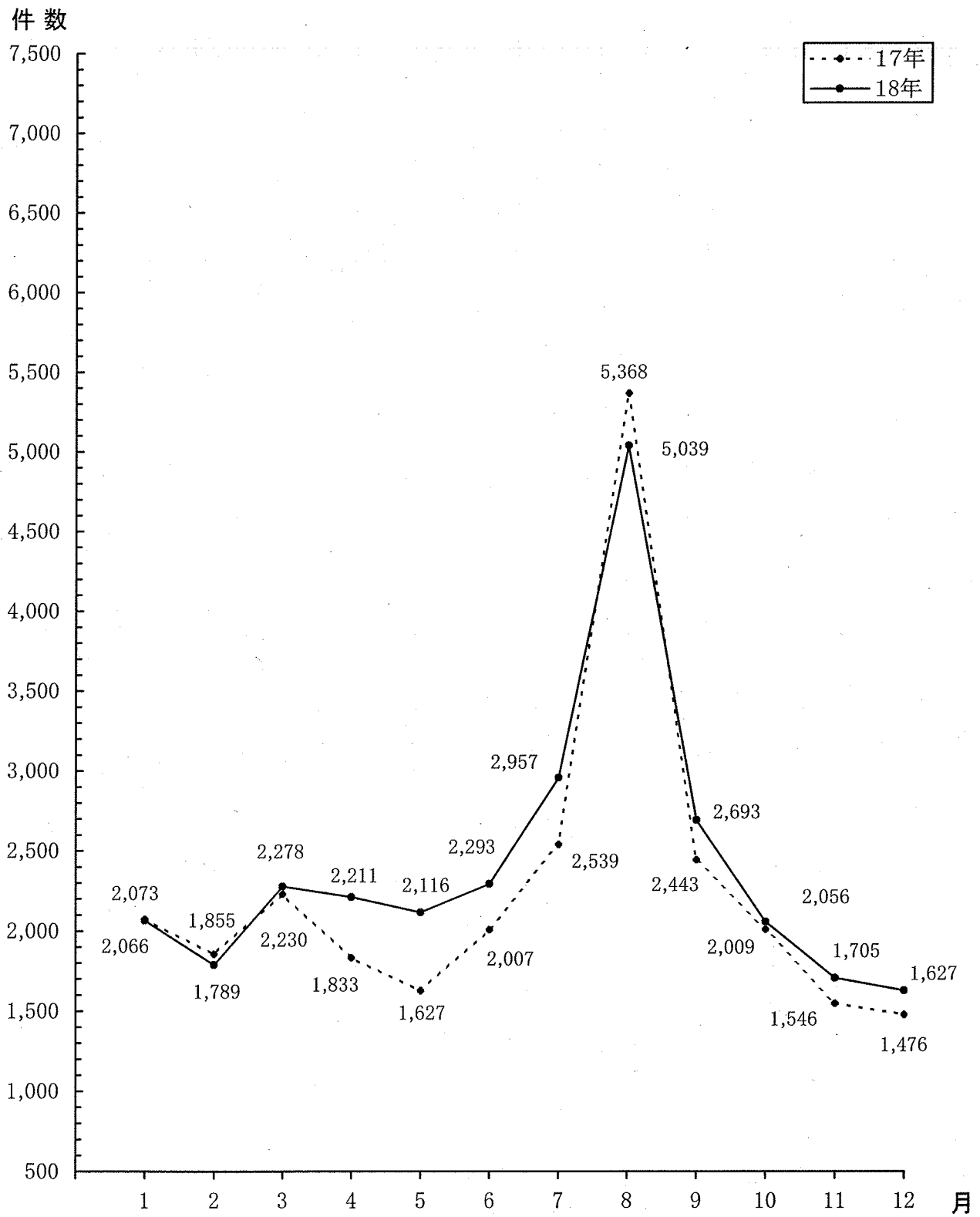
年次別海外渡航者数の推移(大分県)



3 月別発行件数

年 月	11年	12年	13年	14年	15年	16年	17年	18年
1	10年 1,509	10年 1,757	10年 1,504	10年 1,131	10年 1,032	10年 815	10年 924	10年 1,058
	5年 1,243	5年 1,256	5年 1,327	5年 1,011	5年 973	5年 845	5年 1,044	5年 907
	子供 84	子供 113	子供 111	子供 115	子供 77	子供 77	子供 105	子供 101
	計 2,836	計 3,126	計 2,942	計 2,257	計 2,082	計 1,737	計 2,073	計 2,066
2	10年 1,358	10年 1,771	10年 1,465	10年 1,089	10年 989	10年 665	10年 812	10年 802
	5年 1,224	5年 1,582	5年 1,239	5年 1,025	5年 856	5年 741	5年 937	5年 900
	子供 102	子供 133	子供 121	子供 95	子供 91	子供 91	子供 106	子供 87
	計 2,684	計 3,486	計 2,825	計 2,209	計 1,936	計 1,497	計 1,855	計 1,789
3	10年 1,600	10年 1,839	10年 1,488	10年 1,103	10年 751	10年 885	10年 968	10年 1,085
	5年 1,600	5年 1,722	5年 1,919	5年 1,361	5年 822	5年 1,026	5年 1,129	5年 1,074
	子供 126	子供 197	子供 118	子供 129	子供 70	子供 118	子供 133	子供 119
	計 3,326	計 3,758	計 3,525	計 2,593	計 1,643	計 2,029	計 2,230	計 2,278
4	10年 1,742	10年 1,964	10年 1,531	10年 1,243	10年 547	10年 831	10年 811	10年 1,174
	5年 1,567	5年 1,672	5年 1,825	5年 1,337	5年 614	5年 1,314	5年 923	5年 952
	子供 110	子供 115	子供 123	子供 101	子供 54	子供 90	子供 99	子供 85
	計 3,419	計 3,751	計 3,479	計 2,681	計 1,215	計 2,235	計 1,833	計 2,211
5	10年 1,846	10年 2,077	10年 1,714	10年 1,113	10年 397	10年 804	10年 719	10年 1,191
	5年 1,509	5年 1,650	5年 1,494	5年 1,021	5年 338	5年 834	5年 825	5年 831
	子供 96	子供 153	子供 109	子供 118	子供 43	子供 113	子供 83	子供 94
	計 3,451	計 3,880	計 3,317	計 2,252	計 778	計 1,751	計 1,627	計 2,116
6	10年 1,816	10年 2,156	10年 1,443	10年 1,078	10年 376	10年 966	10年 848	10年 1,220
	5年 2,199	5年 2,112	5年 1,766	5年 1,430	5年 411	5年 1,364	5年 993	5年 934
	子供 209	子供 267	子供 234	子供 184	子供 88	子供 220	子供 166	子供 139
	計 4,224	計 4,535	計 3,443	計 2,692	計 875	計 2,550	計 2,007	計 2,293
7	10年 2,006	10年 2,089	10年 1,523	10年 1,587	10年 604	10年 1,059	10年 821	10年 1,102
	5年 2,417	5年 2,361	5年 2,814	5年 2,323	5年 916	5年 1,771	5年 1,502	5年 1,663
	子供 382	子供 384	子供 327	子供 300	子供 141	子供 227	子供 216	子供 192
	計 4,805	計 4,834	計 4,664	計 4,210	計 1,661	計 3,057	計 2,539	計 2,957
8	10年 2,035	10年 2,474	10年 2,024	10年 1,557	10年 801	10年 1,417	10年 1,115	10年 1,381
	5年 1,923	5年 3,406	5年 4,819	5年 5,129	5年 1,619	5年 4,340	5年 4,102	5年 3,555
	子供 133	子供 136	子供 157	子供 128	子供 96	子供 133	子供 151	子供 103
	計 4,091	計 6,016	計 7,000	計 6,814	計 2,516	計 5,890	計 5,368	計 5,039
9	10年 1,863	10年 2,057	10年 1,365	10年 1,367	10年 798	10年 1,272	10年 1,003	10年 1,206
	5年 1,668	5年 2,751	5年 1,812	5年 1,619	5年 848	5年 1,279	5年 1,356	5年 1,424
	子供 59	子供 81	子供 63	子供 83	子供 72	子供 87	子供 84	子供 63
	計 3,590	計 4,889	計 3,240	計 3,069	計 1,718	計 2,638	計 2,443	計 2,693
10	10年 1,464	10年 1,707	10年 749	10年 1,352	10年 927	10年 1,022	10年 933	10年 1,134
	5年 1,650	5年 2,054	5年 721	5年 1,621	5年 1,086	5年 1,165	5年 975	5年 858
	子供 78	子供 118	子供 43	子供 98	子供 94	子供 108	子供 101	子供 64
	計 3,192	計 3,879	計 1,513	計 3,071	計 2,107	計 2,295	計 2,009	計 2,056
11	10年 1,168	10年 1,240	10年 705	10年 787	10年 620	10年 757	10年 794	10年 930
	5年 1,026	5年 1,036	5年 620	5年 784	5年 1,044	5年 784	5年 677	5年 677
	子供 87	子供 129	子供 64	子供 96	子供 86	子供 118	子供 75	子供 98
	計 2,281	計 2,405	計 1,389	計 1,667	計 1,750	計 1,659	計 1,546	計 1,705
12	10年 1,188	10年 1,130	10年 784	10年 835	10年 622	10年 741	10年 730	10年 885
	5年 825	5年 879	5年 599	5年 866	5年 676	5年 873	5年 669	5年 663
	子供 94	子供 109	子供 78	子供 76	子供 105	子供 105	子供 77	子供 79
	計 2,107	計 2,118	計 1,461	計 1,777	計 1,403	計 1,719	計 1,476	計 1,627
計	10年 19,595	10年 22,261	10年 16,295	10年 14,242	10年 8,464	10年 11,234	10年 10,478	10年 13,168
	5年 18,851	5年 22,481	5年 20,955	5年 19,527	5年 10,203	5年 16,336	5年 15,132	5年 14,438
	子供 1,560	子供 1,935	子供 1,548	子供 1,523	子供 1,017	子供 1,487	子供 1,396	子供 1,224
	計 40,006	計 46,677	計 38,798	計 35,292	計 19,684	計 29,057	計 27,006	計 28,830
指数	100.0	116.7	97.0	88.2	49.2	72.6	67.5	72.1
対前年 比(%)	-	116.7	83.1	91.0	55.8	147.6	92.9	106.8

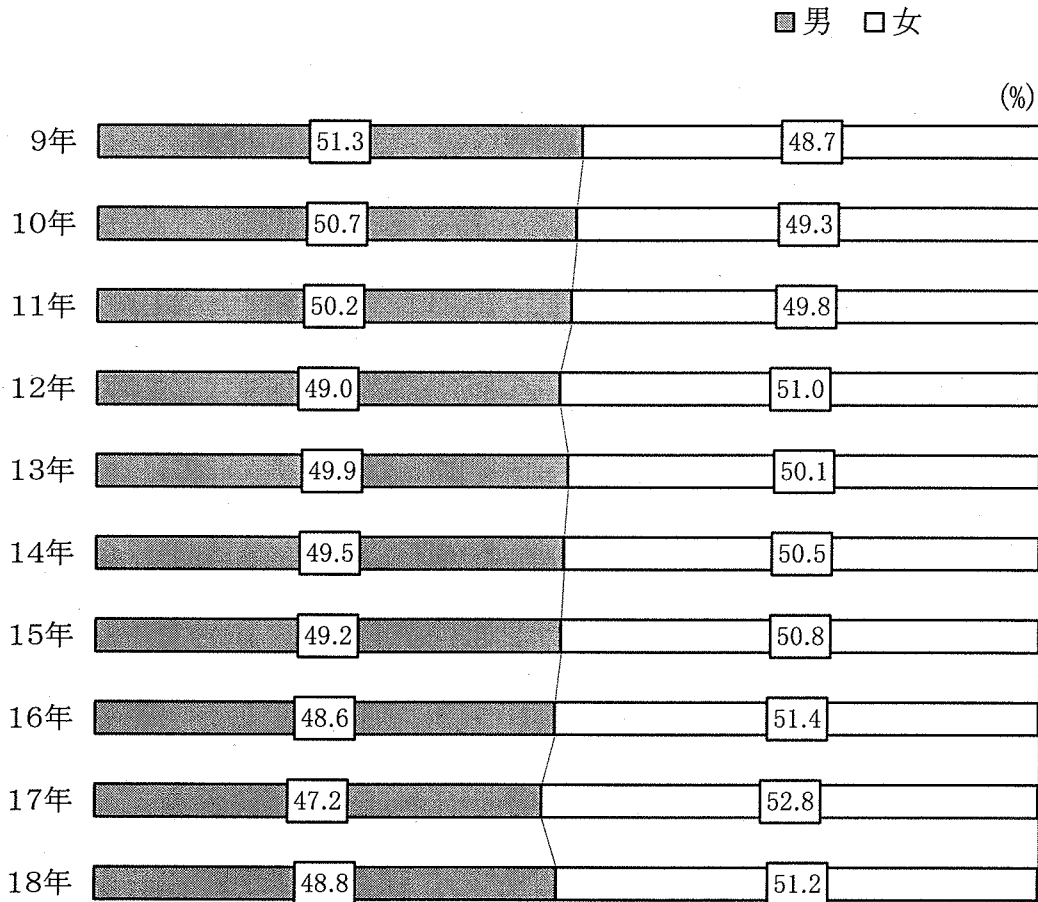
月別発行状況



4 性別発行件数

性別 \ 年	9年	10年	11年	12年	13年	14年	15年	16年	17年	18年
男	20,587	20,134	20,082	22,863	19,369	17,458	9,682	14,120	12,755	14,064
女	19,514	19,596	19,924	23,814	19,429	17,834	10,002	14,937	14,251	14,766
計	40,101	39,730	40,006	46,677	38,798	35,292	19,684	29,057	27,006	28,830


性別発行割合の推移



5 年代別発行件数(件)

年 年代別	9年	10年	11年	12年	13年	14年	15年	16年	17年	18年
0～19	7,592	7,302	6,926	9,548	10,380	10,238	4,609	7,932	7,680	7,236
20～29	9,556	9,448	9,047	9,762	7,666	7,136	4,764	6,380	5,460	5,411
30～39	5,291	5,332	5,196	6,066	4,521	3,892	2,779	3,671	3,631	3,942
40～49	6,230	5,887	6,130	6,633	4,726	3,970	2,210	3,500	3,047	3,308
50～59	5,696	5,898	6,489	7,598	5,851	4,977	2,717	4,049	3,760	4,577
60～69	4,237	4,289	4,520	5,039	3,970	3,372	1,742	2,319	2,217	2,921
70～79	1,361	1,450	1,569	1,873	1,538	1,502	757	1,042	1,055	1,247
80歳以上	138	124	129	158	146	205	106	164	156	188
計	40,101	39,730	40,006	46,677	38,798	35,292	19,684	29,057	27,006	28,830

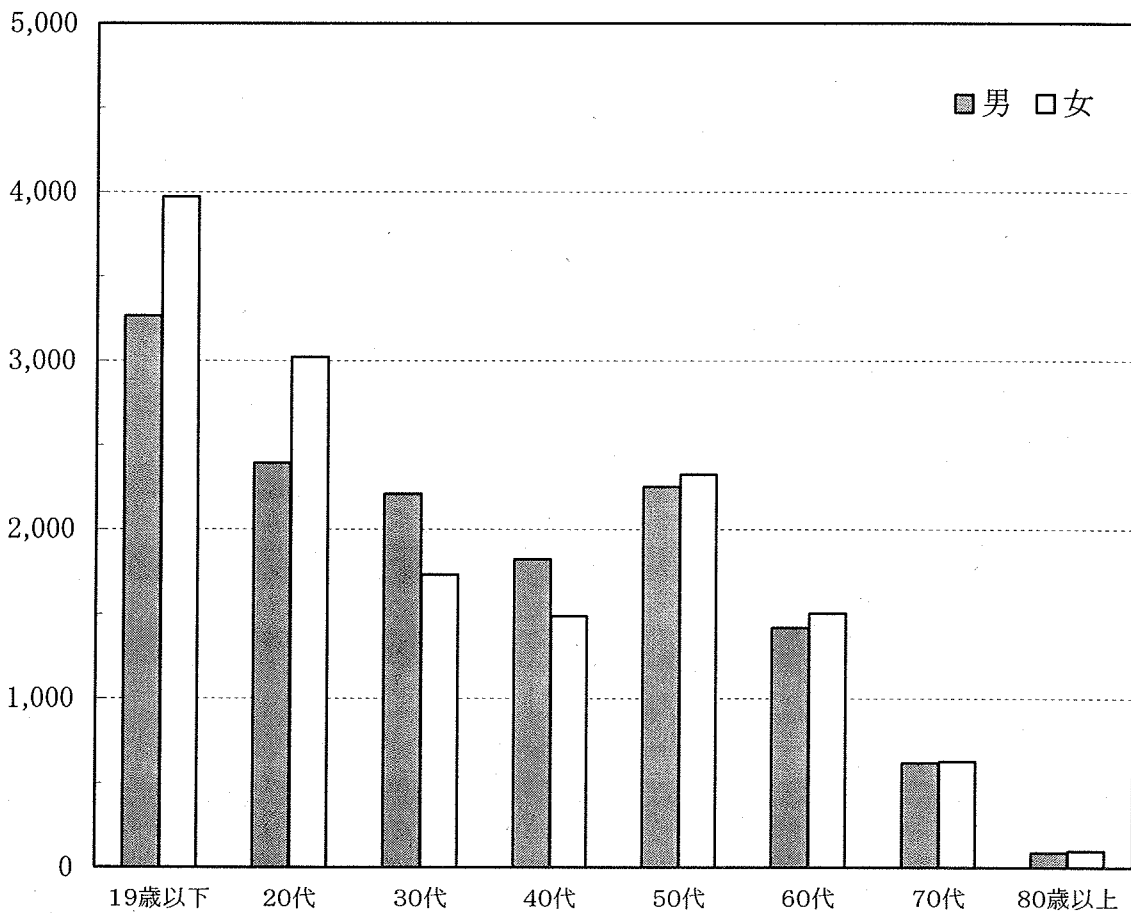
年代別発行割合の推移



年代別・性別発行件数（18年）

年代別	性別		男		女		計	
	件数	%	件数	%	件数	%	件数	%
0～19	3,265	11.3	3,971	13.8	7,236	25.1		
20～29	2,391	8.3	3,020	10.5	5,411	18.8		
30～39	2,210	7.7	1,732	6.0	3,942	13.7		
40～49	1,822	6.3	1,486	5.2	3,308	11.5		
50～59	2,251	7.8	2,326	8.1	4,577	15.9		
60～69	1,418	4.9	1,503	5.2	2,921	10.1		
70～79	618	2.1	629	2.2	1,247	4.3		
80歳以上	89	0.3	99	0.3	188	0.7		
計	14,064	48.8	14,766	51.2	28,830	100.0		

件数



6 振興局・事務所別申請件数

	豊後高田	東部	別府	臼杵	南部	豊後大野	豊肥	玖珠	西部	中津	北部	合計
1月	27	37	94	53	88	50	33	35	143	140	92	792
2月	18	21	108	52	64	53	20	33	122	92	86	669
3月	33	27	137	104	130	41	39	47	120	150	87	915
4月	31	30	164	48	88	71	76	29	94	135	101	867
5月	37	46	184	39	68	57	31	33	96	124	76	791
6月	27	59	189	71	81	59	25	44	244	154	88	1,041
7月	34	139	251	73	81	65	65	44	153	225	99	1,229
8月	39	96	396	156	297	164	122	38	196	201	176	1,881
9月	28	58	260	136	72	70	37	53	180	130	91	1,115
10月	24	43	151	121	103	35	32	42	112	138	79	880
11月	16	40	149	213	48	33	28	35	80	77	56	775
12月	25	41	142	70	105	33	26	51	101	95	71	760
合計	339	637	2,225	1,136	1,225	731	534	484	1,641	1,661	1,102	11,715
月平均	28.3	53.1	185.4	94.7	102.1	60.9	44.5	40.3	136.8	138.4	91.8	976.3
前年比 (%)	97.7	118.2	160.3	111.6	104.1	131.0	95.2	92.5	110.0	117.4	89.8	114.3
構成比 (%)	2.9	5.4	19.0	9.7	10.5	6.2	4.6	4.1	14.0	14.2	9.4	100.0

(注) 申請件数は「10年旅券」「5年旅券(子供旅券を含む)」の合計数

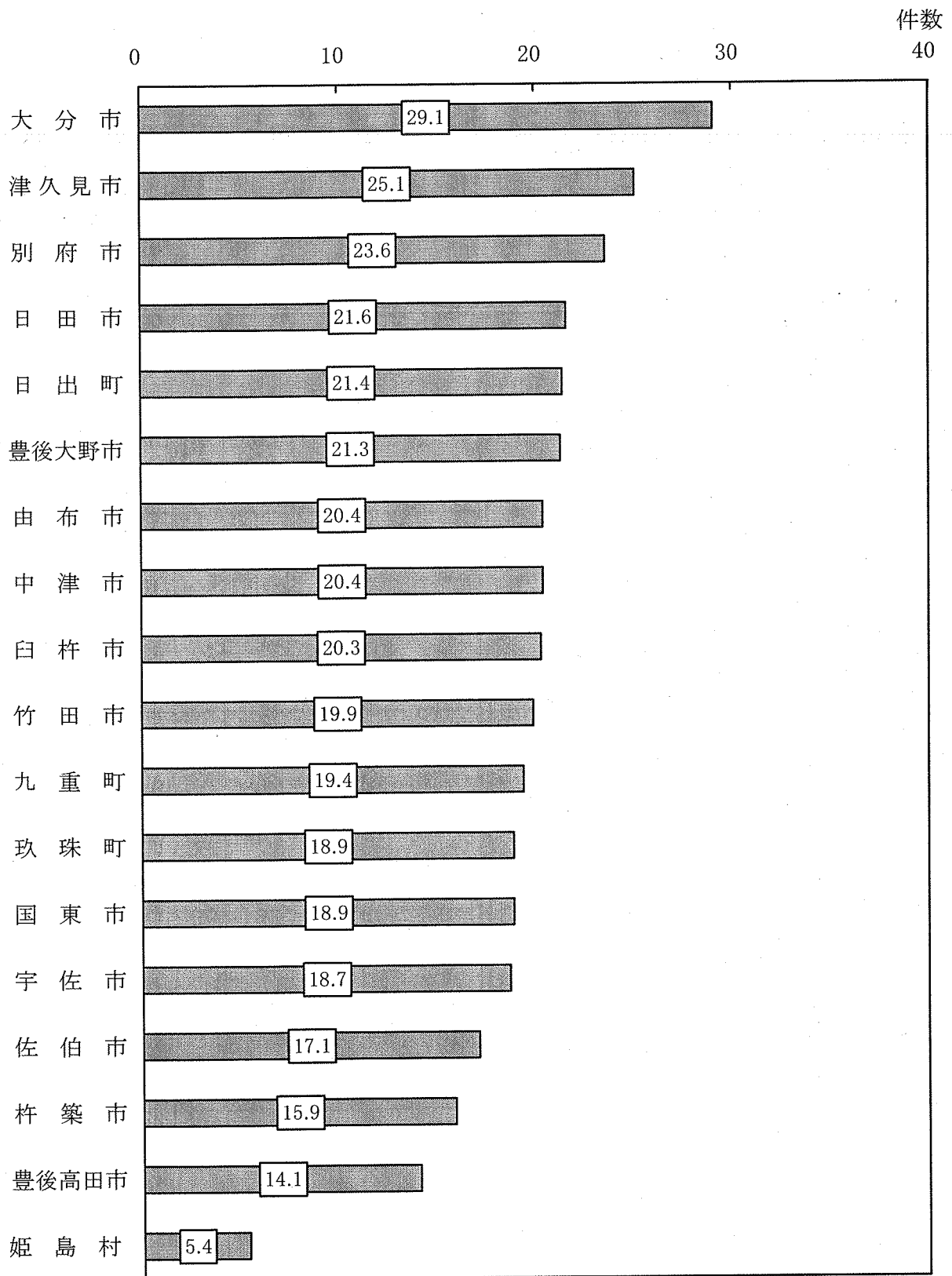
7 市町村別申請件数(合併後H18.10.1現在の市町村別で集計)

市町村名	年	18 年			17 年
		件 数	対前年比(%)	人口 1,000人 当たり申請件数	件 数
大 分 市		13,522	110.0	29.1	12,296
別 府 市		2,987	107.5	23.6	2,778
中 津 市		1,719	111.0	20.4	1,548
日 田 市		1,581	107.3	21.6	1,474
佐 伯 市		1,355	103.8	17.1	1,305
臼 杵 市		876	98.4	20.3	890
津 久 見 市		529	141.4	25.1	374
竹 田 市		520	91.2	19.9	570
豊 後 高 田 市		349	92.3	14.1	378
杵 築 市		533	107.0	15.9	498
宇 佐 市		1,128	86.4	18.7	1,305
豊 後 大 野 市		877	124.2	21.3	706
由 布 市		721	93.2	20.4	774
国 東 市		638	100.0	18.9	638
東国 東郡	姫 島 村	13	36.1	5.4	36
速見 郡	日 出 町	594	106.6	21.4	557
玖 珠 郡	九 重 町	213	89.9	19.4	237
	玖 珠 町	340	105.6	18.9	322
そ の 他		406	118.0	—	344
計		28,901	106.9	24.0	27,030

※申請件数には再発給・該当事案を含む。

※人口は平成18年10月1日現在推計(大分県)による。

市町村別人口1,000人当たり申請件数順位



8 都道府県別発行件数

都道府県名	件数	対前年比 (%)	人口1,000人 当たり 発行件数	都道府県名	件数	対前年比 (%)	人口1,000人 当たり 発行件数
北海道	116,302	108.5	20.7	滋賀県	49,661	117.7	35.8
青森県	19,378	108.3	13.6	京都府	100,972	120.6	38.2
岩手県	22,052	106.4	16.0	大阪府	335,354	121.1	38.0
宮城県	53,633	113.7	22.8	兵庫県	216,473	123.1	38.7
秋田県	16,688	114.6	14.7	奈良県	56,512	122.3	39.9
山形県	23,686	110.1	19.6	和歌山県	26,582	114.2	25.8
福島県	43,892	111.1	21.1	鳥取県	14,959	103.8	24.8
茨城県	89,413	116.1	30.1	島根県	14,671	120.8	19.9
栃木県	56,433	108.3	28.0	岡山県	50,863	112.1	26.0
群馬県	55,334	112.8	27.4	広島県	82,031	113.9	28.5
埼玉県	264,602	117.3	37.4	山口県	34,670	109.1	23.4
千葉県	250,869	124.9	41.3	徳島県	18,862	104.3	23.4
東京都	656,674	127.9	51.9	香川県	25,575	115.6	25.3
神奈川県	415,681	125.7	47.0	愛媛県	31,085	109.4	21.3
新潟県	53,072	113.8	21.9	高知県	13,462	108.6	16.9
富山県	30,400	120.5	27.4	福岡県	161,020	113.3	31.8
石川県	33,544	117.0	28.6	佐賀県	20,966	110.0	24.3
福井県	22,974	112.0	28.1	長崎県	30,537	116.3	20.8
山梨県	27,166	116.7	30.8	熊本県	42,824	107.8	23.3
長野県	60,842	115.8	27.8	大分県	28,830	106.8	23.9
岐阜県	69,437	115.5	33.0	宮崎県	22,269	109.4	19.4
静岡県	124,983	115.6	32.9	鹿児島県	32,895	120.0	18.9
愛知県	292,751	120.6	40.1	沖縄県	29,551	110.1	21.6
三重県	61,357	114.7	32.9	外務省	6	37.5	-
				合計	4,301,793	119.1	33.7

(注) 1. 公用旅券は除く。

2. 人口は平成18年10月1日現在各都道府県人口推計による。

旅 券 年 表

昭和26年11月28日		旅券法制定(昭和26年12月1日施行)
38. 4. 1		業務渡航の自由化
39. 4. 1		観光渡航の自由化
41. 1		渡航回数制限の撤廃
45. 12. 1		数次旅券(5年間有効)の発給開始
47. 5. 15		沖縄復帰
47. 9. 29		中国と国交回復
48.		東ドイツ・北ベトナム国交回復
50. 3. 1		旅券法施行規則改正による身元確認事務の厳格化
50. 4. 1		代理申請取扱の厳格化
		旅券の変造防止対策として保護シート貼付の実施
52. 12. 19		ハイジャック防止のため、旅券法の一部改正により発給制限事由の範囲拡大、旅券法違反者罰則強化
53. 4. 1		外貨持出制限撤廃、日本円持出制限300万円までとなる。
53. 5. 1		旅券手数料改訂(33%増)
		〔1回旅券 3,000円 → 4,000円〕 〔数次旅券 6,000円 → 8,000円〕
53. 8. 10		旅券冊子様式改正(紺色 → 濃赤色、ページ数増)
55. 2. 1		一般旅券発給申請書様式改正(規則改正)
55. 11		日本円の持出制限500万円までとなる。
57. 4. 1		渡航費用証明の一元化(規則改正)
57. 7. 23		身元確認書類の範囲拡大及び申請者出頭免除の取扱い緩和(法改正)
58. 5. 1		国家公務員の渡航承認書提出の廃止
		臨調行政改革によるページ数を削減した旅券冊子(40頁 → 24頁)の使用開始及び旅券法施行規則の一部改正
58. 5.		旅券業務専用コンピュータ稼働に伴う一般旅券発給申請書様式一部改正
60. 1. 1		国籍法、戸籍法改正による施行規則改正(氏名の非へボン式記載)
61. 1. 1		渡航費用の支払能力を立証する書類を簡易化(旅券事務要領の一部改正)
		一般旅券発給申請書様式一部改正
61. 6.		旅券冊子署名欄の変更(2段 → 1段)
62. 4. 1		申請者出頭免除の取扱い緩和(旅行業者による代理申請)
62. 11.		身元確認書類の範囲拡大
63. 1. 1		数次旅券の有効期間内切替措置の緩和(6ヵ月 → 1年)
平成元年6月1日		旅券手数料の分納化(国庫と都道府県収入)
2. 4. 1		旅券法改正(北朝鮮渡航以外の一往復旅券の廃止、渡航費用支払能力立証書類提出の廃止)
3. 1		湾岸戦争勃発(申請件数減少傾向)
3. 4. 1		一般旅券の北朝鮮渡航制限の廃止
4. 8. 1		旅券法の一部改正施行{切替申請時に旅券面の本籍・氏名に変更がない場合、戸籍抄(謄)本の省略可能}
4. 11. 1		MRP旅券導入(表紙濃赤 → 紺、旅券サイズ・ページ数・申請書・写真サイズの変更)
		旅券手数料改訂(数次往復用 8,000円 → 10,000円)

平成 7 年 11 月 1 日	旅券法の一部改正施行 (10年間有効旅券の発行開始、子供の併記制度の廃止)
	旅券手数料
	〔10年旅券 15,000円、 5年旅券 10,000円〕 〔子供旅券(12歳未満) 5,000円〕
10 . 2 . 20	海外旅券規則制定120周年、2月20日を「旅券の日」と定める。
10 . 4 . 1	旅券法施行規則の一部改正 申請書提出部数の変更 (2枚 → 1枚) 申請書等の押印を原則的に廃止
10 . 11 . 2	居所申請・交付について、取扱い基準及び運用方針が定められる。
11 . 11 .	新型旅券の発行開始 (偽造防止対策:ステルス印刷・パールインク・マイクログ文字導入・桐模様追加・桜の花びら拡大)
12 . 4 . 1	地方分権一括法の施行により、機関委任事務から法定受託事務へ移行。
12 . 4 . 1	旅券面の氏名表記に長音表記(OH)を追加
13 . 4 . 1	新査証欄増補紙の導入 (24頁 → 40頁)
13 . 9 . 11	米国同時多発テロ (申請件数減少)
14 . 8 . 5	渡航先追加・記載事項訂正・査証欄増補の申請において住民基本台帳ネットワークシステムの利用が可能となる。
15 . 3 . 20	イラク戦争開始 (申請件数減少傾向)
15 . 3	重症急性呼吸器症候群 (SARS) の世界的大流行 (申請件数激減)
15 . 4 . 1	一般旅券発給申請における住所確認が、住民基本台帳ネットワークシステムの利用が可能となる。
15 . 8 . 25	身元確認書類として、住民基本台帳カード (写真付き) が追加される。
16 . 6 . 2	旅券法一部改正 (地方自治法の適用除外廃止 - 市町村再委託が可能となる)
17 . 6 . 10	旅券法一部改正 (罰則規定強化・再発給制度廃止・IC旅券導入)
17 . 12 . 10	改正旅券法施行 (罰則規定強化による申請書様式改訂)
18 . 3 . 20	改正旅券法施行 (再発給制度廃止・IC旅券導入による申請書様式改訂・地方自治法の適用除外廃止 - 市町村再委託が可能となる)
	旅券手数料改訂
	〔10年旅券 16,000円、 5年旅券 11,000円〕 〔子供旅券(12歳未満) 6,000円〕

県関係)

昭和 50 年 1 月 20 日	旅券事務機械化
58 . 10 . 12	日田市での定期出張受理交付開始 (毎月第2・第4水曜日)
59 . 9 . 18	旅券交付手数料納付のための収入印紙売りさばき所開設
平成元年 6 月 1 日	旅券交付手数料納付のための大分県収入証紙売りさばき所開設
2 . 7 . 1	県下11カ所の地方振興局に常設の旅券窓口を新設
6 . 4 . 1	組織改正により、本庁の旅券事務担当課が福祉生活部県民生活課から企画総室国際交流課となる。 大分県旅券センター等設置運営要綱を定める。 〔企画総室国際交流課に旅券センター〕 〔各地方振興局に地区旅券センター〕
8 . 2 . 13	本庁の「旅券センター」が県庁本庁舎 (1階) に移転
8 . 4 . 1	県内の全市町村に申請用紙等を配置
9 . 4 . 1	名称変更により「企画総室国際交流課」から「企画部国際交流課」となる。
10 . 9 . 1	大分県旅券センター等設置運営要綱の一部改正 本庁の「旅券センター」を「パスポートセンター」に、地方振興局の「地区旅券センター」を「地区パスポートセンター」に改称
10 . 9 . 2	本庁のパスポートセンターが民間施設 (オアシスひろば21) に移転 交付時間1時間延長 (申請受付時間 8時30分～17時、 交付受付時間 8時30分～18時)

- 11 . 8 . 1 所属部名の変更により「企画部国際交流課」から「企画文化部国際交流課」
となる。
- 14 . 7 . 1 本庁のパスポートセンターにボイスコールシステムを設置
- 16 . 4 . 1 組織改正により、旅券事務担当課が「企画文化部国際交流課」から「企画振
興部総合交通対策局」となる。
- 17 . 4 . 1 組織改正により、旅券事務担当課が「企画振興部総合交通対策局」から「企
画振興部パスポート室」となる。
- 18 . 4 . 1 組織改正により、12地方振興局が6振興局と6事務所となり、別杵速見地方
振興局は東部振興局別府事務所として日出町から別府市に移転

旅券発行の概要（平成18年1月～12月）

平成19年3月発行

発 行 大分県企画振興部パスポート室
大分市高砂町2-50
OASISひろば21 3F
TEL 097 (536) 1111 内線6221
印 刷 (有)コピント80