


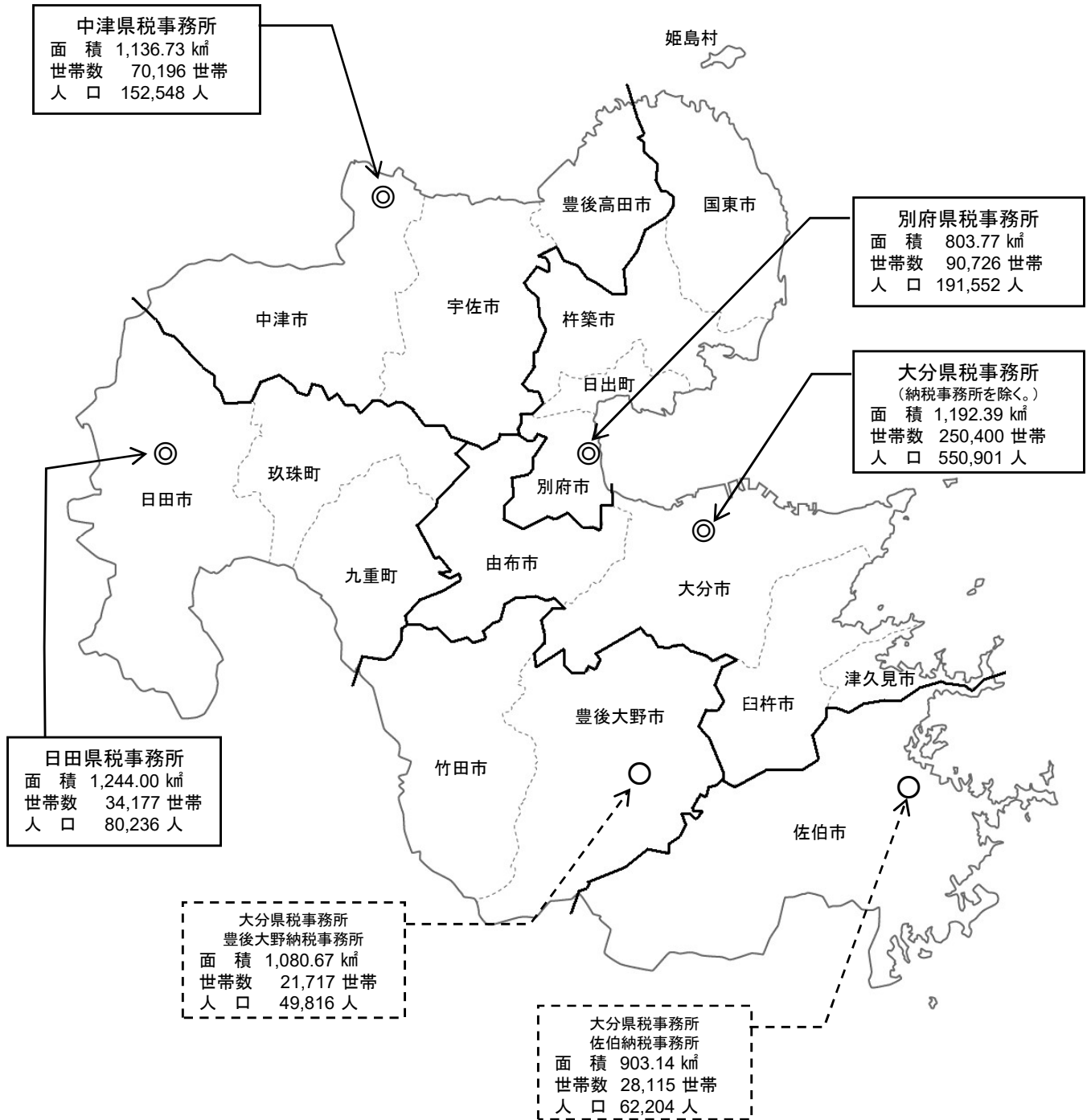
大分県税務統計書

令和5年度



大分県総務部税務課

県税事務所管内図



面積、世帯数、人口
(令和6年4月1日現在)

県税事務所の所在地及び管轄区域

令和6年4月1日現在

事務所	所在地	市町村名	管轄市町村			
			市	町	村	計
別府	別府市大字鶴見 字下田井14-1 〒874-0840 (代) (0977)67-8211	別府市、杵築市、国東市 東国東郡（姫島村） 速見郡（日出町）	3	1	1	5
大分	大分市府内町3-10-1 〒870-0021 (代) (097)506-5771 ・「佐伯納税事務所」 佐伯市長島町1-2-1 〒876-0813 (代) (0972)22-3021 ・「豊後大野納税事務所」 豊後大野市三重町市場1123 〒879-7131 (代) (0974)22-7501	大分市、佐伯市、臼杵市 津久見市、竹田市、豊後大野市 由布市	7	0	0	7
日田	日田市城町1-1-10 〒877-0004 (代) (0973)22-4175	日田市 玖珠郡（九重町、玖珠町）	1	2	0	3
中津	中津市中央町1-5-16 〒871-0024 (代) (0979)22-2920	中津市、豊後高田市、宇佐市	3	0	0	3
税務課	大分市大手町3-1-1 〒870-8501 (代) (097)506-2382	-	-	-	-	-

(注)

平成31年4月1日から佐伯県税事務所及び豊後大野県税事務所を廃止し、両地域に大分県税事務所の支所として納税事務所が設置されました。

この組織再編に伴うシステム改修等の理由により、両県税事務所が所管する県税の調定額等は大分県税事務所に集約して表示されています。

併せて、各県税事務所でも所管していた法人二税及び県民税利子割に係る課税業務を大分県税事務所に集約したことに伴い、両税目の調定額等については大分県税事務所に集約して表示されています。

第 1 財 政

第 2 県税調定収入

第 3 課 税

第 4 税 制

第 5 税務機構及び職員等

第 6 参考資料

目 次

第1 財政に関する調	1
1 令和5年度県税決算	3
2 令和6年度県税予算（当初）	3
3 令和5年度県税予算対県税収入状況	5
第2 県税調定収入等に関する調	8
1 累年比較	9
(1) 県税予算額、収入額累年比較	9
(2) 県税決算額累年比較	9
(3) 県税決算額税目別内訳累年比較	10
2 令和5年度県税の調定及び収入	11
(1) 県税調定収入状況（税目別）	11
(2) 事務所別・税目別県税調定及び収入状況	15
(3) 県税収入未済額の処分状況（税目別）	21
(4) 事務所別滞納繰越状況	23
(5) 県税収入及び滞納処分の分析	25
(6) 県税収入及び滞納処分の分析（滞納繰越分）	27
(7) 事務所別県税収入及び滞納処分の分析	35
(8) 事務所別県税収入及び滞納処分の分析（滞納繰越分）	37
(9) 事務所別県税欠損処分の分析	43
(10) 税目別県税欠損処分の分析	43
(11) 毎月調定収入状況	45
3 県税納期内収入状況	47
(1) 税目別・年度別納期内収入状況（現年課税分）	47
(2) 事務所別・年度別納期内収入状況（現年課税分）	48
4 令和5年度における主な県税外収入	49
5 調定額・収入額・徴収率累年比較	50
6 主要税目の収入額累年比較	51
7 事務所別税目別徴収率一覧	53
8 口座振替を通じて行われた納税	55

第3 課税基本に関する調	56
1 県民税	57
(1) 個人	57
(2) 配当割	57
(3) 株式等譲渡所得割	57
(4) 法人均等割	58
(5) 法人県民税の超過課税による調定額調	58
(6) 利子割	58
(7) 法人税割	59
2 事業税	61
(1) 個人	61
① 第一種事業に関する調	61
② 第二種事業に関する調	62
③ 第三種事業に関する調	62
④ 所得階層別に関する調	63
⑤ 事業専従者に関する調	63
(2) 法人	65
① 事業税額等に関する調	65
② 所得階層別に関する調	65
③ 資本金及び所得階層別に関する調	67
④ 資本金別法人数に関する調	67
3 地方消費税	69
(1) 調定額に関する調	69
(2) 清算金収入額・清算金支出額等に関する調	69
4 不動産取得税	71
(1) 家屋に関する調	71
(2) 土地に関する調	73
5 県たばこ税	75
6 ゴルフ場利用税	77
(1) 施設数、税率等に関する調	77
(2) 事務所別施設数調	78
7 軽油引取税	79
(1) 軽油の引取数量に関する調	79
(2) 課税対象とならない軽油に関する調	80

8	自動車税（環境性能割）	81
(1)	新車に関する調	81
(2)	中古車に関する調	82
(3)	取得価額段階別に関する調（新車）	83
(4)	取得価額段階別に関する調（中古車）	89
9	自動車税（種別割）	95
10	鉦区税	103
11	狩猟税	104
12	産業廃棄物税	105
13	工場誘致条例等による地方税の減免額に関する調	105
第4	税制	106
1	県税の課税標準、税率、納期限	107
2	税制施行期間一覧	119
第5	税務機構及び職員等に関する調	120
1	税務機構一覧	121
2	事務分掌	122
(1)	税務課	122
(2)	県税事務所	124
3	税務職員数	125
(1)	税務課	125
(2)	県税事務所	125
(3)	職員年齢構成	126
(4)	職員数の累年比較	126
4	徴税費	127
第6	参考資料	128
	令和5年度県税運営方針	129



調 査 関 係 財 政

第1 財政に関する調

1 令和5年度県税決算

(単位：千円、%)

税 目	決 算 額	構 成 比
個人県民税	36,398,221	24.87
地方消費税	47,520,300	32.47
法人事業税	29,421,913	20.10
自動車税種別割	14,074,157	9.62
軽油引取税	8,846,800	6.05
法人県民税	2,962,927	2.02
県たばこ税	1,393,010	0.95
不動産取得税	2,679,322	1.83
自動車税環境性能割	1,061,990	0.73
個人事業税	1,177,968	0.81
県民税利子割	70,637	0.05
ゴルフ場利用税	340,895	0.23
産業廃棄物税	362,605	0.25
狩 猟 税	21,376	0.01
鉦 区 税	12,841	0.01
合 計	146,344,962	100.00

※ 自動車税環境性能割は自動車取得税を含む。自動車税種別割は旧自動車税を含む。

2 令和6年度県税予算（当初）

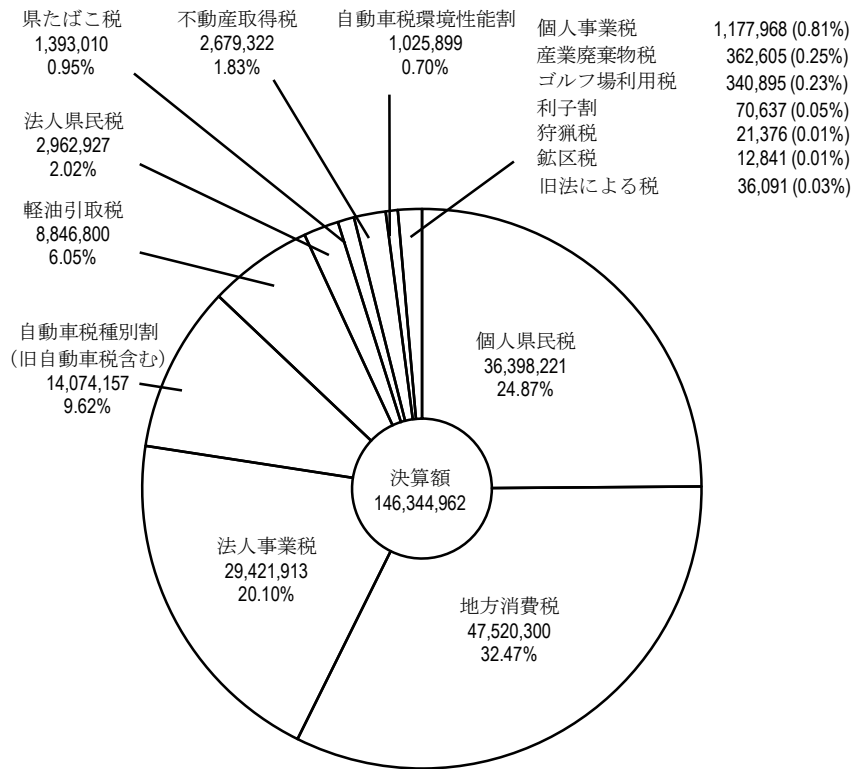
(単位：千円、%)

税 目	予 算 額	構 成 比
個人県民税	33,454,334	24.33
地方消費税	41,657,330	30.30
法人事業税	29,619,831	21.54
自動車税種別割	13,979,764	10.17
軽油引取税	8,725,270	6.35
法人県民税	2,792,933	2.03
県たばこ税	1,381,386	1.00
不動産取得税	2,729,402	1.99
自動車税環境性能割	1,164,456	0.85
個人事業税	1,238,752	0.90
県民税利子割	70,108	0.05
ゴルフ場利用税	333,354	0.24
産業廃棄物税	320,445	0.23
狩 猟 税	20,171	0.01
鉦 区 税	12,464	0.01
合 計	137,500,000	100.00

※ 自動車税種別割は旧自動車税を含む。

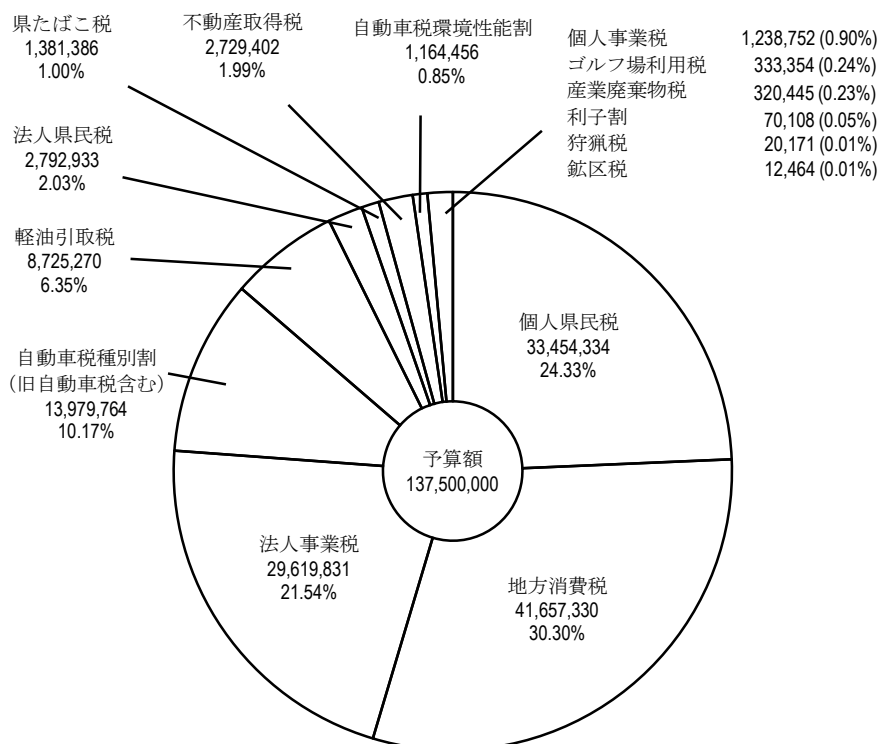
令和5年度県税決算額構成比

(単位：千円)



令和6年度県税当初予算額構成比

(単位：千円)



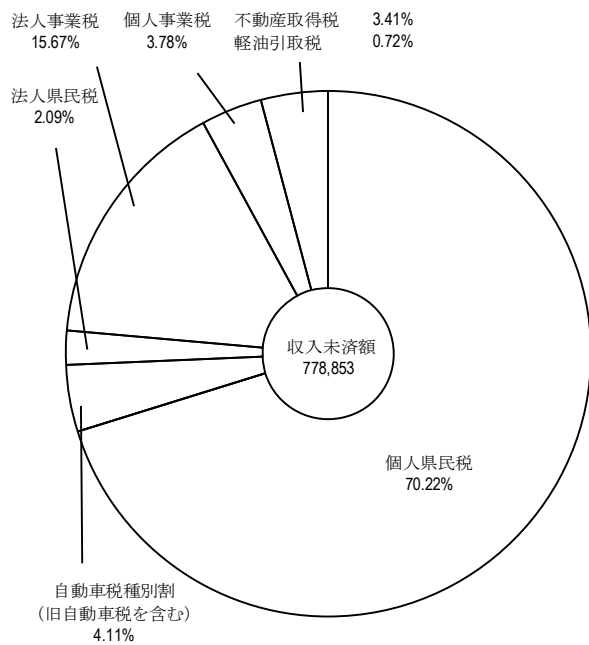
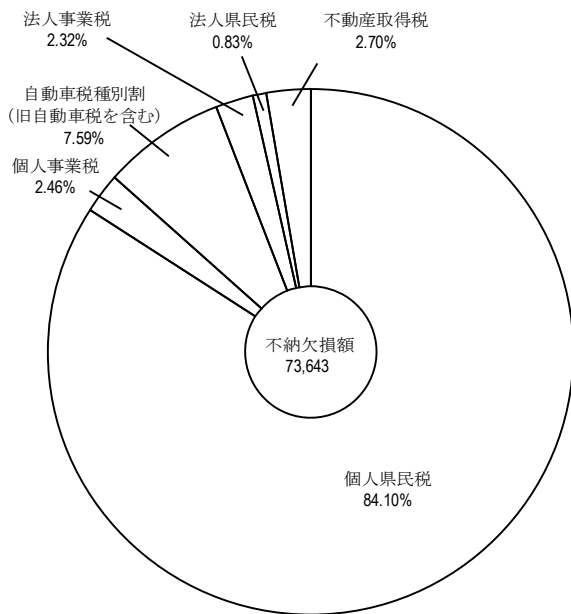
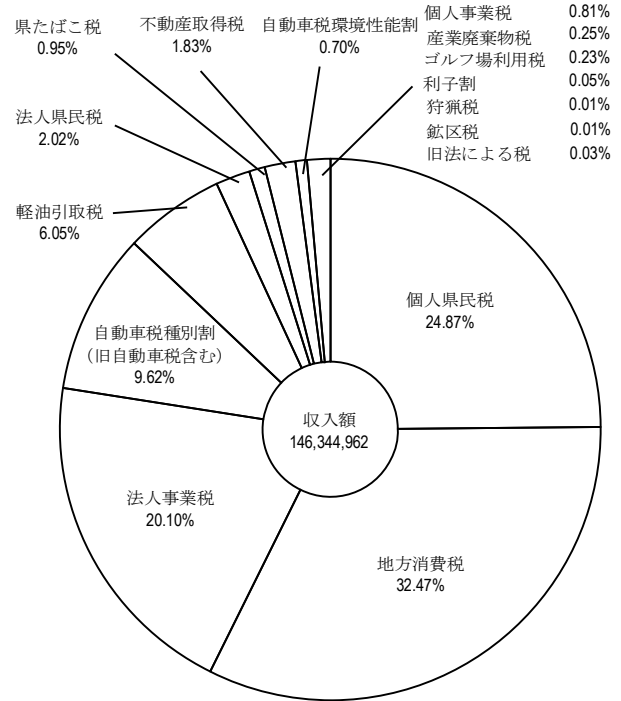
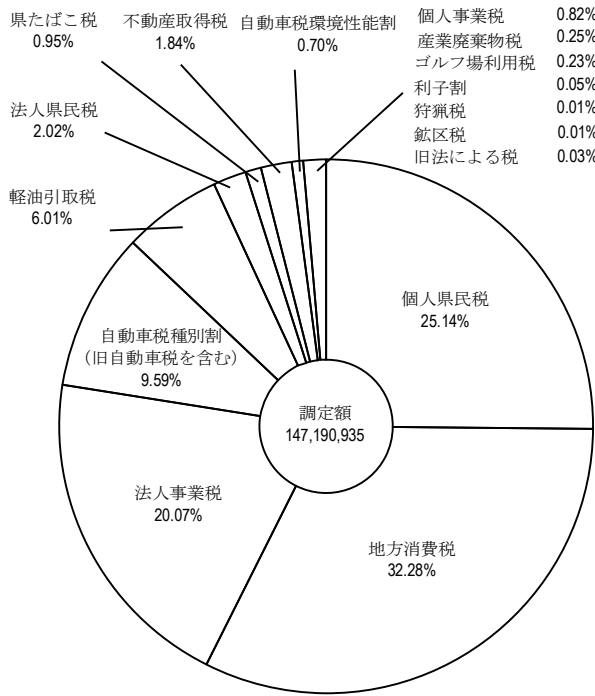
3 令和5年度県税予算対県税収入状況

(単位：千円、%)

税目		区分	最終予算額 (A)	収入額 (B)	増減	
					金額 (B) - (A)	(B) / (A)
県	税	現	145,758,910	146,080,204	321,294	100.22%
		繰	241,090	264,758	23,668	109.82%
		計	146,000,000	146,344,962	344,962	100.24%
県民税	個人	現	36,122,051	36,171,871	49,820	100.14%
		繰	204,504	226,350	21,846	110.68%
		計	36,326,555	36,398,221	71,666	100.20%
	法人	現	2,958,810	2,960,175	1,365	100.05%
		繰	2,202	2,752	550	124.98%
		計	2,961,012	2,962,927	1,915	100.06%
	利子割	現	69,814	70,637	823	101.18%
事業税	個人	現	1,167,876	1,171,665	3,789	100.32%
		繰	5,402	6,303	901	116.68%
		計	1,173,278	1,177,968	4,690	100.40%
	法人	現	29,419,210	29,419,682	472	100.00%
		繰	1,800	2,231	431	123.94%
		計	29,421,010	29,421,913	903	100.00%
地方消費税	譲渡割 貨物割	現	26,256,989	26,142,757	△ 114,232	99.56%
		繰	21,031,262	21,377,543	346,281	101.65%
		計	47,288,251	47,520,300	232,049	100.49%
不動産取得税		現	2,653,144	2,672,531	19,387	100.73%
		繰	7,574	6,791	△ 783	89.66%
		計	2,660,718	2,679,322	18,604	100.70%
県たばこ税		現	1,381,688	1,393,010	11,322	100.82%
		繰	0	0	0	-
		計	1,381,688	1,393,010	11,322	100.82%
ゴルフ場利用税		現	338,881	340,895	2,014	100.59%
		繰	0	0	0	-
		計	338,881	340,895	2,014	100.59%
自動車取得税		現	36,091	36,091	0	100.00%
軽油引取税		現	8,849,388	8,841,270	△ 8,118	99.91%
		繰	5,530	5,530	0	100.00%
		計	8,854,918	8,846,800	△ 8,118	99.91%
自動車税	旧自動車税	現	0	51	51	-
		繰	2,243	2,027	△ 216	90.37%
		計	2,243	2,078	△ 165	92.64%
	環境性能割	現	1,019,361	1,025,899	6,538	100.64%
	種別割	現	14,057,610	14,059,305	1,695	100.01%
繰		11,835	12,774	939	107.93%	
		計	15,091,049	15,100,056	9,007	100.06%
鉦区税		現	12,812	12,841	29	100.23%
		繰	0	0	0	-
		計	12,812	12,841	29	100.23%
狩猟税		現	21,318	21,376	58	100.27%
産業廃棄物税		現	362,605	362,605	0	100.00%
		繰	0	0	0	-
		計	362,605	362,605	0	100.00%
旧法による税	特別地方消費税	繰	0	0	0	-

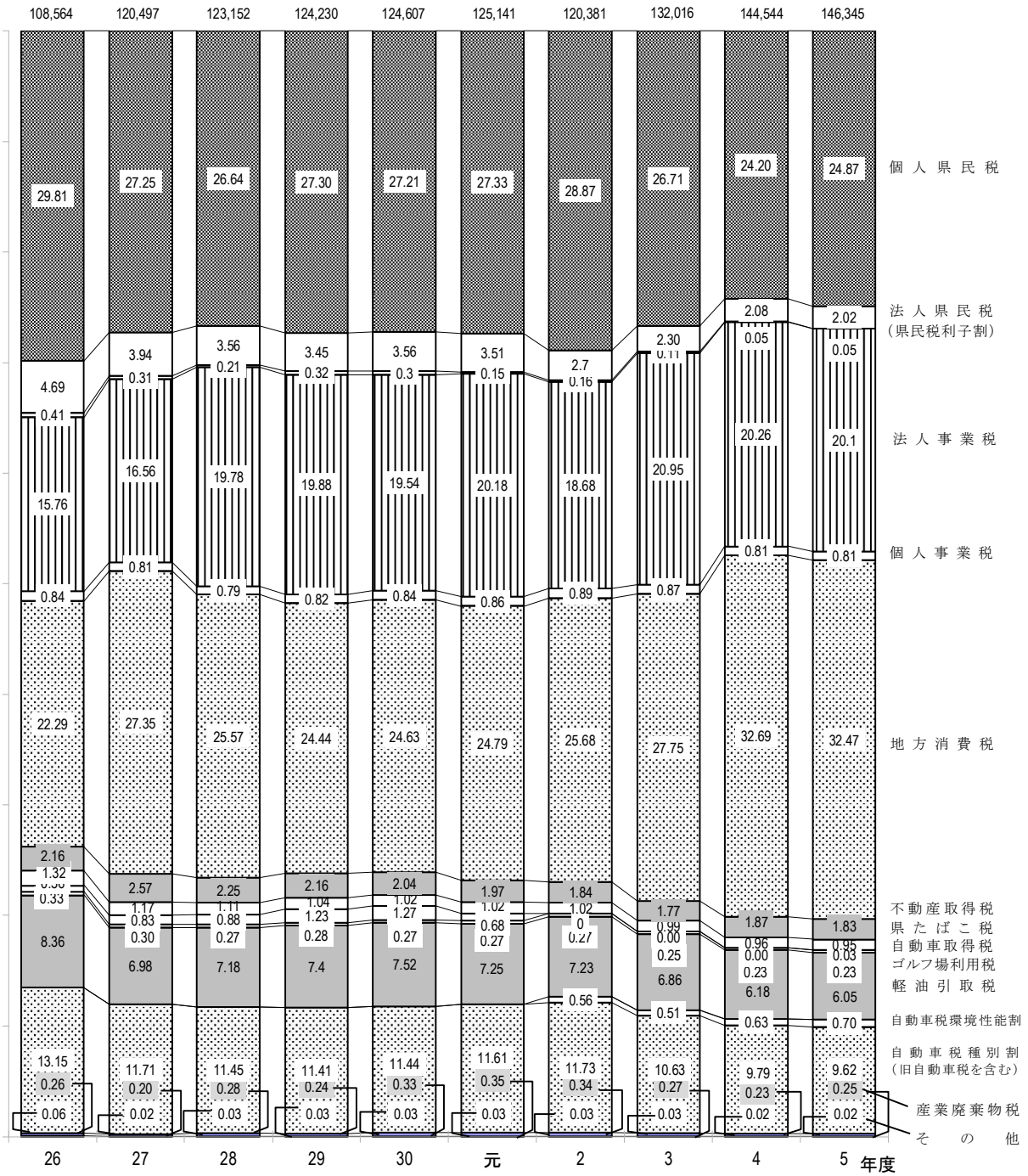
令和5年度県税決算額税目別構成比

(単位：千円)



県税税目別収入額累年比較表

(単位：百万円、%)





県税調定収入等に関する調

第2 県税調定収入等に関する調

1 累年比較

(1) 県税予算額、収入額累年比較

(単位：円、%)

区 分	最終予算額 (A)	前年比	収 入 額 (B)	前年比	比 較		(B)の一般会計 収入総額に 対する割合
					増減額	(B)/(A)	
平成 14 年度	95,840,000,000	87.6	95,931,913,812	87.6	91,913,812	100.1	13.8
" 15 "	94,800,000,000	98.9	94,997,042,271	99.0	197,042,271	100.2	14.4
" 16 "	100,040,000,000	105.5	100,157,974,901	105.4	117,974,901	100.1	16.0
" 17 "	106,600,000,000	106.6	106,750,962,498	106.6	150,962,498	100.1	17.6
" 18 "	113,920,000,000	106.9	114,167,860,135	106.9	247,860,135	100.2	18.8
" 19 "	127,110,000,000	111.6	127,223,567,292	111.4	113,567,292	100.1	21.5
" 20 "	121,980,000,000	96.0	122,086,586,547	96.0	106,586,547	100.1	20.6
" 21 "	103,800,000,000	85.1	104,022,246,998	85.2	222,246,998	100.2	16.3
" 22 "	99,800,000,000	96.1	100,020,124,908	96.2	220,124,908	100.2	16.5
" 23 "	98,560,000,000	98.8	98,657,849,468	98.6	97,849,468	100.1	16.7
" 24 "	100,150,000,000	101.6	100,262,496,511	101.6	112,496,511	100.1	17.2
" 25 "	103,750,000,000	103.6	103,937,558,148	103.7	187,558,148	100.2	17.0
" 26 "	108,500,000,000	104.6	108,564,221,775	104.5	64,221,775	100.1	18.4
" 27 "	120,450,000,000	111.0	120,497,420,659	111.0	47,420,659	100.0	20.3
" 28 "	123,076,000,000	102.2	123,151,840,523	102.2	75,840,523	100.1	21.5
" 29 "	124,187,000,000	100.9	124,229,767,818	100.9	42,767,818	100.0	21.3
" 30 "	124,547,000,000	100.3	124,606,584,954	100.3	59,584,954	100.0	21.0
令和 元 年度	125,090,000,000	100.4	125,141,419,645	100.4	51,419,645	100.0	21.1
" 2 "	120,260,000,000	96.1	120,380,516,165	96.2	120,516,165	100.1	17.0
" 3 "	131,950,000,000	109.7	132,016,045,562	109.7	66,045,562	100.1	17.3
" 4 "	142,800,000,000	108.2	144,544,454,188	109.5	1,744,454,188	101.2	19.6
" 5 "	146,000,000,000	102.2	146,344,961,586	101.2	344,961,586	100.2	19.4

(2) 県税決算額累年比較

(単位：円、%)

区 分	調 定 額	収 入 額	不納欠損額	過誤納額	収入未済額	収入歩合
平成 14 年度	99,400,663,466	95,931,913,812	328,437,304	1,342,349	3,141,654,699	96.51
" 15 "	98,272,130,863	94,997,042,271	464,849,792	1,187,787	2,811,426,587	96.67
" 16 "	103,218,724,931	100,157,974,901	324,684,401	1,109,030	2,737,174,659	97.03
" 17 "	109,752,344,332	106,750,962,498	344,634,915	902,114	2,657,649,033	97.27
" 18 "	117,015,765,591	114,167,860,135	300,233,997	1,745,180	2,549,416,639	97.57
" 19 "	130,434,932,166	127,223,567,292	195,328,989	1,646,395	3,017,682,280	97.54
" 20 "	126,094,572,926	122,086,586,547	204,495,159	3,360,682	3,806,851,902	96.82
" 21 "	108,298,101,281	104,022,246,998	167,794,439	3,637,928	4,111,697,772	96.05
" 22 "	104,095,747,239	100,020,124,908	203,755,367	4,869,048	3,876,736,012	96.08
" 23 "	102,535,083,950	98,657,849,468	237,255,171	4,651,144	3,644,630,455	96.22
" 24 "	103,936,761,009	100,262,496,511	257,416,648	3,569,285	3,420,417,135	96.46
" 25 "	107,285,344,901	103,937,558,148	285,773,381	4,013,772	3,066,027,144	96.88
" 26 "	111,488,015,388	108,564,221,775	233,265,241	8,725,569	2,699,253,941	97.38
" 27 "	123,027,670,961	120,497,420,659	410,531,047	7,133,000	2,126,852,255	97.94
" 28 "	125,092,376,831	123,151,840,523	138,646,389	14,173,571	1,816,063,490	98.45
" 29 "	125,936,063,512	124,229,767,818	119,304,450	10,336,388	1,597,327,632	98.65
" 30 "	126,213,269,081	124,606,584,954	117,116,995	8,343,393	1,497,910,525	98.73
令和 元 年度	126,694,739,477	125,141,419,645	97,554,180	11,236,614	1,467,002,266	98.77
" 2 "	121,973,015,143	120,380,516,165	79,372,019	7,646,290	1,520,773,249	98.69
" 3 "	133,444,462,184	132,016,044,562	470,303,423	6,103,459	964,217,658	98.93
" 4 "	145,420,359,618	144,544,454,188	78,608,013	6,704,401	804,001,818	99.40
" 5 "	147,190,934,974	146,344,961,586	73,643,163	6,522,942	778,853,167	99.42

(3) 県税決算額税目別内訳累年比較

(単位：千円、%)

区 分	令和2年度			令和3年度			令和4年度			令和5年度		
	調 定 額	収 入 額	収入構成比	調 定 額	収 入 額	収入構成比	調 定 額	収 入 額	収入構成比	調 定 額	収 入 額	収入構成比
県 税	121,973,015	120,380,516	100.00	133,444,462	132,016,045	100.00	145,420,360	144,544,454	100.00	147,190,935	146,344,962	100.00
県 民 税	39,030,370	38,197,504	31.73	39,171,331	38,442,762	29.12	38,703,668	38,053,640	26.33	40,051,045	39,431,785	26.94
個 人	35,528,464	34,755,897	28.87	35,951,270	35,258,518	26.71	35,606,845	34,974,379	24.20	37,000,572	36,398,221	24.87
法 人	3,309,221	3,248,922	2.70	3,073,805	3,037,988	2.30	3,019,293	3,001,731	2.08	2,979,836	2,962,927	2.02
利子割	192,685	192,685	0.16	146,256	146,256	0.11	77,530	77,530	0.05	70,637	70,637	0.05
事 業 税	23,885,476	23,556,308	19.57	29,036,821	28,801,126	21.82	30,606,678	30,462,544	21.07	30,754,859	30,599,881	20.91
個 人	1,106,243	1,072,574	0.89	1,182,969	1,150,128	0.87	1,202,285	1,172,599	0.81	1,209,226	1,177,968	0.81
法 人	22,779,233	22,483,734	18.68	27,853,852	27,650,998	20.95	29,404,393	29,289,945	20.26	29,545,633	29,421,913	20.10
地 方 消 費 税	30,919,952	30,919,952	25.68	36,641,332	36,641,332	27.75	47,245,190	47,245,190	32.69	47,520,300	47,520,300	32.47
譲 渡 割	22,555,396	22,555,396	18.74	26,357,595	26,357,595	19.96	26,408,161	26,408,161	18.27	26,142,757	26,142,757	17.86
貨 物 割	8,364,556	8,364,556	6.95	10,283,737	10,283,737	7.79	20,837,029	20,837,029	14.42	21,377,543	21,377,543	14.61
不 動 産 取 得 税	2,267,298	2,212,043	1.84	2,442,117	2,341,533	1.77	2,735,403	2,705,932	1.87	2,707,850	2,679,322	1.83
県 た ば こ 税	1,223,447	1,223,447	1.02	1,310,478	1,310,478	0.99	1,390,868	1,390,868	0.96	1,393,010	1,393,010	0.95
ゴ ル フ 場 利 用 税	325,234	325,234	0.27	335,066	335,066	0.25	333,327	333,327	0.23	340,895	340,895	0.23
自 動 車 取 得 税	0	0	0.00	0	0	0.00	114	114	0.00	36,091	36,091	0.03
軽 油 引 取 税	8,710,355	8,702,919	7.23	9,064,762	9,058,407	6.86	8,937,533	8,932,004	6.18	8,852,393	8,846,800	6.05
自 動 車 税	14,869,651	14,801,976	12.29	14,757,733	14,700,618	11.14	15,103,992	15,057,248	10.42	15,137,670	15,100,056	10.32
鉾 区 税	11,690	11,690	0.01	12,211	12,211	0.01	12,368	12,368	0.01	12,841	12,841	0.01
狩 猟 者 登 録 税	—	—	—	—	—	—	—	—	—	—	—	—
入 猟 税	—	—	—	—	—	—	—	—	—	—	—	—
狩 猟 税	22,595	22,595	0.02	21,986	21,986	0.02	20,753	20,753	0.01	21,376	21,376	0.01
産 業 廃 棄 物 税	706,947	406,848	0.34	650,625	350,526	0.27	330,466	330,466	0.23	362,605	362,605	0.25
旧 法 に よ る 税	0	0	0.00	0	0	0.00	0	0	0.00	0	0	0.00
料 理 飲 食 等 消 費 税	0	0	0.00	0	0	0.00	0	0	0.00	0	0	0.00
特 別 地 方 消 費 税	0	0	0.00	0	0	0.00	0	0	0.00	0	0	0.00

2 令和5年度県税の調定及び収入

(1) 県税調定収入状況（税目別）

科 目		区 分	調 定 額		収 入 済 額	
			件 数	金 額	件 数	金 額
県 税		現	541,584	146,412,228,190	540,887	146,080,203,902
		繰	1,891	778,706,784	704	264,757,684
		計	543,475	147,190,934,974	541,591	146,344,961,586
民 税	個 人	現	1,189,145	36,442,127,446	—	36,171,871,202
		繰	44,619	558,444,161	—	226,350,068
		計	1,233,764	37,000,571,607	—	36,398,221,270
	法 人	現	38,717	2,963,489,500	38,576	2,960,175,219
		繰	315	16,346,578	124	2,751,439
		計	39,032	2,979,836,078	38,700	2,962,926,658
	利 子 割	現	2,393	70,637,344	2,393	70,637,344
		繰	0	0	0	0
	計	現	2,393	70,637,344	2,393	70,637,344
		繰	0	0	0	0
		計	2,393	70,637,344	2,393	70,637,344
	事 業 税	個 人	現	41,110	39,476,254,290	40,969
繰			315	574,790,739	124	229,101,507
計			41,425	40,051,045,029	41,093	39,431,785,272
地 方 消 費 税	讓 渡 割	現	14,104	1,181,234,900	14,022	1,171,664,544
		繰	197	27,991,497	75	6,303,202
		計	14,301	1,209,226,397	14,097	1,177,967,746
	貨 物 割	現	19,976	29,433,848,700	19,934	29,419,682,031
		繰	72	111,784,159	22	2,231,130
		計	20,048	29,545,632,859	19,956	29,421,913,161
計	現	34,080	30,615,083,600	33,956	30,591,346,575	
	繰	269	139,775,656	97	8,534,332	
	計	34,349	30,754,859,256	34,053	30,599,880,907	
地 方 消 費 税	讓 渡 割	現	0	26,142,756,907	0	26,142,756,907
		繰	0	0	0	0
		計	0	26,142,756,907	0	26,142,756,907
貨 物 割	現	0	21,377,543,188	0	21,377,543,188	
	繰	0	0	0	0	
	計	0	21,377,543,188	0	21,377,543,188	
計	現	0	47,520,300,095	0	47,520,300,095	
	繰	0	0	0	0	
	計	0	47,520,300,095	0	47,520,300,095	

(単位：円)

不納欠損額		過誤納額		収入未済額		収入歩合 %
件数	金額	件数	金額	件数	金額	
6	2,533,067	0	0	691	329,491,221	99.77
227	71,110,096	0	6,522,942	960	449,361,946	33.16
233	73,643,163	0	6,522,942	1,651	778,853,167	99.42
—	2,387,975	—	0	17,929	267,868,269	99.26
—	59,543,621	—	6,522,942	23,017	279,073,414	39.36
—	61,931,596	—	6,522,942	40,946	546,941,683	98.35
2	21,192	0	0	139	3,293,089	99.89
25	586,888	0	0	166	13,008,251	16.83
27	608,080	0	0	305	16,301,340	99.43
0	0	0	0	0	0	100.00
0	0	0	0	0	0	0.00
0	0	0	0	0	0	100.00
2	2,409,167	0	0	139	271,161,358	99.31
25	60,130,509	0	6,522,942	166	292,081,665	38.72
27	62,539,676	0	6,522,942	305	563,243,023	98.44
0	0	0	0	82	9,570,356	99.19
18	1,814,200	0	0	104	19,874,095	22.52
18	1,814,200	0	0	186	29,444,451	97.41
0	0	0	0	42	14,166,669	99.95
4	1,710,346	0	0	46	107,842,683	2.00
4	1,710,346	0	0	88	122,009,352	99.58
0	0	0	0	124	23,737,025	99.92
22	3,524,546	0	0	150	127,716,778	6.11
22	3,524,546	0	0	274	151,453,803	99.50
0	0	0	0	0	0	100.00
0	0	0	0	0	0	0.00
0	0	0	0	0	0	100.00
0	0	0	0	0	0	100.00
0	0	0	0	0	0	0.00
0	0	0	0	0	0	100.00
0	0	0	0	0	0	100.00
0	0	0	0	0	0	0.00
0	0	0	0	0	0	100.00

科 目		区 分	調 定 額		収 入 済 額	
			件 数	金 額	件 数	金 額
不 動 産 取 得 税		現	15,497	2,689,793,000	15,428	2,672,531,053
		繰	122	18,056,908	55	6,791,473
		計	15,619	2,707,849,908	15,483	2,679,322,526
県 た ば こ 税		現	119	1,393,009,666	119	1,393,009,666
		繰	0	0	0	0
		計	119	1,393,009,666	119	1,393,009,666
ゴ ル フ 場 利 用 税		現	290	340,894,700	290	340,894,700
		繰	0	0	0	0
		計	290	340,894,700	290	340,894,700
自 動 車 取 得 税		現	192	36,090,600	192	36,090,600
		繰	0	0	0	0
		計	192	36,090,600	192	36,090,600
軽 油 引 取 税		現	1,465	8,846,863,056	1,463	8,841,269,952
		繰	2	5,529,546	2	5,529,546
		計	1,467	8,852,392,602	1,465	8,846,799,498
自 動 車 税	旧 自 動 車 税	現	1	51,400	1	51,400
		繰	360	12,197,035	53	2,027,180
		計	361	12,248,435	54	2,078,580
	環 境 性 能 割	現	13,449	1,025,899,400	13,449	1,025,899,400
		繰	0	0	0	0
	計	13,449	1,025,899,400	13,449	1,025,899,400	
	種 別 割	現	431,514	14,071,166,600	431,153	14,059,304,913
		繰	823	28,356,900	373	12,773,646
	計	432,337	14,099,523,500	431,526	14,072,078,559	
鉦 区 税		現	270	12,841,500	270	12,841,500
		繰	0	0	0	0
		計	270	12,841,500	270	12,841,500
狩 猟 税		現	3,359	21,375,600	3,359	21,375,600
		繰	0	0	0	0
		計	3,359	21,375,600	3,359	21,375,600
産 業 廃 棄 物 税		現	238	362,604,683	238	362,604,683
		繰	0	0	0	0
		計	238	362,604,683	238	362,604,683
旧よ 法る に税	特 別 地 方 消 費 税	現	0	0	0	0
		繰	0	0	0	0
		計	0	0	0	0

(単位：円)

不納欠損額		過誤納額		収入未済額		収入歩合 %
件数	金額	件数	金額	件数	金額	
0	0	0	0	69	17,261,947	99.36
10	1,990,821	0	0	57	9,274,614	37.61
10	1,990,821	0	0	126	26,536,561	98.95
0	0	0	0	0	0	100.00
0	0	0	0	0	0	0.00
0	0	0	0	0	0	100.00
0	0	0	0	0	0	100.00
0	0	0	0	0	0	0.00
0	0	0	0	0	0	100.00
0	0	0	0	0	0	0.00
0	0	0	0	0	0	100.00
0	0	0	0	2	5,593,104	99.94
0	0	0	0	0	0	100.00
0	0	0	0	2	5,593,104	99.94
0	0	0	0	0	0	100.00
138	4,631,520	0	0	169	5,538,335	16.62
138	4,631,520	0	0	169	5,538,335	16.97
0	0	0	0	0	0	100.00
0	0	0	0	0	0	0.00
0	0	0	0	0	0	100.00
4	123,900	0	0	357	11,737,787	99.92
32	832,700	0	0	418	14,750,554	45.05
36	956,600	0	0	775	26,488,341	99.81
0	0	0	0	0	0	100.00
0	0	0	0	0	0	0.00
0	0	0	0	0	0	100.00
0	0	0	0	0	0	100.00
0	0	0	0	0	0	0.00
0	0	0	0	0	0	0.00
0	0	0	0	0	0	100.00
0	0	0	0	0	0	0.00
0	0	0	0	0	0	0.00
0	0	0	0	0	0	0.00

(2) 事務所別・税目別県税調定及び収入状況

区 分		別 府							
		調 定 額		収 入 済 額		収 入 未 済 額		収 入 歩 合	
		件 数	金 額	件 数	金 額	件 数	金 額		
県 税	現 繰 計	60,788	8,269,236,248	60,738	8,220,577,089	48	48,197,874	99.41	
	繰 上 計	203	145,768,244	70	54,674,861	104	72,442,360	37.08	
	計	60,991	8,415,004,492	60,808	8,275,251,950	152	120,640,234	98.33	
民 税	個 人	現 繰 計	247,052	5,279,374,033	-	5,232,984,726	2,863	45,992,722	99.12
		繰 上 計	8,653	124,710,080	-	49,587,858	4,262	57,818,977	39.27
		計	255,705	5,404,084,113	-	5,282,572,584	7,125	103,811,699	97.74
	法 人	現 繰 計	0	0	0	0	0	0	0.00
		繰 上 計	0	0	0	0	0	0	0.00
		計	0	0	0	0	0	0	0.00
	利 子 割	現 繰 計	0	0	0	0	0	0	0.00
		繰 上 計	0	0	0	0	0	0	0.00
		計	0	0	0	0	0	0	0.00
	計	現 繰 計	0	5,279,374,033	0	5,232,984,726	0	45,992,722	99.12
		繰 上 計	0	124,710,080	0	49,587,858	0	57,818,977	39.27
		計	0	5,404,084,113	0	5,282,572,584	0	103,811,699	97.74
事 業 税	個 人	現 繰 計	2,198	166,873,800	2,195	166,763,813	3	109,987	99.93
		繰 上 計	22	9,959,067	8	696,911	14	9,262,156	7.00
		計	2,220	176,832,867	2,203	167,460,724	17	9,372,143	94.70
	法 人	現 繰 計	0	0	0	0	0	0	0.00
		繰 上 計	0	0	0	0	0	0	0.00
		計	0	0	0	0	0	0	0.00
計	現 繰 計	2,198	166,873,800	2,195	166,763,813	3	109,987	99.93	
	繰 上 計	22	9,959,067	8	696,911	14	9,262,156	7.00	
	計	2,220	176,832,867	2,203	167,460,724	17	9,372,143	94.70	
地 方 消 費 税	譲 渡 割	現 繰 計	0	0	0	0	0	0	0.00
		繰 上 計	0	0	0	0	0	0	0.00
		計	0	0	0	0	0	0	0.00
	貨 物 割	現 繰 計	0	0	0	0	0	0	0.00
		繰 上 計	0	0	0	0	0	0	0.00
		計	0	0	0	0	0	0	0.00
計	現 繰 計	0	0	0	0	0	0	0.00	
	繰 上 計	0	0	0	0	0	0	0.00	
	計	0	0	0	0	0	0	0.00	
不 動 産 取 得 税	現 繰 計	2,725	576,377,800	2,711	575,284,950	14	1,092,850	99.81	
	繰 上 計	22	5,985,287	4	2,571,438	13	2,882,139	42.96	
	計	2,747	582,363,087	2,715	577,856,388	27	3,974,989	99.23	
県 た ば こ 税	現 繰 計	0	0	0	0	0	0	0.00	
	繰 上 計	0	0	0	0	0	0	0.00	
	計	0	0	0	0	0	0	0.00	
ゴ ル フ 場 利 用 税	現 繰 計	74	79,620,500	74	79,620,500	0	0	100.00	
	繰 上 計	0	0	0	0	0	0	0.00	
	計	74	79,620,500	74	79,620,500	0	0	100.00	
自 動 車 取 得 税	現 繰 計	0	0	0	0	0	0	0.00	
	繰 上 計	0	0	0	0	0	0	0.00	
	計	0	0	0	0	0	0	0.00	
軽 油 引 取 税	現 繰 計	85	270,994,415	85	270,994,415	0	0	100.00	
	繰 上 計	0	0	0	0	0	0	0.00	
	計	85	270,994,415	85	270,994,415	0	0	100.00	
自 動 車 税	旧 自 動 車 税	現 繰 計	0	0	0	0	0	0	0.00
		繰 上 計	42	1,350,932	5	166,200	21	615,064	12.30
		計	42	1,350,932	5	166,200	21	615,064	12.30
	環 境 性 能 割	現 繰 計	0	0	0	0	0	0	0.00
		繰 上 計	0	0	0	0	0	0	0.00
		計	0	0	0	0	0	0	0.00
種 別 割	現 繰 計	55,159	1,892,993,600	55,126	1,891,926,585	31	1,002,315	99.94	
	繰 上 計	117	3,762,878	53	1,652,454	56	1,864,024	43.91	
	計	55,276	1,896,756,478	55,179	1,893,579,039	87	2,866,339	99.83	
鉦 区 税	現 繰 計	0	0	0	0	0	0	0.00	
	繰 上 計	0	0	0	0	0	0	0.00	
	計	0	0	0	0	0	0	0.00	
狩 猟 税	現 繰 計	547	3,002,100	547	3,002,100	0	0	100.00	
	繰 上 計	0	0	0	0	0	0	0.00	
	計	547	3,002,100	547	3,002,100	0	0	100.00	
産 業 廃 棄 物 税	現 繰 計	0	0	0	0	0	0	0.00	
	繰 上 計	0	0	0	0	0	0	0.00	
	計	0	0	0	0	0	0	0.00	
旧 上 法 規 に 基 づ いて 課 税	現 繰 計	0	0	0	0	0	0	0.00	
	繰 上 計	0	0	0	0	0	0	0.00	
	計	0	0	0	0	0	0	0.00	

(単位：円、%)

天		分					
調定額		収入済額		収入未済額		収入歩合	
件数	金額	件数	金額	件数	金額		
1,074,617	78,086,449,028	393,576	77,881,800,423	6,604	202,920,017	99.74	
20,001	480,481,463	496	149,614,462	10,541	297,376,101	30.39	
1,094,618	78,566,930,491	394,072	78,031,414,885	17,145	500,296,118	99.31	
680,438	24,419,433,569	-	24,271,760,215	6,005	146,025,158	99.40	
18,558	292,719,807	-	122,105,907	9,783	147,062,397	40.49	
698,996	24,712,153,376	-	24,393,866,122	15,788	293,087,555	98.70	
38,717	2,963,489,500	38,576	2,960,175,219	139	3,293,089	99.89	
315	16,346,578	124	2,751,439	166	13,008,251	16.83	
39,032	2,979,836,078	38,700	2,962,926,658	305	16,301,340	99.43	
2,393	70,637,344	2,393	70,637,344	0	0	100.00	
0	0	0	0	0	0	0.00	
2,393	70,637,344	2,393	70,637,344	0	0	100.00	
721,548	27,453,560,413	40,969	27,302,572,778	6,144	149,318,247	99.45	
18,873	309,066,385	124	124,857,346	9,949	160,070,648	39.23	
740,421	27,762,626,798	41,093	27,427,430,124	16,093	309,388,895	98.78	
9,029	768,211,000	8,953	759,336,431	76	8,874,569	98.84	
149	15,720,363	46	3,800,316	85	10,105,847	24.17	
9,178	783,931,363	8,999	763,136,747	161	18,980,416	97.35	
19,976	29,433,848,700	19,934	29,419,682,031	42	14,166,669	99.95	
72	111,784,159	22	2,231,130	46	107,842,683	2.00	
20,048	29,545,632,859	19,956	29,421,913,161	88	122,009,352	99.58	
29,005	30,202,059,700	28,887	30,179,018,462	118	23,041,238	99.92	
221	127,504,522	68	6,031,446	131	117,948,530	4.73	
29,226	30,329,564,222	28,955	30,185,049,908	249	140,989,768	99.52	
0	0	0	0	0	0	0.00	
0	0	0	0	0	0	0.00	
0	0	0	0	0	0	0.00	
0	0	0	0	0	0	0.00	
0	0	0	0	0	0	0.00	
0	0	0	0	0	0	0.00	
0	0	0	0	0	0	0.00	
0	0	0	0	0	0	0.00	
0	0	0	0	0	0	0.00	
0	0	0	0	0	0	0.00	
9,076	1,610,914,500	9,033	1,595,708,503	43	15,205,997	99.06	
73	9,405,499	31	3,447,635	37	4,498,753	36.66	
9,149	1,620,319,999	9,064	1,599,156,138	80	19,704,750	98.69	
0	0	0	0	0	0	0.00	
0	0	0	0	0	0	0.00	
0	0	0	0	0	0	0.00	
180	215,812,200	180	215,812,200	0	0	100.00	
0	0	0	0	0	0	0.00	
180	215,812,200	180	215,812,200	0	0	100.00	
192	36,090,600	192	36,090,600	0	0	100.00	
0	0	0	0	0	0	0.00	
192	36,090,600	192	36,090,600	0	0	100.00	
1,140	7,696,623,232	1,138	7,691,030,128	2	5,593,104	99.93	
2	5,529,546	2	5,529,546	0	0	100.00	
1,142	7,702,152,778	1,140	7,696,559,674	2	5,593,104	99.93	
1	51,400	1	51,400	0	0	100.00	
261	8,913,744	31	1,185,178	116	3,943,214	13.30	
262	8,965,144	32	1,236,578	116	3,943,214	13.79	
13,449	1,025,899,400	13,449	1,025,899,400	0	0	100.00	
0	0	0	0	0	0	0.00	
13,449	1,025,899,400	13,449	1,025,899,400	0	0	100.00	
297,801	9,457,830,100	297,502	9,448,009,469	297	9,761,431	99.90	
571	20,061,767	240	8,563,311	308	10,914,956	42.68	
298,372	9,477,891,867	297,736	9,456,572,780	611	20,676,387	99.78	
270	12,841,500	270	12,841,500	0	0	100.00	
0	0	0	0	0	0	0.00	
270	12,841,500	270	12,841,500	0	0	100.00	
1,717	12,161,300	1,717	12,161,300	0	0	100.00	
0	0	0	0	0	0	0.00	
1,717	12,161,300	1,717	12,161,300	0	0	100.00	
238	362,604,683	238	362,604,683	0	0	100.00	
0	0	0	0	0	0	0.00	
238	362,604,683	238	362,604,683	0	0	100.00	
0	0	0	0	0	0	0.00	
0	0	0	0	0	0	0.00	
0	0	0	0	0	0	0.00	

区分		日 出							収入歩合
		調定額		収入済額		収入未済額			
		件数	金額	件数	金額	件数	金額		
県	税	現	30,841	3,638,660,604	30,836	3,619,855,153	5	18,805,451	99.48
		繰	21	40,430,103	9	19,121,117	10	18,021,871	46.19
		計	30,862	3,679,090,707	30,845	3,638,976,270	15	36,827,322	98.90
民	個人	現	41,884	2,185,795,734	-	2,167,396,983	3,252	18,398,751	99.16
		繰	4,026	37,977,591	-	18,471,517	600	16,256,259	47.46
		計	45,910	2,223,773,325	-	2,185,868,500	3,852	34,655,010	98.28
	法人	現	0	0	0	0	0	0	0.00
		繰	0	0	0	0	0	0	0.00
		計	0	0	0	0	0	0	0.00
	利子割	現	0	0	0	0	0	0	0.00
		繰	0	0	0	0	0	0	0.00
		計	0	0	0	0	0	0	0.00
	計	現	0	2,185,795,734	0	2,167,396,983	0	18,398,751	99.16
		繰	0	37,977,591	0	18,471,517	0	16,256,259	47.46
		計	0	2,223,773,325	0	2,185,868,500	0	34,655,010	98.28
事業	個人	現	1,314	111,434,600	1,313	111,271,500	1	163,100	99.85
		繰	5	521,700	5	521,700	0	0	100.00
		計	1,319	111,956,300	1,318	111,793,200	1	163,100	99.85
	法人	現	0	0	0	0	0	0	0.00
		繰	0	0	0	0	0	0	0.00
		計	0	0	0	0	0	0	0.00
計	現	1,314	111,434,600	1,313	111,271,500	1	163,100	99.85	
	繰	5	521,700	5	521,700	0	0	100.00	
	計	1,319	111,956,300	1,318	111,793,200	1	163,100	99.85	
地方消費	譲渡割	現	0	0	0	0	0	0	0.00
		繰	0	0	0	0	0	0	0.00
		計	0	0	0	0	0	0	0.00
	貨物割	現	0	0	0	0	0	0	0.00
		繰	0	0	0	0	0	0	0.00
		計	0	0	0	0	0	0	0.00
計	現	0	0	0	0	0	0	0.00	
	繰	0	0	0	0	0	0	0.00	
	計	0	0	0	0	0	0	0.00	
不動産取得	現	1,374	215,950,500	1,372	215,777,900	2	172,600	99.92	
	繰	3	1,588,812	0	0	3	1,588,812	0.00	
	計	1,377	217,539,312	1,372	215,777,900	5	1,761,412	99.19	
県たばこ	現	0	0	0	0	0	0	0.00	
	繰	0	0	0	0	0	0	0.00	
	計	0	0	0	0	0	0	0.00	
ゴルフ場利用	現	24	31,478,000	24	31,478,000	0	0	100.00	
	繰	0	0	0	0	0	0	0.00	
	計	24	31,478,000	24	31,478,000	0	0	100.00	
自動車取得	現	0	0	0	0	0	0	0.00	
	繰	0	0	0	0	0	0	0.00	
	計	0	0	0	0	0	0	0.00	
軽油引取	現	89	149,543,970	89	149,543,970	0	0	100.00	
	繰	0	0	0	0	0	0	0.00	
	計	89	149,543,970	89	149,543,970	0	0	100.00	
自動車	旧自動車	現	0	0	0	0	0	0	0.00
		繰	2	71,500	0	0	1	37,000	0.00
		計	2	71,500	0	0	1	37,000	0.00
	環境性能割	現	0	0	0	0	0	0	0.00
		繰	0	0	0	0	0	0	0.00
		計	0	0	0	0	0	0	0.00
種別割	現	27,536	941,542,000	27,534	941,471,000	2	71,000	99.99	
	繰	11	270,500	4	127,900	6	139,800	47.28	
	計	27,547	941,812,500	27,538	941,598,900	8	210,800	99.98	
鉦区	現	0	0	0	0	0	0	0.00	
	繰	0	0	0	0	0	0	0.00	
	計	0	0	0	0	0	0	0.00	
狩猟	現	504	2,915,800	504	2,915,800	0	0	100.00	
	繰	0	0	0	0	0	0	0.00	
	計	504	2,915,800	504	2,915,800	0	0	100.00	
産業廃棄物	現	0	0	0	0	0	0	0.00	
	繰	0	0	0	0	0	0	0.00	
	計	0	0	0	0	0	0	0.00	
旧よるに	特別地方消費	現	0	0	0	0	0	0	0.00
		繰	0	0	0	0	0	0	0.00
		計	0	0	0	0	0	0	0.00

(単位：円、%)

甲		津				
調定額		収入済額		収入未済額		収入歩合
件数	金額	件数	金額	件数	金額	
275,428	7,504,572,549	55,618	7,444,661,476	5,848	59,567,879	99.20
13,606	112,026,974	129	41,347,244	8,460	61,521,614	35.24
289,034	7,616,599,523	55,747	7,486,008,720	14,308	121,089,493	98.26
219,771	4,557,524,110	-	4,499,729,278	5,809	57,451,638	98.73
13,382	103,036,683	-	36,184,786	8,372	57,935,781	33.31
233,153	4,660,560,793	-	4,535,914,064	14,181	115,387,419	97.29
0	0	0	0	0	0	0.00
0	0	0	0	0	0	0.00
0	0	0	0	0	0	0.00
0	0	0	0	0	0	0.00
0	0	0	0	0	0	0.00
0	0	0	0	0	0	0.00
219,771	4,557,524,110	0	4,499,729,278	5,809	57,451,638	98.73
13,382	103,036,683	0	36,184,786	8,372	57,935,781	33.31
233,153	4,660,560,793	0	4,535,914,064	14,181	115,387,419	97.29
1,563	134,715,500	1,561	134,292,800	2	422,700	99.69
21	1,790,367	16	1,284,275	5	506,092	71.73
1,584	136,505,867	1,577	135,577,075	7	928,792	99.32
0	0	0	0	0	0	0.00
0	0	0	0	0	0	0.00
0	0	0	0	0	0	0.00
1,563	134,715,500	1,561	134,292,800	2	422,700	99.69
21	1,790,367	16	1,284,275	5	506,092	71.73
1,584	136,505,867	1,577	135,577,075	7	928,792	99.32
0	0	0	0	0	0	0.00
0	0	0	0	0	0	0.00
0	0	0	0	0	0	0.00
0	0	0	0	0	0	0.00
0	0	0	0	0	0	0.00
0	0	0	0	0	0	0.00
0	0	0	0	0	0	0.00
0	0	0	0	0	0	0.00
0	0	0	0	0	0	0.00
0	0	0	0	0	0	0.00
0	0	0	0	0	0	0.00
0	0	0	0	0	0	0.00
2,322	286,550,200	2,312	285,759,700	10	790,500	99.72
24	1,077,310	20	772,400	4	304,910	71.70
2,346	287,627,510	2,332	286,532,100	14	1,095,410	99.62
0	0	0	0	0	0	0.00
0	0	0	0	0	0	0.00
0	0	0	0	0	0	0.00
12	13,984,000	12	13,984,000	0	0	100.00
0	0	0	0	0	0	0.00
12	13,984,000	12	13,984,000	0	0	100.00
0	0	0	0	0	0	0.00
0	0	0	0	0	0	0.00
0	0	0	0	0	0	0.00
151	729,701,439	151	729,701,439	0	0	100.00
0	0	0	0	0	0	0.00
151	729,701,439	151	729,701,439	0	0	100.00
0	0	0	0	0	0	0.00
55	1,860,859	17	675,802	31	943,057	36.32
55	1,860,859	17	675,802	31	943,057	36.32
0	0	0	0	0	0	0.00
0	0	0	0	0	0	0.00
0	0	0	0	0	0	0.00
51,018	1,778,800,900	50,991	1,777,897,859	27	903,041	99.95
124	4,261,755	76	2,429,981	48	1,831,774	57.02
51,142	1,783,062,655	51,067	1,780,327,840	75	2,734,815	99.85
0	0	0	0	0	0	0.00
0	0	0	0	0	0	0.00
0	0	0	0	0	0	0.00
591	3,296,400	591	3,296,400	0	0	100.00
0	0	0	0	0	0	0.00
591	3,296,400	591	3,296,400	0	0	100.00
0	0	0	0	0	0	0.00
0	0	0	0	0	0	0.00
0	0	0	0	0	0	0.00
0	0	0	0	0	0	0.00
0	0	0	0	0	0	0.00
0	0	0	0	0	0	0.00
0	0	0	0	0	0	0.00

(単位：円、%)

区 分		税 務 課							
		調 定 額		収 入 済 額		収 入 未 済 額		収 入 歩 合	
		件 数	金 額	件 数	金 額	件 数	金 額		
県 税	現 繰 計	119	48,913,309,761	119	48,913,309,761	0	0	100.00	
	繰 上 計	0	0	0	0	0	0	0.00	
	計	119	48,913,309,761	119	48,913,309,761	0	0	100.00	
民 税	個 人	現 繰 計	0	0	-	0	0	0	0.00
		繰 上 計	0	0	-	0	0	0	0.00
	法 人	現 繰 計	0	0	0	0	0	0	0.00
		繰 上 計	0	0	0	0	0	0	0.00
	利 子 割	現 繰 計	0	0	0	0	0	0	0.00
		繰 上 計	0	0	0	0	0	0	0.00
	計	現 繰 計	0	0	0	0	0	0	0.00
		繰 上 計	0	0	0	0	0	0	0.00
事 業 税	個 人	現 繰 計	0	0	0	0	0	0	0.00
		繰 上 計	0	0	0	0	0	0	0.00
	法 人	現 繰 計	0	0	0	0	0	0	0.00
		繰 上 計	0	0	0	0	0	0	0.00
	計	現 繰 計	0	0	0	0	0	0	0.00
		繰 上 計	0	0	0	0	0	0	0.00
地 方 消 費 税	譲 渡 割	現 繰 計	0	26,142,756,907	0	26,142,756,907	0	0	100.00
		繰 上 計	0	0	0	0	0	0	0.00
	貨 物 割	現 繰 計	0	21,377,543,188	0	21,377,543,188	0	0	100.00
		繰 上 計	0	0	0	0	0	0	0.00
	計	現 繰 計	0	21,377,543,188	0	21,377,543,188	0	0	100.00
		繰 上 計	0	47,520,300,095	0	47,520,300,095	0	0	100.00
不 動 産 取 得 税	現 繰 計	0	0	0	0	0	0	0.00	
	繰 上 計	0	0	0	0	0	0	0.00	
県 た ば こ 税	現 繰 計	119	1,393,009,666	119	1,393,009,666	0	0	100.00	
	繰 上 計	0	0	0	0	0	0	0.00	
	計	119	1,393,009,666	119	1,393,009,666	0	0	100.00	
ゴ ル フ 場 利 用 税	現 繰 計	0	0	0	0	0	0	0.00	
	繰 上 計	0	0	0	0	0	0	0.00	
自 動 車 取 得 税	現 繰 計	0	0	0	0	0	0	0.00	
	繰 上 計	0	0	0	0	0	0	0.00	
軽 油 引 取 税	現 繰 計	0	0	0	0	0	0	0.00	
	繰 上 計	0	0	0	0	0	0	0.00	
	計	0	0	0	0	0	0	0.00	
自 動 車 税	旧 自 動 車 税	現 繰 計	0	0	0	0	0	0	0.00
		繰 上 計	0	0	0	0	0	0	0.00
	環 境 性 能 割	現 繰 計	0	0	0	0	0	0	0.00
		繰 上 計	0	0	0	0	0	0	0.00
	種 別 割	現 繰 計	0	0	0	0	0	0	0.00
		繰 上 計	0	0	0	0	0	0	0.00
鉱 区 税	現 繰 計	0	0	0	0	0	0	0.00	
	繰 上 計	0	0	0	0	0	0	0.00	
狩 猟 税	現 繰 計	0	0	0	0	0	0	0.00	
	繰 上 計	0	0	0	0	0	0	0.00	
産 業 廃 棄 物 税	現 繰 計	0	0	0	0	0	0	0.00	
	繰 上 計	0	0	0	0	0	0	0.00	
	計	0	0	0	0	0	0	0.00	
旧 法 による 税	特 別 地 方 消 費 税	現 繰 計	0	0	0	0	0	0.00	
		繰 上 計	0	0	0	0	0	0.00	

(3) 県税収入未済額の処分状況（税目別）

区 分 科 目	収入未済額		繰越額の										
			差押中		滞納処分の停止中		徴収猶予中		換価の猶予中		嘱託中		
	件数	金額	件数	金額	件数	金額	件数	金額	件数	金額	件数	金額	
県 税	現	691	329,491,221	114	13,105,705	24	647,700	16	12,439,800	6	4,469,883	0	0
	繰	960	449,361,946	148	9,974,547	407	134,733,374	1	644,500	14	1,802,541	0	0
	計	1,651	778,853,167	262	23,080,252	431	135,381,074	17	13,084,300	20	6,272,424	0	0
民 税	現	-	267,868,269	-	0	-	0	-	0	-	0	-	0
	繰	-	279,073,414	-	0	-	0	-	0	-	0	-	0
	計	-	546,941,683	-	0	-	0	-	0	-	0	-	0
民 税	現	139	3,293,089	13	563,800	2	33,200	0	0	1	21,000	0	0
	繰	166	13,008,251	14	260,868	52	10,629,373	0	0	3	54,741	0	0
	計	305	16,301,340	27	824,668	54	10,662,573	0	0	4	75,741	0	0
民 税	現	0	0	0	0	0	0	0	0	0	0	0	0
	繰	0	0	0	0	0	0	0	0	0	0	0	0
	計	0	0	0	0	0	0	0	0	0	0	0	0
事 業 税	現	82	9,570,356	12	2,524,279	0	0	0	0	2	425,249	0	0
	繰	104	19,874,095	15	2,823,316	32	11,997,441	0	0	8	403,800	0	0
	計	186	29,444,451	27	5,347,595	32	11,997,441	0	0	10	829,049	0	0
事 業 税	現	42	14,166,669	6	6,857,000	1	1,100	0	0	1	1,963,137	0	0
	繰	46	107,842,683	2	1,704,792	23	97,880,128	0	0	0	0	0	0
	計	88	122,009,352	8	8,561,792	24	97,881,228	0	0	1	1,963,137	0	0
地 方 消 費 税	現	0	0	0	0	0	0	0	0	0	0	0	0
	繰	0	0	0	0	0	0	0	0	0	0	0	0
	計	0	0	0	0	0	0	0	0	0	0	0	0
地 方 消 費 税	現	0	0	0	0	0	0	0	0	0	0	0	0
	繰	0	0	0	0	0	0	0	0	0	0	0	0
	計	0	0	0	0	0	0	0	0	0	0	0	0
不 動 産 取 得 税	現	69	17,261,947	5	260,050	2	82,000	16	12,439,800	2	2,060,497	0	0
	繰	57	9,274,614	28	2,057,004	11	4,314,328	1	644,500	1	1,300,000	0	0
	計	126	26,536,561	33	2,317,054	13	4,396,328	17	13,084,300	3	3,360,497	0	0
県 た ば こ 税	現	0	0	0	0	0	0	0	0	0	0	0	0
	繰	0	0	0	0	0	0	0	0	0	0	0	0
	計	0	0	0	0	0	0	0	0	0	0	0	0
コ ン プ ッ ト 場 利 用 税	現	0	0	0	0	0	0	0	0	0	0	0	0
	繰	0	0	0	0	0	0	0	0	0	0	0	0
	計	0	0	0	0	0	0	0	0	0	0	0	0
自 動 車 取 得 税	現	0	0	0	0	0	0	0	0	0	0	0	0
	繰	0	0	0	0	0	0	0	0	0	0	0	0
	計	0	0	0	0	0	0	0	0	0	0	0	0
軽 油 引 取 税	現	2	5,593,104	0	0	0	0	0	0	0	0	0	0
	繰	0	0	0	0	0	0	0	0	0	0	0	0
	計	2	5,593,104	0	0	0	0	0	0	0	0	0	0
自 動 車 税	現	0	0	0	0	0	0	0	0	0	0	0	0
	繰	169	5,538,335	24	833,542	100	3,318,202	0	0	2	44,000	0	0
	計	169	5,538,335	24	833,542	100	3,318,202	0	0	2	44,000	0	0
自 動 車 税	現	0	0	0	0	0	0	0	0	0	0	0	0
	繰	0	0	0	0	0	0	0	0	0	0	0	0
	計	0	0	0	0	0	0	0	0	0	0	0	0
自 動 車 税	現	357	11,737,787	78	2,900,576	19	531,400	0	0	0	0	0	0
	繰	418	14,750,554	65	2,295,025	189	6,593,902	0	0	0	0	0	0
	計	775	26,488,341	143	5,195,601	208	7,125,302	0	0	0	0	0	0
鉦 区 税	現	0	0	0	0	0	0	0	0	0	0	0	0
	繰	0	0	0	0	0	0	0	0	0	0	0	0
	計	0	0	0	0	0	0	0	0	0	0	0	0
狩 猟 税	現	0	0	0	0	0	0	0	0	0	0	0	0
	繰	0	0	0	0	0	0	0	0	0	0	0	0
	計	0	0	0	0	0	0	0	0	0	0	0	0
産 業 廃 棄 物 税	現	0	0	0	0	0	0	0	0	0	0	0	0
	繰	0	0	0	0	0	0	0	0	0	0	0	0
	計	0	0	0	0	0	0	0	0	0	0	0	0
旧 よ る に 税	現	0	0	0	0	0	0	0	0	0	0	0	0
	繰	0	0	0	0	0	0	0	0	0	0	0	0
	計	0	0	0	0	0	0	0	0	0	0	0	0

(4) 事務所別滞納繰越状況

区 分		収入未済額		繰 越 額 の									
				差押中		滞納処分の停止中		徴収猶予中		換価の猶予中		嘱託中	
		件数	金 額	件数	金 額	件数	金 額	件数	金 額	件数	金 額	件数	金 額
別 府	現	48	48,197,874	9	335,184	2	82,000	3	647,800	0	0	0	0
	繰	104	72,442,360	19	978,913	78	13,450,508	0	0	0	0	0	0
	計	152	120,640,234	28	1,314,097	80	13,532,508	3	647,800	0	0	0	0
大 分	現	599	202,920,017	96	11,947,521	21	520,700	8	11,471,700	6	4,469,883	0	0
	繰	758	297,376,101	105	7,823,125	312	119,160,854	1	644,500	14	1,802,541	0	0
	計	1,357	500,296,118	201	19,770,646	333	119,681,554	9	12,116,200	20	6,272,424	0	0
日 田	現	5	18,805,451	0	0	1	45,000	1	45,400	0	0	0	0
	繰	10	18,021,871	2	47,500	4	1,652,712	0	0	0	0	0	0
	計	15	36,827,322	2	47,500	5	1,697,712	1	45,400	0	0	0	0
中 津	現	39	59,567,879	9	823,000	0	0	4	274,900	0	0	0	0
	繰	88	61,521,614	22	1,125,009	13	469,300	0	0	0	0	0	0
	計	127	121,089,493	31	1,948,009	13	469,300	4	274,900	0	0	0	0
税 務 課	現	0	0	0	0	0	0	0	0	0	0	0	0
	繰	0	0	0	0	0	0	0	0	0	0	0	0
	計	0	0	0	0	0	0	0	0	0	0	0	0
県 計	現	691	329,491,221	114	13,105,705	24	647,700	16	12,439,800	6	4,469,883	0	0
	繰	960	449,361,946	148	9,974,547	407	134,733,374	1	644,500	14	1,802,541	0	0
	計	1,651	778,853,167	262	23,080,252	431	135,381,074	17	13,084,300	20	6,272,424	0	0

(単位：円)

処 分 状 況								督促状発付		差押処分	
交付要求中		左の内参加差押中		分納誓約		その他					
件数	金額	件数	金額	件数	金額	件数	金額	件数	金額	件数	金額
0	0	0	0	0	0	34	47,132,890	6,447	288,248,900	690	29,029,670
0	0	0	0	0	0	7	58,012,939	1	1,127,500	50	2,174,243
0	0	0	0	0	0	41	105,145,829	6,448	289,376,400	740	31,203,913
52	1,764,341	11	323,000	0	0	416	172,745,872	30,231	1,315,495,588	1,535	79,935,097
28	1,117,302	15	705,610	10	788,000	288	166,039,779	0	0	208	8,823,189
80	2,881,643	26	1,028,610	10	788,000	704	338,785,651	30,231	1,315,495,588	1,743	88,758,286
1	127,200	0	0	0	0	2	18,587,851	3,615	152,009,400	127	4,750,184
4	65,400	0	0	0	0	0	16,256,259	0	0	3	46,800
5	192,600	0	0	0	0	2	34,844,110	3,615	152,009,400	130	4,796,984
3	170,000	1	39,600	0	0	23	58,299,979	6,185	252,861,500	195	8,139,100
2	119,113	1	105,100	0	0	51	59,808,192	3	651,500	49	2,515,542
5	289,113	2	144,700	0	0	74	118,108,171	6,188	253,513,000	244	10,654,642
0	0	0	0	0	0	0	0	3	39,750	0	0
0	0	0	0	0	0	0	0	0	0	0	0
0	0	0	0	0	0	0	0	3	39,750	0	0
56	2,061,541	12	362,600	0	0	475	296,766,592	46,481	2,008,655,138	2,547	121,854,051
34	1,301,815	16	810,710	10	788,000	346	300,117,169	4	1,779,000	310	13,559,774
90	3,363,356	28	1,173,310	10	788,000	821	596,883,761	46,485	2,010,434,138	2,857	135,413,825

(5) 県税収入及び滞納処分の分析

区 分 科 目	調 定 額		取							
	件数	金 額	納 期 内		納期後差押前納付		差押後公売前納付			
			件数	金 額	件数	金 額	件数	金 額		
県 税	現	0	34,074	490,761,400	268	3,418,469,829	0	0		
	繰	541,584	146,412,228,190	477,391	105,825,838,246	61,239	5,951,803,698	1,017	42,444,398	
	計	541,584	146,412,228,190	511,465	490,761,400	61,507	3,421,879,527	1,017	42,444,398	
個 人	現	-	36,442,127,446	-	1,966,717,587	-	11,795	-	0	
	繰	-	558,444,161	-	0	-	0	-	0	
	計	-	37,000,571,607	-	1,966,717,587	-	11,795	-	0	
法 人	現	38,717	2,963,489,500	35,555	2,890,453,200	2,874	66,483,449	38	729,112	
	繰	315	16,346,578	0	0	77	1,831,048	19	404,766	
	計	39,032	2,979,836,078	35,555	2,890,453,200	2,951	68,314,497	57	1,133,878	
利 子 割	現	2,393	70,637,344	2,328	70,614,716	65	22,628	0	0	
	繰	0	0	0	0	0	0	0	0	
	計	2,393	70,637,344	2,328	70,614,716	65	22,628	0	0	
事 業 税	個 人	現	14,104	1,181,234,900	11,933	1,043,892,750	1,908	114,853,619	59	3,526,040
	繰	197	27,991,497	0	0	47	3,534,193	12	1,401,849	
	計	14,301	1,209,226,397	11,933	1,043,892,750	1,955	118,387,812	71	4,927,889	
法 人	現	19,976	29,433,848,700	18,899	29,210,726,460	999	202,031,160	12	3,508,967	
	繰	72	111,784,159	0	0	15	1,280,838	2	599,781	
	計	20,048	29,545,632,859	18,899	29,210,726,460	1,014	203,311,998	14	4,108,748	
地 方 消 費 税	譲 渡 割	現	0	26,142,756,907	0	26,142,756,907	0	0	0	
	繰	0	0	0	0	0	0	0	0	
	計	0	26,142,756,907	0	26,142,756,907	0	0	0	0	
貨 物 割	現	0	21,377,543,188	0	21,377,543,188	0	0	0	0	
	繰	0	0	0	0	0	0	0	0	
	計	0	21,377,543,188	0	21,377,543,188	0	0	0	0	
不 動 産 取 得 税	現	15,497	2,689,793,000	12,980	2,428,927,050	2,359	237,471,302	22	1,798,803	
	繰	122	18,056,908	0	0	37	5,679,500	8	629,945	
	計	15,619	2,707,849,908	12,980	2,428,927,050	2,396	243,150,802	30	2,428,748	
県 た ば こ 税	現	119	1,393,009,666	119	1,393,009,666	0	0	0	0	
	繰	0	0	0	0	0	0	0	0	
	計	119	1,393,009,666	119	1,393,009,666	0	0	0	0	
コ ー ル フ 場 利 用 税	現	290	340,894,700	289	340,346,300	1	548,400	0	0	
	繰	0	0	0	0	0	0	0	0	
	計	290	340,894,700	289	340,346,300	1	548,400	0	0	
自 動 車 取 得 税	現	192	36,090,600	192	36,090,600	0	0	0	0	
	繰	0	0	0	0	0	0	0	0	
	計	192	36,090,600	192	36,090,600	0	0	0	0	
軽 油 引 取 税	現	1,465	8,846,863,056	1,108	5,429,946,838	260	3,403,244,869	0	0	
	繰	2	5,529,546	0	0	355	3,411,323,114	0	0	
	計	1,467	8,852,392,602	1,108	5,429,946,838	357	3,416,852,660	0	0	
自 動 車 税	現	1	51,400	1	51,400	0	0	0	0	
	繰	360	12,197,035	0	0	22	763,932	16	741,647	
	計	361	12,248,435	1	51,400	22	763,932	16	741,647	
環 境 性 能 割	現	13,449	1,025,899,400	13,449	1,025,899,400	0	0	0	0	
	繰	0	0	0	0	0	0	0	0	
	計	13,449	1,025,899,400	13,449	1,025,899,400	0	0	0	0	
種 別 割	現	431,514	14,071,166,600	376,702	12,095,558,425	52,647	1,895,540,207	886	32,881,476	
	繰	823	28,356,900	0	100	202	6,641,442	94	3,575,510	
	計	432,337	14,099,523,500	376,702	12,095,558,525	52,849	1,902,181,649	980	36,456,986	
鉦 区 税	現	270	12,841,500	260	12,776,700	10	64,800	0	0	
	繰	0	0	0	0	0	0	0	0	
	計	270	12,841,500	260	12,776,700	10	64,800	0	0	
狩 猟 税	現	3,359	21,375,600	3,359	21,375,600	0	0	0	0	
	繰	0	0	0	0	0	0	0	0	
	計	3,359	21,375,600	3,359	21,375,600	0	0	0	0	
産 業 廃 棄 物 税	現	238	362,604,683	217	339,151,459	21	23,453,224	0	0	
	繰	0	0	0	0	0	0	0	0	
	計	238	362,604,683	217	339,151,459	21	23,453,224	0	0	
旧 法 に 特 別 地 方 消 費 税	現	0	0	0	0	0	0	0	0	
	繰	0	0	0	0	0	0	0	0	
	計	0	0	0	0	0	0	0	0	
過 少 申 告 加 算 金	現	56	1,817,717	45	806,154	11	1,011,563	0	0	
	繰	3	965,683	0	0	0	0	1	47,886	
	計	59	2,783,400	45	806,154	11	1,011,563	1	47,886	
不 申 告 加 算 金	現	87	792,292	56	474,103	26	264,032	0	0	
	繰	28	365,883	0	0	4	9,593	1	2,306	
	計	115	1,158,175	56	474,103	30	273,625	1	2,306	
重 加 算 金	現	235	20,723,347	196	12,610,578	14	1,815,834	0	0	
	繰	20	22,022,611	0	0	3	842,040	2	391,062	
	計	255	42,745,958	196	12,610,578	17	2,657,874	2	391,062	

注 旧自動車税及び自動車税種別割の「納期内」の上段は、年度の途中で新規登録した場合の月割課税分。「納期後差押前納付」の上段は、徴収猶予分。

(単位：円)

入 済 額								過誤納金の処理状況 (払戻及び充当済額)	
債権取立て収入		公売による充当		市町村払込分		計		件数	金額
件数	金額	件数	金額	件数	金額	件数	金額	件数	金額
0	0	0	0	0	0	34,342	3,909,231,229	0	0
1,225	54,572,744	15	402,996	0	34,205,141,820	540,887	146,080,203,902	33,833	1,183,265,051
0	0	0	0	0	0	3	5,531,146	0	0
140	5,356,614	11	436,905	0	226,350,068	704	264,757,684	47	3,011,665
0	0	0	0	0	0	34,345	3,914,762,375	0	0
1,365	59,929,358	26	839,901	0	34,431,491,888	541,591	146,344,961,586	33,880	1,186,276,716
-	0	-	0	-	34,205,141,820	-	36,171,871,202	-	13,493
-	0	-	0	-	226,350,068	-	226,350,068	-	0
-	0	-	0	-	34,431,491,888	-	36,398,221,270	-	13,493
103	2,378,276	6	131,182	0	0	38,576	2,960,175,219	1,721	38,590,774
27	477,727	1	37,898	0	0	124	2,751,439	22	280,600
130	2,856,003	7	169,080	0	0	38,700	2,962,926,658	1,743	38,871,374
0	0	0	0	0	0	2,393	70,637,344	0	0
0	0	0	0	0	0	0	0	0	0
0	0	0	0	0	0	2,393	70,637,344	0	0
122	9,392,135	0	0	0	0	14,022	1,171,664,544	70	3,089,662
14	1,320,060	2	47,100	0	0	75	6,303,202	2	10,359
136	10,712,195	2	47,100	0	0	14,097	1,177,967,746	72	3,100,021
24	3,415,444	0	0	0	0	19,934	29,419,682,031	1,672	587,943,357
3	204,704	2	145,807	0	0	22	2,231,130	5	359,350
27	3,620,148	2	145,807	0	0	19,956	29,421,913,161	1,677	588,302,707
0	0	0	0	0	0	0	26,142,756,907	0	0
0	0	0	0	0	0	0	0	0	0
0	0	0	0	0	0	0	26,142,756,907	0	0
0	0	0	0	0	0	0	21,377,543,188	0	0
0	0	0	0	0	0	0	0	0	0
0	0	0	0	0	0	0	21,377,543,188	0	0
0	0	0	0	0	0	1	45,000	0	0
65	4,289,498	2	44,400	0	0	15,428	2,672,531,053	945	89,427,000
0	0	0	0	0	0	1	1,600	0	0
10	482,028	0	0	0	0	55	6,791,473	13	310,200
0	0	0	0	0	0	2	46,600	0	0
75	4,771,526	2	44,400	0	0	15,483	2,679,322,526	958	89,737,200
0	0	0	0	0	0	119	1,393,009,666	0	0
0	0	0	0	0	0	0	0	0	0
0	0	0	0	0	0	119	1,393,009,666	0	0
0	0	0	0	0	0	290	340,894,700	1	400
0	0	0	0	0	0	0	0	0	0
0	0	0	0	0	0	290	340,894,700	1	400
0	0	0	0	0	0	192	36,090,600	0	0
0	0	0	0	0	0	0	0	0	0
0	0	0	0	0	0	192	36,090,600	0	0
0	0	0	0	0	0	260	3,403,244,869	0	0
0	0	0	0	0	0	1,463	8,841,269,952	1	9,533
0	0	0	0	0	0	2	5,529,546	0	0
0	0	0	0	0	0	2	5,529,546	1	2,033,856
0	0	0	0	0	0	262	3,408,774,415	0	0
0	0	0	0	0	0	1,465	8,846,799,498	2	2,043,389
0	0	0	0	0	0	0	0	0	0
0	0	0	0	0	0	1	51,400	0	0
0	0	0	0	0	0	0	0	0	0
14	419,901	1	101,700	0	0	53	2,027,180	0	0
0	0	0	0	0	0	0	0	0	0
14	419,901	1	101,700	0	0	54	2,078,580	0	0
0	0	0	0	0	0	13,449	1,025,899,400	0	0
0	0	0	0	0	0	0	0	0	0
0	0	0	0	0	0	13,449	1,025,899,400	0	0
0	0	0	0	0	0	34,074	490,761,400	0	0
911	35,097,391	7	227,414	0	0	431,153	14,059,304,913	29,420	464,015,338
0	0	0	0	0	0	0	0	0	0
72	2,452,194	5	104,400	0	0	373	12,773,646	4	17,300
0	0	0	0	0	0	34,074	490,761,400	0	0
983	37,549,585	12	331,814	0	0	431,526	14,072,078,559	29,424	464,032,638
0	0	0	0	0	0	270	12,841,500	0	0
0	0	0	0	0	0	0	0	0	0
0	0	0	0	0	0	270	12,841,500	0	0
0	0	0	0	0	0	3,359	21,375,600	0	5,500
0	0	0	0	0	0	0	0	0	0
0	0	0	0	0	0	3,359	21,375,600	0	5,500
0	0	0	0	0	0	7	15,179,960	0	0
0	0	0	0	0	0	238	362,604,683	3	169,994
0	0	0	0	0	0	0	0	0	0
0	0	0	0	0	0	0	0	0	0
0	0	0	0	0	0	7	15,179,960	0	0
0	0	0	0	0	0	238	362,604,683	3	169,994
0	0	0	0	0	0	0	0	0	0
0	0	0	0	0	0	0	0	0	0
0	0	0	0	0	0	56	1,817,717	3	44,700
0	0	0	0	0	0	1	47,886	0	0
0	0	0	0	0	0	57	1,865,603	3	44,700
1	2,119	0	0	0	0	83	740,254	5	17,674
1	1,901	0	0	0	0	6	13,800	0	0
2	4,020	0	0	0	0	89	754,054	5	17,674
0	0	0	0	0	0	210	14,426,412	7	1,798,300
0	0	0	0	0	0	5	1,233,102	0	0
0	0	0	0	0	0	215	15,659,514	7	1,798,300

(6) 県税収入及び滞納処分の分析(滞納繰越分)

科目	区分 調定年度	定 額							
		前年度繰越額		増 加		減 少		繰越調定現額	
		件数	金 額	件数	金 額	件数	金 額	件数	金 額
県 税	S62	0	0	0	0	0	0	0	0
	S63	0	0	0	0	0	0	0	0
	H01	0	0	0	0	0	0	0	0
	H02	0	0	0	0	0	0	0	0
	H03	0	0	0	0	0	0	0	0
	H04	0	0	0	0	0	0	0	0
	H05	0	0	0	0	0	0	0	0
	H06	0	0	0	0	0	0	0	0
	H07	0	0	0	0	0	0	0	0
	H08	0	1,594	0	0	0	0	0	1,594
	H09	2	154,360	0	0	0	0	2	154,360
	H10	1	132,026	0	6	0	0	1	132,032
	H11	0	41,323	0	4	0	0	0	41,327
	H12	1	190,703	0	6	0	0	1	190,709
	H13	1	565,715	0	46	0	0	1	565,761
	H14	1	124,939	0	8	0	0	1	124,947
	H15	0	53,289	0	4	0	0	0	53,293
	H16	0	855,608	0	72	0	0	0	855,680
	H17	1	2,129,924	0	200	0	1	1	2,130,123
	H18	1	1,615,298	0	140	0	3	1	1,615,435
	H19	2	1,383,049	0	440	0	9	2	1,383,480
	H20	3	1,690,321	0	452	0	6	3	1,690,767
	H21	4	2,239,012	0	380	0	9	4	2,239,383
	H22	10	3,390,945	0	654	0	18	10	3,391,581
	H23	9	3,655,980	0	314	0	15	9	3,656,279
	H24	14	4,708,702	0	539	0	10	14	4,709,231
	H25	19	5,697,235	0	469	0	9	19	5,697,695
	H26	17	7,357,555	0	629	0	10	17	7,358,174
	H27	20	8,979,441	0	920	0	15	20	8,980,346
	H28	32	12,838,491	0	1,015	0	15	32	12,839,491
	H29	37	14,174,726	0	1,504	0	19	37	14,176,211
H30	144	67,785,483	0	5,090	0	46	144	67,790,527	
H31	204	109,116,986	0	7,519	0	146,439	204	109,978,066	
R02	252	85,876,723	0	9,605	0	253,207	252	85,633,121	
R03	368	173,132,513	0	14,635	4	2,487,630	364	170,659,518	
R04	779	296,109,877	0	485,560	27	22,937,784	752	273,657,653	
計	1,922	804,001,818	0	530,211	31	25,825,245	1,891	778,706,784	
個 人 県 民 税	S62	-	0	-	0	-	0	-	0
	S63	-	0	-	0	-	0	-	0
	H01	-	0	-	0	-	0	-	0
	H02	-	0	-	0	-	0	-	0
	H03	-	0	-	0	-	0	-	0
	H04	-	0	-	0	-	0	-	0
	H05	-	0	-	0	-	0	-	0
	H06	-	0	-	0	-	0	-	0
	H07	-	0	-	0	-	0	-	0
	H08	-	1,594	-	0	-	0	-	1,594
	H09	-	0	-	0	-	0	-	0
	H10	-	70,026	-	6	-	0	-	70,032
	H11	-	41,323	-	4	-	0	-	41,327
	H12	-	156,203	-	6	-	0	-	156,209
	H13	-	537,015	-	46	-	0	-	537,061
	H14	-	90,439	-	8	-	0	-	90,447
	H15	-	53,289	-	4	-	0	-	53,293
	H16	-	855,608	-	72	-	0	-	855,680
	H17	-	2,105,424	-	200	-	1	-	2,105,623
	H18	-	1,172,682	-	140	-	3	-	1,172,819
	H19	-	1,013,849	-	440	-	9	-	1,014,280
	H20	-	1,629,921	-	452	-	6	-	1,630,367
	H21	-	2,185,312	-	380	-	9	-	2,185,683
	H22	-	3,010,002	-	654	-	18	-	3,010,638
	H23	-	3,386,230	-	314	-	15	-	3,386,529
	H24	-	4,096,749	-	539	-	10	-	4,097,278
	H25	-	4,570,683	-	469	-	9	-	4,571,143
	H26	-	6,419,872	-	629	-	10	-	6,420,491
	H27	-	8,257,149	-	920	-	15	-	8,258,054
	H28	-	10,572,452	-	1,015	-	15	-	10,573,452
	H29	-	12,487,319	-	1,504	-	19	-	12,488,804
H30	-	40,129,400	-	5,090	-	46	-	40,134,444	
H31	-	63,165,930	-	7,519	-	146,439	-	63,027,010	
R02	-	71,740,102	-	9,605	-	120,007	-	71,629,700	
R03	-	93,152,003	-	14,635	-	376,973	-	92,789,665	
R04	-	242,632,900	-	485,560	-	14,975,922	-	228,142,538	
計	-	573,533,476	-	530,211	-	15,619,526	-	558,444,161	
法 人 県 民 税	H11	0	0	0	0	0	0	0	0
	H12	0	0	0	0	0	0	0	0
	H13	0	0	0	0	0	0	0	0
	H14	0	0	0	0	0	0	0	0
	H15	0	0	0	0	0	0	0	0
	H16	0	0	0	0	0	0	0	0
	H17	0	0	0	0	0	0	0	0
	H18	0	0	0	0	0	0	0	0
	H19	0	0	0	0	0	0	0	0
	H20	0	0	0	0	0	0	0	0
	H21	0	0	0	0	0	0	0	0
	H22	0	0	0	0	0	0	0	0
	H23	0	0	0	0	0	0	0	0
	H24	0	0	0	0	0	0	0	0
	H25	1	20,991	0	0	0	0	1	20,991
	H26	1	21,000	0	0	0	0	1	21,000
	H27	2	44,997	0	0	0	0	2	44,997
H28	4	95,654	0	0	0	0	4	95,654	
H29	5	122,600	0	0	0	0	5	122,600	
H30	17	352,113	0	0	0	0	17	352,113	
H31	23	4,360,519	0	0	0	0	23	4,360,519	
R02	44	1,010,021	0	0	0	0	44	1,010,021	
R03	75	7,262,483	0	0	0	0	75	7,262,483	
R04	143	3,056,200	0	0	0	0	143	3,056,200	
計	315	16,346,578	0	0	0	0	315	16,346,578	

科目	区分 調定年度	調 定 額							
		前年度繰越額		増 加		減 少		繰越調定現額	
		件数	金 額	件数	金 額	件数	金 額	件数	金 額
個人 事業 税	H04	0	0	0	0	0	0	0	0
	H05	0	0	0	0	0	0	0	0
	H06	0	0	0	0	0	0	0	0
	H07	0	0	0	0	0	0	0	0
	H08	0	0	0	0	0	0	0	0
	H09	0	0	0	0	0	0	0	0
	H10	0	0	0	0	0	0	0	0
	H11	0	0	0	0	0	0	0	0
	H12	0	0	0	0	0	0	0	0
	H13	0	0	0	0	0	0	0	0
	H14	0	0	0	0	0	0	0	0
	H15	0	0	0	0	0	0	0	0
	H16	0	0	0	0	0	0	0	0
	H17	0	0	0	0	0	0	0	0
	H18	0	0	0	0	0	0	0	0
	H19	1	325,300	0	0	0	0	1	325,300
	H20	2	17,000	0	0	0	0	2	17,000
	H21	0	0	0	0	0	0	0	0
	H22	5	222,400	0	0	0	0	5	222,400
	H23	0	0	0	0	0	0	0	0
	H24	3	297,151	0	0	0	0	3	297,151
	H25	4	717,200	0	0	0	0	4	717,200
	H26	2	158,691	0	0	0	0	2	158,691
	H27	2	101,023	0	0	0	0	2	101,023
	H28	3	54,989	0	0	0	0	3	54,989
	H29	1	150,800	0	0	0	0	1	150,800
	H30	15	1,035,849	0	0	0	0	15	1,035,849
	H31	28	4,364,423	0	0	0	0	28	4,364,423
	R02	19	2,137,329	0	0	0	0	19	2,137,329
	R03	42	12,226,073	0	0	0	0	42	12,226,073
	R04	72	6,282,769	0	0	2	99,500	70	6,183,269
計	199	28,090,997	0	0	2	99,500	197	27,991,497	
法人 事業 税	H11	0	0	0	0	0	0	0	0
	H12	0	0	0	0	0	0	0	0
	H13	0	0	0	0	0	0	0	0
	H14	0	0	0	0	0	0	0	0
	H15	0	0	0	0	0	0	0	0
	H16	0	0	0	0	0	0	0	0
	H17	0	0	0	0	0	0	0	0
	H18	0	0	0	0	0	0	0	0
	H19	0	0	0	0	0	0	0	0
	H20	0	0	0	0	0	0	0	0
	H21	0	0	0	0	0	0	0	0
	H22	0	0	0	0	0	0	0	0
	H23	0	0	0	0	0	0	0	0
	H24	0	0	0	0	0	0	0	0
	H25	0	0	0	0	0	0	0	0
	H26	1	76,418	0	0	0	0	1	76,418
	H27	0	0	0	0	0	0	0	0
	H28	2	38,100	0	0	0	0	2	38,100
	H29	0	0	0	0	0	0	0	0
	H30	8	22,600,861	0	0	0	0	8	22,600,861
H31	6	29,934,735	0	0	0	0	6	29,934,735	
R02	10	2,195,205	0	0	0	0	10	2,195,205	
R03	17	49,981,047	0	0	0	0	17	49,981,047	
R04	28	6,957,793	0	0	0	0	28	6,957,793	
計	72	111,784,159	0	0	0	0	72	111,784,159	
不動 産 取 得 税	H02	0	0	0	0	0	0	0	0
	H03	0	0	0	0	0	0	0	0
	H04	0	0	0	0	0	0	0	0
	H05	0	0	0	0	0	0	0	0
	H06	0	0	0	0	0	0	0	0
	H07	0	0	0	0	0	0	0	0
	H08	0	0	0	0	0	0	0	0
	H09	2	154,360	0	0	0	0	2	154,360
	H10	1	62,000	0	0	0	0	1	62,000
	H11	0	0	0	0	0	0	0	0
	H12	0	0	0	0	0	0	0	0
	H13	0	0	0	0	0	0	0	0
	H14	0	0	0	0	0	0	0	0
	H15	0	0	0	0	0	0	0	0
	H16	0	0	0	0	0	0	0	0
	H17	0	0	0	0	0	0	0	0
	H18	1	442,616	0	0	0	0	1	442,616
	H19	0	0	0	0	0	0	0	0
	H20	0	0	0	0	0	0	0	0
	H21	0	0	0	0	0	0	0	0
	H22	0	0	0	0	0	0	0	0
	H23	0	0	0	0	0	0	0	0
	H24	0	0	0	0	0	0	0	0
	H25	1	25,000	0	0	0	0	1	25,000
H26	1	180,200	0	0	0	0	1	180,200	
H27	0	0	0	0	0	0	0	0	
H28	1	1,349,111	0	0	0	0	1	1,349,111	
H29	3	483,400	0	0	0	0	3	483,400	
H30	3	210,994	0	0	0	0	3	210,994	
H31	15	2,693,687	0	0	0	0	15	2,693,687	
R02	18	2,849,152	0	0	0	69,200	18	2,779,952	
R03	14	2,759,700	0	0	1	1,970,800	13	788,900	
R04	85	16,405,088	0	0	22	7,518,400	63	8,886,688	
計	145	27,615,308	0	0	23	9,558,400	122	18,056,908	
ゴ ル フ 場 利 用 税	H26	0	0	0	0	0	0	0	0
	H27	0	0	0	0	0	0	0	0
	H28	0	0	0	0	0	0	0	0
	H29	0	0	0	0	0	0	0	0
	H30	0	0	0	0	0	0	0	0
	H31	0	0	0	0	0	0	0	0
	R02	0	0	0	0	0	0	0	0
	R03	0	0	0	0	0	0	0	0
R04	0	0	0	0	0	0	0	0	
計	0	0	0	0	0	0	0	0	

科目	区分 調定年度	調 定 額							
		前年度繰越額		増 加		減 少		繰越調定現額	
		件数	金 額	件数	金 額	件数	金 額	件数	金 額
軽油引取税	H26	0	0	0	0	0	0	0	0
	H27	0	0	0	0	0	0	0	0
	H28	0	0	0	0	0	0	0	0
	H29	0	0	0	0	0	0	0	0
	H30	0	0	0	0	0	0	0	0
	H31	0	0	0	0	0	0	0	0
	R02	0	0	0	0	0	0	0	0
	R03	0	0	0	0	0	0	0	0
	R04	2	5,529,546	0	0	0	0	2	5,529,546
計	2	5,529,546	0	0	0	0	2	5,529,546	
自動車税	H03	0	0	0	0	0	0	0	0
	H04	0	0	0	0	0	0	0	0
	H05	0	0	0	0	0	0	0	0
	H06	0	0	0	0	0	0	0	0
	H07	0	0	0	0	0	0	0	0
	H08	0	0	0	0	0	0	0	0
	H09	0	0	0	0	0	0	0	0
	H10	0	0	0	0	0	0	0	0
	H11	0	0	0	0	0	0	0	0
	H12	1	34,500	0	0	0	0	1	34,500
	H13	1	28,700	0	0	0	0	1	28,700
	H14	1	34,500	0	0	0	0	1	34,500
	H15	0	0	0	0	0	0	0	0
	H16	0	0	0	0	0	0	0	0
	H17	1	24,500	0	0	0	0	1	24,500
	H18	0	0	0	0	0	0	0	0
	H19	1	43,900	0	0	0	0	1	43,900
	H20	1	43,400	0	0	0	0	1	43,400
	H21	4	53,700	0	0	0	0	4	53,700
	H22	5	158,543	0	0	0	0	5	158,543
	H23	9	269,750	0	0	0	0	9	269,750
H24	11	314,802	0	0	0	0	11	314,802	
H25	13	363,361	0	0	0	0	13	363,361	
H26	12	501,374	0	0	0	0	12	501,374	
H27	16	576,272	0	0	0	0	16	576,272	
H28	22	728,185	0	0	0	0	22	728,185	
H29	28	930,607	0	0	0	0	28	930,607	
H30	101	3,456,266	0	0	0	0	101	3,456,266	
H31	132	4,597,692	0	0	0	0	132	4,597,692	
R02	1	36,983	0	0	0	0	1	36,983	
R03	0	0	0	0	0	0	0	0	
R04	0	0	0	0	0	0	0	0	
計	360	12,197,035	0	0	0	0	360	12,197,035	
自動車税環境性能割	H23	0	0	0	0	0	0	0	0
	H24	0	0	0	0	0	0	0	0
	H25	0	0	0	0	0	0	0	0
	H26	0	0	0	0	0	0	0	0
	H27	0	0	0	0	0	0	0	0
	H28	0	0	0	0	0	0	0	0
	H29	0	0	0	0	0	0	0	0
	H30	0	0	0	0	0	0	0	0
	H31	0	0	0	0	0	0	0	0
	R02	0	0	0	0	0	0	0	0
	R03	0	0	0	0	0	0	0	0
	R04	0	0	0	0	0	0	0	0
	計	0	0	0	0	0	0	0	0
自動車税種別割	H23	0	0	0	0	0	0	0	0
	H24	0	0	0	0	0	0	0	0
	H25	0	0	0	0	0	0	0	0
	H26	0	0	0	0	0	0	0	0
	H27	0	0	0	0	0	0	0	0
	H28	0	0	0	0	0	0	0	0
	H29	0	0	0	0	0	0	0	0
	H30	0	0	0	0	0	0	0	0
	H31	0	0	0	0	0	0	0	0
	R02	160	5,907,931	0	0	0	64,000	160	5,843,931
R03	220	7,751,207	0	0	3	139,857	217	7,611,350	
R04	449	15,245,581	0	0	3	343,962	446	14,901,619	
計	829	28,904,719	0	0	6	547,819	823	28,356,900	
釧路区税	H26	0	0	0	0	0	0	0	0
	H27	0	0	0	0	0	0	0	0
	H28	0	0	0	0	0	0	0	0
	H29	0	0	0	0	0	0	0	0
	H30	0	0	0	0	0	0	0	0
	H31	0	0	0	0	0	0	0	0
	R02	0	0	0	0	0	0	0	0
	R03	0	0	0	0	0	0	0	0
	R04	0	0	0	0	0	0	0	0
計	0	0	0	0	0	0	0	0	
産業廃棄物税	H23	0	0	0	0	0	0	0	0
	H24	0	0	0	0	0	0	0	0
	H25	0	0	0	0	0	0	0	0
	H26	0	0	0	0	0	0	0	0
	H27	0	0	0	0	0	0	0	0
	H28	0	0	0	0	0	0	0	0
	H29	0	0	0	0	0	0	0	0
	H30	0	0	0	0	0	0	0	0
	H31	0	0	0	0	0	0	0	0
	R02	0	0	0	0	0	0	0	0
	R03	0	0	0	0	0	0	0	0
R04	0	0	0	0	0	0	0	0	
計	0	0	0	0	0	0	0	0	
特別地方消費税	H26	0	0	0	0	0	0	0	0
	H27	0	0	0	0	0	0	0	0
	H28	0	0	0	0	0	0	0	0
	H29	0	0	0	0	0	0	0	0
	H30	0	0	0	0	0	0	0	0
	H31	0	0	0	0	0	0	0	0
	R02	0	0	0	0	0	0	0	0
	R03	0	0	0	0	0	0	0	0
R04	0	0	0	0	0	0	0	0	
計	0	0	0	0	0	0	0	0	

科目	区分 調定年度	調 定 額							
		前年度繰越額		増 加		減 少		繰越調定現額	
		件数	金 額	件数	金 額	件数	金 額	件数	金 額
加 算 金 計	H09	0	0	0	0	0	0	0	0
	H10	0	0	0	0	0	0	0	0
	H11	0	0	0	0	0	0	0	0
	H12	0	0	0	0	0	0	0	0
	H13	0	0	0	0	0	0	0	0
	H14	0	0	0	0	0	0	0	0
	H15	0	0	0	0	0	0	0	0
	H16	0	0	0	0	0	0	0	0
	H17	0	0	0	0	0	0	0	0
	H18	0	0	0	0	0	0	0	0
	H19	0	0	0	0	0	0	0	0
	H20	0	0	0	0	0	0	0	0
	H21	0	0	0	0	0	0	0	0
	H22	0	0	0	0	0	0	0	0
	H23	0	0	0	0	0	0	0	0
	H24	2	59,980	0	0	0	0	2	59,980
	H25	0	0	0	0	0	0	0	0
	H26	2	23,929	0	0	0	0	2	23,929
	H27	0	0	0	0	0	0	0	0
	H28	4	810,746	0	0	0	0	4	810,746
H29	1	765,269	0	0	0	0	1	765,269	
H30	8	9,423,907	0	0	0	0	8	9,423,907	
H31	5	11,407,984	0	0	0	0	5	11,407,984	
R02	6	31,107	0	0	0	0	6	31,107	
R03	10	258,275	0	0	0	0	10	258,275	
R04	13	572,980	0	0	0	0	13	572,980	
計	51	23,354,177	0	0	0	0	51	23,354,177	
過 少 申 告 加 算 金	H20	0	0	0	0	0	0	0	0
	H21	0	0	0	0	0	0	0	0
	H22	0	0	0	0	0	0	0	0
	H23	0	0	0	0	0	0	0	0
	H24	0	0	0	0	0	0	0	0
	H25	0	0	0	0	0	0	0	0
	H26	0	0	0	0	0	0	0	0
	H27	0	0	0	0	0	0	0	0
	H28	0	0	0	0	0	0	0	0
	H29	0	0	0	0	0	0	0	0
	H30	2	917,797	0	0	0	0	2	917,797
	H31	0	0	0	0	0	0	0	0
	R02	0	0	0	0	0	0	0	0
	R03	0	0	0	0	0	0	0	0
R04	1	47,886	0	0	0	0	1	47,886	
計	3	965,683	0	0	0	0	3	965,683	
不 申 告 加 算 金	H17	0	0	0	0	0	0	0	0
	H18	0	0	0	0	0	0	0	0
	H19	0	0	0	0	0	0	0	0
	H20	0	0	0	0	0	0	0	0
	H21	0	0	0	0	0	0	0	0
	H22	0	0	0	0	0	0	0	0
	H23	0	0	0	0	0	0	0	0
	H24	0	0	0	0	0	0	0	0
	H25	0	0	0	0	0	0	0	0
	H26	2	23,929	0	0	0	0	2	23,929
	H27	0	0	0	0	0	0	0	0
	H28	2	5,582	0	0	0	0	2	5,582
	H29	0	0	0	0	0	0	0	0
	H30	0	0	0	0	0	0	0	0
	H31	3	35,496	0	0	0	0	3	35,496
	R02	6	31,107	0	0	0	0	6	31,107
	R03	10	258,275	0	0	0	0	10	258,275
R04	5	11,494	0	0	0	0	5	11,494	
計	28	365,883	0	0	0	0	28	365,883	
重 加 算 金	H09	1	298,369	0	0	0	0	1	298,369
	H10	0	0	0	0	0	0	0	0
	H11	0	0	0	0	0	0	0	0
	H12	0	0	0	0	0	0	0	0
	H13	0	0	0	0	0	0	0	0
	H14	0	0	0	0	0	0	0	0
	H15	0	0	0	0	0	0	0	0
	H16	0	0	0	0	0	0	0	0
	H17	0	0	0	0	0	0	0	0
	H18	0	0	0	0	0	0	0	0
	H19	0	0	0	0	0	0	0	0
	H20	0	0	0	0	0	0	0	0
	H21	0	0	0	0	0	0	0	0
	H22	0	0	0	0	0	0	0	0
	H23	0	0	0	0	0	0	0	0
	H24	2	59,980	0	0	0	0	2	59,980
	H25	0	0	0	0	0	0	0	0
	H26	0	0	0	0	0	0	0	0
	H27	0	0	0	0	0	0	0	0
	H28	2	805,164	0	0	0	0	2	805,164
H29	1	765,269	0	0	0	0	1	765,269	
H30	6	8,506,110	0	0	0	0	6	8,506,110	
H31	2	11,372,488	0	0	0	0	2	11,372,488	
R02	0	0	0	0	0	0	0	0	
R03	0	0	0	0	0	0	0	0	
R04	7	513,600	0	0	0	0	7	513,600	
計	20	22,022,611	0	0	0	0	20	22,022,611	

(7) 事務所別県税収入及び滞納処分の分析

区 分		調 定 額		収 入					
				納 期 内		納期後差押前納付		差押後公売前納付	
		件数	金 額	件数	金 額	件数	金 額	件数	金 額
別 府	現	0	0	0	0	24	74,846,012	0	0
	繰	60,788	8,269,236,248	51,981	2,558,400,403	8,109	401,958,061	250	9,709,197
		0	0	0	0	0	0	0	0
	繰	203	145,768,244	0	0	22	2,913,139	21	910,259
	計	0	0	0	0	24	74,846,012	0	0
	計	60,991	8,415,004,492	51,981	2,558,400,403	8,131	404,871,200	271	10,619,456
大 分	現	0	0	34,074	490,761,400	196	3,008,283,240	0	0
	繰	394,179	78,086,449,028	351,938	50,810,075,208	40,324	4,707,953,958	623	26,875,167
		0	0	0	0	3	5,531,146	0	0
	繰	1,443	480,481,463	0	0	295	18,781,485	102	5,423,598
	計	0	0	34,074	490,761,400	199	3,013,814,386	0	0
	計	395,622	78,566,930,491	351,938	50,810,075,208	40,619	4,726,735,443	725	32,298,765
日 田	現	0	0	0	0	12	88,135,555	0	0
	繰	30,841	3,638,660,604	25,910	1,175,282,082	4,807	272,690,203	41	1,337,824
		0	0	0	0	0	0	0	0
	繰	21	40,430,103	0	0	6	564,800	0	0
	計	0	0	0	0	12	88,135,555	0	0
	計	30,862	3,679,090,707	25,910	1,175,282,082	4,813	273,255,003	41	1,337,824
中 津	現	0	0	0	0	36	247,205,022	0	0
	繰	55,657	7,504,572,549	47,443	2,368,770,792	7,999	569,201,476	103	4,522,210
		0	0	0	0	0	0	0	0
	繰	224	112,026,974	0	100	79	3,001,075	28	1,019,641
	計	0	0	0	0	36	247,205,022	0	0
	計	55,881	7,616,599,523	47,443	2,368,770,892	8,078	572,202,551	131	5,541,851
税 務 課	現	0	0	0	0	0	0	0	0
	繰	119	48,913,309,761	119	48,913,309,761	0	0	0	0
		0	0	0	0	0	0	0	0
	繰	0	0	0	0	0	0	0	0
	計	0	0	0	0	0	0	0	0
	計	119	48,913,309,761	119	48,913,309,761	0	0	0	0
県 計	現	0	0	34,074	490,761,400	268	3,418,469,829	0	0
	繰	541,584	146,412,228,190	477,391	105,825,838,246	61,239	5,951,803,698	####	42,444,398
		0	0	0	0	3	5,531,146	0	0
	繰	1,891	778,706,784	0	100	402	25,260,499	151	7,353,498
	計	0	0	34,074	490,761,400	271	3,424,000,975	0	0
	計	543,475	147,190,934,974	477,391	105,825,838,346	61,641	5,977,064,197	1,168	49,797,896

注 旧自動車税及び自動車税種別割の「納期内」の上段は、年度の途中で新規登録した場合の月割課税分。
「納期後差押前納付」の上段は、徴収猶予分。

(単位：円)

済 額								過誤納金の処理状況 (払戻及び充当済額)	
債権取立て収入		公売による充当		市町村払込分		計		件数	金 額
件数	金 額	件数	金 額	件数	金 額	件数	金 額		
0	0	0	0	0	0	24	74,846,012	0	0
396	17,430,617	2	94,085	0	5,232,984,726	60,738	8,220,577,089	4,255	80,051,409
0	0	0	0	0	0	0	0	0	0
27	1,263,605	0	0	0	49,587,858	70	54,674,861	2	150,600
0	0	0	0	0	0	24	74,846,012	0	0
423	18,694,222	2	94,085	0	5,282,572,584	60,808	8,275,251,950	4,257	80,202,009
0	0	0	0	0	0	34,270	3,499,044,640	0	0
678	31,556,346	13	308,911	0	22,305,030,833	393,576	77,881,800,423	24,441	1,003,117,988
0	0	0	0	0	0	3	5,531,146	0	0
88	2,866,567	11	436,905	0	122,105,907	496	149,614,462	44	2,858,565
0	0	0	0	0	0	34,273	3,504,575,786	0	0
766	34,422,913	24	745,816	0	22,427,136,740	394,072	78,031,414,885	24,485	1,005,976,553
0	0	0	0	0	0	12	88,135,555	0	0
78	3,148,061	0	0	0	2,167,396,983	30,836	3,619,855,153	1,779	38,731,554
0	0	0	0	0	0	0	0	0	0
3	84,800	0	0	0	18,471,517	9	19,121,117	0	0
0	0	0	0	0	0	12	88,135,555	0	0
81	3,232,861	0	0	0	2,185,868,500	30,845	3,638,976,270	1,779	38,731,554
0	0	0	0	0	0	36	247,205,022	0	0
73	2,437,720	0	0	0	4,499,729,278	55,618	7,444,661,476	3,358	61,364,100
0	0	0	0	0	0	0	0	0	0
22	1,141,642	0	0	0	36,184,786	129	41,347,244	1	2,500
0	0	0	0	0	0	36	247,205,022	0	0
95	3,579,362	0	0	0	4,535,914,064	55,747	7,486,008,720	3,359	61,366,600
0	0	0	0	0	0	0	0	0	0
0	0	0	0	0	0	119	48,913,309,761	0	0
0	0	0	0	0	0	0	0	0	0
0	0	0	0	0	0	0	0	0	0
0	0	0	0	0	0	0	0	0	0
0	0	0	0	0	0	119	48,913,309,761	0	0
0	0	0	0	0	0	34,342	3,909,231,229	0	0
1,225	54,572,744	15	402,996	0	34,205,141,820	540,887	146,080,203,902	33,833	1,183,265,051
0	0	0	0	0	0	3	5,531,146	0	0
140	5,356,614	11	436,905	0	226,350,068	704	264,757,684	47	3,011,665
0	0	0	0	0	0	34,345	3,914,762,375	0	0
1,365	59,929,358	26	839,901	0	34,431,491,888	541,591	146,344,961,586	33,880	1,186,276,716

(8) 事務所別県税収入及び滞納処分分析(滞納繰越分)

事務所	区分 調定年度	調定額								
		前年度繰越額		増加		減少		繰越調定現額		
		件数	金額	件数	金額	件数	金額	件数	金額	
県	S62	0	0	0	0	0	0	0	0	0
	S63	0	0	0	0	0	0	0	0	0
	H01	0	0	0	0	0	0	0	0	0
	H02	0	0	0	0	0	0	0	0	0
	H03	0	0	0	0	0	0	0	0	0
	H04	0	0	0	0	0	0	0	0	0
	H05	0	0	0	0	0	0	0	0	0
	H06	0	0	0	0	0	0	0	0	0
	H07	0	0	0	0	0	0	0	0	0
	H08	0	1,594	0	0	0	0	0	0	1,594
	H09	2	154,360	0	0	0	0	0	2	154,360
	H10	1	132,026	0	6	0	0	1	132,032	
	H11	0	41,323	0	4	0	0	0	41,327	
	H12	1	190,703	0	6	0	0	1	190,709	
	H13	1	565,715	0	46	0	0	1	565,761	
	H14	1	124,939	0	8	0	0	1	124,947	
	H15	0	53,289	0	4	0	0	0	53,293	
	H16	0	855,608	0	72	0	0	0	855,680	
	H17	1	2,129,924	0	200	0	1	1	2,130,123	
	H18	1	1,615,298	0	140	0	3	1	1,615,435	
	H19	2	1,383,049	0	440	0	9	2	1,383,480	
	H20	3	1,690,321	0	452	0	6	3	1,690,767	
	H21	4	2,239,012	0	380	0	9	4	2,239,383	
	H22	10	3,390,945	0	654	0	18	10	3,391,581	
	H23	9	3,655,980	0	314	0	15	9	3,656,279	
	H24	14	4,708,702	0	539	0	10	14	4,709,231	
	H25	19	5,697,235	0	469	0	9	19	5,697,695	
	H26	17	7,357,555	0	629	0	10	17	7,358,174	
	H27	20	8,979,441	0	920	0	15	20	8,980,346	
	H28	32	12,838,491	0	1,015	0	15	32	12,839,491	
	H29	37	14,174,726	0	1,504	0	19	37	14,176,211	
	H30	144	67,785,483	0	5,090	0	46	144	67,790,527	
	H31	204	109,116,986	0	7,519	0	146,439	204	108,978,066	
R02	252	85,876,723	0	9,605	0	253,207	252	85,633,121		
R03	368	173,132,513	0	14,635	4	2,487,630	364	170,659,518		
R04	779	296,109,877	0	485,560	27	22,937,784	752	273,657,653		
計	1,922	804,001,818	0	530,211	31	25,825,245	1,891	778,706,784		
別府	S62	0	0	0	0	0	0	0	0	
	S63	0	0	0	0	0	0	0	0	
	H01	0	0	0	0	0	0	0	0	
	H02	0	0	0	0	0	0	0	0	
	H03	0	0	0	0	0	0	0	0	
	H04	0	0	0	0	0	0	0	0	
	H05	0	0	0	0	0	0	0	0	
	H06	0	0	0	0	0	0	0	0	
	H07	0	0	0	0	0	0	0	0	
	H08	0	1,594	0	0	0	0	0	1,594	
	H09	0	0	0	0	0	0	0	0	
	H10	0	0	0	0	0	0	0	0	
	H11	0	0	0	0	0	0	0	0	
	H12	0	0	0	0	0	0	0	0	
	H13	0	446,104	0	37	0	0	0	446,141	
	H14	0	70,271	0	6	0	0	0	70,277	
	H15	0	26,346	0	3	0	0	0	26,349	
	H16	0	803,881	0	67	0	0	0	803,948	
	H17	1	1,919,411	0	179	0	0	1	1,919,590	
	H18	0	54,833	0	31	0	0	0	54,864	
	H19	0	384,567	0	397	0	0	0	384,964	
	H20	1	438,319	0	338	0	3	1	438,654	
	H21	1	419,074	0	242	0	5	1	419,311	
	H22	1	868,647	0	495	0	12	1	869,130	
	H23	1	835,709	0	136	0	8	1	835,837	
	H24	2	829,279	0	296	0	4	2	829,571	
	H25	1	1,492,574	0	215	0	4	1	1,492,785	
	H26	7	2,110,971	0	208	0	4	7	2,111,175	
	H27	3	2,819,409	0	470	0	8	3	2,819,871	
	H28	3	2,781,519	0	363	0	8	3	2,781,874	
	H29	1	3,347,792	0	640	0	4	1	3,348,428	
	H30	9	6,235,565	0	2,219	0	5	9	6,237,779	
	H31	28	18,358,264	0	3,415	0	60,310	28	18,301,369	
R02	28	15,535,033	0	4,470	0	51,547	28	15,487,956		
R03	52	34,377,123	0	5,038	0	76,044	52	34,306,117		
R04	70	54,065,219	0	124,077	6	2,408,636	64	51,780,660		
計	209	148,221,504	0	143,342	6	2,596,602	203	145,768,244		

事務所	区分 調定年度	調定額								
		前年度繰越額		増加		減少		繰越調定現額		
		件数	金額	件数	金額	件数	金額	件数	金額	
大 分	S62	0	0	0	0	0	0	0	0	0
	S63	0	0	0	0	0	0	0	0	0
	H01	0	0	0	0	0	0	0	0	0
	H02	0	0	0	0	0	0	0	0	0
	H03	0	0	0	0	0	0	0	0	0
	H04	0	0	0	0	0	0	0	0	0
	H05	0	0	0	0	0	0	0	0	0
	H06	0	0	0	0	0	0	0	0	0
	H07	0	0	0	0	0	0	0	0	0
	H08	0	0	0	0	0	0	0	0	0
	H09	2	154,360	0	0	0	0	0	2	154,360
	H10	1	68,941	0	0	0	0	0	1	68,941
	H11	0	20,360	0	3	0	0	0	0	20,363
	H12	1	169,847	0	3	0	0	1	1	169,850
	H13	1	41,450	0	2	0	0	1	1	41,452
	H14	1	34,500	0	0	0	0	1	1	34,500
	H15	0	25,748	0	1	0	0	0	0	25,749
	H16	0	35,030	0	3	0	0	0	0	35,033
	H17	0	172,291	0	18	0	0	0	0	172,309
	H18	1	1,384,571	0	102	0	1	1	1	1,384,672
	H19	2	754,590	0	41	0	1	2	2	754,630
	H20	2	957,912	0	103	0	1	2	2	958,014
	H21	2	1,369,372	0	122	0	1	2	2	1,369,493
	H22	9	1,835,993	0	124	0	0	9	9	1,836,117
	H23	7	1,883,825	0	145	0	0	7	7	1,883,970
	H24	11	2,445,841	0	167	0	0	11	11	2,446,008
	H25	16	3,262,398	0	192	0	0	16	16	3,262,590
	H26	10	3,916,372	0	328	0	0	10	10	3,916,700
	H27	15	4,626,805	0	367	0	0	15	15	4,627,172
	H28	26	6,608,628	0	417	0	0	26	26	6,609,045
	H29	32	9,042,221	0	755	0	0	32	32	9,042,976
	H30	120	49,764,565	0	2,197	0	0	120	120	49,766,762
	H31	145	74,568,375	0	3,320	0	61,672	145	74,510,023	
R02	189	50,164,234	0	4,027	0	159,150	189	50,009,111		
R03	274	112,715,934	0	4,291	3	2,291,872	271	110,428,353		
R04	599	175,717,785	0	186,494	20	18,951,009	579	156,953,270		
計	1,466	501,741,948	0	203,222	23	21,463,707	1,443	480,481,463		
日 田	S62	0	0	0	0	0	0	0	0	0
	S63	0	0	0	0	0	0	0	0	0
	H01	0	0	0	0	0	0	0	0	0
	H02	0	0	0	0	0	0	0	0	0
	H03	0	0	0	0	0	0	0	0	0
	H04	0	0	0	0	0	0	0	0	0
	H05	0	0	0	0	0	0	0	0	0
	H06	0	0	0	0	0	0	0	0	0
	H07	0	0	0	0	0	0	0	0	0
	H08	0	0	0	0	0	0	0	0	0
	H09	0	0	0	0	0	0	0	0	0
	H10	0	0	0	0	0	0	0	0	0
	H11	0	0	0	0	0	0	0	0	0
	H12	0	0	0	0	0	0	0	0	0
	H13	0	0	0	0	0	0	0	0	0
	H14	0	0	0	0	0	0	0	0	0
	H15	0	1,195	0	0	0	0	0	0	1,195
	H16	0	0	0	0	0	0	0	0	0
	H17	0	9,529	0	0	0	1	0	0	9,528
	H18	0	80,929	0	0	0	2	0	0	80,927
	H19	0	77,085	0	0	0	5	0	0	77,080
	H20	0	1	0	0	0	1	0	0	0
	H21	0	23,590	0	0	0	1	0	0	23,589
	H22	0	224,880	0	6	0	4	0	0	224,882
	H23	0	341,503	0	7	0	4	0	0	341,506
	H24	0	308,790	0	0	0	4	0	0	308,786
	H25	0	97,150	0	7	0	3	0	0	97,154
	H26	0	38,161	0	1	0	3	0	0	38,159
	H27	0	133,874	0	2	0	3	0	0	133,873
	H28	0	165,615	0	4	0	4	0	0	165,615
	H29	0	388,330	0	17	0	13	0	0	388,334
	H30	1	3,471,047	0	153	0	33	1	1	3,471,167
	H31	1	4,215,630	0	200	0	54	1	1	4,215,776
R02	7	6,218,630	0	201	0	50	7	7	6,218,781	
R03	3	5,778,852	0	248	0	74	3	3	5,779,026	
R04	9	19,194,751	0	125,204	0	465,230	9	9	18,854,725	
計	21	40,769,542	0	126,050	0	465,489	21	21	40,430,103	

事務所	区分 調定年度	調定額							
		前年度繰越額		増加		減少		繰越調定現額	
		件数	金額	件数	金額	件数	金額	件数	金額
中 津	S62	0	0	0	0	0	0	0	0
	S63	0	0	0	0	0	0	0	0
	H01	0	0	0	0	0	0	0	0
	H02	0	0	0	0	0	0	0	0
	H03	0	0	0	0	0	0	0	0
	H04	0	0	0	0	0	0	0	0
	H05	0	0	0	0	0	0	0	0
	H06	0	0	0	0	0	0	0	0
	H07	0	0	0	0	0	0	0	0
	H08	0	0	0	0	0	0	0	0
	H09	0	0	0	0	0	0	0	0
	H10	0	63,085	0	6	0	0	0	63,091
	H11	0	20,963	0	1	0	0	0	20,964
	H12	0	20,856	0	3	0	0	0	20,859
	H13	0	78,161	0	7	0	0	0	78,168
	H14	0	20,168	0	2	0	0	0	20,170
	H15	0	0	0	0	0	0	0	0
	H16	0	16,697	0	2	0	0	0	16,699
	H17	0	28,693	0	3	0	0	0	28,696
	H18	0	94,965	0	7	0	0	0	94,972
	H19	0	166,807	0	2	0	3	0	166,806
	H20	0	294,089	0	11	0	1	0	294,099
	H21	1	426,976	0	16	0	2	1	426,990
	H22	0	461,425	0	29	0	2	0	461,452
	H23	1	594,943	0	26	0	3	1	594,966
	H24	1	1,124,792	0	76	0	2	1	1,124,866
	H25	2	845,113	0	55	0	2	2	845,166
	H26	0	1,292,051	0	92	0	3	0	1,292,140
	H27	2	1,399,353	0	81	0	4	2	1,399,430
	H28	3	3,282,729	0	231	0	3	3	3,282,957
H29	4	1,396,383	0	92	0	2	4	1,396,473	
H30	14	8,314,306	0	521	0	8	14	8,314,819	
H31	30	11,974,717	0	584	0	24,403	30	11,950,898	
R02	28	13,958,826	0	907	0	42,460	28	13,917,273	
R03	39	20,260,604	0	5,058	1	119,640	38	20,146,022	
R04	101	47,132,122	0	49,785	1	1,112,909	100	46,068,998	
計	226	113,268,824	0	57,597	2	1,299,447	224	112,026,974	
税 務 課	H25	0	0	0	0	0	0	0	0
	H26	0	0	0	0	0	0	0	0
	H27	0	0	0	0	0	0	0	0
	H28	0	0	0	0	0	0	0	0
	H29	0	0	0	0	0	0	0	0
	H30	0	0	0	0	0	0	0	0
	H31	0	0	0	0	0	0	0	0
	R02	0	0	0	0	0	0	0	0
	R03	0	0	0	0	0	0	0	0
	R04	0	0	0	0	0	0	0	0
計	0	0	0	0	0	0	0	0	

(9) 事務所別県税欠損処分の分析

事務所	区分	時効完成		左のうち処分停止中の時効完成		滞納処分停止後3年経過		限定承認	
		件数	金額	件数	金額	件数	金額	件数	金額
別府		7	211,351	7	211,351	12	396,617	0	0
大分		67	4,195,794	67	4,195,794	77	3,035,019	1	19,750
日田		0	0	0	0	2	37,300	0	0
中津		5	219,200	5	219,200	2	22,800	0	0
県計		79	4,626,345	79	4,626,345	93	3,491,736	1	19,750
(令和4年度)		71	4,021,762	71	4,021,762	81	6,069,311	0	0

(10) 税目別県税欠損処分の分析

税目	区分	時効完成		左のうち処分停止中の時効完成		滞納処分停止後3年経過		限定承認	
		件数	金額	件数	金額	件数	金額	件数	金額
県税		79	4,626,345	79	4,626,345	93	3,491,736	1	19,750
個人県民税		-	0	-	0	-	0	-	0
法人県民税		1	21,000	1	21,000	2	38,500	0	0
利子割		0	0	0	0	0	0	0	0
個人事業税		8	877,000	8	877,000	10	937,200	0	0
法人事業税		0	0	0	0	0	0	0	0
地方消費税		0	0	0	0	0	0	0	0
不動産取得税		2	1,364,511	2	1,364,511	1	50,200	0	0
県たばこ税		0	0	0	0	0	0	0	0
ゴルフ場利用税		0	0	0	0	0	0	0	0
軽油引取税		0	0	0	0	0	0	0	0
自動車税	旧自動車税	68	2,363,834	68	2,363,834	64	2,120,236	1	19,750
	環境性能割	0	0	0	0	0	0	0	0
	種別割	0	0	0	0	16	345,600	0	0
鉦区税		0	0	0	0	0	0	0	0
産業廃棄物税		0	0	0	0	0	0	0	0
料理飲食等消費税		0	0	0	0	0	0	0	0
特別地方消費税		0	0	0	0	0	0	0	0
(令和4年度)		71	4,021,762	71	4,021,762	81	6,069,311	0	0

(単位：円)

規則第16条第1項第2号該当						市町村処分		計	
法人解散等		会社更生法		相続人がない場合					
件数	金額	件数	金額	件数	金額	件数	金額	件数	金額
4	575,323	0	0	8	229,187	0	18,316,848	31	19,729,326
37	2,423,326	0	0	11	345,900	0	28,795,167	193	38,814,956
0	0	0	0	0	0	0	3,695,644	2	3,732,944
0	0	0	0	0	0	0	11,123,937	7	11,365,937
41	2,998,649	0	0	19	575,087	0	61,931,596	233	73,643,163
75	2,291,625	0	0	11	570,700	1	65,654,615	239	78,608,013

(単位：円)

規則第16条第1項第2号該当						市町村処分		計	
法人解散等		会社更生法		相続人がない場合					
件数	金額	件数	金額	件数	金額	件数	金額	件数	金額
41	2,998,649	0	0	19	575,087	0	61,931,596	233	73,643,163
-	0	-	0	-	0	-	61,931,596	-	61,931,596
24	548,580	0	0	0	0	0	0	27	608,080
0	0	0	0	0	0	0	0	0	0
0	0	0	0	0	0	0	0	18	1,814,200
4	1,710,346	0	0	0	0	0	0	4	1,710,346
0	0	0	0	0	0	0	0	0	0
4	529,323	0	0	3	46,787	0	0	10	1,990,821
0	0	0	0	0	0	0	0	0	0
0	0	0	0	0	0	0	0	0	0
0	0	0	0	0	0	0	0	0	0
0	0	0	0	5	127,700	0	0	138	4,631,520
0	0	0	0	0	0	0	0	0	0
9	210,400	0	0	11	400,600	0	0	36	956,600
0	0	0	0	0	0	0	0	0	0
0	0	0	0	0	0	0	0	0	0
0	0	0	0	0	0	0	0	0	0
0	0	0	0	0	0	0	0	0	0
75	2,291,625	0	0	11	570,700	1	65,654,615	239	78,608,013

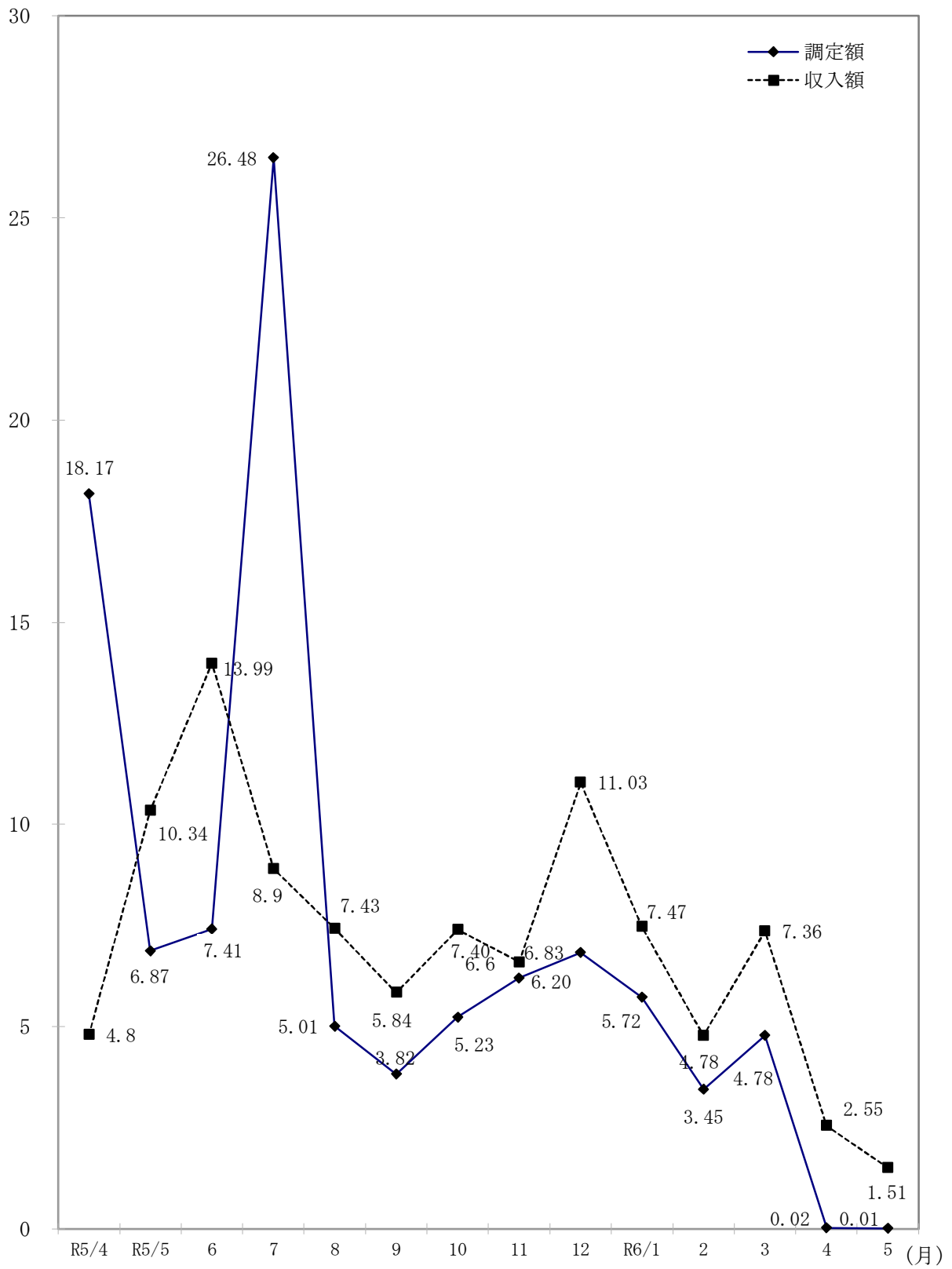
(11) 毎月調定収入状況

(単位：千円、%)

区 分		令和4年度				令和5年度			
		調定額	構成比	収入額	構成比	調定額	構成比	収入額	構成比
4月	現	24,922,087	17.25	5,260,986	3.65	26,748,038	18.27	7,022,493	4.81
	繰	0	-	5	0.00	0	-	2,041	0.77
	計	24,922,087	17.14	5,260,991	3.64	26,748,038	18.17	7,024,534	4.80
5月	現	13,369,310	9.25	16,321,657	11.32	10,105,224	6.90	15,136,665	10.36
	繰	0	-	618	0.17	0	-	△ 2,041	-0.77
	計	13,369,310	9.19	16,322,275	11.29	10,105,224	6.87	15,134,624	10.34
6月	現	6,320,172	4.37	18,816,329	13.05	10,112,339	6.91	20,398,918	13.96
	繰	953,609	0.66	73,639	20.39	791,530	0.54	72,815	27.50
	計	7,273,781	5.00	18,889,968	13.07	10,903,869	7.41	20,471,733	13.99
7月	現	37,311,347	25.83	11,700,123	8.12	38,986,271	26.63	12,991,778	8.89
	繰	△ 1,651	-	34,408	9.52	△ 3,143	-	33,139	12.52
	計	37,309,696	25.66	11,734,531	8.12	38,983,128	26.48	13,024,917	8.90
8月	現	6,247,048	4.32	9,953,790	6.90	7,383,409	5.04	10,846,103	7.42
	繰	△ 1,018	-	28,045	7.76	△ 1,999	-	25,922	9.79
	計	6,246,030	4.29	9,981,835	6.91	7,381,410	5.01	10,872,025	7.43
9月	現	4,364,419	3.02	7,301,577	5.06	5,620,326	3.84	8,526,681	5.84
	繰	△ 154	-	26,331	7.29	△ 401	-	23,744	8.97
	計	4,364,265	3.00	7,327,908	5.07	5,619,925	3.82	8,550,425	5.84
10月	現	8,159,876	5.65	11,274,834	7.82	7,696,760	5.26	10,817,850	7.41
	繰	△ 189	-	21,265	5.89	△ 693	-	18,613	7.03
	計	8,159,687	5.61	11,296,099	7.80	7,696,067	5.23	10,836,463	7.40
11月	現	12,635,066	8.75	13,139,227	9.11	9,121,093	6.23	9,641,021	6.60
	繰	△ 1,391	-	33,894	9.38	△ 119	-	18,184	6.87
	計	12,633,675	8.69	13,173,121	9.11	9,120,974	6.20	9,659,205	6.60
12月	現	9,003,808	6.23	14,493,651	10.05	10,050,410	6.86	16,124,043	11.04
	繰	△ 393	-	40,976	11.34	△ 807	-	16,856	6.37
	計	9,003,415	6.19	14,534,627	10.06	10,049,603	6.83	16,140,899	11.03
1月	現	8,123,479	5.62	10,797,121	7.49	8,423,217	5.75	10,916,187	7.47
	繰	△ 255	-	17,497	4.84	△ 97	-	16,266	6.14
	計	8,123,224	5.59	10,814,618	7.48	8,423,120	5.72	10,932,453	7.47
2月	現	6,540,438	4.53	7,820,945	5.43	5,073,793	3.47	6,982,657	4.78
	繰	△ 295	-	23,723	6.57	△ 225	-	11,080	4.18
	計	6,540,143	4.50	7,844,668	5.43	5,073,568	3.45	6,993,737	4.78
3月	現	7,441,458	5.15	11,607,977	8.05	7,043,122	4.81	10,757,319	7.36
	繰	△ 715	-	26,775	7.41	△ 5,347	-	11,516	4.35
	計	7,440,743	5.12	11,634,752	8.05	7,037,775	4.78	10,768,835	7.36
4月	現	25,556	0.02	3,441,020	2.39	34,681	0.02	3,719,620	2.55
	繰	△ 7,919	-	23,646	6.55	36	-	8,770	3.31
	計	17,637	0.01	3,464,666	2.40	34,717	0.02	3,728,390	2.55
5月	現	16,705	0.01	2,253,966	1.56	13,545	0.01	2,198,869	1.51
	繰	△ 38	-	10,429	2.89	△ 28	-	7,853	2.97
	計	16,667	0.01	2,264,395	1.57	13,517	0.01	2,206,722	1.51
県計	現	144,480,769	100.00	144,183,203	100.00	146,412,228	100.00	146,080,204	100.00
	繰	939,591	-	361,251	100.00	778,707	-	264,758	100.00
	計	145,420,360	100.00	144,544,454	100.00	147,190,935	100.00	146,344,962	100.00

令和5年度月別調定収入構成

(%)



3 県税納期内収入状況

(1) 税目別・年度別納期内収入状況（現年課税分）

（単位：千円、％）

区 分		調定額(A)		納期内収入(B)		納期内収入歩合(B)/(A)	
		件数	税額	件数	税額	件数	税額
県 税	3	538,117	96,702,743	467,825	90,044,806	86.94	93.12
	4	539,413	109,813,513	472,414	103,312,435	87.58	94.08
	5	543,475	110,190,363	477,391	103,859,121	87.84	94.25
法 人 県 民 税	3	37,469	3,015,039	34,344	2,932,810	91.66	97.27
	4	38,491	3,019,293	35,037	2,930,549	91.03	97.06
	5	39,032	2,979,836	35,555	2,890,453	91.09	97.00
県 民 税 利 子 割	2	3,327	192,685	3,277	192,172	98.50	99.73
	3	3,135	146,256	3,105	146,104	99.04	99.90
	4	2,456	77,530	2,446	77,508	99.59	99.97
	5	2,393	70,637	2,328	70,615	97.28	99.97
個 人 事 業 税	3	14,504	1,159,780	12,210	1,010,963	84.18	87.17
	4	14,321	1,202,284	11,974	1,041,209	83.61	86.60
	5	14,301	1,209,226	11,933	1,043,893	83.44	86.33
法 人 事 業 税	3	19,577	27,559,893	18,451	27,306,180	94.25	99.08
	4	19,598	29,404,393	18,449	29,065,521	94.14	98.85
	5	20,048	29,545,633	18,899	29,210,726	94.27	98.87
地 方 消 費 税 譲 渡 割	3	-	26,357,595	-	26,357,595	-	100.00
	4	-	26,408,161	-	26,408,161	-	100.00
	5	-	26,142,757	-	26,142,757	-	100.00
地 方 消 費 税 地 貨 物 割	3	-	10,283,737	-	10,283,737	-	100.00
	4	-	20,837,029	-	20,837,029	-	100.00
	5	-	21,377,543	-	21,377,543	-	100.00
不 動 産 取 得 税	3	14,355	2,392,489	12,110	2,096,242	84.36	87.62
	4	15,243	2,735,403	12,788	2,430,167	83.89	88.84
	5	15,619	2,707,849	12,980	2,428,927	83.10	89.70
県 た ば こ 税	3	798	1,310,478	793	1,310,469	99.37	100.00
	4	119	1,390,868	118	1,390,861	99.16	100.00
	5	119	1,393,010	119	1,393,010	100.00	100.00
ゴ ル フ 場 利 用 税	3	326	335,066	324	333,066	99.39	99.40
	4	339	333,327	338	331,847	99.71	99.56
	5	290	340,895	289	340,346	99.66	99.84
自 動 車 税 取 得 税	3	-	-	-	-	-	-
	4	3	114	3	114	100.00	100.00
	5	192	36,091	192	36,091	100.00	100.00
軽 油 引 取 税	3	1,387	9,057,327	1,115	5,418,672	80.39	59.83
	4	1,434	8,937,533	1,149	5,435,400	80.13	60.82
	5	1,467	8,852,392	1,108	5,429,947	75.53	61.34
自 動 車 税 環 境 性 能 割	3	13,586	671,815	13,586	671,815	100.00	100.00
	4	13,848	907,646	13,848	907,646	100.00	100.00
	5	13,449	1,025,899	13,449	1,025,899	100.00	100.00
自 動 車 税 種 別 割 (旧自動車税)	3	429,149	14,028,545	367,986	11,822,527	85.75	84.27
	4	429,899	14,196,345	372,626	12,122,612	86.68	85.39
	5	432,698	14,111,772	376,703	12,095,610	87.06	85.71
鉦 区 税	3	276	12,211	265	12,103	95.72	99.12
	4	258	12,368	246	12,259	96.72	99.12
	5	270	12,842	260	12,777	96.30	99.49
狩 猟 税	3	3,302	21,986	3,302	21,986	100.00	100.00
	4	3,150	20,753	3,150	20,753	100.00	100.00
	5	3,359	21,376	3,359	21,376	100.00	100.00
産 廃 棄 物 業 税	3	253	350,526	234	320,537	92.49	91.44
	4	254	330,466	242	300,799	95.28	91.02
	5	238	362,605	217	339,151	91.18	93.53

注1：個人県民税は含まない。

2：「納期内納付」欄は、件数については完納時の件数を計上し、金額については、一部納付(入)分を含む。

3：徴収猶予分で猶予期間内に収入したのものについては除いている。

(2) 事務所別・年度別納期内収入状況（現年課税分）

（単位：千円、％）

区 分		調定額(A)		納期内収入(B)		納期内収入歩合(B)/(A)	
		件数	税額	件数	税額	件数	税額
別 府	3	61,291	3,004,106	51,291	2,455,250	83.68	81.73
	4	61,241	3,292,247	51,924	2,763,916	84.79	83.95
	5	60,991	3,010,920	51,981	2,558,400	85.23	84.97
大 分	3	388,601	51,486,561	342,886	46,265,006	88.24	89.86
	4	390,507	53,461,018	346,444	48,337,691	88.72	90.42
	5	395,622	53,854,777	351,938	48,843,358	88.96	90.69
佐 伯	3						
	4						
	5						
豊後大野	3						
	4						
	5						
日 田	3	31,161	1,368,488	25,461	1,083,344	81.71	79.16
	4	31,133	1,423,496	25,573	1,143,220	82.14	80.31
	5	30,862	1,455,317	25,910	1,175,282	83.95	80.76
中 津	3	56,266	2,891,776	47,394	2,289,405	84.23	79.17
	4	56,413	3,000,696	47,260	2,431,558	83.78	81.03
	5	55,881	2,956,039	47,443	2,368,771	84.90	80.13
税 務 課	3	798	37,951,810	793	37,951,801	99.37	100.00
	4	119	48,636,058	118	48,636,051	99.16	100.00
	5	119	48,913,310	119	48,913,310	100.00	100.00
計	3	538,117	96,702,741	467,825	90,044,806	86.94	93.12
	4	539,413	109,813,515	471,319	103,312,436	87.38	94.08
	5	543,475	110,190,363	477,391	103,859,121	87.84	94.25

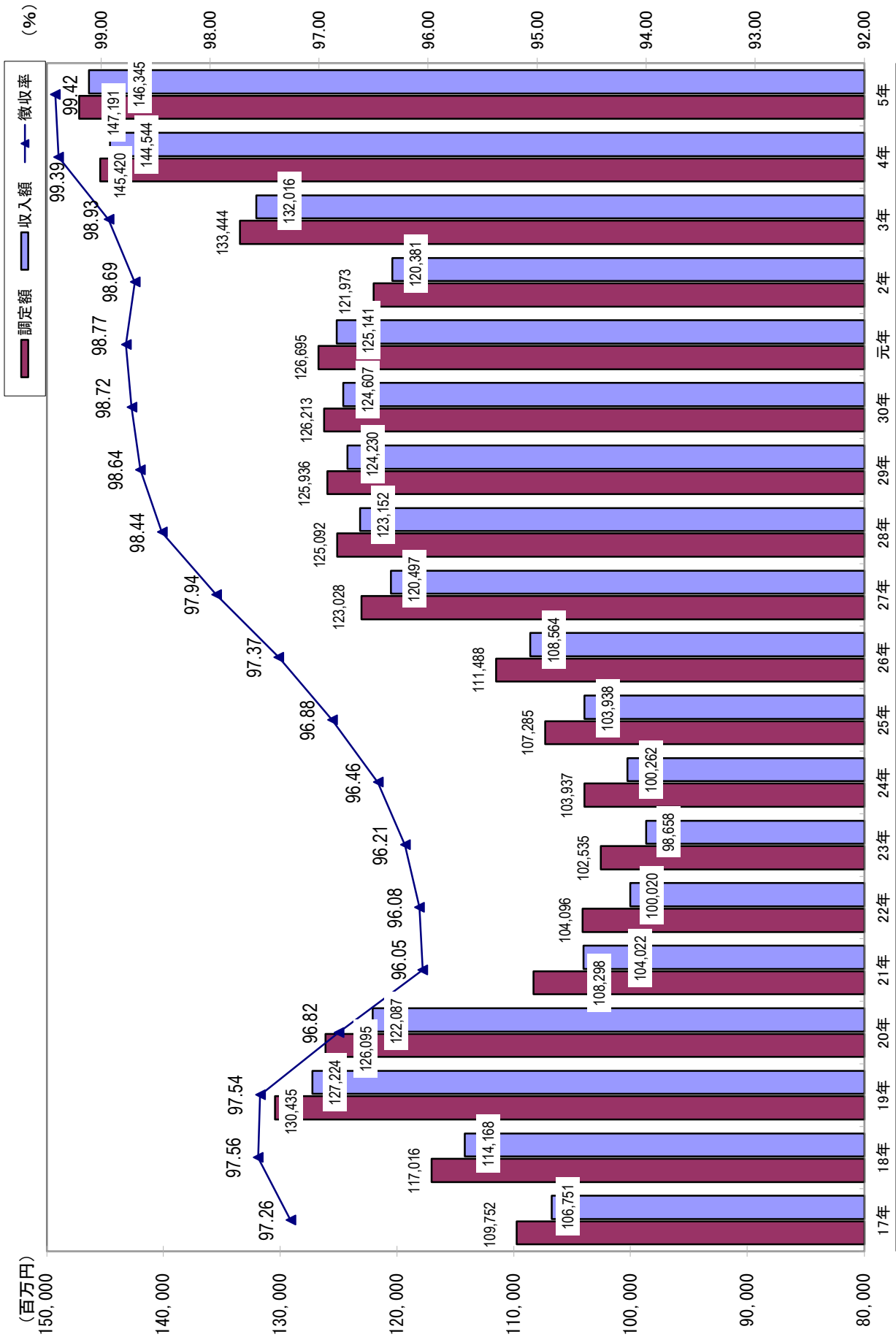
注 個人県民税は含まない。

4 令和5年度における主な県税外収入

(単位：円)

区 分 科 目	調 定 額		収 入 額		不 納 欠 損 額		収 入 未 済 額	
	件数	金 額	件数	金 額	件数	金 額	件数	金 額
◎ 諸 収 入	7,195	112,474,149	7,127	84,065,787	4	1,869,203	64	26,539,159
○ 延 滞 金	6,583	54,858,921	6,583	54,858,921	0	0	0	0
○ 加 算 金	429	46,687,533	361	18,279,171	4	1,869,203	64	26,539,159
過少申告加算金	59	2,783,400	57	1,865,603	2	917,797	0	0
不申告加算金	115	1,158,175	89	754,054	1	1,887	25	402,234
重 加 算 金	255	42,745,958	215	15,659,514	1	949,519	39	26,136,925
滞 納 繰 越 分								
○ 罰 金 及 び 科 料 相 当 額	0	0	0	0	0	0	0	0
○ 滞 納 処 分 費	4	49,300	4	49,300	0	0	0	0
○ 雑 入	179	10,878,395	179	10,878,395	0	0	0	0
計	7,195	112,474,149	7,127	84,065,787	4	1,869,203	64	26,539,159

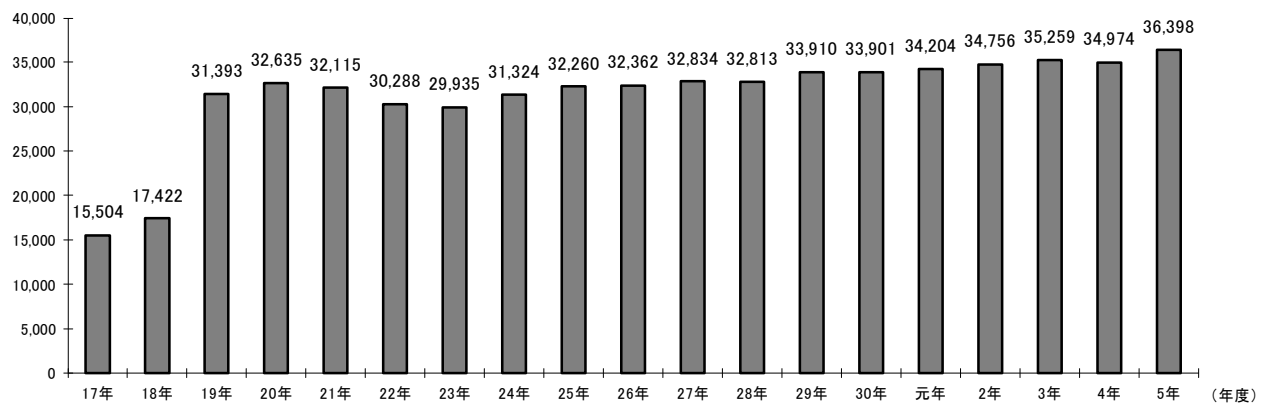
5 調定額・収入額・徴収率累年比較



6 主要税目の収入額累年比較

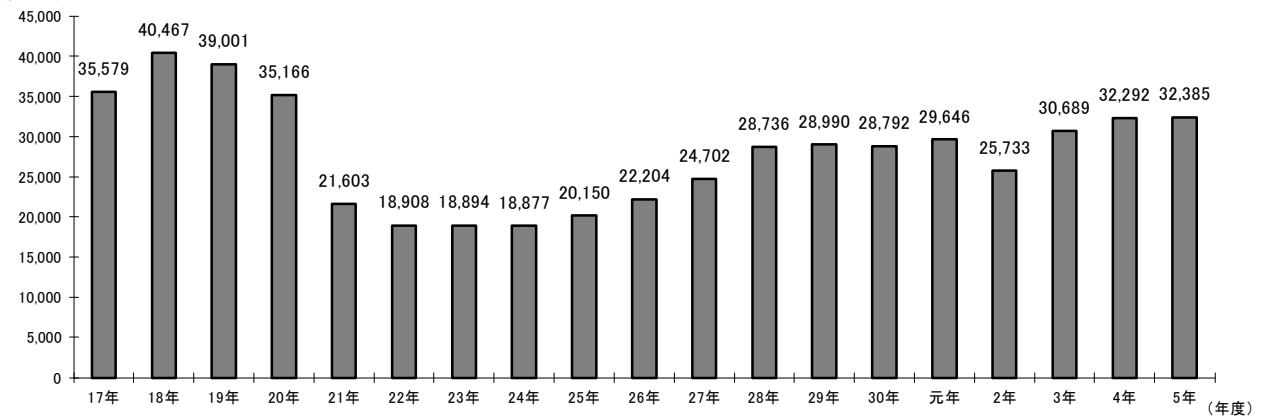
個人県民税

(百万円)



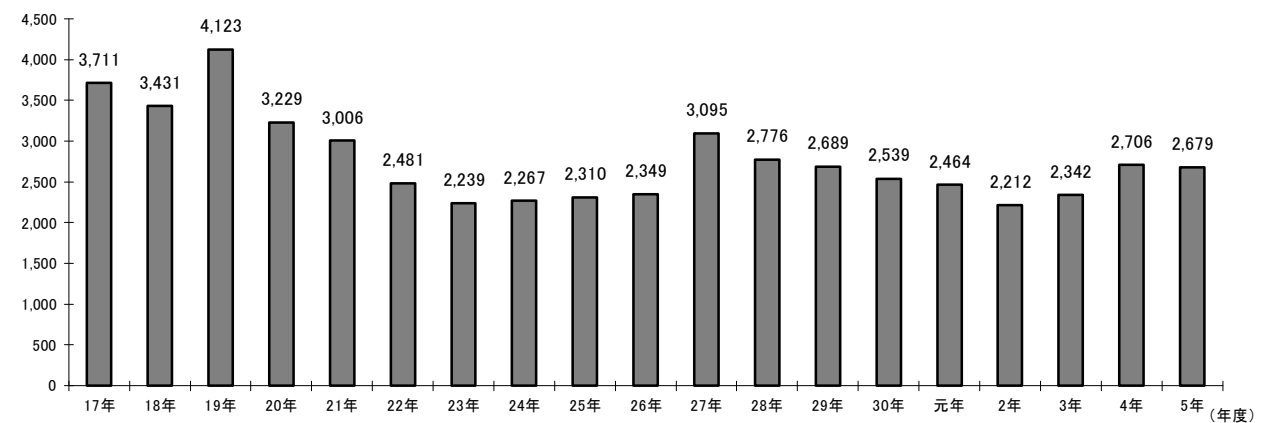
法人二税

(百万円)



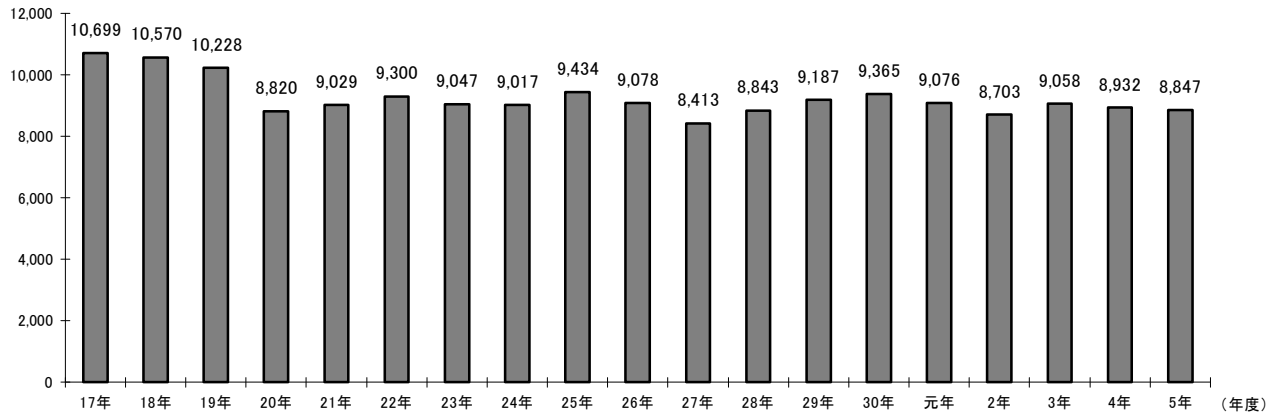
不動産取得税

(百万円)



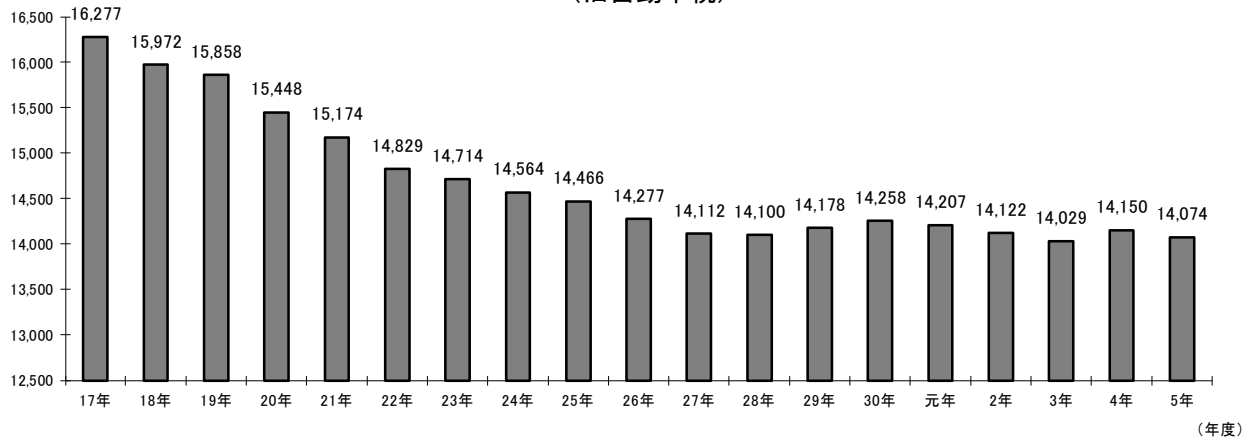
軽油引取税

(百万円)



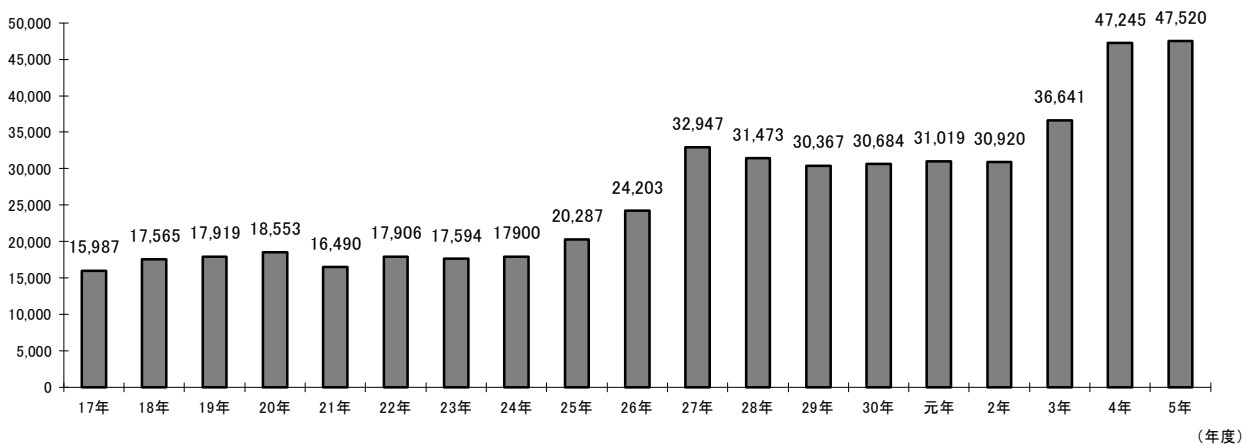
(百万円)

自動車税種別割 (旧自動車税)



(百万円)

地方消費税



7 事務所別税目別徴収率一覧

税目	事務所 年度	別 府 大 分								佐 伯			
		2	3	4	5	2	3	4	5	2	3	4	5
個人県民税	現	98.84	98.86	99.07	99.12	99.32	99.42	99.42	99.40				
	繰	38.38	36.79	37.37	39.27	38.06	37.87	38.43	40.49				
	計	96.64	96.88	97.34	97.74	98.30	98.50	98.59	98.70				
法人県民税	現	-	-	-	-	98.98	99.68	99.90	99.89				
	繰	-	-	-	-	23.40	55.64	19.00	16.83				
	計	-	-	-	-	98.18	98.83	99.42	99.43				
個人事業税	現	99.44	94.87	99.81	99.93	98.92	99.01	99.41	98.84				
	繰	8.92	11.45	16.08	7.00	19.10	30.50	31.99	24.17				
	計	94.22	93.07	94.18	94.70	96.97	97.50	97.76	97.35				
法人事業税	現	-	-	-	-	99.35	99.80	99.98	99.95				
	繰	-	-	-	-	12.21	49.74	4.86	2.00				
	計	-	-	-	-	98.70	99.27	99.61	99.58				
不動産取得税	現	98.80	89.06	99.48	99.81	97.79	99.37	99.21	99.06				
	繰	18.29	45.01	92.65	42.96	73.00	57.04	57.31	36.66				
	計	97.50	88.32	98.92	99.23	97.28	98.31	98.80	98.69				
軽油引取税	現	100.00	100.00	100.00	100.00	99.90	99.92	99.93	99.93				
	繰	0.00	0.00	0.00	0.00	100.00	100.00	100.00	100.00				
	計	100.00	100.00	100.00	100.00	99.90	99.92	99.93	99.93				
旧自動車税	現	100.00	100.00	100.00	0.00	98.88	100.00	100.00	100.00				
	繰	44.84	16.22	19.57	12.30	36.63	23.65	19.17	13.30				
	計	49.73	21.61	22.41	12.30	40.49	26.07	19.72	13.79				
自動車税種別割	現	99.84	99.86	99.91	99.94	99.83	99.84	99.88	99.90				
	繰	0.00	60.82	47.19	43.91	0.00	60.43	50.91	42.68				
	計	99.84	99.80	99.81	99.83	99.83	99.78	99.78	99.78				
鉾区税	現	-	-	-	-	100.00	100.00	100.00	100.00				
	繰	-	-	-	-	0.00	0.00	0.00	0.00				
	計	-	-	-	-	100.00	100.00	100.00	100.00				
産業廃棄物税	現	-	-	-	-	100.00	100.00	100.00	100.00				
	繰	-	-	-	-	0.00	0.00	0.00	0.00				
	計	-	-	-	-	57.55	53.88	100.00	100.00				
特別地方消費税	現	0.00	0.00	0.00	0.00	0.00	0.00	0.00	0.00				
	繰	0.00	0.00	0.00	0.00	0.00	0.00	0.00	0.00				
	計	0.00	0.00	0.00	0.00	0.00	0.00	0.00	0.00				
県税計	現	99.13	98.34	99.35	99.41	99.43	99.68	99.77	99.74				
	繰	36.80	36.66	52.42	37.08	23.18	32.62	31.51	30.39				
	計	97.45	96.94	98.06	98.33	98.34	98.70	99.30	99.31				

(単位：%)

豊 後 大 野				日 田 中 津								県 計			
2	3	4	5	2	3	4	5	2	3	4	5	2	3	4	5
				98.97	99.21	99.14	99.16	98.79	99.00	99.03	98.73	99.16	99.27	99.30	99.26
				43.68	42.16	43.34	47.46	33.67	37.17	32.90	33.31	37.84	37.80	37.47	39.36
				97.34	97.83	98.08	98.28	96.87	97.22	97.31	97.29	97.80	98.06	98.20	98.35
				-	-	-	-	-	-	-	-	98.98	99.68	99.90	99.89
				-	-	-	-	-	-	-	-	23.40	55.64	19.00	16.83
				-	-	-	-	-	-	-	-	98.18	98.83	99.42	99.43
				99.42	100.00	99.49	99.85	98.57	99.13	99.33	99.69	98.99	98.49	99.46	99.19
				33.56	68.11	100.00	100.00	86.85	92.65	46.94	71.73	16.46	33.88	27.19	22.52
				99.29	99.78	99.49	99.85	98.54	99.04	98.84	99.32	96.96	97.22	97.53	97.41
				-	-	-	-	-	-	-	-	99.35	99.80	99.98	99.95
				-	-	-	-	-	-	-	-	12.21	49.74	4.86	2.00
				-	-	-	-	-	-	-	-	98.70	99.27	99.61	99.58
				98.03	99.37	99.99	99.92	99.53	99.24	99.61	99.72	98.18	96.81	99.38	99.36
				62.81	4.32	55.86	0.00	47.18	74.39	76.29	71.70	62.52	51.14	85.27	37.61
				97.64	96.92	99.06	99.19	99.45	99.17	99.53	99.62	97.56	95.88	98.92	98.95
				100.00	100.00	100.00	100.00	100.00	100.00	100.00	100.00	99.91	99.93	99.94	99.94
				0.00	0.00	0.00	0.00	0.00	0.00	0.00	0.00	100.00	100.00	100.00	100.00
				100.00	100.00	100.00	100.00	100.00	100.00	100.00	100.00	99.91	99.93	99.94	99.94
				100.00	100.00	0.00	0.00	100.00	100.00	100.00	0.00	99.37	100.00	100.00	100.00
				20.86	20.98	0.00	0.00	48.18	27.31	8.20	36.32	38.94	23.21	17.78	16.62
				37.88	40.79	0.00	0.00	55.32	31.91	8.81	36.32	43.68	26.47	18.67	16.97
				99.96	99.97	99.98	99.99	99.82	99.81	99.87	99.95	99.84	99.85	99.89	99.92
				0.00	83.90	72.08	47.28	0.00	59.53	50.39	57.02	0.00	60.82	50.60	45.05
				99.96	99.96	99.97	99.98	99.82	99.75	99.75	99.85	99.84	99.79	99.79	99.81
				-	-	-	-	-	-	-	-	100.00	100.00	100.00	100.00
				-	-	-	-	-	-	-	-	0.00	0.00	0.00	0.00
				-	-	-	-	-	-	-	-	100.00	100.00	100.00	100.00
				-	-	-	-	-	-	-	-	100.00	100.00	100.00	100.00
				-	-	-	-	-	-	-	-	0.00	0.00	0.00	0.00
				-	-	-	-	-	-	-	-	57.55	53.88	100.00	100.00
				0.00	0.00	0.00	0.00	0.00	0.00	0.00	0.00	0.00	0.00	0.00	0.00
				0.00	0.00	0.00	0.00	0.00	0.00	0.00	0.00	0.00	0.00	0.00	0.00
				0.00	0.00	0.00	0.00	0.00	0.00	0.00	0.00	0.00	0.00	0.00	0.00
				99.26	99.49	99.46	99.48	99.17	99.30	99.36	99.20	99.54	99.66	99.79	99.77
				43.74	40.30	44.65	46.19	34.73	38.36	33.46	35.24	27.42	33.96	37.73	33.16
				98.22	98.53	98.76	98.90	97.90	98.15	98.25	98.26	98.69	98.93	99.39	99.42

8 口座振替を通じて行われた納税

(単位：千円)

区 分	口座振替により納税 が行われた件数	左の税額(A)	当 該 年 度 の 税 収 入 額 (B)	(A)/(B) %
個 人 事 業 税	3,632	448,181	1,177,968	38.0
自動車税種別割 (旧自動車税)	21,072	733,505	14,074,157	5.2
その他の県税			49,141,045	0.0
計	24,704	1,181,686	64,393,170	1.8

注 個人県民税所得割・均等割及び地方消費税を除く。

課税基本に関する調



第3 課税基本に関する調

1 県民税

(1) 個人

(単位：千円)

年度	納税義務者数(人)				普通徴収分		
	均等割 のみの者	所得割 のみの者	均等割と所得 割の合計の者	計	均等割	所得割	計
5	52,262	0	490,449	542,711	178,450	5,421,833	5,600,283
4	53,198	0	487,332	540,530	192,341	5,607,846	5,800,187

(単位：千円)

年度	特別徴収分			合 計		
	均等割	所得割	計	均等割	所得割	計
5	906,970	27,555,718	28,462,688	1,085,420	32,977,551	34,062,971
4	888,707	26,532,661	27,421,368	167,157	31,954,494	33,221,555

注 当初決定額の調定状況である。

(2) 配当割

種 類	税 額 (c) × 税率 (千円)	課税支払額 (a) (千円)	還付分支払額 (b) (千円)	非課税等支払額 (千円)	納入申告書数 (枚)
		課税純支払額 (c) = (a) - (b) (千円)			
上場株式等の配当等	300,386	6,008,490	6,008,490	6,822,751	
投資信託でその設定に係る受益権の募集が公募により行われたものの収益の配分	14,015	281,314	281,314	3,101,356	
特定投資法人の投資口の配当等	0	0	0	0	
特定目的信託の社債的受益証券の剰余金の配分のうち公募のもの	0	0	0	0	
特定公社債の利子・特定口座外の割引債の償還金	6,698	134,005	134,005	321,523	
源泉徴収選択口座内配当等	623,957	13,775,348	1,288,744	2,484,602	
合 計	945,056	20,199,157	1,288,744	12,730,232	5,873
			18,910,413		
令和4年度	760,811	16,579,304	1,356,192	11,238,364	5,894
			15,223,112		

(3) 株式等譲渡所得割

種 類	税 額 (c) × 税率 (千円)	課税支払額 (a) (千円)	還付分支払額 (b) (千円)	非課税等支払額 (千円)	納入申告書数 (枚)
		課税純支払額 (c) = (a) - (b) (千円)			
特定株式等譲渡所得	1,021,674	26,023,769	5,589,025	0	348
			20,434,744		
令和4年度	634,484	17,231,552	4,540,786	0	266
			12,690,766		

(4) 法人均等割

(単位：千円)

区分			均等割					調定額	
			納税義務者数						
			総数	資本金等の額					
50億円超	10億円超 50億円以下	1億円超 10億円以下		1,000万円超 1億円以下	左記以外				
普通法人	分割法人	本県本店分	735	9	10	39	249	428	40,747
		他県本店分	3,604	540	288	670	1,175	931	794,159
	県内法人		22,073	1	14	98	2,167	19,793	558,571
	計		26,412	550	312	807	3,591	21,152	1,393,477
特別法人			673	14	9	22	81	547	35,934
公益法人等			792	8	3	2	5	774	15,615
寮等のみを有する法人			176	10	2	20	58	86	17,501
人格なき社団等			162	0	0	0	0	162	3,370
清算法人			161	0	0	1	5	155	1,805
合計			28,376	582	326	852	3,740	22,876	1,467,702
うち通算・連結分			563	180	67	143	115	58	231,356
令和4年度			28,073	589	334	853	3,746	22,551	1,488,224

注 法人の納税義務者数については、当該年度中に現事業年度分として確定申告したもの及び決定したものの合計により記載した。同一法人については、2以上の事業年度分について確定申告又は決定が行われた場合には、これらを通じて1とした。

(5) 法人県民税の超過課税による

調定額調 (単位：千円)

年度	区分	調定額調		合計
		法人税割	均等割 (森林環境 税)	
25	単年	421,312	67,317	488,629
	累計	21,466,234	478,804	21,945,038
26	単年	466,413	67,265	533,678
	累計	21,932,647	546,069	22,478,716
27	単年	454,474	66,916	521,390
	累計	22,387,121	612,985	23,000,106
28	単年	581,289	69,908	651,197
	累計	22,968,410	682,893	23,651,303
29	単年	500,122	69,858	569,980
	累計	23,468,532	752,751	24,221,283
30	単年	544,435	70,196	614,631
	累計	24,012,967	822,947	24,835,914
R1	単年	523,619	70,461	594,080
	累計	24,536,586	893,408	25,429,994
R2	単年	364,218	69,808	434,026
	累計	24,900,804	963,216	25,864,020
R3	単年	663,438	70,025	733,463
	累計	25,564,242	1,033,241	26,597,483
R4	単年	622,461	70,733	693,194
	累計	26,186,703	1,103,974	27,290,677
R5	単年	629,883	69,848	699,731
	累計	26,816,586	1,173,822	27,990,408

注 累計はH22からの値

(6) 利子割

(単位：千円)

区分	税額	課税 支払額	非課税 支払額	左のうち非居 住者・外国法 人に係る額	
					区
公社債 利子等	特定公社債以外の 公社債の利子	11,336	226,717	0	0
	銀行預金利子	26,653	551,367	16,720	189
	銀行以外の金融機関の 預貯金利子	23,801	485,368	80,522	996
	勤務先預金等の利子	7,082	141,943	99	0
	合同運用信託の 収益の分配	16	351	3	0
	公社債投資信託のうち公募公社 債投資信託以外の収益の分配	0	3	1	0
	郵便貯金利子	1	39	0	0
	国外一般公社債等 の利子	0	0	0	0
	財形貯蓄契約に係る 生命保険等の差益	693	13,860	90	0
	私募公社債等運用 投資信託の収益の分配	0	0	0	0
金融類 似商品	特定目的信託の社債的受 益証券の収益の分配	0	0	0	0
	国外私募公社債等運用 投資信託等の収益の分配	0	0	0	0
	懸賞金付預貯金等の 懸賞金	78	1,564		
	定期積金の給付補てん金	181	3,819		
	掛金の給付補てん金	0	0		
	抵当証券の利息	0	0		
	貴金属等の売戻し条件付 売買契約の利益	0	0		
	外貨建預貯金等の 為替差益	0	0		
	一時払養老保険・一時払 損害保険等の差益	796	15,932		
	小計	1,055	21,315	31	0
合計	70,637	1,440,963	97,466	1,185	
令和4年度	77,530	1,580,946	94,774	573	

(7) 法人税割

(単位：千円)

区 分		確 定 法 人 税 割 額						確定法人税割額に対応する 前年度分の中間申告額		
		事 業 年 度 数			税 額			事 業 年 度 数	税 額 ③	
		確定申告の あったもの	うち決定 したもの	確定申告の ないもの	確定申告の あったもの ①	うち決定 したもの	確定申告の ないもの ②			
普通法人	分割法人	本県本店分	737		37	235,746		355	182	74,436
		他県本店分	3,630		258	622,857		47,269	1,333	262,881
		県内法人	22,310	23	621	432,452	69	3,213	2,549	136,300
		計	26,677	23	916	1,291,055	69	50,837	4,064	473,617
		特 別 法 人	687	2		19,891				
		公 益 法 人 等	577	1		3,465				
		人 格 な き 社 団 等	161		1	108				
		清 算 法 人	165		2	90		9		
		法 人 課 税 信 託								
		合 計	28,267	26	919	1,314,609	69	50,846	4,064	473,617
		うち通算・連結分	579		48	247,111		5,533	262	132,816
		令 和 4 年 度	27,926	46	894	1,285,447	2	26,196	4,213	447,479
		前 年 比 (%)	101.22	56.52	102.80	102.27	3,450.00	194.10	96.46	105.84

確定申告が翌年度 になる中間申告額		確定申告期限が翌年度 となる見込納付額		既還付請求 利子割額が過 大である場合 の納付額 ⑥	中 間 納 付 額 の 出 還 付 額		現事業年度 分調定額 ①+②-③ +④+⑤+ ⑥+⑦ ⑧	過事業年度 分調定額 ⑨	法人税割 調定額 ⑧+⑨ ⑩
事 業 年 度 数	税 額 ④	事 業 年 度 数	税 額 ⑤		前年度に 収入した もの ⑦	当該年度 に収入し たもの			
204	90,000	1	1,743		7,055		260,463	1,212	261,675
1,585	223,208	59	47,584		54,049		732,086	6,167	738,253
3,110	134,568	7	2,211		27,191		463,335	8,824	472,159
4,899	447,776	67	51,538		88,295		1,455,884	16,203	1,472,087
							19,891	116	20,007
							3,465	21	3,486
							108		108
							99		99
4,899	447,776	67	51,538		88,295		1,479,447	16,340	1,495,787
304	94,079	44	9,406		50,098		273,411	1,261	274,672
4,806	473,667	57	88,189		70,729		1,496,749	16,435	1,513,184
101.94	94.53	117.54	58.44		124.84		98.84	99.42	98.85

2 事業税

(1) 個人

① 第一種事業に関する調

(単位：人、千円)

種 別	課 税 人 員			所 得 金 額			事業主 控除額 ②	差引課税 所得金額 ①－②
	所得税 課税者	所得税 失格者	計	所得税 課税者	所得税 失格者	計 ①		
物品販売業	539	66	605	3,243,881	266,397	3,510,278	1,740,486	1,769,792
保 険 業	0	0	0	0	0	0	0	0
金銭貸付業	0	0	0	0	0	0	0	0
物品貸付業	20	1	21	91,395	3,562	94,957	60,900	34,057
不動産貸付業	1,791	29	1,820	12,552,460	103,068	12,655,528	5,213,005	7,442,523
製 造 業	239	29	268	1,290,104	113,141	1,403,245	777,200	626,045
電気供給業	157	2	159	830,624	6,095	836,719	459,892	376,827
土石採取業	0	0	0	0	0	0	0	0
電気通信事業	1	0	1	3,983	0	3,983	2,900	1,083
運 送 業	103	10	113	429,220	35,808	465,028	320,935	144,093
運送取扱業	0	0	0	0	0	0	0	0
船舶ていけい場業	0	0	0	0	0	0	0	0
倉 庫 業	0	0	0	0	0	0	0	0
駐 車 場 業	27	0	27	130,077	0	130,077	76,850	53,227
請 負 業	2,127	234	2,361	11,276,875	915,117	12,191,992	6,804,620	5,387,372
印 刷 業	4	1	5	22,685	7,211	29,896	14,500	15,396
出 版 業	1	0	1	4,727	0	4,727	2,900	1,827
写 真 業	11	2	13	51,830	6,992	58,822	37,700	21,122
席 貸 業	1	0	1	5,331	0	5,331	2,900	2,431
旅 館 業	24	1	25	156,616	3,089	159,705	72,500	87,205
料理店業	34	4	38	143,852	16,208	160,060	104,884	55,176
飲食店業	197	25	222	987,717	105,242	1,092,959	636,793	456,166
周 旋 業	16	0	16	90,051	0	90,051	46,400	43,651
代 理 業	65	7	72	295,930	27,579	323,509	206,626	116,883
仲 立 業	11	1	12	52,686	3,313	55,999	34,800	21,199
問 屋 業	2	1	3	8,471	3,157	11,628	8,700	2,928
両 替 業	1	0	1	3,177	0	3,177	2,900	277
公衆浴場業	3	0	3	12,891	0	12,891	8,700	4,191
演劇興行業	0	0	0	0	0	0	0	0
遊技場業	2	0	2	13,393	0	13,393	5,800	7,593
遊覧所業	0	0	0	0	0	0	0	0
商品取引業	0	0	0	0	0	0	0	0
不動産売買業	6	1	7	42,570	3,288	45,858	20,300	25,558
広 告 業	11	2	13	46,585	6,436	53,021	37,700	15,321
興 信 所 業	2	0	2	17,116	0	17,116	5,800	11,316
案 内 業	3	0	3	18,201	0	18,201	8,700	9,501
冠婚葬祭業	3	0	3	12,892	0	12,892	6,767	6,125
合 計	5,401	416	5,817	31,835,340	1,625,703	33,461,043	16,722,158	16,738,885
令和4年度	5,363	426	5,789	31,374,038	1,623,722	32,997,760	16,616,800	16,380,960

② 第二種事業に関する調

(単位：人、千円)

種 別	課 税 人 員			所 得 金 額			事業主 控除額 ②	差引課税 所得金額 ①-②
	所得税 課税者	所得税 失格者	計	所得税 課税者	所得税 失格者	計 ①		
畜 産 業	3	1	4	14,492	4,279	18,771	11,600	7,171
水 産 業	10	0	10	220,442	0	220,442	29,000	191,442
薪炭製造業	0	0	0	0	0	0	0	0
合 計	13	1	14	234,934	4,279	239,213	40,600	198,613
令和3年度	14	1	15	202,459	8,352	210,811	40,842	169,969

③ 第三種事業に関する調

(単位：人、千円)

種 別	課 税 人 員			所 得 金 額			事業主 控除額 ②	差引課税 所得金額 ①-②
	所得税 課税者	所得税 失格者	計	所得税 課税者	所得税 失格者	計 ①		
医 業	76	0	76	787,839	0	787,839	217,501	570,338
歯科医業	45	0	45	306,773	0	306,773	130,500	176,273
薬剤師業	1	0	1	3,208	0	3,208	2,900	308
あん摩等の事業	16	2	18	62,883	6,038	68,921	52,200	16,721
獣医業	37	4	41	318,341	19,638	337,979	118,900	219,079
装蹄師業	0	0	0	0	0	0	0	0
弁護士業	71	5	76	767,500	25,481	792,981	219,675	573,306
司法書士業	73	3	76	634,309	22,475	656,784	219,192	437,592
行政書士業	25	0	25	113,973	0	113,973	72,500	41,473
公証人業	3	0	3	37,769	0	37,769	8,700	29,069
弁理士業	1	0	1	3,300	0	3,300	2,900	400
税理士業	174	2	176	1,701,290	16,025	1,717,315	510,400	1,206,915
公認会計士業	16	0	16	360,389	0	360,389	46,400	313,989
計理士業	0	0	0	0	0	0	0	0
社会保険労務士業	54	4	58	378,504	15,035	393,539	166,025	227,514
コンサルタント業	83	2	85	447,958	7,891	455,849	242,877	212,972
設計監督者業	122	8	130	755,370	32,795	788,165	371,443	416,722
不動産鑑定業	2	1	3	7,141	3,692	10,833	8,700	2,133
デザイン業	31	2	33	168,240	7,019	175,259	95,700	79,559
諸芸師匠業	51	1	52	271,201	3,183	274,384	150,800	123,584
理容業	39	14	53	159,373	52,792	212,165	153,700	58,465
美容業	169	35	204	724,702	134,230	858,932	578,794	280,138
クリーニング業	5	0	5	19,890	0	19,890	14,500	5,390
公衆浴場業	0	0	0	0	0	0	0	0
歯科衛生士業	0	0	0	0	0	0	0	0
歯科技工士業	47	8	55	242,154	32,749	274,903	159,017	115,886
測量士業	14	1	15	79,220	3,696	82,916	43,500	39,416
土地家屋調査士業	60	4	64	450,341	15,214	465,555	185,600	279,955
海事代理士業	2	0	2	12,982	0	12,982	5,800	7,182
印刷製版業	0	0	0	0	0	0	0	0
合 計	1,217	96	1,313	8,814,650	397,953	9,212,603	3,778,224	5,434,379
令和4年度	1,308	101	1,409	9,224,261	394,182	9,618,443	4,061,457	5,556,986

④ 所得階層別に関する調

区 分	300万円以下		300万円超 310万円以下		310万円超 320万円以下		320万円超 330万円以下		330万円超 340万円以下		340万円超 350万円以下		350万円超 360万円以下		360万円超 370万円以下			
	人員	所得金額	人員	所得金額	人員	所得金額	人員	所得金額	人員	所得金額	人員	所得金額	人員	所得金額	人員	所得金額		
第一種事業	所得税課税者	220	648,104	218	661,824	202	636,270	173	558,669	174	582,918	164	561,592	163	575,631	170	617,095	
	所得税失格者	35	102,033	24	71,770	29	90,130	24	77,906	21	70,284	28	96,537	24	85,128	20	69,834	
	計	255	750,137	242	733,594	231	726,400	197	636,575	195	653,202	192	658,129	187	660,759	190	686,929	
第二種事業	所得税課税者	1	2,961	0	0	0	0	0	0	0	0	0	0	0	0	0	0	
	所得税失格者	0	0	0	0	0	0	0	0	0	0	0	0	0	0	0	0	
	計	1	2,961	0	0	0	0	0	0	0	0	0	0	0	0	0	0	
第三種事業	あん摩業等以外	所得税課税者	31	90,669	39	117,776	40	125,967	44	140,253	25	83,857	31	106,715	26	92,193	34	124,001
		所得税失格者	4	11,811	2	6,145	8	25,348	4	12,983	8	26,822	4	13,857	5	17,731	8	29,300
		計	35	102,480	41	123,921	48	151,315	48	153,236	33	110,679	35	120,572	31	109,924	42	153,301
	あん摩業等	所得税課税者	2	5,930	0	0	0	0	0	0	1	3,382	1	3,460	2	7,120	0	0
		所得税失格者	1	2,910	0	0	1	3,128	0	0	0	0	0	0	0	0	0	0
		計	3	8,840	0	0	1	3,128	0	0	1	3,382	1	3,460	2	7,120	0	0
	小 計		38	111,320	41	123,921	49	154,443	48	153,236	34	114,061	36	124,032	33	117,044	42	153,301
	合 計	所得税課税者	254	747,664	257	779,600	242	762,237	217	698,922	200	670,157	196	671,767	191	674,944	204	741,096
		所得税失格者	40	116,754	26	77,915	38	118,606	28	90,889	29	97,106	32	110,394	29	102,859	28	99,134
		計	294	864,418	283	857,515	280	880,843	245	789,811	229	767,263	228	782,161	220	777,803	232	840,230

⑤ 事業専従者に関する調

区 分	青 色 申 告				白	
	納 税 者 数 ①	左のうち専従者控 除を受けた 納税者数 ②	専 従 者 数 ③	給 与 額 ④	納 税 者 数 ⑤	
第一種事業	4,724	1,537	1,816	3,279,107	1,093	
第二種事業	13	9	9	34,060	1	
第三種事業	あん摩業等以外	1,213	515	559	1,755,716	82
	あん摩業等	18	11	11	19,944	0
合 計	5,968	2,072	2,395	5,088,827	1,176	
令 和 4 年 度	6,011	2,197	2,518	5,357,672	1,163	

(単位：人、千円)

370万円超 380万円以下		380万円超 390万円以下		390万円超 400万円以下		400万円超 500万円以下		500万円超 600万円以下		600万円超 700万円以下		700万円超 1,000万円以下		1,000万円超		合計	
人員	所得金額	人員	所得金額	人員	所得金額	人員	所得金額	人員	所得金額	人員	所得金額	人員	所得金額	人員	所得金額	人員	所得金額
151	566,197	146	559,252	137	539,769	1,056	4,669,109	679	3,649,836	497	3,205,716	722	5,841,701	529	7,961,657	5,401	31,835,340
20	75,088	21	79,843	14	55,445	99	429,004	40	215,255	9	56,710	7	40,366	1	10,370	416	1,625,703
171	641,285	167	639,095	151	595,214	1,155	5,098,113	719	3,865,091	506	3,262,426	729	5,882,067	530	7,972,027	5,817	33,461,043
0	0	0	0	1	3,914	0	0	0	0	0	0	2	15,163	9	212,896	13	234,934
0	0	0	0	0	0	1	4,279	0	0	0	0	0	0	0	0	1	4,279
0	0	0	0	1	3,914	1	4,279	0	0	0	0	2	15,163	9	212,896	14	239,213
22	80,108	32	123,308	32	125,351	212	937,118	146	779,229	101	650,277	174	1,438,874	212	3,736,071	1,201	8,751,767
3	11,289	4	15,374	4	15,730	26	115,559	9	48,704	2	13,535	2	17,096	1	10,631	94	391,915
25	91,397	36	138,682	36	141,081	238	1,052,677	155	827,933	103	663,812	176	1,455,970	213	3,746,702	1,295	9,143,682
3	11,185	0	0	1	3,960	5	22,570	1	5,276	0	0	0	0	0	0	16	62,883
0	0	0	0	0	0	0	0	0	0	0	0	0	0	0	0	2	6,038
3	11,185	0	0	1	3,960	5	22,570	1	5,276	0	0	0	0	0	0	18	68,921
28	102,582	36	138,682	37	145,041	243	1,075,247	156	833,209	103	663,812	176	1,455,970	213	3,746,702	1,313	9,212,603
176	657,490	178	682,560	171	672,994	1,273	5,628,797	826	4,434,341	598	3,855,993	898	7,295,738	750	11,910,624	6,631	40,884,924
23	86,377	25	95,217	18	71,175	126	548,842	49	263,959	11	70,245	9	57,462	2	21,001	513	2,027,935
199	743,867	203	777,777	189	744,169	1,399	6,177,639	875	4,698,300	609	3,926,238	907	7,353,200	752	11,931,625	7,144	42,912,859

(単位：人、千円)

色 申 告			計			
左のうち専従者控除を受けた 納税者数 ⑥	専従者数 ⑦	控除額 ⑧	納税者数 (①+⑤)	左のうち専従者控除を受けた納税者数 ②+⑥	専従者数 (③+⑦)	給与(控除)額 (④+⑧)
169	186	144,281	5,817	1,706	2,002	3,423,388
1	1	860	14	10	10	34,920
16	16	13,760	1,295	531	575	1,769,476
0	0	0	18	11	11	19,944
186	203	158,901	7,144	2,258	2,598	5,247,728
204	227	174,320	7,174	2,401	2,745	5,531,992

(2) 法人

① 事業税額等に関する調

区 分			現 事 業							
			確 定 額							確定事業 対応する 分の中間
			事業年度数		所得(収入) 金 額	税 額		確定申告及び決定 のない中間申告		事 業 年度数
			確定申告が あったもの	うち決定 したもの		確定申告が あったもの ①	うち決定 したもの	事 業 年度数	税 額 ②	
法 第七十二 条の二 第一項 第一号に 掲げる 法 人分	普 通 法 人	本県本店分	702	0	27,757,843	1,909,241	0	33	0	164
		他県本店分	2,642	0	65,595,826	4,560,672	0	168	28,327	783
		県 内 法 人	21,574	23	119,793,104	7,220,282	0	608	19,469	2,357
		計 A	24,918	23	213,146,773	13,690,195	0	809	47,796	3,304
	特 別 法 人 B	1,413	2	9,296,620	438,021	0	0	0	0	175
	公 益 法 人 等 C	577	1	1,352,580	82,218	0	0	0	0	0
	人 格 な き 社 団 等 D	161	0	75,488	2,702	0	0	0	0	0
	清 算 法 人 E	165	0	53,250	2,661	0	0	0	0	0
	法 人 課 税 信 託 F	0	0	0	0	0	0	0	0	0
	計 A+B+C+D+E+F G	27,234	26	223,924,711	14,215,797	0	809	47,796	3,479	
第72条の2第1項第2号、第3号 及び第4号に掲げる事業分	H	575	0		2,920,322	0	18	63,286	272	
課税標準の特例による課税分	I	0	0	0	0	0	0	0	0	
第72条の2第1項イに掲げる 法 人 分	J	1,007	0		9,854,900	0	126	429,478	571	
事業税計 G+H+I+J K	K	28,816	26		26,991,019	0	953	540,560	4,322	
特別法人事業税・地方法人特別税分 L	L				10,691,706	0		344,631		
合 計 K+L		28,816	26		37,682,725	0	953	885,191	4,322	
令 和 4 年 度		28,460	46		36,182,884	0	939	634,179	4,279	
前 年 比 (%)		101.25	56.52		104.15	100.00	101.49	139.58	101.00	

注 1 この調は、当該年度において調定されたものについて、①から⑦までは現事業年度分、⑧については過事業年度分について作成したものである。

2 ①及び⑧又は「所得(収入)金額」には、最終の確定税額(修正申告、更正又は決定を含む)又はこれに対応する所得(収入)金額を記載した。

② 所得階層別に関する調

区 分			欠損法人	年所得400万円以下		年所得400万円超 800万円以下		年所得800万円超 1,000万円以下	
			事業年度数	事 業 年度数	所得金額	事 業 年度数	所得金額	事 業 年度数	所得金額
年 事 一 業 回 年 法 人 度	分 割 法 人	軽 減 税 率 適 用 法 人 A							
		そ の 他 B							
	県 内 法 人 C								
	計 A+B+C D	0							
年 事 一 業 回 年 法 人 度	分 割 法 人	軽 減 税 率 適 用 法 人 E	0	61	90,313	23	128,865	16	144,953
		そ の 他 F	329	7	14,141	5	32,045	2	18,338
	県 内 法 人 G	14,193	3,910	5,598,796	1,209	6,882,342	319	2,850,043	
	計 E+F+G H	14,522	3,978	5,703,250	1,237	7,043,252	337	3,013,334	
合 計 D+H		14,522	3,978	5,703,250	1,237	7,043,252	337	3,013,334	

注 1 この調は、当該年度において確定した普通法人に係る法人事業税額(中間申告に係る税額を除く。)に対応する所得金額(収入金額課税分は除く。)のうち現事業年度分について作成したものである。

(単位：千円)

年 度 分							過事業年度分		合 計 ⑦+⑧ ⑨	
税額に 前年度 申告額	確定申告が翌年度 になる中間申告額		確定申告期限が翌年 度となる見込納付額		中間納付額の 歳出還付額		調 定 額	所 得 (収入) 金 額		調 定 額 ⑧
税額 ③	事 業 年度数	税額 ④	事 業 年度数	税額 ⑤	前年度に 収入した もの ⑥	当該年度 に収入し たもの	①+②-③ +④+⑤+⑥ ⑦			
506,921	197	602,623	0	0	94,016	0	2,098,959	170,976	10,851	2,109,810
1,463,852	1,036	1,640,475	42	48,002	76,319	0	4,889,943	781,838	27,192	4,917,135
2,171,047	3,029	2,154,023	11	16,540	272,208	0	7,511,475	3,143,638	113,958	7,625,433
4,141,820	4,262	4,397,121	53	64,542	442,543	0	14,500,377	4,096,452	152,001	14,652,378
7	1	1	0	0	4	0	438,019	29,048	1,864	439,883
0	0	0	0	0	0	0	82,218	9,466	356	82,574
0	0	0	0	0	0	0	2,702	0	0	2,702
0	0	0	0	0	0	0	2,661	179	6	2,667
0	0	0	0	0	0	0	0	0	0	0
4,141,827	4,263	4,397,122	53	64,542	442,547	0	15,025,977	4,135,145	154,227	15,180,204
1,244,326	309	1,431,347	5	40,783	593	0	3,212,005		6,117	3,218,122
0	0	0	0	0	0	0	0	0	0	0
4,503,890	797	4,322,148	45	510,790	369,618	0	10,983,044		52,479	11,035,523
9,890,043	5,369	10,150,617	103	616,115	812,758	0	29,221,026		212,823	29,433,849
3,893,823		3,971,195		399,064	438,125	0	11,950,898		90,420	12,041,318
13,783,866	5,369	14,121,812	103	1,015,179	1,250,883	0	41,171,924		303,243	41,475,167
12,464,601	5,212	13,784,022	98	1,502,388	1,261,528	0	40,900,400		310,836	41,211,236
110.58	103.01	102.45	105.10	67.57	99.16	0.00	100.66		97.56	100.64

3 「事業年度数」欄には、1年、6月等の事業年度区分にかかわらず、それぞれ事業年度ごとに1件として計上し、「確定額」欄の事業年度において、確定申告、修正申告、更正又は決定等の処理がなされたものについては、最終の段階で1件として記載した。

(単位：千円)

年所得1,000万円超 5,000万円以下		年所得5,000万円超 1億円以下		年所得1億円超 10億円以下		年所得10億円超		合 計	
事 業 年度数	所得金額	事 業 年度数	所得金額	事 業 年度数	所得金額	事 業 年度数	所得金額	事 業 年度数	所得金額
								0	0
100	2,653,188	29	2,098,731	35	8,265,824	2	6,652,784	266	20,034,658
39	1,171,687	16	1,120,566	51	18,321,208	13	42,435,773	462	63,113,758
1,495	32,679,127	273	19,213,064	204	46,435,471	5	9,651,363	21,608	123,310,206
1,634	36,504,002	318	22,432,361	290	73,022,503	20	58,739,920	22,336	206,458,622
1,634	36,504,002	318	22,432,361	290	73,022,503	20	58,739,920	22,336	206,458,622

2 事業年度が年2回の法人の所得の区分については、「年所得400万円以下」の欄には所得200万円以下のものを記載し、他の所得階層区分についても同様とした。

3 分割法人については、本県に主たる事務所又は事業所を有する法人についてその額を記載した。

③ 資本金及び所得階層別に関する調

所得階層	欠損法人		年所得400万円以下		年所得400万円超 800万円以下		年所得800万円超 1,000万円以下		年所得1,000万円超 5,000万円以下	
	法人数	うち 連結分	法人数	所得金額	法人数	所得金額	法人数	所得金額	法人数	所得金額
300万円未満	4,006	2	1,339	1,754,705	265	1,469,421	70	618,615	188	3,397,086
300万円以上1,000万円未満	7,600	8	2,106	2,891,530	628	3,588,133	171	1,532,308	642	13,412,070
1,000万円	1,581	10	419	642,995	193	1,105,179	45	405,921	372	8,805,210
1,000万円超5,000万円未満	916	6	208	343,275	127	742,946	45	404,208	362	9,062,762
5,000万円以上1億円未満	172	4	26	55,585	11	59,971	2	16,857	51	1,476,456
1億円	15	3	1	2,115	1	4,963			5	169,058
1億円超10億円未満										
10億円										
10億円超50億円未満										
50億円										
50億円超100億円未満										
100億円以上										
合計	14,290	33	4,099	5,690,205	1,225	6,970,613	333	2,977,909	1,620	36,322,642

注1 普通法人（清算法人及び収入金額課税法人を除く。）に係るものであること。

2 税額以外は他県本店分割法人に係るものを除く。

④ 資本金別法人数に関する調

区分	分割法人							小計 ①+② ③
	利益法人			欠損法人				
	2の県に またがるもの	3以上の県に またがるもの	計 ①	2の県に またがるもの	3以上の県に またがるもの	計 ②		
300万円未満	17	4	21	40	6	46	67	
300万円以上1,000万円未満	64	19	83	105	16	121	204	
1,000万円	63	34	97	42	16	58	155	
1,000万円超5,000万円未満	79	44	123	46	22	68	191	
5,000万円以上1億円未満	19	18	37	13	14	27	64	
1億円	2	8	10	2	3	5	15	
1億円超10億円未満	4	9	13	1	1	2	15	
10億円	0	1	1	0	0	0	1	
10億円超50億円未満	1	4	5	0	0	0	5	
50億円	0	0	0	0	0	0	0	
50億円超100億円未満	1	1	2	0	0	0	2	
100億円以上	0	2	2	0	0	0	2	
合計	250	144	394	249	78	327	721	

注1 普通法人（収入金額課税法人を除く。）に係るものであること。

2 他県本店分割法人に係るものを除く。

(単位：千円)

年所得5,000万円超 1億円以下		年所得1億円超 10億円以下		年所得10億円超		合 計				税 額	
法人数	所得金額	法人数	所得金額	法人数	所得金額	法人数	うち 連結分	所得金額	うち 連結分		うち 連結分
12	916,242	12	3,149,990	0	0	5,892	3	11,306,059	75	598,019	79
75	5,085,475	29	5,300,709	1	2,045,116	11,252	12	33,855,341	54,662	1,963,075	4,248
82	5,657,559	56	12,236,617	0	0	2,748	18	28,853,481	378,422	2,093,545	48,838
118	8,570,579	98	22,564,897	4	6,861,756	1,878	17	48,550,423	918,087	3,692,945	112,583
22	1,565,967	68	18,404,657	4	6,185,973	356	23	27,765,466	6,663,015	2,725,552	545,208
4	291,010	8	4,903,412	3	8,063,872	37	8	13,434,430	4,899,751	2,617,059	648,353
						0		0			
						0		0			
						0		0			
						0		0			
313	22,086,832	271	66,560,282	12	23,156,717	22,163	81	163,765,200	12,914,012	13,690,195	1,359,309

(単位：社)

県 内 法 人			合 計			そ の 他			
利益法人 ④	欠損法人 ⑤	小計 ④+⑤ ⑥	利益法人 ①+④	欠損法人 ②+⑤	計 ③+⑥	不 申 告 法 人	休 業 中 の 法 人	清 算 中 の 法 人	所 在 不 明 法 人
1,865	3,960	5,825	1,886	4,006	5,892	847	148	0	53
3,569	7,479	11,048	3,652	7,600	11,252	50	195	2	157
1,070	1,523	2,593	1,167	1,581	2,748	7	22	1	26
839	848	1,687	962	916	1,878	5	9	0	15
147	145	292	184	172	356	1	0	0	2
12	10	22	22	15	37	0	0	0	2
23	8	31	36	10	46	0	0	0	0
0	0	0	1	0	1	0	0	0	0
1	1	2	6	1	7	1	0	0	0
0	0	0	0	0	0	0	0	0	0
1	0	1	3	0	3	0	0	0	0
0	0	0	2	0	2	0	0	0	0
7,527	13,974	21,501	7,921	14,301	22,222	911	374	3	255

3 地方消費税

(1) 調定額に関する調

(単位：千円)

区 分	前 年 度 2, 3月調定額	調 定 額 合 計	左のうち当年度
			2, 3月調定額
譲 渡 割	3,730,429	26,142,757	3,360,268
貨 物 割	3,645,466	21,377,543	3,089,963
合 計	7,375,895	47,520,300	6,450,231

(2) 清算金収入額・清算金支出額等に関する調

(単位：千円)

区 分	I 期 収 入 ・ 支 出 額 等	II 期 収 入 ・ 支 出 額 等	III 期 収 入 ・ 支 出 額 等	IV 期 収 入 ・ 支 出 額 等	収 入 ・ 支 出 額 等 合 計
清 算 対 象 額	13,481,188	12,337,569	11,028,326	11,458,177	48,305,260
清算金収入額 (a)	4,796,257	6,069,421	1,814,702	5,786,855	18,467,235
清算金支出額 (b)	3,459,343	1,892,963	3,401,475	2,015,426	10,769,207
差 引 (a) - (b)	1,336,914	4,176,458	▲ 1,586,773	3,771,429	7,698,028
地方消費税交付金額	7,409,031	8,256,993	4,720,758	7,614,780	28,001,562

4 不動産取得税

(1) 家屋に関する調

区分		①			②			③			控除額							
		税額的全額が法第73条の15の2に規定する免税点に満たないもの			法第73条の14第1項（法附則第11条第8項及び第11項による読替えを含む。）から第3項まで及び第6項に該当するものでその価格の全額がこれらの規定に規定する金額以下のもの			法第73条の3から第73条の7まで及び法附則第10条並びに①、②に該当する以外のもの			法第73条の14第7項から第9項まで及び第11項から第15項まで並びに法附則第11条等の課税標準の特例（法附則第11条第8項及び第11項を除く。）に該当するもの（②⑤に該当するものを除く。）		法第73条の14第11条第8項及び第11条第6項に該当するもの					
		件数	面積	価格	件数	面積	価格	件数①	面積	価格	1評 ㎡ 当 価 た り 額	件数	控除額	件数	控除額			
		適用 件数	全額 控除②			適用 件数	全額 控除③			適用 件数	全額 控除④							
木	建築分	専用住宅	8	㎡	千円	3,300	㎡	千円	1,000	㎡	千円	100,815	17	9	183,644	704	2	
		併用住宅	住宅部分								10,580	900,054	85,071				47	
			非住宅部分								2,809	244,515	87,047					
			小計						62	13,389	1,144,569	85,486		0		47	0	
	その他	2	10	436				351	43,610	2,760,574	63,301	5		16,678	5	0		
	小計	10	27	1,639	3,300	293,585	28,774,508	1,413	147,280	13,006,847	88,314	22	9	200,322	756	2		
	住宅	住宅		17	1,203					100,861	10,001,758	99,164			183,644	751	2	
		非住宅		10	436					46,419	3,005,089	64,738			16,678			
		計																
	造承継分	専用住宅	122	7,175	7,729	720	76,352	2,272,343	3,433	283,230	4,780,177	16,877	1		1,938	5	1	
		併用住宅	住宅部分		432	337					13,392	175,288	13,089				6	
			非住宅部分		277	255					5,956	65,280	10,960			2,325		
小計			13	709	592			138	19,348	240,568	12,434	2		2,325	6	0		
その他		18	823	603			237	33,905	522,749	15,418								
小計		153	8,707	8,924	720	76,352	2,272,343	3,808	336,483	5,543,494	16,475	3	0	4,263	11	1		
住宅			7,607	8,066					296,622	4,955,465	16,706			1,938	11	1		
非住宅			1,100	858					39,861	588,029	14,752			2,325				
計 ④	163	8,734	10,563	4,020	369,937	31,046,851	5,221	483,763	18,550,341	38,346	25	9	204,585	767	3			
住宅		7,624	9,269					397,483	14,957,223	37,630			185,582	762	3			
非住宅		1,110	1,294					86,280	3,593,118	41,645			19,003					
非木	建築分	専用住宅	4	9	468	1,205	67,558	7,979,623	1,011	56,234	7,556,995	134,385	6	2	67,689	717		
		併用住宅	住宅部分								21,353	2,799,599	131,110				11	
			非住宅部分								3,523	436,917	124,018					
			小計	0	0	0			16	24,876	3,236,516	130,106	1	0	0	11	0	
	その他						413	213,369	18,134,912	84,993	2		2,313,467	2				
	小計	4	9	468	1,205	67,558	7,979,623	1,440	294,479	28,928,423	98,236	9	2	2,381,156	730	0		
	住宅		9	468					77,587	10,356,594	133,484			67,689	728	0		
	非住宅		0	0					216,892	18,571,829	85,627			2,313,467				
	造承継分	専用住宅	16	404	788	642	52,729	3,386,611	5,770	265,472	13,046,265	49,144	1	1	6,067	13	2	
		併用住宅	住宅部分								44,243	1,865,564	42,166				5	
			非住宅部分								14,906	553,298	37,119					
			小計		0	0			746	59,149	2,418,862	40,894	0	0	0	5	0	
その他		23	228	1,136			521	223,622	7,975,294	35,664								
小計		39	632	1,924	642	52,729	3,386,611	7,037	548,243	23,440,421	42,756	1	1	6,067	18	2		
住宅			404	788					309,715	14,911,829	48,147			6,067	18	2		
非住宅			228	1,136					238,528	8,528,592	35,755			0				
計 ⑤	43	641	2,392	1,847	120,287	11,366,234	8,477	842,722	52,368,844	62,142	10	3	2,387,223	748	2			
住宅		413	1,256					387,302	25,268,423	65,242			73,756	746	2			
非住宅		228	1,136					455,420	27,100,421	59,506			2,313,467					
合計 ④+⑤	206	9,375	12,955	5,867	490,224	42,413,085	13,698	1,326,485	70,919,185	53,464	35	12	2,591,808	1,515	5			
住宅		8,037	10,525					784,785	40,225,646	51,257			259,338	1,508	5			
非住宅		1,338	2,430					541,700	30,693,539	56,662			2,332,470					

⑤ 1項（法附則第11項による）から第3項まで当するもの（のを除く。）	計 ④+⑤		課税標準の特例を適用したあとの額が法第73条の15の2に規定する免税点に満たないもの			課税標準				減免等される前の税額 ⑨	法第73条の2第7項、法第73条の27の2から法第73条の27の5まで、法附則第11条の4及び第62条の規定により減免等をしたもの		法第73条の31の規定、他法の規定により減免等をしたもの		⑨-⑩-⑪ 調定額	
	控除額	件数	控除額	件数 ㊦	面積	価格 ㊦	件数 ㊦-㊧ -㊨-㊩	価格 ㊦-㊧-㊨	左の内訳		件数	金額	件数	金額		
									住宅部分							住宅以外の部分
千円 6,770,108	721	千円 6,953,752	146	㎡ 12,330	千円 13,482	843	千円 2,134,470	千円 2,134,470	千円 64,011	千円 64,011					千円 64,011	
451,557	47	451,557					448,497	448,497	13,454	13,454					13,454	
		0					244,515		9,778	9,778					9,778	
451,557	47	451,557		0	0	62	693,012	448,497	23,232	23,232	0	0		0	23,232	
9,295	10	25,973				351	2,734,601	2,267	109,372	109,372	1	20	7	1,827	107,525	
7,230,960	778	7,431,282	146	12,330	13,482	1,256	5,562,083	2,585,234	196,615	196,615	1	20	7	1,827	194,768	
7,221,665	768	7,405,309		12,330	13,482		2,585,234	2,585,234	77,465	77,465				0	77,465	
		25,973		0	0		2,976,849		119,150	119,150		20		1,827	117,303	
12,313	6	14,251				3,432	4,765,926	4,765,926	142,881	142,881	36	1,945	2	123	140,813	
13,629	6	13,629					161,659	161,659	4,845	4,845					4,845	
		2,325					62,955		2,514	2,514					2,514	
13,629	8	15,954		0	0	138	224,614	161,659	7,359	7,359	0	0	0	0	7,359	
	0	0				237	522,749	4,733	20,859	20,859			5	670	20,189	
25,942	14	30,205	0	0	0	3,807	5,513,289	4,932,318	171,099	171,099	36	1,945	7	793	168,361	
25,942	12	27,880					4,932,318	4,932,318	147,726	147,726		1,945		123	145,658	
		2,325		0	0		580,971		23,373	23,373		0		670	22,703	
7,256,902	792	7,461,487	146	12,330	13,482	5,063	11,075,372	7,517,552	367,714	367,714	37	1,965	14	2,620	363,129	
7,247,607	780	7,433,189		12,330	13,482		7,517,552	7,517,552	225,191	225,191		1,945		123	223,123	
		28,298		0	0		3,557,820		142,523	142,523		20		2,497	140,006	
4,827,623	723	4,895,312	107	5,723	8,274	902	2,653,409	2,653,409	79,592	79,592					79,592	
1,660,906	11	1,660,906					1,138,693	1,138,693	34,160	34,160					34,160	
		0					436,917		17,476	17,476		284			17,192	
1,660,906	12	1,660,906	0	0	0	16	1,575,610	1,138,693	51,636	51,636	1	284	0	0	51,352	
24,000	4	2,337,467				413	15,797,445	90,094	631,048	631,048	11	9,308	25	69,437	552,303	
6,512,529	739	8,893,685	107	5,723	8,274	1,331	20,026,464	3,882,196	762,276	762,276	12	9,592	25	69,437	683,247	
6,488,529	734	6,556,218		5,723	8,274		3,882,196	3,882,196	113,752	113,752					113,752	
		2,337,467		0	0		16,144,268		648,524	648,524		9,592		69,437	569,495	
86,740	14	92,807	1	163	69	5,766	12,953,389	12,953,389	388,584	388,584	13	1,705	1	33	386,846	
18,625	5	18,625					1,846,939	1,846,939	55,402	55,402					55,402	
		0					553,298		22,127	22,127					22,127	
18,625	5	18,625	0	0	0	746	2,400,237	1,846,939	77,529	77,529	0	0	0	0	77,529	
	0	0	0	0	0	521	7,975,294	191,194	317,011	317,011	1	985	3	8,601	307,425	
105,365	19	111,432	1	163	69	7,033	23,328,920	14,991,522	783,124	783,124	14	2,690	4	8,634	771,800	
105,365	19	111,432		163	69		14,991,522	14,991,522	443,986	443,986		1,705		33	442,248	
		0		0	0		8,337,398		339,138	339,138		985		8,601	329,552	
6,617,894	758	9,005,117	108	5,886	8,343	8,364	43,355,384	18,873,718	1,545,400	1,545,400	26	12,282	29	78,071	1,455,047	
6,593,894	753	6,667,650		5,886	8,343		18,873,718	18,873,718	557,738	557,738		1,705		33	556,000	
		2,337,467		0	0		24,481,666		987,662	987,662		10,577		78,038	899,047	
13,874,796	1,550	16,466,604	254	18,216	21,825	13,427	54,430,756	26,391,270	1,913,114	1,913,114	63	14,247	43	80,691	1,818,176	
13,841,501	1,533	14,100,839		18,216	21,825		26,391,270	26,391,270	782,929	782,929		3,650		156	779,123	
		2,365,765		0	0		28,039,486		1,130,185	1,130,185		10,597		80,535	1,039,053	

(2) 土地に関する調

区 分	① 価額の全額が法第73条の15の2に規定する免 税点に満たないもの			② 法第73条の14第7項から第11項ま で及び第15項並びに法附則第11 条等の課税標準の特例に該当 し、全額控除されたもの			③ 法第73条の3から第73条の7まで及び法附則第10条並 びに①、②に該当する以外のもの			④ 法第73条の14第7項 から第11項まで及び 第15項並びに法附則 第11条等の課税標準 の特例に該当したも ので②以外のもの	
	件数	面積	価格	件数	面積	価格	件数	面積	価格	件数	控除額
		m ² 千円		m ² 千円		m ² 千円		千円			千円
住宅用宅地	0	0	0	0	0	0	3,324	1,010,986	8,655,952	3	4,172
上記以外の 宅 地	322	65,172	13,321	3	508	5,732	6,102	6,769,514	23,099,747	2	3,405
農 地	523	349,146	18,857	1	1,209	3,559	1,209	3,837,803	2,256,227	81	14,150
山 林	876	2,103,664	23,200	0	0	0	590	12,762,832	547,067	0	0
そ の 他	407	630,397	11,691	1	258	2,535	596	2,659,598	1,823,927	1	82
計	2,128	3,148,379	67,069	5	1,975	11,826	11,821	27,040,733	36,382,920	87	21,809

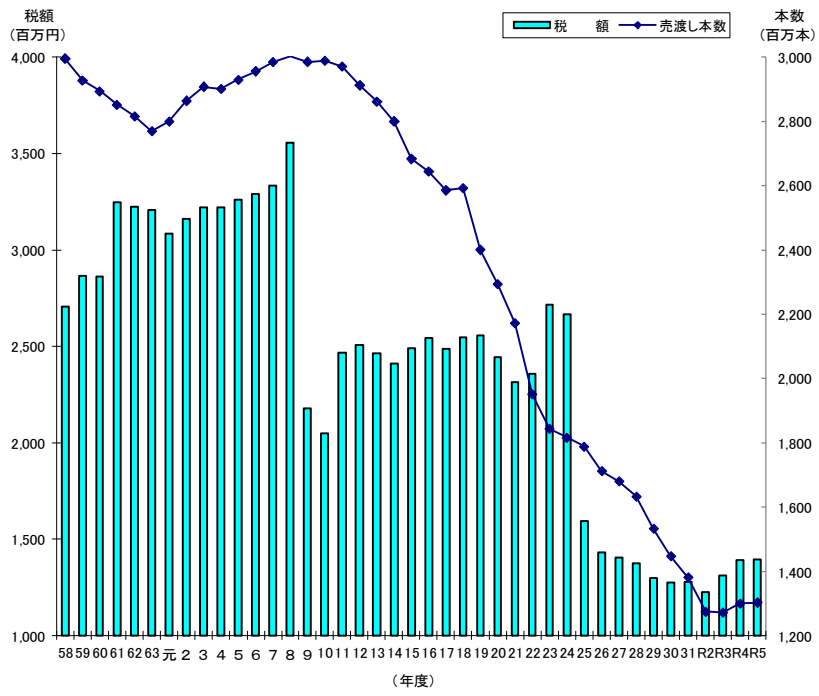
課税標準の特例を適用した後の額が法第73条の15の2に規定する免税点に満たないもの ⑤			課税標準額 ③-④-⑤ ⑥	減免等される前の税額 ⑦	法第73条の24の規定の適用により全額減額されるもの ⑧		法第73条の24の規定に該当したもので⑧以外のもの ⑨		⑦のうち、法第73条の25の規定の適用により徴収猶予をしているもの ⑩		法第73条の27の2から法第73条の27の7まで並びに法附則第11条の4、第12条の規定により減額、納税義務の免除をしたもの ⑪		法第73条の31、他法の規定により減免等をしたもの ⑫	調定額 ⑬-⑭-⑮ ⑯	
件数	面積	価格			件数	減額した額	件数	減額した額	件数	徴収猶予額	件数	減額、納税義務の免除をした額			件数
	㎡	千円	千円	千円		千円	千円		千円		千円		千円	千円	
0	0	0	8,651,780	259,306	2,094	122,384	1,218	93,271	3	648	1	12	0	0	43,639
0	0	0	23,096,342	692,617	0	0	2	147	0	0	8	372	14	624	691,474
7	12,602	574	2,241,503	67,346	0	0	0	0	0	0	82	1,655	2	32	65,659
0	0	0	547,067	16,396	0	0	0	0	0	0	1	8	2	36	16,352
1	5,998	92	1,823,753	54,684	0	0	0	0	0	0	2	38	2	153	54,493
8	18,600	666	36,360,445	1,090,349	2,094	122,384	1,220	93,418	3	648	94	2,085	20	845	871,617

5 県たばこ税

年 度	1本あたりの単価 円	伸び率 %	売渡し本数 本	伸び率 %	税 額 円	伸び率 %	税 率
58	8.670	100.93	2,995,896,633	99.70	2,705,237,110	101.75	10.3 100
59	9.502	109.60	2,926,995,946	97.70	2,864,668,430	105.89	
60.3月	9.825	103.40	2,894,757,008	98.90	2,861,247,986	99.88	従価割 $\frac{8.1}{100}$ 従量割 $\frac{200円}{1,000本}$ (60.4.1から)
4月～2月	9.708	102.17					
61.3～4月	9.732	100.25					
5月～2月	10.797	111.22					
62	10.838	100.38	2,816,881,984	98.76	3,222,767,228	99.22	従価割 $\frac{8.1}{100}$ (1本1円控除) 従量割 $\frac{360円}{1,000本}$ (61.5.1から)
63	10.857	100.18	2,770,028,609	98.34	3,208,357,725	99.55	
元3月	10.954	100.89	2,799,938,152	101.08	3,084,175,392	96.13	$\frac{1,129円}{1,000本}$ (但し、旧3級品は $\frac{536円}{1,000本}$)
4月～2月	—	—					
2	—	—	2,864,181,481	102.29	3,163,152,127	102.56	(元.4.1から)
3	—	—	2,908,510,641	101.55	3,222,577,332	101.88	
4	—	—	2,901,323,652	99.75	3,222,033,611	99.98	101.16
5	—	—	2,930,029,932	100.99	3,259,506,267	101.16	
6	—	—	2,956,154,051	100.89	3,292,709,632	101.02	101.17
7	—	—	2,985,219,793	100.98	3,331,284,724	101.17	
8	—	—	3,003,142,395	100.60	3,555,572,227	100.73	64.95
9	—	—	2,985,897,006	99.43	2,179,291,509	64.95	
10	—	—	2,988,678,498	100.90	2,049,378,497	94.04	$\frac{692円}{1,000本}$ (但し、旧3級品は $\frac{329円}{1,000本}$) (9.4.1から)
11	—	—	2,970,625,964	99.40	2,466,962,200	120.38	
12	—	—	2,913,071,667	98.06	2,506,940,865	101.62	$\frac{888円}{1,000本}$ (但し、旧3級品は $\frac{413円}{1,000本}$) (11.5.1から)
13	—	—	2,862,260,198	98.26	2,464,284,353	98.30	
14	—	—	2,800,398,312	97.84	2,411,336,345	97.85	103.23
15	—	—	2,684,047,210	95.85	2,489,299,578	103.23	
16	—	—	2,644,841,973	98.54	2,541,300,528	102.09	$\frac{969円}{1,000本}$ (但し、旧3級品は $\frac{461円}{1,000本}$) (うち手持品 9,614,650) (15.7.1から)
17	—	—	2,586,438,762	97.79	2,486,657,817	97.85	
18	—	—	2,592,749,778	100.24	2,548,009,373	102.47	$\frac{969円}{1,000本}$ (但し、旧3級品は $\frac{461円}{1,000本}$) (うち手持品 37,156) (18.7.1から)
19	—	—	2,400,531,477	92.59	2,556,958,885	100.35	
20	—	—	2,294,124,788	95.57	2,443,695,946	95.57	$\frac{1,074円}{1,000本}$ (但し、旧3級品は $\frac{511円}{1,000本}$) (18.7.1から)
21	—	—	2,172,325,069	94.69	2,313,120,895	94.66	
22	—	—	1,950,661,349	89.80	2,355,641,433	101.84	$\frac{1,504円}{1,000本}$ (但し、旧3級品は $\frac{716円}{1,000本}$) (うち手持品 43,356,726) (22.10.1から)
23	—	—	1,842,794,894	94.47	2,716,554,896	115.32	
24	—	—	1,816,374,940	98.57	2,666,610,474	98.16	$\frac{860円}{1,000本}$ (但し、旧3級品は $\frac{411円}{1,000本}$) (25.4.1から)
25	—	—	1,788,083,230	98.44	1,590,878,413	59.66	
26	—	—	1,711,884,281	95.74	1,431,728,964	90.00	$\frac{860円}{1,000本}$ (但し、旧3級品は $\frac{481円}{1,000本}$) (28.4.1から)
27	—	—	1,680,223,258	98.15	1,404,590,854	98.10	
28	—	—	1,632,333,086	97.15	1,371,728,583	97.66	$\frac{860円}{1,000本}$ (但し、旧3級品は $\frac{481円}{1,000本}$) (うち手持品 165,055) (28.4.1から)
29	—	—	1,532,358,972	93.88	1,297,152,701	94.56	
30	—	—	1,446,750,233	94.41	1,275,430,150	98.33	$\frac{930円}{1,000本}$ (但し、旧3級品は $\frac{656円}{1,000本}$) (うち手持品 150,366) (30.10.1から) (30.4.1から)
31 (R1)	—	—	1,381,487,699	90.15	1,278,184,725	100.22	
R2	—	—	1,274,360,613	92.25	1,223,446,831	95.40	$\frac{1,000円}{1,000本}$ (但し、旧3級品の特例税率はR1.9.30で廃止) (R1.10.1から。) (R2.10.1から。)
R3	—	—	1,271,846,188	99.80	1,310,478,028	107.11	
R4	—	—	1,299,786,112	102.20	1,390,868,260	106.13	$\frac{1,070円}{1,000本}$ (R3.10.1から。)
R5	—	—	1,301,878,235	100.16	1,393,009,666	100.15	

注 平成元年4月1日から県たばこ消費税が県たばこ税に名称変更された。

県たばこ税の推移



6 ゴルフ場利用税

(1) 施設数、税率等に関する調

区 分	税 率	施設数	利用人員 (人) ①	非課税利用人員(人)					差引利用人員 ①-(②+③+④) +⑤+⑥ (人)	調 定 額 (千円)
				18歳未満 の者 ②	70歳以上 の者 ③	障害者 ④	国体 ⑤	学生生徒 ⑥		
18 ホ ー ル を 超 え る も の	1,200円									
	1,100円以上 1,200円未満									
	1,000円以上 1,100円未満									
	800円 超 1,000円未満									
	800円									
	600円以上 800円未満									
	400円以上 600円未満	1	82,732	121	17,662	448	0	0	64,501	25,800
	400円未満									
	小 計	1	82,732	121	17,662	448	0	0	64,501	25,800
18 ホ ー ル	1,200円									
	1,100円以上 1,200円未満									
	1,000円以上 1,100円未満									
	800円 超 1,000円未満									
	800円									
	600円以上 800円未満									
	400円以上 600円未満	21	967,121	3,902	218,796	5,223	40	12	739,148	312,466
	400円未満									
	小 計	21	967,121	3,902	218,796	5,223	40	12	739,148	312,466
9 18 ホ ー ル 未 満 を 超 え る も の	500円以上									
	400円以上 500円未満									
	300円以上 400円未満									
	300円未満									
	小 計	0	0	0	0	0	0	0	0	0
9 ホ ー ル	500円以上									
	400円以上 500円未満	1	10,399	43	3,782	2	0	0	6,572	2,629
	300円以上 400円未満									
	300円未満									
	小 計	1	10,399	43	3,782	2	0	0	6,572	2,629
計		23	1,060,252	4,066	240,240	5,673	40	12	810,221	340,895

(2) 事務所別施設数調

事務所	別府	大分	佐伯	豊後大野	日田	中津	計
18ホールを超えるもの		1					1
18ホール	4	14			2	1	21
18ホール未満							0
9ホール	1						1
計	5	15	0	0	2	1	23
令和4年度	5	15	0	0	2	1	23

7 軽油引取税

(1) 軽油の引取数量に関する調

(単位：KL)

区 分		数 量 ・ 件 数		
		令和4年度	令和5年度	
引 取 数 量 ①		347,331	347,680	
課 税 対 象 と な ら な い 数 量 ②		67,386	70,154	
差 引 ①-② ③		279,945	277,526	
欠 減 量	特 約 業 者 分 1/100	2,601	2,589	
	元 売 業 者 分 0.3/100	60	56	
	計 ④	2,661	2,645	
課 税 標 準 量 ③-④ ⑤		277,284	274,881	
申 告 納 付 等 の 分	燃料炭化水素油の販売量 (法144の2③)	0	0	
	課税対象とならない数量	0	0	
	軽油又は燃料炭化水素油の販売量 (法144の2④)	3	0	
	課税対象とならない数量	0	0	
	炭化水素油の消費量 (法144の2⑤)	0	0	
	課税対象とならない数量	0	0	
	みなす課税された軽油の消費・譲渡(法144の3①V)	0	0	
	課税対象とならない数量	0	0	
	みなす課税された軽油の輸入量 (法144の3①VI)	0	0	
	そ の 他	2,465	2,292	
	課税対象とならない数量	1,522	1,570	
計 ⑥	2,468	2,292		
課税対象とならない数量の計 ⑦	1,522	1,570		
課 税 標 準 量 ⑥-⑦ ⑧	946	722		
合 計 ⑤+⑧		278,230	275,603	
特 別 徴 収 義 務 者 数 等	元 売 業 者	本 店 の 数	0	0
		登 録 数	17	17
		事 務 所 等 の 数	6	6
	特 約 業 者	本 店 の 数	28	28
		登 録 数	105	106
		事 務 所 等 の 数	261	257
	計	本 店 の 数	28	28
		登 録 数	122	123
		事 務 所 等 の 数	267	263
	仮 特 約 業 者	本 店 の 数	0	0
		事 務 所 等 の 数	0	0
	そ の 他 の 者	本 店 の 数	0	0
事 務 所 等 の 数		0	0	

注 事務所等の数には県内に所在する全ての事務所又は事業所の数(主たる事務所等の数を含む)である。

(2) 課税対象とならない軽油に関する調

区 分	令和4年度		令和5年度		
	免 税 軽 油 使用者数等	数 量 (KL)	免 税 軽 油 使用者数等	数 量 (KL)	
法 第 百 四 十 四 の 五	輸 出	4	692	4	617
	課 税 済	43	32,411	43	36,039
	小 計 A	47	33,103	47	36,656
法 第 百 四 十 四 の 六	化 学 工 業	0	0	0	0
	石 油 製 品 製 造 業	1	210	1	190
	小 計 B	1	210	1	190
法 附 則 第 十 二 条 の 二 の 七 関 係	船 舶	2,087	10,008	2,022	9,429
	自 衛 隊 (機 械 等)	1	10	0	0
	鉄 道 用 車 両 又 は 軌 道 用 車 両	1	3,439	1	3,497
	農 業 等	284	1,006	280	953
	林 業 等	94	2,851	108	3,181
	セメント製品製造業 (生コンクリート製造業を除く)	13	155	14	135
	生コンクリート製造業	0	0	0	0
	電 気 供 給 業	0	0	0	0
	鉱 物 の 掘 採 事 業	23	12,966	24	12,664
	と び ・ 土 工 工 事 業	3	330	3	311
	鉱 さい パ ラ ス 製 造 業	0	0	0	0
	港 湾 運 送 業	14	742	13	713
	倉 庫 業	1	30	1	25
	貨物利用運送事業又は 鉄 道 貨 物 積 卸 業	0	0	0	0
	航 空 運 送 サ ー ビ ス 業	5	99	5	108
	廃 棄 物 処 理 事 業	12	411	12	390
	木 材 加 工 業	55	729	55	733
	木 材 市 場 業	16	838	16	811
	た い 肥 製 造 業	1	118	1	50
	索 道 事 業	1	326	1	308
小 計 C	2,611	34,058	2,556	33,308	
アメリカ合衆国軍隊関係 D	1	15	0	0	
外国公館等の暖房用ボイラー関係 E					
合 計 A + B + C + D + E	2,660	67,386	2,604	70,154	

8 自動車税（環境性能割）

(1) 新車に関する調

(単位：台、千円)

区分		新規登録 新規検査 又は届出 台数 ①	非課税、 課税免除 及び免税 点以下台 数 ②	②のうち 身体障害 者等に係 る減免台 数 ③	課税台数 ①－② ③	取得価額 ④	バリアフリー ASV 特例に係 る控除額 ⑤	課 税 標 準 額 ④－⑤ ⑥	税 額		
自 動 車	乗 用 車	営業用	10	6	0	4	12,541	0	12,541	250	
		家用	15,208	10,347	9	4,861	19,643,229	1,750	19,641,479	549,456	
		計	15,218	10,353	9	4,865	19,655,770	1,750	19,654,020	549,706	
	小型車	営業用	63	63	0	0	0	0	0	0	
		家用	7,447	3,718	83	3,729	6,294,170	0	6,294,170	150,961	
		計	7,510	3,781	83	3,729	6,294,170	0	6,294,170	150,961	
	計	営業用	73	69	0	4	12,541	0	12,541	250	
		家用	22,655	14,065	92	8,590	25,937,399	1,750	25,935,649	700,417	
		計	22,728	14,134	92	8,594	25,949,940	1,750	25,948,190	700,667	
	ト ラ ック	けん引車・ 被けん引車・ 貨客兼用車 を除いたもの	営業用	298	107	0	191	2,407,426	19,250	2,388,176	67,597
			家用	847	423	0	424	2,427,130	1,750	2,425,380	52,273
			計	1,145	530	0	615	4,834,556	21,000	4,813,556	119,870
けん引車		営業用	41	10	0	31	396,486	21,000	375,486	3,426	
		家用	18	10	0	8	114,908	7,000	107,908	2,086	
		計	59	20	0	39	511,394	28,000	483,394	5,512	
被けん引車		営業用	85	0	0	85	696,337	0	696,337	13,927	
		家用	18	2	0	16	54,987	0	54,987	1,649	
		計	103	2	0	101	751,324	0	751,324	15,576	
貨客兼用車		営業用	2	2	0	0	0	0	0	0	
		家用	1,154	806	0	348	723,258	0	723,258	16,798	
		計	1,156	808	0	348	723,258	0	723,258	16,798	
計	営業用	426	119	0	307	3,500,249	40,250	3,459,999	84,950		
	家用	2,037	1,241	0	796	3,320,283	8,750	3,311,533	72,806		
	計	2,463	1,360	0	1,103	6,820,532	49,000	6,771,532	157,756		
バ ス	営業用	一般乗合用	10	2	0	8	185,215	76,000	109,215	1,475	
		一般乗合用以外	2	1	0	1	6,535	0	6,535	65	
	家用	一般乗合用	42	26	0	16	107,806	0	107,806	3,727	
		一般乗合用以外	54	29	0	25	299,556	76,000	223,556	5,267	
	三輪の 小型自動車	営業用	0	0	0	0	0	0	0	0	
		家用	0	0	0	0	0	0	0	0	
計		0	0	0	0	0	0	0	0		
特種用途車	営業用	112	30	0	82	937,539	5,250	932,289	18,097		
	家用	415	235	0	180	901,707	0	901,707	26,317		
	計	527	265	0	262	1,839,246	5,250	1,833,996	44,414		
合 計	営業用	623	221	0	402	4,642,079	121,500	4,520,579	104,837		
	家用	25,149	15,567	92	9,582	30,267,195	10,500	30,256,695	803,267		
	計	25,772	15,788	92	9,984	34,909,274	132,000	34,777,274	908,104		
軽 自 動 車	四輪乗用車	営業用	2	2	0	0	0	0	0	0	
		家用	17,971	13,471	19	4,500	6,843,777	0	6,843,777	113,491	
		計	17,973	13,473	19	4,500	6,843,777	0	6,843,777	113,491	
	四輪 トラック	営業用	112	73	0	39	43,453	0	43,453	845	
		家用	5,337	1,302	6	4,035	4,323,039	0	4,323,039	82,561	
		計	5,449	1,375	6	4,074	4,366,492	0	4,366,492	83,406	
	三輪車	営業用	0	0	0	0	0	0	0	0	
		家用	0	0	0	0	0	0	0	0	
		計	0	0	0	0	0	0	0	0	
	合 計	営業用	114	75	0	39	43,453	0	43,453	845	
		家用	23,308	14,773	25	8,535	11,166,816	0	11,166,816	196,052	
		計	23,422	14,848	25	8,574	11,210,269	0	11,210,269	196,897	
総 計	営業用	737	296	0	441	4,685,532	121,500	4,564,032	105,682		
	家用	48,457	30,340	117	18,117	41,434,011	10,500	41,423,511	999,319		
	計	49,194	30,636	117	18,558	46,119,543	132,000	45,987,543	1,105,001		

(2) 中古車に関する調

(単位：台、千円)

区 分			新規登録、新規検査又は届出台数 ①	移転登録台数 ②	自動車検査証(軽自動車届出済証)の記入に係るもの ③	計 ①+②+③ ④	非課税、課税免除及び免税点以下台数 ⑤	⑤のうち身体障害者等に係る減免台数 ⑥	課税台数 ④-⑤ ⑦	課税標準額 ⑧	税 額 ⑨	
自 動 車	乗 用 車	普通車	営業用 17 自家用 4,124 計 4,141	21 16,785 16,806	11 5,472 5,483	49 26,381 26,430	48 24,073 24,121	0 14 14	1 2,308 2,309	2,172 3,423,072 3,425,244	44 96,836 96,880	
		小型車	営業用 44 自家用 2,783 計 2,827	69 10,435 10,504	12 3,696 3,708	125 16,914 17,039	125 16,381 16,506	0 5 5	0 533 533	0 437,352 437,352	0 11,181 11,181	
		計	営業用 61 自家用 6,907 計 6,968	90 27,220 27,310	23 9,168 9,191	174 43,295 43,469	173 40,454 40,627	0 19 19	1 2,841 2,842	2,172 3,860,424 3,862,596	44 108,017 108,061	
	ト ラ ク ク	けん引車・ 被けん引車・ 貨客兼用車 を除いたもの	営業用 77 自家用 447 計 524	298 1,409 1,707	505 511 1,016	880 2,367 3,247	839 2,310 3,149	0 0 0	41 57 98	107,461 124,849 232,310	2,338 2,772 5,110	
			けん引車	営業用 12 自家用 4 計 16	66 22 88	71 4 75	149 30 179	136 24 160	0 0 0	13 6 19	41,683 13,633 55,316	316 341 657
			被けん引車	営業用 20 自家用 1 計 21	156 19 175	78 8 86	254 28 282	247 26 273	0 0 0	7 2 9	11,867 7,670 19,537	237 230 467
		貨客兼用車	営業用 5 自家用 588 計 593	11 1,094 1,105	12 434 446	28 2,116 2,144	28 2,074 2,102	0 0 0	0 42 42	0 41,277 41,277	0 949 949	
			計	営業用 114 自家用 1,040 計 1,154	531 2,544 3,075	666 957 1,623	1,311 4,541 5,852	1,250 4,434 5,684	0 0 0	61 107 168	161,011 187,429 348,440	2,891 4,292 7,183
			バス	営業用 一般乗合用 9 一般乗合用以外 4 自家用 15 計 28	12 14 38 64	36 17 11 64	57 35 64 156	56 35 56 147	0 0 0 0	1 0 8 9	1,561 0 8,696 10,257	16 0 273 289
		三 輪 の 小 型 自 動 車	営業用 0 自家用 0 計 0	0 0 0	0 1 1	0 1 1	0 1 1	0 1 1	0 0 0	0 0 0	0 0 0	0 0 0
			特種用途車	営業用 16 自家用 123 計 139	103 470 573	100 212 312	219 805 1,024	206 788 994	0 0 0	13 17 30	29,536 30,489 60,025	1,217 1,045 2,262
			合 計	営業用 204 自家用 8,085 計 8,289	750 30,272 31,022	842 10,349 11,191	1,796 48,706 50,502	1,720 45,733 47,453	0 19 19	76 2,973 3,049	194,280 4,087,038 4,281,318	4,168 113,627 117,795
軽 自 動 車			四輪乗用車	営業用 5 自家用 6,325 計 6,330	2 3,847 3,849	24 42,345 42,369	31 52,517 52,548	31 52,066 52,097	0 0 0	0 451 451	0 304,155 304,155	0 4,839 4,839
	四 輪 トラック		営業用 59 自家用 1,670 計 1,729	7 841 848	326 10,894 11,220	392 13,405 13,797	392 13,238 13,630	0 0 0	0 167 167	0 101,151 101,151	0 1,913 1,913	
	三 輪 車	営業用 0 自家用 0 計 0	0 0 0	0 0 0	0 0 0	0 0 0	0 0 0	0 0 0	0 0 0	0 0 0		
	合 計	営業用 64 自家用 7,995 計 8,059	9 4,688 4,697	350 53,239 53,589	423 65,922 66,345	423 65,304 65,727	0 0 0	0 618 618	0 405,306 405,306	0 6,752 6,752		
総 計	営業用 268 自家用 16,080 計 16,348	759 34,960 35,719	1,192 63,588 64,780	2,219 114,628 116,847	2,143 111,037 113,180	0 19 19	76 3,591 3,667	194,280 4,492,344 4,686,624	4,168 120,379 124,547			

(3) 取得価額段階別に関する調 (新車)

区 分			50万円 以下の 台 数	50万円を超え 100万円以下のもの			100万円を超え 150万円以下のもの			150万円を超え 200万円以下のもの			
				台数	取得価額	税額	台数	取得価額	税額	台数	取得価額	税額	
自 用 車	乗 車	営業用	0	0	0	0	0	0	0	0	0	0	
		自家用	2	1	555	16	0	0	0	385	688,253	20,631	
		計	2	1	555	16	0	0	0	385	688,253	20,631	
	小 型 車	営業用	0	0	0	0	0	0	0	0	0	0	
		自家用	5	0	0	0	970	1,305,476	31,038	2,319	3,979,132	95,185	
		計	5	0	0	0	970	1,305,476	31,038	2,319	3,979,132	95,185	
	計	営業用	0	0	0	0	0	0	0	0	0	0	
		自家用	7	1	555	16	970	1,305,476	31,038	2,704	4,667,385	115,816	
		計	7	1	555	16	970	1,305,476	31,038	2,704	4,667,385	115,816	
	動 車	ト	営業用	0	0	0	16	0	0	0	0	0	0
			自家用	3	0	0	0	1	1,462	44	18	31,842	887
			計	3	0	0	16	1	1,462	44	18	31,842	887
ラ		けん引車	0	0	0	0	0	0	0	0	0	0	
		自家用	0	0	0	0	0	0	0	0	0	0	
		計	0	0	0	0	0	0	0	0	0	0	
ッ		被けん引車	0	0	0	0	0	0	0	0	0	0	
		自家用	1	1	800	24	8	10,560	316	1	1,800	54	
		計	1	1	800	24	8	10,560	316	1	1,800	54	
ク		貨客兼用車	0	0	0	0	0	0	0	0	0	0	
		自家用	1	0	0	0	160	216,769	3,927	34	55,283	1,200	
		計	1	0	0	0	160	216,769	3,927	34	55,283	1,200	
計	営業用	0	0	0	16	0	0	0	0	0	0		
	自家用	5	1	800	24	169	228,791	4,287	53	88,925	2,141		
	計	5	1	800	40	169	228,791	4,287	53	88,925	2,141		

(単位：台、千円)

200万円を超え 250万円以下のもの			250万円を超え 300万円以下のもの			300万円を超えるもの			合 計		
台数	取得価額	税額	台数	取得価額	税額	台数	取得価額	税額	台数	取得価額	税額
0	0	0	0	0	0	4	12,541	250	4	12,541	250
553	1,250,823	36,700	1,027	2,855,946	77,558	2,895	14,847,652	414,551	4,861	19,643,229	549,456
553	1,250,823	36,700	1,027	2,855,946	77,558	2,899	14,860,193	414,801	4,865	19,655,770	549,706
0	0	0				0	0	0	0	0	0
334	714,724	16,951	94	250,813	6,467	12	44,025	1,320	3,729	6,294,170	150,961
334	714,724	16,951	94	250,813	6,467	12	44,025	1,320	3,729	6,294,170	150,961
0	0	0	0	0	0	4	12,541	250	4	12,541	250
887	1,965,547	53,651	1,121	3,106,759	84,025	2,907	14,891,677	415,871	8,590	25,937,399	700,417
887	1,965,547	53,651	1,121	3,106,759	84,025	2,911	14,904,218	416,121	8,594	25,949,940	700,667
0	0	0	2	5,798	247	189	2,401,628	67,334	191	2,407,426	67,597
41	87,781	2,632	15	42,824	1,226	349	2,263,221	47,484	424	2,427,130	52,273
41	87,781	2,632	17	48,622	1,473	538	4,664,849	114,818	615	4,834,556	119,870
0	0	0	0	0	0	31	396,486	3,426	31	396,486	3,426
0	0	0	0	0	0	8	114,908	2,086	8	114,908	2,086
0	0	0	0	0	0	39	511,394	5,512	39	511,394	5,512
0	0	0	1	3,000	60	84	693,337	13,867	85	696,337	13,927
0	0	0	0	0	0	6	41,827	1,255	16	54,987	1,649
0	0	0	1	3,000	60	90	735,164	15,122	101	751,324	15,576
0	0	0	0	0	0	0	0	0	0	0	0
51	111,221	3,335	45	122,656	3,618	58	217,329	4,718	348	723,258	16,798
51	111,221	3,335	45	122,656	3,618	58	217,329	4,718	348	723,258	16,798
0	0	0	3	8,798	307	304	3,491,451	84,627	307	3,500,249	84,950
92	199,002	5,967	60	165,480	4,844	421	2,637,285	55,543	796	3,320,283	72,806
92	199,002	5,967	63	174,278	5,151	725	6,128,736	140,170	1,103	6,820,532	157,756

(つづき)

区 分			50万円 以下の 台 数	50万円を超え 100万円以下のもの			100万円を超え 150万円以下のもの			150万円を超え 200万円以下のもの		
				台数	取得価額	税額	台数	取得価額	税額	台数	取得価額	税額
自 ス	バ ス	営業用 一般乗合用	0	0	0	0	0	0	0	0	0	0
		一般乗合用以外	0	0	0	0	0	0	0	0	0	0
	自家用	0	0	0	0	0	0	0	0	0	0	
	計	0	0	0	0	0	0	0	0	0	0	
動	三 輪 の 小 型 自 動 車	営業用	0	0	0	0	0	0	0	0	0	0
		自家用	0	0	0	0	0	0	0	0	0	0
		計	0	0	0	0	0	0	0	0	0	0
車	特 種 用 途 車	営業用	0	0	0	0	0	0	0	0	0	0
		自家用	11	1	546	30	18	25,363	760	35	57,618	1,727
		計	11	1	546	30	18	25,363	760	35	57,618	1,727
合 計	合 計	営業用	0	0	0	16	0	0	0	0	0	0
		自家用	23	3	1,901	70	1,157	1,559,630	36,085	2,792	4,813,928	119,684
		計	23	3	1,901	86	1,157	1,559,630	36,085	2,792	4,813,928	119,684
軽 自 動 車	四 輪 乗 用 車	営業用	0	0	0	0	0	0	0	0	0	0
		自家用	1	394	347,198	6,052	1,558	2,093,247	36,207	2,281	3,821,661	64,812
		計	1	394	347,198	6,052	1,558	2,093,247	36,207	2,281	3,821,661	64,812
四 輪 ト ラ ク ク	四 輪 ト ラ ク ク	営業用	0	21	19,688	394	14	17,026	340	4	6,739	111
		自家用	19	1,894	1,732,067	34,348	2,050	2,436,217	45,793	85	141,945	2,229
		計	19	1,915	1,751,755	34,742	2,064	2,453,243	46,133	89	148,684	2,340

(単位：台、千円)

200万円を超え 250万円以下のもの			250万円を超え 300万円以下のもの			300万円を超えるもの			合 計		
台数	取得価額	税額	台数	取得価額	税額	台数	取得価額	税額	台数	取得価額	税額
0	0	0	0	0	0	8	185,215	1,475	8	185,215	1,475
0	0	0	0	0	0	1	6,535	65	1	6,535	65
0	0	25	1	2,649	236	15	105,157	3,466	16	107,806	3,727
0	0	25	1	2,649	236	24	296,907	5,006	25	299,556	5,267
0	0	0	0	0	0	0	0	0	0	0	0
0	0	0	0	0	0	0	0	0	0	0	0
0	0	0	0	0	0	0	0	0	0	0	0
0	0	0	2	5,881	117	80	931,658	17,980	82	937,539	18,097
5	11,553	346	7	20,157	520	114	786,470	22,934	180	901,707	26,317
5	11,553	346	9	26,038	637	194	1,718,128	40,914	262	1,839,246	44,414
0	0	0	5	14,679	424	397	4,627,400	104,397	402	4,642,079	104,837
984	2,176,102	59,989	1,189	3,295,045	89,625	3,457	18,420,589	497,814	9,582	30,267,195	803,267
984	2,176,102	59,989	1,194	3,309,724	90,049	3,854	23,047,989	602,211	9,984	34,909,274	908,104
0	0	0	0	0	0	0	0	0	0	0	0
262	566,705	6,245	4	10,953	135	1	4,013	40	4,500	6,843,777	113,491
262	566,705	6,245	4	10,953	135	1	4,013	40	4,500	6,843,777	113,491
0	0	0	0	0	0	0	0	0	39	43,453	845
6	12,810	191	0	0	0	0	0	0	4,035	4,323,039	82,561
6	12,810	191	0	0	0	0	0	0	4,074	4,366,492	83,406

(つづき)

区 分		50万円 以下の 台 数	50万円を超え 100万円以下のもの			100万円を超え 150万円以下のもの			150万円を超え 200万円以下のもの		
			台数	取得価額	税額	台数	取得価額	税額	台数	取得価額	税額
軽 自 動 車	三 輪 車	0	0	0	0	0	0	0	0	0	0
	営 業 用	0	0	0	0	0	0	0	0	0	0
	自 家 用 計	0	0	0	0	0	0	0	0	0	0
動 車	合	0	21	19,688	394	14	17,026	340	4	6,739	111
	営 業 用	20	2,288	2,079,265	40,400	3,608	4,529,464	82,000	2,366	3,963,606	67,041
	自 家 用 計	20	2,309	2,098,953	40,794	3,622	4,546,490	82,340	2,370	3,970,345	67,152
総 計	営 業 用	0	21	19,688	410	14	17,026	340	4	6,739	111
	自 家 用	43	2,291	2,081,166	40,470	4,765	6,089,094	118,085	5,158	8,777,534	186,725
	計	43	2,312	2,100,854	40,880	4,779	6,106,120	118,425	5,162	8,784,273	186,836

(単位：台、千円)

200万円を超え 250万円以下のもの			250万円を超え 300万円以下のもの			300万円を超えるもの			合 計		
台数	取得価額	税額	台数	取得価額	税額	台数	取得価額	税額	台数	取得価額	税額
0	0	0	0	0	0	0	0	0	0	0	0
0	0	0	0	0	0	0	0	0	0	0	0
0	0	0	0	0	0	0	0	0	0	0	0
0	0	0	0	0	0	0	0	0	39	43,453	845
268	579,515	6,436	4	10,953	135	1	4,013	40	8,535	11,166,816	196,052
268	579,515	6,436	4	10,953	135	1	4,013	40	8,574	11,210,269	196,897
0	0	0	5	14,679	424	397	4,627,400	104,397	441	4,685,532	105,682
1,252	2,755,617	66,425	1,193	3,305,998	89,760	3,458	18,424,602	497,854	18,117	41,434,011	999,319
1,252	2,755,617	66,425	1,198	3,320,677	90,184	3,855	23,052,002	602,251	18,558	46,119,543	1,105,001

(4) 取得価額段階別に関する調 (中古車)

区 分			50万円	50万円を超え			70万円を超え			90万円を超え			
			以下の	70万円以下のもの			90万円以下のもの			110万円以下のもの			
			台 数	台数	取得価額	税額	台数	取得価額	税額	台数	取得価額	税額	
自 用 車	乗 車	普 営 業 用	47	0	0	0	0	0	0	0	0	0	
		自 家 用	22,205	575	339,145	9,557	400	320,083	8,820	259	257,117	7,194	
		計	22,252	575	339,145	9,557	400	320,083	8,820	259	257,117	7,194	
	小 型 車	普 営 業 用	124	0	0	0	0	0	0	0	0	0	
		自 家 用	15,933	224	133,711	3,544	144	114,580	2,800	72	71,644	1,810	
		計	16,057	224	133,711	3,544	144	114,580	2,800	72	71,644	1,810	
	計	普 営 業 用	171	0	0	0	0	0	0	0	0	0	
		自 家 用	38,138	799	472,856	13,101	544	434,663	11,620	331	328,761	9,004	
		計	38,309	799	472,856	13,101	544	434,663	11,620	331	328,761	9,004	
	動 車	ト	貨客兼用車を除いたもの けん引車・被けん引車・	829	10	5,884	34	5	3,885	54	4	4,042	65
			自 家 用	2,273	11	6,038	147	2	1,529	31	2	1,845	28
			計	3,102	21	11,922	181	7	5,414	85	6	5,887	93
ラ		けん引車	136	2	1,132	23	3	2,290	15	1	1,064	21	
		自 家 用	24	2	1,163	17	0	0	0	1	1,050	21	
		計	160	4	2,295	40	3	2,290	15	2	2,114	42	
ッ		被けん引車	247	1	672	13	0	0	0	0	0	0	
		自 家 用	26	0	0	0	0	0	0	0	0	0	
		計	273	1	672	13	0	0	0	0	0	0	
ク		貨客兼用車	28	0	0	0	0	0	0	0	0	0	
		自 家 用	1,991	20	11,692	292	10	7,881	145	4	3,934	80	
		計	2,019	20	11,692	292	10	7,881	145	4	3,934	80	
計	普 営 業 用	1,240	13	7,688	70	8	6,175	69	5	5,106	86		
	自 家 用	4,314	33	18,893	456	12	9,410	176	7	6,829	129		
	計	5,554	46	26,581	526	20	15,585	245	12	11,935	215		

(単位：台、千円)

110万円を超え 130万円以下のもの			130万円を超え 150万円以下のもの			150万円を超えるもの			合 計		
台数	取得価額	税額	台数	取得価額	税額	台数	取得価額	税額	台数	取得価額	税額
0	0	0	0	0	0	1	2,172	44	1	2,172	44
198	236,353	6,390	168	235,556	6,746	708	2,034,818	58,129	2,308	3,423,072	96,836
198	236,353	6,390	168	235,556	6,746	709	2,036,990	58,173	2,309	3,425,244	96,880
0	0	0	0	0	0	0	0	0	0	0	0
78	91,048	2,308	10	14,223	355	5	12,146	364	533	437,352	11,181
78	91,048	2,308	10	14,223	355	5	12,146	364	533	437,352	11,181
0	0	0	0	0	0	1	2,172	44	1	2,172	44
276	327,401	8,698	178	249,779	7,101	713	2,046,964	58,493	2,841	3,860,424	108,017
276	327,401	8,698	178	249,779	7,101	714	2,049,136	58,537	2,842	3,862,596	108,061
1	1,154	39	0	0	0	21	92,496	2,146	41	107,461	2,338
1	1,137	11	4	5,581	128	37	108,719	2,427	57	124,849	2,772
2	2,291	50	4	5,581	128	58	201,215	4,573	98	232,310	5,110
0	0	0	0	0	0	7	37,197	257	13	41,683	316
0	0	0	2	2,652	40	1	8,768	263	6	13,633	341
0	0	0	2	2,652	40	8	45,965	520	19	55,316	657
1	1,237	25	1	1,306	26	4	8,652	173	7	11,867	237
0	0	0	0	0	0	2	7,670	230	2	7,670	230
1	1,237	25	1	1,306	26	6	16,322	403	9	19,537	467
0	0	0	0	0	0	0	0	0	0	0	0
2	2,312	34	1	1,328	40	5	14,130	358	42	41,277	949
2	2,312	34	1	1,328	40	5	14,130	358	42	41,277	949
2	2,391	64	1	1,306	26	32	138,345	2,576	61	161,011	2,891
3	3,449	45	7	9,561	208	45	139,287	3,278	107	187,429	4,292
5	5,840	109	8	10,867	234	77	277,632	5,854	168	348,440	7,183

(つづき)

区 分			50万円	50万円を超え			70万円を超え			90万円を超え		
			以下の	70万円以下のもの			90万円以下のもの			110万円以下のもの		
			台 数	台数	取得価額	税額	台数	取得価額	税額	台数	取得価額	税額
自 ス	バ 営業用	一般乗合用	55	0	0	0	0	0	0	0	0	0
		一般乗合用以外	35	0	0	0	0	0	0	0	0	0
	自家用		56	1	551	17	2	1,452	43	3	3,011	71
	計		146	1	551	17	2	1,452	43	3	3,011	71
動	三輪の 小型自動車	営業用	0	0	0	0	0	0	0	0	0	0
		自家用	1	0	0	0	0	0	0	0	0	0
		計	1	0	0	0	0	0	0	0	0	0
車	特種用途車	営業用	205	5	2,838	52	4	3,171	43	0	0	0
		自家用	787	5	3,267	98	2	1,632	49	3	3,100	93
		計	992	10	6,105	150	6	4,803	92	3	3,100	93
合 計	営業用	営業用	1,706	18	10,526	122	12	9,346	112	5	5,106	86
		自家用	43,296	838	495,567	13,672	560	447,157	11,888	344	341,701	9,297
		計	45,002	856	506,093	13,794	572	456,503	12,000	349	346,807	9,383
軽 自 動 車	四輪乗用車	営業用	31	0	0	0	0	0	0	0	0	0
		自家用	50,955	305	179,830	2,598	113	92,969	1,809	32	30,254	410
		計	50,986	305	179,830	2,598	113	92,969	1,809	32	30,254	410
四輪トラック	営業用	営業用	390	0	0	0	0	0	0	0	0	0
		自家用	13,179	144	82,845	1,564	22	17,356	330	1	950	19
		計	13,569	144	82,845	1,564	22	17,356	330	1	950	19

(単位：台、千円)

110万円を超え 130万円以下のもの			130万円を超え 150万円以下のもの			150万円を超えるもの			合 計		
台数	取得価額	税額	台数	取得価額	税額	台数	取得価額	税額	台数	取得価額	税額
0	0	0	0	0	0	1	1,561	16	1	1,561	16
0	0	0	0	0	0	0	0	0	0	0	0
1	1,182	37	0	0	0	1	2,500	105	8	8,696	273
1	1,182	37	0	0	0	2	4,061	121	9	10,257	289
0	0	0	0	0	0	0	0	0	0	0	0
0	0	0	0	0	0	0	0	0	0	0	0
0	0	0	0	0	0	0	0	0	0	0	0
0	0	0	0	0	22	4	23,527	1,100	13	29,536	1,217
0	0	0	1	1,443	43	6	21,047	762	17	30,489	1,045
0	0	0	1	1,443	65	10	44,574	1,862	30	60,025	2,262
2	2,391	64	1	1,306	48	38	165,605	3,736	76	194,280	4,168
280	332,032	8,780	186	260,783	7,352	765	2,209,798	62,638	2,973	4,087,038	113,627
282	334,423	8,844	187	262,089	7,400	803	2,375,403	66,374	3,049	4,281,318	117,795
0	0	0	0	0	0	0	0	0	0	0	0
1	1,102	22	0	0	0	0	0	0	451	304,155	4,839
1	1,102	22	0	0	0	0	0	0	451	304,155	4,839
0	0	0	0	0	0	0	0	0	0	0	0
0	0	0	0	0	0	0	0	0	167	101,151	1,913
0	0	0	0	0	0	0	0	0	167	101,151	1,913

(つづき)

区 分		50万円 以下の 台 数	50万円を超え 70万円以下のもの			70万円を超え 90万円以下のもの			90万円を超え 110万円以下のもの			
			台数	取得価額	税額	台数	取得価額	税額	台数	取得価額	税額	
軽 自 動 車	三 輪 車	営 業 用	0	0	0	0	0	0	0	0	0	
		自 家 用	0	0	0	0	0	0	0	0	0	
		計	0	0	0	0	0	0	0	0	0	
	合 計	営 業 用	421	0	0	0	0	0	0	0	0	
		自 家 用	64,134	449	262,675	4,162	135	110,325	2,139	33	31,204	429
		計	64,555	449	262,675	4,162	135	110,325	2,139	33	31,204	429
総 計	営 業 用	2,127	18	10,526	122	12	9,346	112	5	5,106	86	
	自 家 用	107,430	1,287	758,242	17,834	695	557,482	14,027	377	372,905	9,726	
	計	109,557	1,305	768,768	17,956	707	566,828	14,139	382	378,011	9,812	

(単位：台、千円)

110万円を超え 130万円以下のもの			130万円を超え 150万円以下のもの			150万円を超えるもの			合 計		
台数	取得価額	税額	台数	取得価額	税額	台数	取得価額	税額	台数	取得価額	税額
0	0	0	0	0	0	0	0	0	0	0	0
0	0	0	0	0	0	0	0	0	0	0	0
0	0	0	0	0	0	0	0	0	0	0	0
0	0	0	0	0	0	0	0	0	0	0	0
1	1,102	22	0	0	0	0	0	0	618	405,306	6,752
1	1,102	22	0	0	0	0	0	0	618	405,306	6,752
2	2,391	64	1	1,306	48	38	165,605	3,736	76	194,280	4,168
281	333,134	8,802	186	260,783	7,352	765	2,209,798	62,638	3,591	4,492,344	120,379
283	335,525	8,866	187	262,089	7,400	803	2,375,403	66,374	3,667	4,686,624	124,547

9 自動車税（種別割）

区 分	賦課期日現在	賦 課 期 日	① の う ち	① の う ち	差引課税台数	賦 課 期 日	年度末現在	
	登 録 台 数	現 在 台 数	非 課 税 台 数	課 税 免 除 ・ 減 数	① - (②+③)	現 在 調 定 額	登 録 台 数	
	①	②	③	④	⑤			
乗 業 用	1.0%以下	21	21	0	0	21	108	26
	1.0%超1.5%以下	409	404	0	0	404	3,312	507
	1.5%超2.0%以下	1,440	1,387	0	0	1,387	13,959	1,332
	2.0%超2.5%以下	54	52	4	0	48	680	55
	2.5%超3.0%以下	151	150	4	0	146	2,478	157
	3.0%超3.5%以下	1	1	0	0	1	18	1
	3.5%超4.0%以下	1	1	0	0	1	21	1
	4.0%超4.5%以下	1	1	0	0	1	27	1
	4.5%超6.0%以下	1	1	0	0	1	27	1
	6.0%超	0	0	0	0	0	0	0
小 計	2,079	2,018	8	0	2,010	20,630	2,081	
用 自 家 用 （ 旧 税 率 適 用 分 ）	1.0%以下	16,937	16,061	21	618	15,422	462,222	15,957
	1.0%超1.5%以下	124,922	119,137	409	4,675	114,053	4,044,620	113,927
	1.5%超2.0%以下	102,230	91,211	348	2,800	88,063	3,584,417	95,309
	2.0%超2.5%以下	34,910	31,054	157	1,148	29,749	1,401,806	32,196
	2.5%超3.0%以下	9,758	6,589	42	46	6,501	350,968	9,055
	3.0%超3.5%以下	4,586	4,133	8	3	4,122	246,024	4,219
	3.5%超4.0%以下	1,991	1,356	1	0	1,355	93,319	1,873
	4.0%超4.5%以下	975	601	0	0	601	51,020	892
	4.5%超6.0%以下	1,647	1,334	3	0	1,331	121,910	1,495
	6.0%超	93	77	0	0	77	8,829	91
小 計	298,049	271,553	989	9,290	261,274	10,365,135	275,014	
用 自 家 用 （ 新 税 率 適 用 分 ）	1.0%以下	12,704	12,702	21	370	12,311	300,079	14,485
	1.0%超1.5%以下	32,237	32,237	92	827	31,318	954,884	42,484
	1.5%超2.0%以下	20,292	20,290	79	395	19,816	711,324	26,905
	2.0%超2.5%以下	7,274	7,274	12	161	7,101	300,574	9,952
	2.5%超3.0%以下	1,768	1,768	6	7	1,755	86,639	2,216
	3.0%超3.5%以下	597	597	6	0	591	33,057	898
	3.5%超4.0%以下	182	182	0	0	182	11,741	231
	4.0%超4.5%以下	17	17	0	0	17	1,284	26
	4.5%超6.0%以下	97	97	1	0	96	8,352	118
	6.0%超	26	26	0	0	26	2,860	29
小 計	75,194	75,190	217	1,760	73,213	2,410,794	97,344	
計 A	375,322	348,761	1,214	11,050	336,497	12,796,559	374,439	

(単位：台、千円)

年度末現在 非課税台数	年度末現在 課税免除・減免 台数⑥	⑥のうち身体 障害者等 に係るもの	年度末現在 課税台数	年度末現在 調定額	④のうち重課 に係るもの の台数⑦	⑤のうち ⑦に係る 調定額	④のうち軽課 に係るもの の台数⑧	⑤のうち ⑧に係る 調定額
0	0	0	26	113	0	0	9	18
0	0	0	502	3,508	3	29	21	53
0	0	0	1,255	13,275	559	6,093	0	0
4	0	0	49	680	9	142	0	0
7	0	0	148	2,468	81	1,458	0	0
0	0	0	1	18	0	0	0	0
0	0	0	1	20	0	0	0	0
0	0	0	1	27	1	27	0	0
0	0	0	1	27	0	0	0	0
0	0	0	0	0	0	0	0	0
11	0	0	1,984	20,136	653	7,749	30	71
21	538	522	14,525	450,132	1,653	56,037	0	0
385	4,025	3,891	103,709	3,883,126	21,528	852,509	0	0
321	2,446	2,281	81,622	3,463,217	17,954	815,111	0	0
150	999	944	27,267	1,345,953	9,418	486,910	0	0
38	46	0	5,830	333,980	3,936	222,222	0	0
7	3	0	3,752	235,816	1,625	104,303	0	0
1	0	0	1,248	90,289	452	33,809	0	0
0	0	0	517	48,072	524	45,130	0	0
3	0	0	1,182	116,566	496	49,420	0	0
0	0	0	75	8,635	17	2,169	0	0
926	8,057	7,638	239,727	9,975,786	57,603	2,667,620	0	0
27	354	351	14,103	321,250	0	0	416	2,704
124	844	831	41,515	1,083,081	0	0	14	112
91	422	395	26,387	810,553	0	0	76	684
21	167	157	9,763	348,885	0	0	256	2,816
6	8	0	2,202	96,774	0	0	2	25
6	0	0	892	41,837	0	0	0	0
0	0	0	231	13,094	0	0	0	0
0	0	0	26	1,497	0	0	0	0
1	0	0	117	9,604	0	0	0	0
0	0	0	29	2,951	0	0	0	0
276	1,795	1,734	95,265	2,729,526	0	0	764	6,341
1,213	9,852	9,372	336,976	12,725,448	58,256	2,675,369	794	6,412

(つづき)

区 分	賦課期日現在		賦課期日	①のうち		①のうち	差引課税台数	賦課期日	年度末現在
	現在台数		現在台数	非課税台数	課税免除・減 免台数	①-(②+③)	現在調定額	現在台数	登録台数
	登録台数	①	②	③	④	⑤	登録台数		
ト ラ ック	営業用	1トン以下	66	63	0	0	63	422	63
		1トン超2トン以下	1,307	1,294	0	0	1,294	12,021	1,295
		2トン超3トン以下	996	989	0	0	989	12,392	984
		3トン超4トン以下	511	491	0	0	491	7,717	503
		4トン超5トン以下	90	84	0	0	84	1,628	89
		5トン超6トン以下	72	70	0	0	70	1,615	67
		6トン超7トン以下	189	186	0	0	186	4,948	201
		7トン超8トン以下	240	238	0	0	238	7,320	257
		8トン超	3,338	3,271	0	0	3,271	166,992	3,358
	自家用	1トン以下	4,139	3,477	38	12	3,427	28,989	4,060
		1トン超2トン以下	13,776	12,739	184	37	12,518	152,033	13,551
		2トン超3トン以下	4,926	4,706	23	3	4,680	78,554	5,043
		3トン超4トン以下	3,544	3,199	24	2	3,173	68,214	3,570
		4トン超5トン以下	348	316	0	0	316	8,503	343
		5トン超6トン以下	137	127	1	0	126	3,999	131
		6トン超7トン以下	253	238	1	0	237	8,816	265
7トン超8トン以下		267	250	1	0	249	10,725	279	
8トン超		1,082	895	6	0	889	55,048	1,085	
小 計		35,281	32,633	278	54	32,301	629,936	35,144	
けん引車	営業用	小型車	0	0	0	0	0	0	0
		普通車	1,109	1,098	0	0	1,098	17,132	1,114
	自家用	小型車	0	0	0	0	0	0	0
		普通車	101	91	0	0	91	1,970	103
小 計		1,210	1,189	0	0	1,189	19,102	1,217	
けん引車	営業用	小型車	0	0	0	0	0	0	0
		普通車(8トン以下)	79	74	0	0	74	753	27
		普通車(8トン超)	1,654	1,630	0	0	1,630	103,185	1,768
	自家用	小型車	5	4	0	0	4	21	6
		普通車(8トン以下)	102	100	3	0	97	1,000	111
		普通車(8トン超)	114	105	0	0	105	9,481	118
小 計		1,954	1,913	3	0	1,910	114,440	2,030	

(単位：台、千円)

年度末現在 非課税台数	年度末現在 課税免除・減 免台数 ⑥	⑥のうち身体 障害者等 に係るもの	年度末現在 課税台数	年度末現在 調定額	④のうち重課 に係るもの の台数⑦	⑤のうち ⑦に係る 調定額	④のうち軽課 に係るもの の台数⑧	⑤のうち ⑧に係る 調定額
0	0	0	60	429	20	142	0	0
0	0	0	1,278	13,206	417	4,129	0	0
0	0	0	976	17,330	437	5,768	0	0
0	0	0	484	9,617	235	3,877	0	0
0	0	0	83	2,329	41	832	0	0
0	0	0	66	2,260	34	823	0	0
0	0	0	198	6,168	82	2,296	0	0
0	0	0	255	8,466	103	3,337	0	0
0	0	0	3,292	206,669	1,147	61,062	0	0
36	13	7	3,358	30,114	1,966	17,301	0	0
187	37	5	12,309	167,013	7,342	92,510	0	0
24	3	1	4,795	94,175	2,296	40,409	0	0
24	2	0	3,202	78,808	1,584	35,640	0	0
0	0	0	311	8,946	178	4,984	0	0
1	0	0	120	4,655	73	2,409	0	0
1	0	0	249	10,076	149	5,736	0	0
1	0	0	261	11,817	160	7,120	0	0
7	0	0	893	75,268	527	33,899	0	0
281	55	13	32,190	747,346	16,791	322,274	0	0
0	0	0	0	0	0	0	0	0
0	0	0	1,104	17,021	368	6,109	0	0
0	0	0	0	0	0	0	0	0
0	0	0	92	2,044	48	1,085	0	0
0	0	0	1,196	19,065	416	7,194	0	0
0	0	0	0	0				
0	0	0	23	420				
0	0	0	1,743	115,915				
0	0	0	4	899				
4	0	0	105	2,811				
0	0	0	108	10,375				
4	0	0	1,983	130,420	0	0	0	0

(つづき)

区 分		賦課期日現在	賦課期日	①のうち	①のうち	差引課税台数	賦課期日	年度末現在			
		登録台数	現在台数 ①	非課税台数 ②	課税免除・減 免台数 ③	①-(②+③) ④	現在調定額 ⑤	登録台数			
ト ラ ッ ク	貨 客 兼 用 車	営業用	1.0%以下	0	0	0	0	0	0		
		1.0%超1.5%以下	52	51	0	0	51	598	59		
		1.5%超	75	73	0	0	73	1,022	73		
	自 家 用	1.0%以下	13	9	1	0	8	109	12		
		1.0%超1.5%以下	8,630	8,158	506	26	7,626	110,826	8,686		
		1.5%超	13,231	11,543	158	124	11,261	198,859	13,362		
	小 計		22,001	19,834	665	150	19,019	311,414	22,192		
	計 B		60,446	55,569	946	204	54,419	1,074,892	60,583		
	パ ス	業 用	一 般 乗 合 用	30人以下	33	33	6	0	27	324	35
				30人超40人以下	47	47	3	0	44	638	49
40人超50人以下				65	65	0	0	65	1,137	64	
50人超60人以下				288	288	0	0	288	5,760	289	
60人超70人以下				44	44	0	0	44	990	46	
70人超80人以下				94	94	0	0	94	2,397	94	
80人超				3	3	0	0	3	87	3	
小 計			574	574	9	0	565	11,333	580		
自 家 用		一 般 乗 合 用 以 外	30人以下	105	102	0	0	102	2,867	98	
			30人超40人以下	7	7	0	0	7	237	6	
			40人超50人以下	23	23	0	0	23	931	21	
			50人超60人以下	104	104	0	0	104	4,809	99	
			60人超70人以下	26	26	0	0	26	1,353	25	
			70人超80人以下	0	0	0	0	0	0	0	
			80人超	0	0	0	0	0	0	0	
小 計		265	262	0	0	262	10,197	249			
小 計		1,173	1,102	231	57	814	27,189	1,159			
自 家 用		30人超40人以下	52	51	7	1	43	1,471	54		
		40人超50人以下	36	32	12	0	20	1,058	39		
	50人超60人以下	23	16	6	0	10	581	21			
	60人超70人以下	12	9	1	0	8	522	11			
	70人超80人以下	8	8	4	0	4	326	8			
	80人超	1	1	1	0	0	0	1			
	小 計	1,305	1,219	262	58	899	31,147	1,293			
計 C		2,144	2,055	271	58	1,726	52,677	2,122			

(単位：台、千円)

年度末現在 非課税台数	年度末現在 課税免除・減免 台数 ⑥	⑥のうち身体 障害者等 に係るもの	年度末現在 課税台数	年度末現在 調定額	④のうち重課 に係るもの の台数 ⑦	⑤のうち ⑦に係る 調定額	④のうち軽課 に係るもの の台数 ⑧	⑤のうち ⑧に係る 調定額
0	0	0	0	0	0	0	0	0
0	0	0	58	621	24	295	0	0
0	0	0	70	1,019	35	518	0	0
1	0	0	7	105	3	44	0	0
496	29	5	7,686	111,281	1,267	19,892	0	0
158	123	38	11,403	199,873	4,366	82,456	0	0
655	152	43	19,224	312,899	5,695	103,205	0	0
940	207	56	54,593	1,209,730	22,902	432,673	0	0
6	0	0	29	321			0	0
3	3	0	43	603			0	0
0	6	0	58	1,018			0	0
0	23	0	266	5,243			0	0
0	0	0	46	962			0	0
0	20	0	74	1,865			0	0
0	0	0	3	87			0	0
9	52	0	519	10,099	0	0	0	0
0	0	0	96	2,877	63	1,833	0	0
0	0	0	6	228	4	141	0	0
0	0	0	21	900	15	627	0	0
0	0	0	99	4,732	53	2,565	0	0
0	0	0	25	1,323	8	444	0	0
0	0	0	0	0	0	0	0	0
0	0	0	0	0	0	0	0	0
0	0	0	247	10,060	143	5,610	0	0
235	55	0	798	26,888	416	14,454	0	0
8	1	0	44	1,511	22	875	0	0
15	0	0	20	1,050	16	862	0	0
5	0	0	9	586	9	524	0	0
1	0	0	7	522	7	457	0	0
4	0	0	4	326	4	326	0	0
1	0	0	0	0	0	0	0	0
269	56	0	882	30,883	474	17,498	0	0
278	108	0	1,648	51,042	617	23,108	0	0

(つづき)

区 分	賦課期日現在 登録台数	賦課期日 現在台数 ①	①のうち	①のうち	差引課税台数 ①-(②+③) ④	賦課期日 現在調定額 ⑤	年度末現在 登録台数
			非課税台数 ②	課税免除・減 免台数 ③			
三輪の 小型自動車	営業用	0	0	0	0	0	0
	自家用	20	15	1	0	14	96
	計 D	20	15	1	0	14	96
特種用途車	営業用	2,405	2,380	0	0	2,380	69,276
	自家用	11,002	10,305	1,780	514	8,011	171,333
	計 E	13,407	12,685	1,780	514	10,391	240,609
合計 A+B+C+D+E	451,339	419,085	4,212	11,826	403,047	14,164,833	450,527

車種別登録台数及び課税台数の推移

区 分	平成30年度		令和元年度	
	登録台数	課税台数	登録台数	課税台数
乗用車	380,459	339,204	379,401	338,690
トラック	64,684	57,979	59,109	52,829
バス	2,473	2,069	2,247	2,028
三輪自動車	18	12	18	12
特種用途車	6,835	4,440	12,965	9,878
合計	454,469	403,704	453,740	403,437

注 各年度の4月1日現在の台数である。

(単位：台、千円)

年度末現在 非課税台数	年度末現在 課税免除・減 免台数 ⑥	⑤のうち身体 障害者等 に係るもの に 係るもの	年度末現在 課税台数	年度末現在 調定額	④のうち重課 に係るもの の台数⑦	⑤のうち ⑦に係る 調定額	④のうち軽課 に係るもの の台数⑧	⑤のうち ⑧に係る 調定額
0	0	0	0		0	0	0	0
1	0	0	14	96	13	90	0	0
1	0	0	14	96	13	90	0	0
0	0	0	2,339	4,680	859	27,778	0	0
1,751	1,517	33	7,032	80,221	3,425	84,315	1	5
1,751	1,517	33	9,371	84,901	4,284	112,093	1	5
4,183	11,684	9,461	402,602	14,071,217	86,072	3,243,333	795	6,417

(単位：台)

令和2年度		令和3年度		令和4年度	
登録台数	課税台数	登録台数	課税台数	登録台数	課税台数
377,794	337,562	377,286	337,516	375,884	336,660
59,353	53,108	59,616	53,482	59,930	53,868
2,348	1,934	2,245	1,831	2,189	1,773
17	11	17	11	18	12
13,101	10,027	13,226	10,112	13,306	10,248
452,613	402,642	452,390	402,952	451,327	402,561

10 鉱 区 税

区 分			総鉱区		左のうち非課税鉱区		課税対象鉱区		調定額 (千円)
			件数	面積又は延長 (百アール)	件数	面積又は延長 (百アール)	件数	面積又は延長 (百アール)	
砂鉱を目的としない 鉱業権の鉱区	試掘鉱区	石油又は天然ガス鉱区以外	74	18,886	0	0	75	19,012	3,729
		石油又は天然ガス鉱区	0	0	0	0	0	0	0
	採掘鉱区	石油又は天然ガス鉱区以外	189	22,979	5	421	184	22,649	9,059
		石油又は天然ガス鉱区	0	0	0	0	0	0	0
砂す鉱 を鉱 目業 的権 との区	法第180条第1項第2号 に規定する鉱区		9	259	0	0	9	264	53
	法附則第13条の規定の 適用を受ける鉱区		0	0	0	0	0	0	0
合 計			272		5		268		12,841
令和4年度									12,368

11 狩 獵 税

区 分		狩獵者登録総件数	調 定 額 (千円)		
法 第 七 百 条 の 五 十 二 関 係	第 一 項	第 1 号 に 該 当 す る も の	234	3,861	
		第 2 号 に 該 当 す る も の	36	396	
		第 3 号 に 該 当 す る も の	390	3,198	
		第 4 号 に 該 当 す る も の	75	413	
		第 5 号 に 該 当 す る も の	21	116	
		小 計	756	7,984	
	第 二 項	第1号に該当するもの	前項第1号に該当するもの	0	0
			前項第2号に該当するもの	0	0
			前項第3号に該当するもの	0	0
			前項第4号に該当するもの	0	0
			前項第5号に該当するもの	0	0
		第2号に該当するもの	前項第1号に該当するもの	0	0
			前項第2号に該当するもの	0	0
			前項第3号に該当するもの	0	0
			前項第4号に該当するもの	0	0
前項第5号に該当するもの			0	0	
小 計	0	0			
法 附 則 三 十 二 関 係	第 1 項 に 該 当 す る も の	18	0		
	第 2 項 に 該 当 す る も の	189	0		
法 附 則 三 十 二 関 係	第 1 項 に 該 当 す る も の	17	79		
	第 2 項 に 該 当 す る も の	2,586	13,313		
	小 計	2,810	13,392		
合 計		3,566	21,376		

12 産業廃棄物税

(単位：トン、千円)

区 分	焼却施設への搬入 ①		最終処分場への搬入 ②		合 計 ①+②	
	課税標準量	調定額	課税標準量	調定額	課税標準量	調定額
申告納入分	14,949	11,960	322,736	322,736	337,685	334,696
申告納付分	1,818	1,454	26,455	26,455	28,273	27,909
小 計	16,767	13,414	349,191	349,191	365,958	362,605
課税の特例分	0	0	0	0	0	0
合 計	16,767	13,414	349,191	349,191	365,958	362,605

13 工場誘致条例等による地方税の減免額に関する調

(単位：千円)

区 分	低 工 法 等 に 基 づ く 地 方 交 付 税 の 基 準 額 財 政 収 入 額 の 控 除 の 対 象 と な る 減 免 額									そ の 他 の 減 免 額			合 計 ①+②
	低 工 法	過 疎 法	農 工 法	半 島 振 興 法	企 業 立 地 法	地 域 未 来 投 資 促 進 法	地 域 再 生 法	計 ①	低 財 地 区 工 法 措 置 に 係 る も の に 適 用	そ の 他 の も の	計 ②		
事業税	個人	0	9	0	16	0	0	0	25	0	0	0	25
	法人	0	99,521	0	4	0	0	0	99,525	0	0	0	99,525
不動産取得税	0	65,705	0	0	0	10,449	0	76,154	0	0	0	76,154	
県固定資産税	0	0	0	0	0	0	0	0	0	0	0	0	
計	0	165,235	0	20	0	10,449	0	175,704	0	0	0	175,704	
令和4年度	0	129,464	0	53	0	109,023	0	238,540	0	0	0	238,540	

税 制



第4 税 制

1 県税の課税標準、税率、納期限

(R5年度)

税目	課税標準等	税率	納期限	備考	
県	1 個人 (1) 均等割	1 個人 (1) 年2,000円 (R6年度以降1,500円) 〈注〉「森林環境の保全のための県民税の特例に関する条例(森林環境税)」の施行に伴い、令和7年度までは500円が加算されている。 〈注〉「東日本大震災からの復興に関し地方公共団体が実施する防災のための施策に必要な財源の確保に係る地方税の臨時特例に関する法律」の施行に伴い、令和5年度までは500円が加算されている。	1 個人 普通徴収 各市町村により異なる 特別徴収 6月～翌年5月までの 12回分割		
	(2) 所得割	(2) 4%			
民 税	2 法人 (1) 均等割	2 法人 (1)イ 公共法人及び公益法人等のうち、均等割が課されないもの以外のもの(法人税法別表第二に規定する独立行政法人で収益事業を行うものを除く。) ロ 人格のない社団等 ハ 一般社団法人及び一般財団法人 ニ 保険業法に規定する相互会社以外の法人で資本金の額又は出資金の額を有しないもの ホ 資本金等の額を有する法人(法人税法別表第二に規定する独立行政法人で収益事業を行わないもの及びニに掲げる法人を除く。以下同じ。)で資本金等の額が1千万円以下の法人	2 法人 ・公共法人等で均等割のみ課税されるもの 4月30日 ・上記以外の法人 事業年度又は連結事業年度終了の日の翌日から2月以内 ・清算中の法人で残余財産が確定した場合 残余財産が確定した日の翌日から1月以内		
		年額21,000円 (20,000円)			
		(2) 資本金等の額を有する法人で資本金等の額が1千万円を超え1億円以下の法人	年額52,500円 (50,000円)		
		(3) 資本金等の額を有する法人で資本金等の額が1億円を超え10億円以下の法人	年額136,500円 (130,000円)		
		(4) 資本金等の額を有する法人で資本金等の額が10億円を超え50億円以下の法人	年額567,000円 (540,000円)		
	(5) 資本金等の額を有する法人で資本金等の額が50億円を超える法人	年額840,000円 (800,000円)		※税率は森林環境税相当分を含む。平成18年3月31日以前に開始する事業年度については()内の税率を適用する。	

税目	課税標準等	税率	納期限	備考
県 民 税	(2) 法人税割	法人税額又は個別帰属法人税額の1.8/100 (令和元年9月30日以前に開始する 事業年度については4.0/100) ただし、法人税割の課税標準となる法人税額 又は個別帰属法人税額が年1千万円以下の次の ものについては、1.0/100 (令和元年9月30日以前に開始する 事業年度については3.2/100) ・ 資本金の額若しくは出資金の額が1億円 以下のもの又は資本若しくは出資を有 しないもの（保険業法に規定する相互 会社を除く。） ・ 法人課税信託の引受けを行うことによ り法人税を課される個人 ・ 法人でない社団又は財団で代表者又は 管理人の定めがあり、かつ、収益事業 を行うもの又は法人課税信託の引受け を行うもの		
	3 利子割 支払を受けるべき利子等 の額	3 5%	3	金融機関等が特別徴収し た日の属する月の翌月10 日
	4 配当割 支払を受けるべき特定配 当等の額	4 5%	4	特定配当等の支払者が特 別徴収した日の属する月 の翌月10日
	5 株式等譲渡所得割 特定株式等譲渡所得金額	5 5%	5	源泉徴収口座における株 式等の譲渡の対価等の支 払者が特別徴収した日の 属する年の翌年1月10日
	1 個人 (1) 前年中の法定業種による 事業所得・不動産所得 (2) 年の途中において事業を 廃止した場合は、当該年の 1月1日から事業廃止までの 所得 (3) 事業主控除 (1)の場合 年290万円 (2)の場合 $290\text{万円} \times \frac{\left[\begin{array}{c} \text{当該年に事業} \\ \text{を行った月数} \end{array} \right]}{12\text{月}}$	1 個人 (1) 第1種事業を行う個人 (2) 第2種事業を行う個人 (3) 第3種事業を行う個人 (4) 第3種事業のうちあん摩、マッ サージ又は指圧、はり、きゅう、 柔道整復その他の医業に類する 事業及び装蹄師業を行う個人	5% 4% 5% 3%	1 個人 第1期 8月31日 第2期 11月15日 ※年税額が1万円以下の場合 は8月のみ ただし、年の途中で事業 を廃止した場合は随時

税目	課税標準等	税率	納期限	備考
事業業税	2 法人 (1) 下記(2)(3)(4)以外の法人 ① 資本金又は出資金の額が1億円超の法人 (下記②③を除く) * 外形標準課税対象法人	2 法人 (1) ① 令和4年4月1日以後開始する事業年度 ・付加価値割 1.2% ・資本割 0.5% ・所得割 1.0% (1) ① 令和元年10月1日以後開始する事業年度 ・付加価値割 1.2% ・資本割 0.5% ・所得割 年400万円以下の所得 0.4% 年400万円を超え年800万円以下の所得 0.7% 年800万円を超える所得 1.0% 軽減税率不適用法人 1.0% (注) 「軽減税率不適用法人」とは、3以上の都道府県において事務所または事業所を設けて事業を行う法人で、資本金又は出資金の額が1千万円以上のものをいう。 (1) ② 令和元年10月1日以後開始する事業年度 ・所得割 年400万円以下の所得 3.5% 年400万円を超え年800万円以下の所得 5.3% 年800万円を超える所得 7.0% 軽減税率不適用法人 7.0% (注) 「軽減税率不適用法人」とは、3以上の都道府県において事務所または事業所を設けて事業を行う法人で、資本金又は出資金の額が1千万円以上のものをいう。 (1) ③ 令和元年10月1日以後開始する事業年度 ・所得割 年400万円以下の所得 3.5% 年400万円を超える所得 4.9% 軽減税率不適用法人 4.9% (注) 「軽減税率不適用法人」とは、3以上の都道府県において事務所または事業所を設けて事業を行う法人で、資本金又は出資金の額が1千万円以上のものをいう。	2 法人	事業年度終了の日から2月以内 ただし、清算中の法人で残余財産が確定した場合は、その確定した日から1月以内
	② 公益法人等、人格のない社団等、みなし課税法人、投資法人、特定目的会社、一般社団法人、一般財団法人、 これら以外の法人 (下記③を除く)で、資本金又は出資金の額が1億円以下のもの			
	③ 特別法人 (注) 「特別法人」とは、法人税法別表第3に掲げる「協同組合等」(農業協同組合、漁業協同組合、信用金庫、労働金庫等)及び医療法人をいう。			
業税	(2) 電気供給業(下記(3)を除く)、ガス供給業のうち導管ガス供給業・一般ガス供給業※注、保険業及び貿易保険業を行う法人 (注) ガス供給業のうち、一般ガス供給業を行う法人については、令和4年4月1日以後に開始する事業年度から上記(1)①、②又は③を適用。	(2) 令和元年10月1日以後開始する事業年度 ・収入割 1.0%		

<p>(3) 電気供給業のうち小売電気事業等、発電事業等及び特定卸供給事業※注を行う法人</p> <p>〈注〉特定卸供給事業に係る税率は令和4年4月1日以後に終了する事業年度から適用</p>	<p>(3) ① 上記 (1) ①に掲げる法人 令和2年4月1日以後開始する事業年度</p> <ul style="list-style-type: none"> ・収入割 0.75% ・付加価値割 0.37% ・資本割 0.15% <p>令和元年10月1日以後開始する事業年度</p> <ul style="list-style-type: none"> ・収入割 1.0% <p>(3) ② 上記 (1) ②③に掲げる法人 令和2年4月1日以後開始する事業年度</p> <ul style="list-style-type: none"> ・収入割 0.75% ・所得割 1.85% <p>令和元年10月1日以後開始する事業年度</p> <ul style="list-style-type: none"> ・収入割 1.0% 	
<p>平成20年10月1日から令和元年9月30日の間に開始する事業年度について適用。</p> <p>1 外形標準課税対象法人</p> <p>2 所得割額によって法人事業税を課される法人(1を除く)</p> <p>3 収入割額によって法人事業税を課される法人</p>	<p>(4) 令和4年4月1日以後開始する事業年度</p> <ul style="list-style-type: none"> ・収入割 0.48% ・付加価値割 0.77% ・資本割 0.32% <p>1 基準法人所得割額 (A) 148.0% (B) 67.4% (C) 93.5% (D) 414.2%</p> <p>税率は次の区分により適用 (A)：平成26年9月30日以前に開始する事業年度 (B)：平成26年10月1日から平成27年3月31日の間に開始する事業年度 (C)：平成27年4月1日から平成28年3月31日の間に開始する事業年度 (D)：平成28年4月1日から令和元年9月30日の間に開始する事業年度</p> <p>2 基準法人所得割額 81% (43.2%)</p> <p>3 基準法人収入割額 81% (43.2%)</p> <p>2、3とも平成26年10月1日から令和元年9月30日の間に開始する事業年度については()内の税率を適用。</p>	<p>法人事業税と併せて申告納付</p>

特別法人事業税 (国税)	令和元年10月1日以後に開始する事業年度から適用。			法人事業税と併せて申告納付
	令和2年3月31日以前に開始する事業年度			
	1 所得割額により法人事業税を課税される法人 (外形標準課税対象法人)	1 基準法人所得割額	260%	
	2 所得割額により法人事業税を課税される法人 (1以外の普通法人)	2 基準法人所得割額	37%	
	3 所得割額により法人事業税を課税される法人 (1以外の特別法人)	3 基準法人所得割額	34.5%	
4 収入割額により法人事業税を課税される法人	4 基準法人収入割額	30%		
特別法人事業税 (国税)	令和2年4月1日以後に開始する事業年度			法人事業税と併せて申告納付
	1 付加価値割額、資本割額及び所得割額の合算額により法人事業税を課される法人 (外形標準課税対象法人)	1 基準法人所得割額	260%	
	2 所得割額により法人事業税を課される法人 (1以外の普通法人)	2 基準法人所得割額	37%	
	3 所得割額により法人事業税を課される法人 (1以外の特別法人)	3 基準法人所得割額	34.5%	
	4 収入割額により法人事業税を課される法人	4 基準法人収入割額	30%	
5 収入割額、付加価値割及び資本割額の合算額又は収入割額及び所得割額の合算額により法人事業税を課される法人 (電気供給業のうち小売電気事業等、発電事業等及び特定卸供給事業を行う法人に限る)	5 基準法人収入割額	40%	特定刀ノ供給業を行う法人 は 基準法人収入割額×62.5%	

税目	課税標準等	税率	納期限	備考
不動産取得税	<p>不動産を取得した時における土地（※）又は家屋の価格</p> <p>※宅地及び宅地比準土地の取得に係る課税標準は、令和9年3月31日までに取得した場合は価格の2分の1</p>	<p>4%</p> <p>ただし、平成20年4月1日～令和9年3月31日の間の取得に係る税率は以下のとおり。</p> <ul style="list-style-type: none"> ・土地……………3% ・家屋（住宅）……………3% ・家屋（住宅以外）……………4% <p>（免税点）</p> <p>1 土地の取得 10万円未満</p> <p>2 家屋の取得</p> <p>(1) 建築に係るもの 1戸につき23万円未満</p> <p>(2) その他のもの 1戸につき12万円未満</p>	納税通知書に定める日	(申告)取得の日から60日以内に、不動産所在地の市町村長を経由して申告する。(ただし、当該期間内に不動産登記の申請を行った場合を除く。)
県たばこ税	製造たばこの売渡し等に係る本数	1,000本につき1,070円	翌月末日	
ゴルフ場利用税	ゴルフ場の利用	<p>定額課税 1人1日</p> <p>18ホール未満 400円～500円</p> <p>18ホール以上 500円～1,200円</p> <p>・以下の場合には上記の金額から、100円を減ずる</p> <p>① パブリックコース及びセルフプレーのみのメンバーコースのゴルフ場</p> <p>② 新設又は増設の場合は、利用開始した日以後の一年間</p>	翌月15日（特別徴収）	

税目	課税標準等	税率	納期限	備考
軽油引取税	特約業者又は元売業者からの現実の納入を伴う軽油の引取数量等 (欠減量の控除) 1 特約業者からの引取りの場合 1/100 2 元売業者からの引取りの場合 0.3/100	1キロリットルにつき 32,100円 (本則15,000円)	翌月末日(特別徴収の場合)	
自動車税種別割	自動車 〔軽自動車税の課税客体である自動車及び道路運送車両法第3条にいう大型特殊自動車を除く。〕	次表 納める額(年税額)	5月31日	

・納める額(年税額)

乗 用 車

区 分	営業用	自家用	
			令和元年9月30以前に 初回新規登録したもの
総排気量 1.00以下、電気自動車	7,500円	25,000円	29,500円
” 1.00超 1.50以下	8,500円	30,500円	34,500円
” 1.50超 2.00以下	9,500円	36,000円	39,500円
” 2.00超 2.50以下	13,800円	43,500円	45,000円
” 2.50超 3.00以下	15,700円	50,000円	51,000円
” 3.00超 3.50以下	17,900円	57,000円	58,000円
” 3.50超 4.00以下	20,500円	65,500円	66,500円
” 4.00超 4.50以下	23,600円	75,500円	76,500円
” 4.50超 6.00以下	27,200円	87,000円	88,000円
” 6.00超	40,700円	110,000円	111,000円

貨 物 車

区 分	営業用	自家用	
ト ラ ッ ク	最大積載量 1t以下	6,500円	8,000円
”	1t超 2t以下	9,000円	11,500円
”	2t超 3t以下	12,000円	16,000円
”	3t超 4t以下	15,000円	20,500円
”	4t超 5t以下	18,500円	25,500円
”	5t超 6t以下	22,000円	30,000円
”	6t超 7t以下	25,500円	35,000円
”	7t超 8t以下	29,500円	40,500円
”	8t超	29,500円に8tを超える 1tまで毎に、4,700円 を加算した額	40,500円に8tを超える 1tまで毎に、6,300円 を加算した額
兼貨 用客 車	総排気量 10以下、電気自動車	3,700円	5,200円
”	” 10超 1.50以下	4,700円	6,300円
”	” 1.50超	6,300円	8,000円
引 け 車 ん	小型自動車	7,500円	10,200円
”	普通自動車	15,100円	20,600円
引 車 ん	小型自動車	3,900円	5,300円
被 引 車 ん	自 普通 動 通 車 車	最大積載量 8t以下	7,500円
”	”	8t超	7,500円に8tを超える 1tまで毎に、3,800円 を加算した額
三 輪 車	小型自動車	4,500円	6,000円

パス

区 分		一般乗合用 通学用	左記以外	
			営業用	自家用
乗車定員	30人以下	12,000円	26,500円	33,000円
〃	30人超40人以下	14,500円	32,000円	41,000円
〃	40人超50人以下	17,500円	38,000円	49,000円
〃	50人超60人以下	20,000円	44,000円	57,000円
〃	60人超70人以下	22,500円	50,500円	65,500円
〃	70人超80人以下	25,500円	57,000円	74,000円
〃	80人超	29,000円	64,000円	83,000円

キャンピング車

区 分		自家用	
			令和元年9月30以前に 初回新規登録したもの
総排気量	1.0ℓ以下、電気自動車	20,000円	23,600円
〃	1.0ℓ超 1.5ℓ以下	24,400円	27,600円
〃	1.5ℓ超 2.0ℓ以下	28,800円	31,600円
〃	2.0ℓ超 2.5ℓ以下	34,800円	36,000円
〃	2.5ℓ超 3.0ℓ以下	40,000円	40,800円
〃	3.0ℓ超 3.5ℓ以下	45,600円	46,400円
〃	3.5ℓ超 4.0ℓ以下	52,400円	53,200円
〃	4.0ℓ超 4.5ℓ以下	60,400円	61,200円
〃	4.5ℓ超 6.0ℓ以下	69,600円	70,400円
〃	6.0ℓ超	88,000円	88,800円

特種用途車

区 分	営業用	自家用
霊 柩 車	12,000円	—
そ の 他	13,500円	18,200円

税目	課税標準等	税率	納期限	備考
自動車税 環境性能割	自動車の取得価格 <div style="border: 1px solid black; border-radius: 10px; padding: 5px; display: inline-block;"> 道路運送車両法第3条の大型特殊自動車及び小型特殊自動車、並びに同条の小型自動車及び軽自動車のうち二輪のもの取得を除く。 </div>	1 自家用自動車 取得価額の0～3/100 2 営業用自動車・軽自動車 取得価額の0～2/100	1 新規登録、新規検査又は検査対象外軽自動車の使用の届出を必要とする自動車の取得 登録、検査又は届出の時 2 移転登録を必要とする自動車の取得 事由があった日から15日を経過する日 3 前記以外の取得で自動車検査証の記入を必要とする自動車の取得及び軽自動車届出済証の記入を必要とする自動車の取得 事由があった日から15日を経過する日 4 その他の自動車の取得 取得の日から15日を経過する日	

※自動車税環境性能割の税率については、次のページを参照

自動車税環境性能割の税率

(令和6年1月～)

自 動 車 の 種 類			税 率		
区 分	排出ガス要件	燃費要件	自家用	営業用	
電気自動車、燃料電池自動車			非課税	非課税	
天然ガス自動車	・平成30年排出ガス基準適合又は平成21年排出ガス基準10%低減				
プラグインハイブリッド自動車					
グリーンディーゼル乗用車	・平成30年排出ガス基準適合又は平成21年排出ガス基準適合	・令和12年度燃費基準85%達成かつ令和2年度燃費基準達成	1%		
		・令和12年度燃費基準80%達成かつ令和2年度燃費基準達成	2%	0.5%	
		・令和12年度燃費基準70%達成かつ令和2年度燃費基準達成	3%	1%	
		・令和12年度燃費基準60%達成かつ令和2年度燃費基準達成			
ガソリン車	乗用車	・平成30年排出ガス基準50%低減又は平成17年排出ガス基準75%低減	非課税	非課税	
			1%		
			2%	0.5%	
			3%	1%	
	トラック (車両総重量2.5 t 以下)	・平成30年排出ガス基準50%低減又は平成17年排出ガス基準75%低減	・令和4年度燃費基準+5%達成	非課税	非課税
			・令和4年度燃費基準達成	1%	0.5%
			・令和4年度燃費基準95%達成	2%	1%
	バス (車両総重量3.5 t 以下)	・平成30年排出ガス基準50%低減又は平成17年排出ガス基準75%低減	・令和2年度燃費基準+5%達成	非課税	非課税
			・令和2年度燃費基準+10%達成		
		・平成30年排出ガス基準25%低減又は平成17年排出ガス基準50%低減	・令和2年度燃費基準達成	1%	0.5%
			・令和2年度燃費基準+5%達成		
		・平成30年排出ガス基準25%低減又は平成17年排出ガス基準50%低減	・令和2年度燃費基準達成	2%	1%
			・令和2年度燃費基準達成		
	トラック (車両総重量2.5 t 超 3.5 t 以下)	・平成30年排出ガス基準50%低減又は平成17年排出ガス基準75%低減	・令和4年度燃費基準達成	非課税	非課税
			・令和4年度燃費基準+5%達成		
		・平成30年排出ガス基準25%低減又は平成17年排出ガス基準50%低減	・令和4年度燃費基準95%達成	1%	0.5%
・令和4年度燃費基準達成					
石油ガス車	乗用車	・平成30年排出ガス基準50%低減又は平成17年排出ガス基準75%低減	・令和12年度燃費基準85%達成かつ令和2年度燃費基準達成	非課税	
			・令和12年度燃費基準80%達成かつ令和2年度燃費基準達成	1%	
			・令和12年度燃費基準70%達成かつ令和2年度燃費基準達成	2%	
			・令和12年度燃費基準60%達成かつ令和2年度燃費基準達成	3%	
ディーゼル車	バス (車両総重量3.5 t 以下)	・平成30年排出ガス基準適合又は平成21年排出ガス基準10%低減	・令和2年度燃費基準+5%達成	非課税	
			・令和2年度燃費基準+10%達成		
		・平成30年排出ガス基準適合又は平成21年排出ガス基準10%低減	・令和2年度燃費基準達成	1%	0.5%
			・令和2年度燃費基準+5%達成		
	トラック (車両総重量2.5 t 超 3.5 t 以下)	・平成30年排出ガス基準適合又は平成21年排出ガス基準10%低減	・令和2年度燃費基準達成	2%	1%
			・令和2年度燃費基準達成		
		・平成30年排出ガス基準適合又は平成21年排出ガス基準10%低減	・令和4年度燃費基準達成	非課税	非課税
			・令和4年度燃費基準+5%達成		
		・平成30年排出ガス基準適合又は平成21年排出ガス基準10%低減	・令和4年度燃費基準95%達成	1%	0.5%
			・令和4年度燃費基準達成		
・平成21年排出ガス基準適合	・令和4年度燃費基準95%達成	2%	1%		
	・令和4年度燃費基準達成				
バス・トラック (車両総重量3.5 t 超)	・平成28年排出ガス基準適合又は平成21年排出ガス基準10%低減	・平成27年度燃費基準+15%達成	非課税	非課税	
		・平成27年度燃費基準+10%達成	1%	0.5%	
		・平成27年度燃費基準+5%達成	2%	1%	
上記以外のもの			3%	2%	

【注意事項】

- 1 燃費基準とは、省エネ法に基づき定められている燃費基準値をいいます。
- 2 燃費性能は、自動車検査証に燃費達成車であることが記載されている自動車に限ります。
- 3 排出ガス性能は、国土交通大臣が認定しているものに限ります。
- 4 乗用車とは乗車定員が10人以下の乗用自動車をいいます。

税目	課税標準等	税率	納期限	備考
鉱区税	鉱区の面積 (旧砂鉱法に認められた河床に存する鉱区で、延長をもって表示されるものは鉱区の延長)	1 砂鉱を目的としない鉱業権の鉱区 試掘鉱区 面積100アールごとに 年額200円 採掘鉱区 面積100アールごとに 年額400円 2 砂鉱を目的とする鉱業権の鉱区 面積100アールごとに 年額200円 河床に存するもの 河床の延長1,000メートルごとに 年額600円 3 石油又は可燃性天然ガスを目的とする鉱業権の鉱区 上記1の2/3の額	5月31日	
狩猟税	1 第一種銃猟免許の狩猟者の登録を受ける者で、2以外のもの 2 第一種銃猟免許の狩猟者の登録を受ける者で、当該年度の県民税の所得割額を納付することを要しないもの。ただし、一定の同一生計配偶者又は扶養親族は除く。 3 網猟免許又はわな猟免許の狩猟者の登録を受ける者で、4以外のもの 4 網猟免許又はわな猟免許の狩猟者の登録を受ける者で、当該年度の県民税の所得割額を納付することを要しないもの。ただし、一定の同一生計配偶者又は扶養親族は除く。 5 第二種銃猟免許の狩猟者の登録を受ける者	1 16,500円 2 11,000円 3 8,200円 4 5,500円 5 5,500円	狩猟者の登録を受ける日 〃 〃 〃	
		次の場合は、上記の税率に次の割合を乗じた税率となる。 ア 放鳥獣猟区のみに係る狩猟者の登録 …………… 1/4 イ アの登録を受ける者が通常の登録を別に受ける場合 …… 3/4 ウ 狩猟者登録の申請前1年以内に許可捕獲等を行った者に係る狩猟者の登録 …………… 1/2 エ 狩猟者登録の申請前1年以内に許可捕獲等を行った者の従事者として鳥獣の捕獲等に従事した者に係る狩猟者登録 …… 1/2 * ウ及びエについては令和11年3月31日までの登録に限る。 非課税 (1) 対象鳥獣捕獲員に係る狩猟税の登録 (2) 認定鳥獣捕獲等事業者の従事者に係る狩猟者の登録 * (1)、(2)とも令和11年3月31日までの登録に限る。		

税目	課税標準等	税率	申告	備考
地方消費税	消費税額	25/100 (消費税率換算で1%) 平成26年4月からは 17/63 (消費税率換算で1.7%) 令和元年10月からは 22/78 (消費税率換算で2.2%)	(1)譲渡割 税務署に消費税の例により、 消費税と併せて申告納付 (2)貨物割 税関に消費税の例により、 消費税と併せて申告納付	引上げ分の税収については、全て社会保障経費(年金、医療及び介護の社会保障給付並びに少子化に対処するための施策に要する経費等)に充てられることとされた。

税目	課税標準等	税率	納期限	備考										
産業廃棄物税	産業廃棄物の重量	焼却施設への搬入 1トにつき800円 最終処分場への搬入 1トにつき1,000円	<table border="1"> <thead> <tr> <th>搬入の期間</th> <th>期限</th> </tr> </thead> <tbody> <tr> <td>1月1日～3月31日</td> <td>4月末日</td> </tr> <tr> <td>4月1日～6月30日</td> <td>7月末日</td> </tr> <tr> <td>7月1日～9月30日</td> <td>10月末日</td> </tr> <tr> <td>10月1日～12月31日</td> <td>1月末日</td> </tr> </tbody> </table>	搬入の期間	期限	1月1日～3月31日	4月末日	4月1日～6月30日	7月末日	7月1日～9月30日	10月末日	10月1日～12月31日	1月末日	H17. 4. 1施行 法定外目的税
搬入の期間	期限													
1月1日～3月31日	4月末日													
4月1日～6月30日	7月末日													
7月1日～9月30日	10月末日													
10月1日～12月31日	1月末日													

事業税

29 県民税創設 _____ 63 (利子割創設) _____ 15 (配当割・株式等譲渡所得割創設) _____

18 森林環境税創設 _____

20 地方法人特別税(国税)創設 _____

元 特別法人事業税(国税)創設 _____

9 地方消費税創設 _____

29 不動産取得税創設 _____

29 都道府県たばこ消費税創設 _____ 元 道府県たばこ税に名称変更 _____

入場税 _____ 29 入場税を国税に委譲、第3種施設に対して喫煙施設利用税を課す _____ 元 エルプ場利用税に名称変更 _____

遊園飲食税 _____ 36 料理飲食等消費税に名称変更 _____ 元 特別地方消費税に名称変更 _____ 12 廃止

自動車税 _____ 元 自動車税種別割に名称変更 _____
 31 軽油引取税創設 _____ 元 (環境性能割創設)

漁業権税 — 27 廃止

狩猟者税 _____ 38 廃止

38 狩猟者免許税創設 _____ 54 狩猟者登録税に名称変更 _____

39 入猟税創設 _____ 16 狩猟税に名称変更 _____

30 大規模農林業に対する固定資産税の特例創設 _____

鉱区税 _____

43 自動車取得税創設 _____ 元 廃止

17 産業廃棄物税創設 _____

税務機構及び職員等に関する調

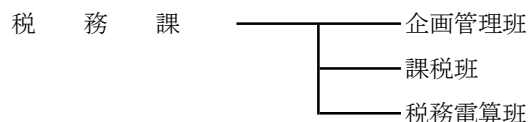


第5 税務機構及び職員等に関する調

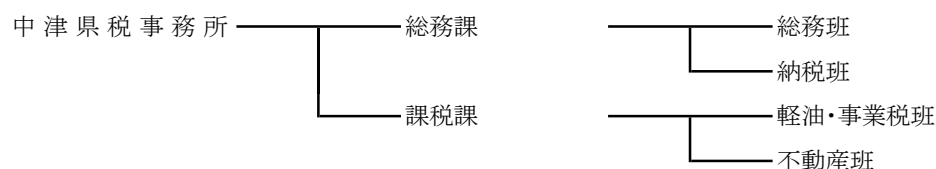
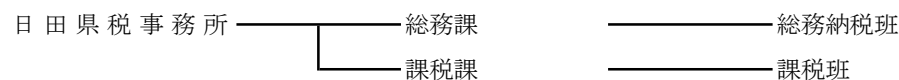
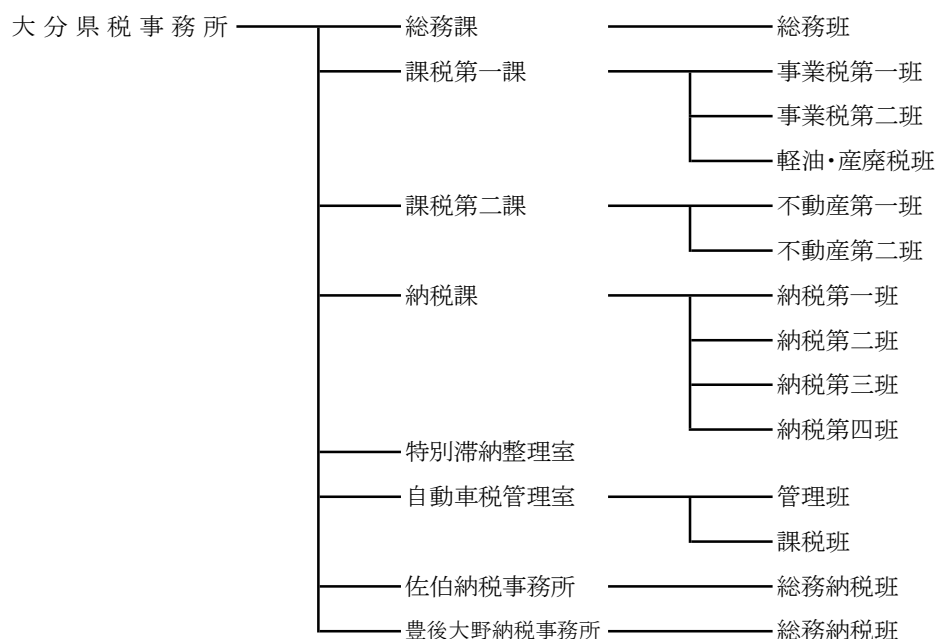
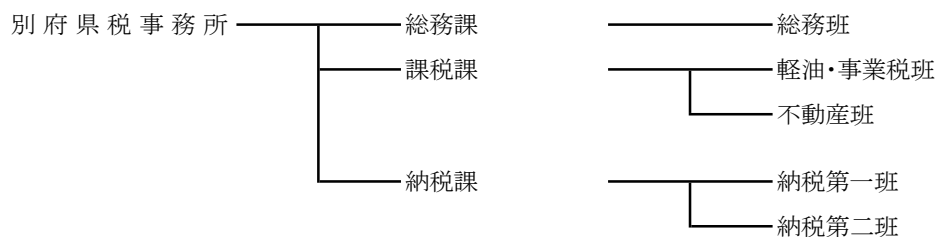
(令和6年4月1日現在)

1 税務機構一覧

(主管課)



(地方機関)



2 事務分掌

(6年度)

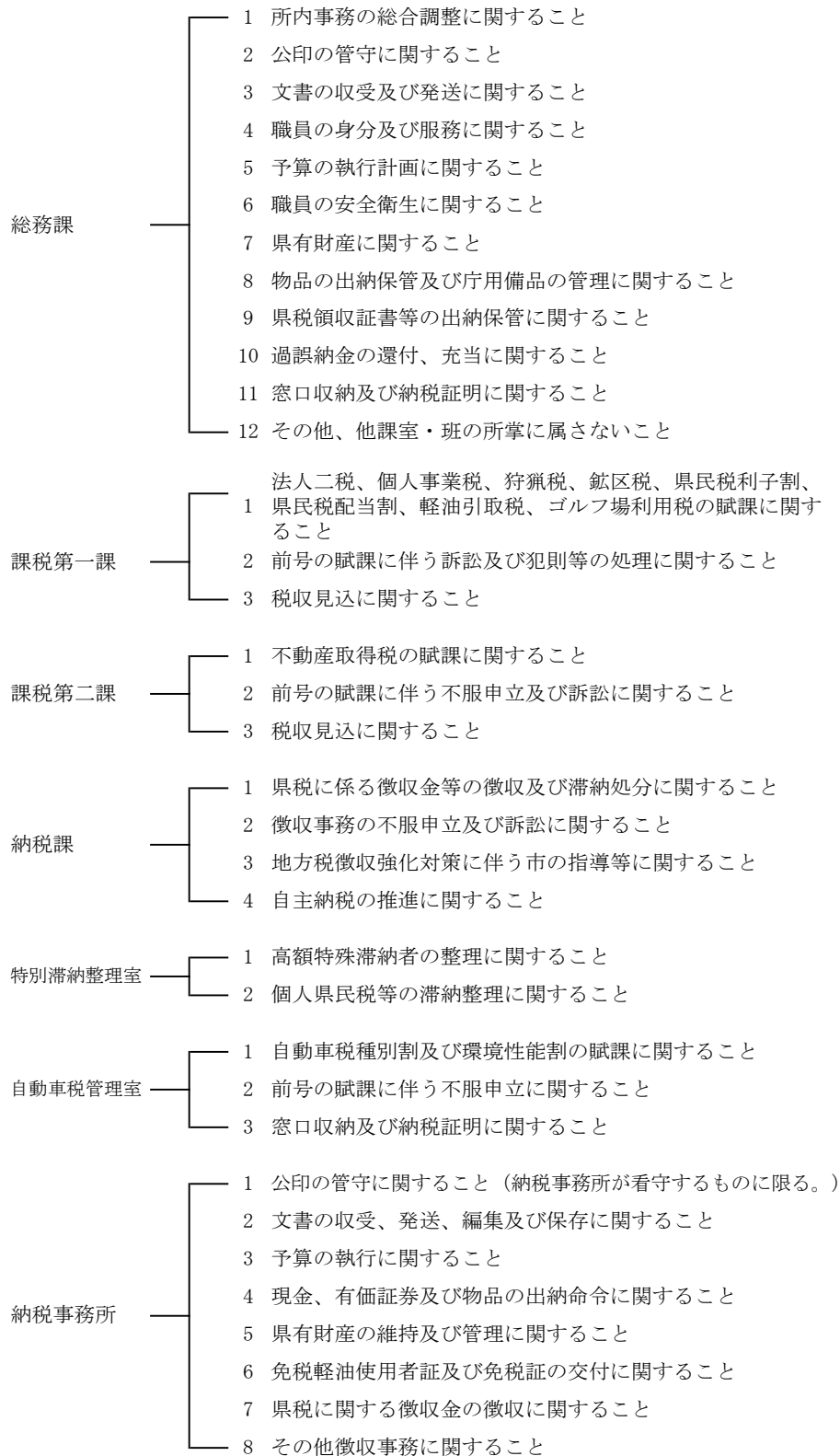
(1) 税務課

企画管理班

- 1 県税事務の総合企画・調整に関する事
- 2 税収確保に関する事
- 3 職員の身分及び服務に関する事
- 4 職員の意識改革に関する事
- 5 税務に関する事務合理化に関する事
- 6 行財政改革に関する事
- 7 県税の徴収計画、徴収事務指導に関する事
- 8 犯則取締（徴収関係）に関する事
- 9 税務訴訟、不服申立（徴収関係）に関する事
- 10 県税等の欠損処分に関する事
- 11 条例、規則、通達の制定、改廃、整備に関する事
- 12 県議会に関する事
- 13 税務事務調査に関する事
- 14 歳入事務指導に関する事
- 15 研修に関する事
- 16 税務広報に関する事
- 17 税務教育に関する事
- 18 所長会議に関する事
- 19 コンビニ納税等に関する事
- 20 インターネット公売に関する事
- 21 歳入予算の編成及び決算に関する事
- 22 歳出予算の編成、執行及び決算に関する事
- 23 超過勤務予算に関する事
- 24 税務に関する諸統計、報告に関する事
- 25 納税表彰に関する事
- 26 納税貯蓄組合に関する事
- 27 税理士に関する事
- 28 他県からの照会及び団体からの要望に関する事
- 29 県有財産に関する事
- 30 物品の管理に関する事
- 31 様式の管理に関する事
- 32 マイナンバー制度に関する事

- | | |
|-------|--|
| 課税班 | <ol style="list-style-type: none"> 1 県税調定予算の編成に関する事 2 個人の県民税に関する事 3 県民税の配当割及び株式等譲渡所得割に関する事 4 法人の県民税、事業税に関する事 5 県民税利子割に関する事 6 個人の事業税に関する事 7 地方消費税に関する事 8 不動産取得税に関する事 9 県たばこ税に関する事 10 ゴルフ場利用税に関する事 11 自動車税環境性能割及び種別割に関する事 12 軽油引取税に関する事 13 鉱区税に関する事 14 県固定資産税に関する事 15 狩猟税に関する事 16 産業廃棄物税に関する事 17 森林環境税に関する事 18 旧法による税に関する事 19 地方譲与税に関する事 20 県税の特別措置に関する事 21 地方交付税に関する事 22 課税状況調に関する事 23 不服申立に関する事 24 犯則取締に関する事 25 税務広報に関する事 26 税務にかかる研修に関する事 27 マイナンバー制度に関する事 |
| 税務電算班 | <ol style="list-style-type: none"> 1 県税総合情報管理システムの維持管理及び再開発に関する事 2 自動車税システムの維持管理及び再開発に関する事 3 産業廃棄物税等システムの維持管理に関する事 4 電子申告システム（法人二税）の維持管理及び委託契約に関する事 5 税務電算研修に関する事 6 端末の設置、運用に関する事 7 オペレーション依頼に関する事 8 セキュリティーポリシーに関する事 9 マイナンバー制度に関する事 |

(2) 県税事務所



- 注
- 1 上記は大分県税事務所の機構である。
 - 2 別府県税事務所は、総務課、課税課及び納税課となっている。
 - 3 日田県税事務所及び中津県税事務所は、総務課及び課税課となっている。

3 税務職員数

(令和6年4月1日現在)

(1) 税務課

課長	1	企画管理班	4
課長補佐	3	課税班	5
主幹	1	税務電算班	5
		計	19

(2) 県税事務所

区分		事務所				計
		別府	大分	日田	中津	
所長		1	1	1	1	4
次長		(兼) 1	(兼) 2	(兼) 1	(兼) 1	5
室長			2			2
納税事務所長			2			2
課長		2	2	1	1	6
課長(室長)補佐		2	4		3	9
主幹		3	13	2	1	19
総務課	総務班	2	7		2	11
	納税班				4	4
	総務納税班			5		5
税課	課税第一	事業税第1班		8		8
		事業税第2班		6		6
		軽油・産廃税班		7		7
	課税第二	不動産第1班		7		7
		不動産第2班		5		5
	課税班	課税班			5	
軽油・事業税班		4			3	7
不動産班		5			3	8
納税課	納税第1班	4	4			8
	納税第2班	4	5			9
	納税第3班		4			4
	納税第4班		3			3
特別滞納整理室		4			4	
自動車税管理室		9			9	
佐伯納税事務所		4			4	
豊後大野納税事務所		3			3	
自動車運転手						0
計		28	102	15	19	164

(3) 職員年齢構成

(令和6年4月1日現在)

事務所等	年齢区分	25才以下	26～30才	31～35才	36～40才	41～45才	46～50才	51才以上	計	平均年齢
		別府	5	3	3	3	2	3		
大分	17	8	13	6	9	15	34	102	42.2	
日田	4	1	0	2	1	1	6	15	42.1	
中津	5	1	2	1	0	2	8	19	42.2	
小計	31	13	18	12	12	21	58	165	42.0	
年齢別構成比	18.7	7.9	10.9	7.3	7.3	12.7	35.2	100.0	—	
税務課	1	1	6	1	2	4	4	19	41.0	
合計	32	14	24	13	14	25	62	184	41.9	
年齢別構成比	17.4	7.6	13.0	7.1	7.6	13.6	33.7	100.0	—	

※年齢は令和6年4月1日現在で計上

※四捨五入により計が一致しないところがある

(4) 職員数の累年比較

(令和6年4月1日現在)

区分	高田	別府	大分	佐伯	豊後大野	日田	中津	自動車	税務課	計
昭和58年度現員	16	51	69	16	16	22	16	42	16	264
59	17	52	70	17	17	24	17	35	16	265
60	17	51	70	17	17	24	17	35	15	263
61	17	51	71	17	17	24	17	36	15	265
62	17	49	70	17	17	24	17	35	15	261
63	17	50	69	17	17	24	17	35	15	261
平成元	16	46	63	16	16	22	16	36	15	246
2	15	41	58	15	15	20	15	36	15	230
3	15	37	58	15	15	19	15	35	18	227
4	15	37	56	15	15	18	16	34	20	226
5	15	38	57	15	15	18	15	35	20	228
6	15	36	56	15	15	18	15	35	23	228
7	15	35	56	15	15	18	15	34	22	225
8	15	35	55	15	14	18	15	34	22	223
9	15	33	53	15	14	18	15	34	21	218
10	14	32	51	14	13	17	14	36	20	211
11	14	32	51	14	13	17	14	36	20	211
12	14	31	49	14	13	17	14	36	20	208
13	15	31	50	14	13	17	14	35	20	209
14	15	30	49	14	13	17	14	35	20	207
15	15	28	48	14	13	17	14	35	20	204
16	15	30	74	14	13	17	14	—	21	198
17	15	30	79	14	13	17	14	—	20	202
18	—	30	80	14	13	17	22	—	20	196
19	—	30	79	13	12	16	21	—	20	191
20	—	30	80	13	12	16	21	—	19	191
21	—	31	81	13	13	16	21	—	19	194
22	—	32	83	13	12	16	21	—	19	196
23	—	33	85	13	12	16	21	—	19	199
24	—	33	80	14	12	16	20	—	19	194
25	—	30	80	14	12	15	21	—	19	191
26	—	31	83	14	12	16	20	—	21	197
27	—	28	80	14	11	15	21	—	22	191
28	—	29	83	14	12	16	22	—	21	197
29	—	30	81	14	12	17	22	—	20	196
30	—	29	78	14	12	15	21	—	21	190
令和元	—	26	102	—	—	15	19	—	19	181
2	—	26	100	—	—	15	20	—	20	181
3	—	27	101	—	—	15	19	—	21	183
4	—	29	103	—	—	15	19	—	20	186
5	—	30	102	—	—	15	19	—	20	186
6	—	28	102	—	—	15	19	—	19	183

4 徴 税 費

(単位：千円)

区 分		平成30年度	令和元年度	令和2年度	令和3年度	令和4年度	令和5年度	
予 算 額 (イ)		124,547,000	125,090,000	120,260,000	131,950,000	142,800,000	146,000,000	
調定(見込)額 (ロ)		126,213,269	126,694,739	121,973,015	133,444,462	145,420,360	147,190,935	
収入(見込)額 (ハ)		124,606,585	125,141,420	120,380,516	132,016,045	144,544,454	146,344,962	
徴 税 費	基 本 給	717,251	690,008	678,891	679,121	668,400	671,349	
	人 件 手 当	諸 超過勤務手当	21,358	22,824	24,878	22,838	19,439	18,355
		特殊勤務手当	22,240	20,912	20,670	20,581	20,044	19,615
		その他の手当	381,698	361,486	356,850	349,983	325,123	344,760
		計	425,296	405,222	402,398	393,402	364,606	382,730
	その他の人件費	260,065	245,203	249,582	240,858	234,325	228,806	
	計	1,402,612	1,340,433	1,330,871	1,313,381	1,267,331	1,282,885	
旅 費		10,173	9,038	4,166	4,840	5,416	6,639	
税 用 費	需 耗 品 費	27,618	35,936	32,237	31,751	30,842	35,541	
	食 糧 費	59	91	0	0	1	65	
	通 信 運 搬 費	54,758	52,908	50,492	51,483	51,832	51,172	
	備 品 費	90,871	103,987	150,777	24,872	150,994	68,044	
	そ の 他	183,734	182,344	192,400	201,071	203,496	203,601	
	計	357,040	375,266	425,906	309,177	437,165	358,423	
報 償 費	県民税徴収取扱費	1,671,716	1,692,827	1,693,855	1,701,447	1,697,006	1,695,280	
	納税貯蓄組合補助金	-	-	-	-	-	-	
	特別地方消費税特別徴収義務者交付	-	-	-	-	-	-	
	そ の 他	380,355	382,799	363,403	365,108	402,559	428,096	
計	2,052,071	2,075,626	2,057,258	2,066,555	2,099,565	2,123,376		
合 計 (ニ)		3,821,896	3,800,363	3,818,201	3,693,953	3,809,477	3,771,323	
税 収 入 対 する 徴 税 費 の 割 合	対予算額(ニ)÷(イ)	3.07%	3.04%	3.17%	2.80%	2.67%	2.58%	
	対調定(見込)額(ニ)÷(ロ)	3.03%	3.00%	3.13%	2.77%	2.62%	2.56%	
	対収入(見込)額(ニ)÷(ハ)	3.07%	3.04%	3.17%	2.80%	2.64%	2.58%	
徴 税 吏 員 数	定 員	189人	186人	185人	187人	186人	187人	
	実 人 員	吏 員	189人	186人	185人	187人	186人	187人
		嘱 託	8人	7人	10人	0人	0人	0人
		計 (ホ)	197人	193人	195人	187人	186人	187人
徴税吏員1人当たり徴収額(ハ)÷(ホ)		632,521	648,401	617,336	705,968	777,121	782,593	
徴 税 吏 員 1 人 当 たり 徴 税 費	人件費(含旅費)	7,171	6,992	6,846	7,049	6,843	6,896	
	物件費(含報償費)	12,229	12,699	12,734	12,704	13,638	13,272	
	計	19,400	19,691	19,581	19,754	20,481	20,168	
事 務 所 数		6	6	6	6	6	6	

参 考 资 料



令和5年度県税運営方針

本年度の県税収入は、企業業績及び個人消費の回復や、円安、原油高等の影響により、当初予算としては過去最高の1,372億円を見込んだところであるが、物価高の長期化や海外経済の減速など景気の下振れリスクもあり、税を取り巻く環境は、引き続き予断を許さない状況にある。

こうした中、歳入予算の約2割を占める、貴重な自主財源である県税収入の確保に向けて、課税及び徴収の両面から取組を強化することが強く求められている。

県税の収入未済額は、これまでの徴収強化の取組みや滞納処分執行停止案件の不納欠損等により、ピーク時の約4分の1となる約9.6億円まで圧縮してきたところである。個人県民税はこのうち約3分の2を占めており、重点的に取り組む必要があることから、「大分県行財政改革推進計画」を踏まえ、県徴収職員派遣による徴収強化と市町村連携強化等に引き続き取り組んでいくこととする。

自動車税種別割は、令和4年度の納期内納付率が84.9%と全国平均と比べ1.4ポイント低いことから、今後も納税手段の多様化の推進、広報・啓発活動の充実に取り組むとともに、滞納整理の一層の取組強化により、早期収納の実現を図る。

また、経験豊富な職員の退職が続き、多くの新規採用職員や税務初任者を迎える中、業務の円滑な遂行のため、引き続き、職員一人ひとりの能力向上を図るとともに、人を育て人を活かす組織の構築に取り組んでいかなければならない。

税務職員は、こうした現状を十分認識したうえで、別紙基本方針を踏まえ、下記事項に留意しながら総力を結集し自主財源を確保するとともに、県民から信頼される税務行政の推進に全力を挙げて取り組むこととする。

記

1 目標設定と進行管理に関する事項

(1) 課税関係

ア 主要税目については、適切な数値目標等を設定して計画的に課税資料の収集及び調査を行い、課税客体の完全捕捉に努めること。

イ 室長、課長及び班総括は、計画の進捗状況を常に把握し、目標達成に向けて明確な指示を行うこと。

ウ 班員は、捕捉した課税客体について賦課権の除斥期間を経過することのないよう、確実に課税を行うこと。

(2) 徴収関係

ア 主要税目毎に数値目標を設定し、計画的に滞納整理を行うこと。その際、滞納事案について、なんら処分等を行うことなく徴収権が時効により消滅することのないよう努めること。

イ 納税事務所長、次長、課長及び班総括は、滞納事案の進捗状況を定期的にヒアリングにより把握し、滞納整理の方針を明確に指示すること。

ウ 滞納処分すべきものは迅速に処分し、滞納処分の執行停止を行うべきものについては確実に処理を行うなど、効率的に滞納整理に取り組むこと。

2 課税に関する事項

適正かつ公平な課税の実現に向けて、調査手法について研鑽を深め、改善及び承継に努めるとともに、次の取組を重点的に行うこと。

また、賦課の根拠や非課税、課税免除及び減免などの制度に関する法令・通知等について正しく理解するよう自己研鑽に励み、納税者に対する説明などを適切に行うこと。

(1) 法人県民税・事業税、特別法人事業税（又は地方法人特別税）

ア 外形標準課税対象法人等の自主決定法人に対しては、近年大幅な課税方式の変更があった電気供給業を行う法人を中心に、申告資料を十分に精査のうえ、分割基準の確認を含めた調査を効果的に実施するとともに、的確な申告指導を行うこと。

イ 未登録法人の捕捉及び不申告法人の現況把握等のため、調査の手法や時期等を工夫して効果的かつ効率的な調査を実施し、課税客体の捕捉の徹底と申告の勧奨に努めること。

(2) 不動産取得税

ア 原始取得家屋の評価に当たっては、早期に課税を行うため、課税客体を的確に把握のうえ、計画的な調査を実施するとともに、家屋評価システムの活用等により効率的に評価事務を行うこと。

イ 固定資産評価基準など法令・通知等について理解を深め、原始取得家屋の適正な評価額の算定に努めること。

(3) 軽油引取税

路上での抜取調査及び販売店、自動車の保有者、免税軽油使用者等に対する調査を、関係機関と連携しながら効果的・効率的に実施し、不正軽油の販売・消費や免税軽油の用途外使用等の未然防止に努めること。

3 徴収に関する事項

(1) 重点取組

次の税目に重点的に取り組み、一層の徴収強化に努めること。

①個人県民税

「大分県行財政改革推進計画」に定めるK P I（目標指標）を達成した令和3年度を上回る実績をあげるため、市町村との連携による徴収率向上を税収確保における最重要施策と位置づけ、以下の取組を行うこと。

〔K P I：現年徴収率（R 6年度）99.20%（全国5位）〕

ア 県徴収職員の派遣

個人住民税等の徴収強化のため、マネジメント体制の強化、進行管理の定着、人材育成、相互併任等に取り組む市町村に優先的に県徴収職員を派遣し、市町村が掲げる中期的目標の達成及び組織的な滞納整理の定着に向けて必要な助言を行うこと。

イ その他の地方税徴収強化対策

(ア) 地方税法第48条に基づく徴収引継

(イ) 県徴収職員の市町村徴収研修への講師派遣

(ウ) 地方税徴収強化対策連絡会議の活用

②自動車税種別割

ア 納期内納付率の向上

e L T A Xの活用等を通じたキャッシュレス納付（スマートフォン決済アプリ、クレジットカード、口座振替、インターネットバンキング等）の利用促進を図る。また、ソーシャルメディアやWEB広告及び県税事務所での広報活動はターゲットに応じて行う等、納期内納付率の向上に努めること。

イ 滞納整理の早期着手

収入未済額の更なる圧縮と早期収納を図るため、組織を挙げて、効果的・効率的な滞納整理を行うこと。

(2) 滞納整理の推進

ア 滞納事案については、搜索や差押え等の厳正な滞納処分を早期に行うとともに、差押え等が長期にわたる事案については、換価や、新たな財産の発見に努め、早期完結を図ること。

イ 納税者から分割納付の申出があった場合は、原則一括納付を求め、納税者の財産や収支の状況を十分把握したうえで、納税の猶予の要件に該当するときは、最短期間で完納となる納付計画を求めること。

ウ 納税の猶予制度の適用に当たっては、納税者の個別的、具体的な実情に即して適切に対応すること。

4 人材育成に関する事項

常会やO J Tなどの職場研修等を充実し、蓄積された技能・技術を継承し、組織の機能の維持・発展に努めること。特に新規採用職員を迎える所属にあつては、職務遂行のための基礎的な知識・技術を修得させることや公金意識を高めさせることを通じ、県職員としての資質の向上を図ること。

5 個人情報保護に関する事項

税務行政を円滑に運営するためには、県民からの協力が必要不可欠であることを再認識し、税務職員が知り得た個人情報が万が一流出した場合は、個人の権利利益、ひいては本県の行政運営に多大なる影響を及ぼすことから、その取扱については十分に留意し、県民の信頼を損なうことのないよう万全を期すこと。

また、内部統制の観点からも、法令・条例・規則・事務マニュアル等のルールを適正に運用した事務処理を行い、特に個人情報の外部への発出については細心の注意を払うこと。

基本方針

1 信頼される税務行政

県税の円滑な収入の確保を図ることは、税務行政に課せられた使命である。その使命を達成するためには、納税者と徴税機関との間における相互理解を深め、さらに徴税機関に対する納税者の信頼を高めることが必要である。このため、税務職員は、まず関係法令に精通し、税務の専門的技術の向上に努めるとともに、他方では管内の行政と地域経済の動向にも目を向け、広い視野でものごとを判断するよう心がけなければならない。

(1) 親切的な応接

税務職員の納税者に接する態度は、納税者の税務行政に対する協力姿勢に大きく影響を与えるものであることから、納税者に対しては常に親切的に誠意をもって接するように努めなければならない。また、納税者の主張には十分耳を傾けるとともに、税法等の内容を分かりやすく説明し、納税者の実情を聴取して減免、納税の猶予等の救済措置を積極的に活用するよう努めるものとする。

(2) 迅速な事務処理

事務処理の遅延は、納税者に不利益を与えるとともに、税務行政に対する信頼を失わせることにもなるので、事務処理の迅速化に努めなければならない。

(3) 厳正な綱紀と危機管理意識の保持

税務職員は、その職務の性質上、綱紀の保持について他の公務員に比して一段の厳しさが要求されるものであるから、その責任と職務の重要性について常に自覚を新たにし、職場における倫理観の確立に努め、いやしくも県民の疑惑や不信を招くような言動は厳に慎まなければならない。特に、公金の取扱いについては、万一事故や不祥事が発生した場合は、県行政に対する県民の信頼を失墜させることになる

ため、厳正かつ確実に処理しなければならない。また、個人情報の管理には細心の注意を払い、不測の事態が生じた場合には、速やかな報告と情報共有を確実に行うなど、危機管理意識を強く持ち続けなければならない。

2 自主納税の推進と適正、公平な課税

(1) 自主納税の推進

税務行政運営の理想は、納税者及び特別徴収義務者が税の意義を認識し、自主的に適正な申告及び納税を行う自主納税体制の確立にある。したがって、申告及び納税の状況を常に把握し、あらゆる機会をとらえて適正申告、期限内納税の指導に努めるものとする。

(2) 適正、公平な課税

税務行政の基本原則は、適正、公平な負担である。この基本原則を貫くことが自主納税体制の確立にもつながるものである。したがって、課税資料の早期収集及び調査の充実を図ることにより、課税客体の完全捕捉に努めるものとする。

(3) 厳正な滞納処分

適正、公平に課税してもそれが確実に納付されなければ負担の公平は確保されたとはいえない。したがって、いったん滞納となったものに対しては、早期に滞納者の実態に即した適正かつ厳正な滞納処分を実施するよう努めるものとする。

3 事務の合理化、計画化と組織の弾力的運用

(1) 事務の簡素合理化

税務事務の簡素合理化は、税務事務運営上必要不可欠のものである。効率的に事務を執行するため、税務事務全体にわたって業務内容等を分析、検証し、その結果を基に、事務の簡素合理化を図り、時代の進展に即応した事務運営が行われるよう

努めるものとする。

(2) 事務の計画化

事務の運営に当たっては、職員の数、職員の能力、事務量、経費等を総合的に勘案し、計画的に処理しなければならない。

この意味で年間の事業計画は税務事務運営の基本となるものであるから、関係課(班)と十分検討、協議し、計画をたてるものとする。

(3) 組織の弾力的運用

事務の執行に当たっては、関係課(班)と相互に緊密な連絡を保つとともに、既存の組織概念にとらわれず、全所的立場から組織の弾力的運用を図り、最大の効果をあげるよう努めるものとする。

4 明るく、活力に満ち、人を育てる職場づくり

(1) 明るく、活力に満ちた職場

納税者から親しみと信頼を得、事務効率の向上を図るため、積極的に意欲を持って職務に専念しうる、明るく、活力に満ちた職場づくりに努めなければならない。

このため、職員相互が意思の疎通を図り、若手職員をはじめ職員一人ひとりが積極的に意見を述べやすい環境づくりに努めるものとする。

(2) 健康管理

明るく、活力に満ちた職場にするためには、まず職員一人ひとりが健康であることが必要である。このため、職員は、自己の健康管理に十分に注意をしなければならない。

また、管理者は、職員の健康管理に常に配慮しなければならない。

(3) 人材育成

人材を育成する上で最もふさわしい場所は職場であり、その中で自ら考え自ら行動する職員を、組織をあげて育てていかなければならない。したがって、管理者は、次代を担う人材を育成するため、職場研修などを充実し、職務に必要な専門知識や技術を修得させ、職務遂行能力の向上を図るものとする。

また、税務職員は、求められる人材像を認識し、日常業務を通じた研鑽はもちろん、税制改正や経済・社会の動向にも常に関心を払うとともに、各種研修への積極的な参加や自己啓発に努め、職務遂行能力の向上を図るものとする。

5 納税思想の高揚

(1) 広報活動の積極化

税務行政の円滑な運営を図るためには、税の意義や制度等について広く県民の理解を深めることにより、納税思想の高揚を図ることが必要である。このため、あらゆる広報媒体を活用した積極的な広報活動が必要とされるが、広報に当たっては、そのねらいを明確にし、ねらいに即して、対象、テーマ、時機、媒体などを適切に選ぶよう努めるものとする。

(2) 租税教育の推進

児童、生徒に対し、正しい知識と理解に基づく租税観を養い、共同体における一員としての責任義務を自覚させ、社会人としての必要な資質を養うため、租税教育のより一層の推進を図ることが必要である。このため、関係機関と相互に連絡協力を図り、長期的視野に立った効果的な租税教育を実施するよう努めるものとする。