


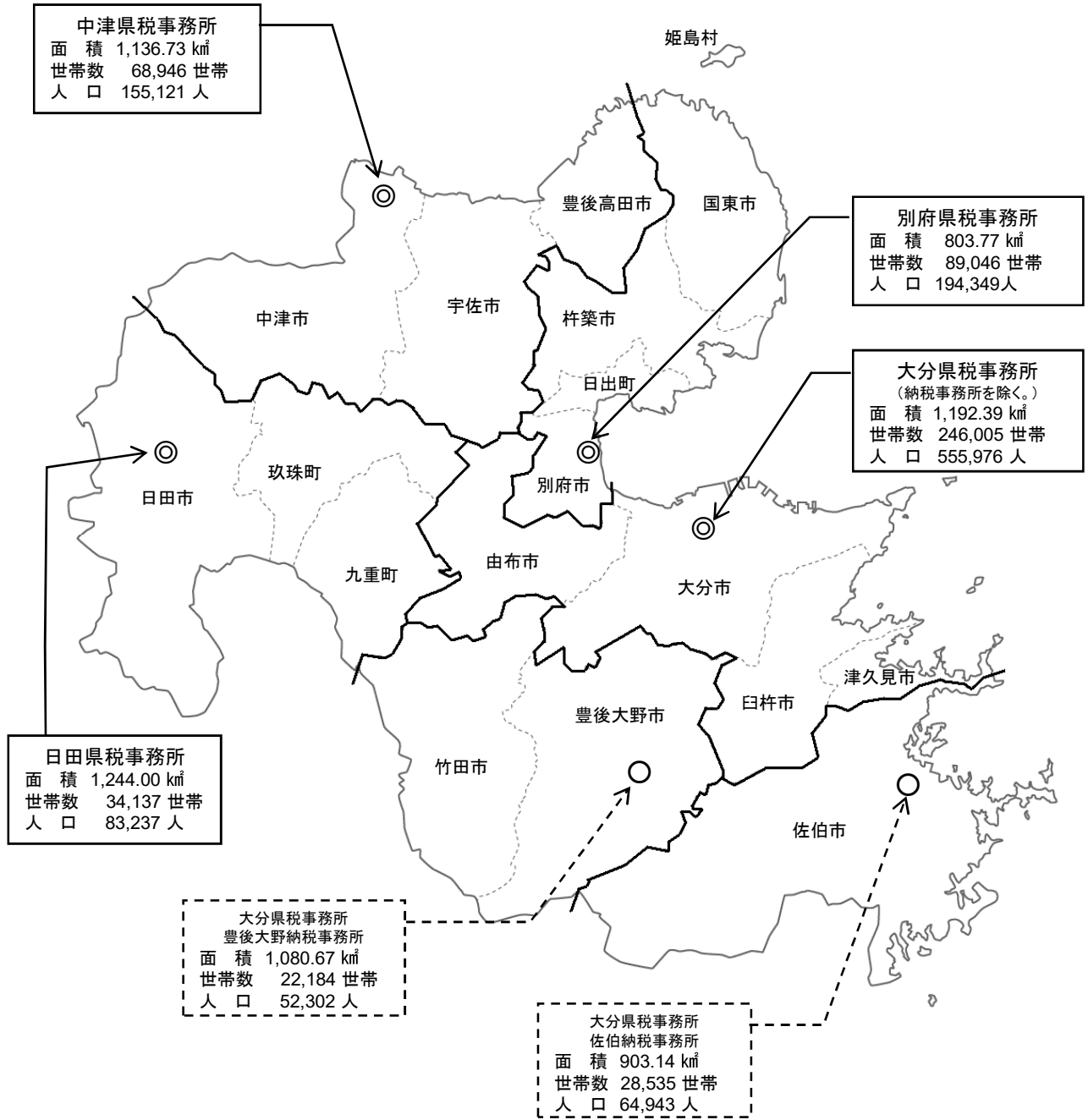
大分県税務統計書

令和3年度



大分県総務部税務課

県税事務所管内図



面積、世帯数、人口
(令和4年4月1日現在)

県税事務所の所在地及び管轄区域

令和4年4月1日現在

事務所	所在地	市町村名	管轄市町村			
			市	町	村	計
別府	別府市大字鶴見 字下田井14-1 〒874-0840 (代) (0977)67-8211	別府市、杵築市、国東市 東国東郡(姫島村) 速見郡(日出町)	3	1	1	5
大分	大分市府内町3-10-1 〒870-0021 (代) (097)506-5771 ・「佐伯納税事務所」 佐伯市長島町1-2-1 〒876-0813 (代) (0972)22-3021 ・「豊後大野納税事務所」 豊後大野市三重町市場1123 〒879-7131 (代) (0974)22-7501	大分市、佐伯市、臼杵市 津久見市、竹田市、豊後大野市 由布市	7	0	0	7
日田	日田市城町1-1-10 〒877-0004 (代) (0973)22-4175	日田市 玖珠郡(九重町、玖珠町)	1	2	0	3
中津	中津市中央町1-5-16 〒871-0024 (代) (0979)22-2920	中津市、豊後高田市、宇佐市	3	0	0	3
税務課	大分市大手町3-1-1 〒870-8501 (代) (097)506-2382	-	-	-	-	-

(注)

平成31年4月1日から佐伯県税事務所及び豊後大野県税事務所を廃止し、両地域に大分県税事務所の支所として納税事務所が設置されました。

この組織再編に伴うシステム改修等の理由により、両県税事務所が所管する県税の調定額等は大分県税事務所に集約して表示されています。

併せて、各県税事務所が所管していた法人二税及び県民税利子割に係る課税業務を大分県税事務所に集約したことに伴い、両税目の調定額等については大分県税事務所に集約して表示されています。

第 1 財 政

第 2 県税調定収入

第 3 課 税

第 4 税 制

第 5 税務機構及び職員等

第 6 参考資料



目 次

第1 財政に関する調	1
1 令和3年度県税決算	3
2 令和4年度県税予算（当初）	3
3 令和3年度県税予算対県税収入状況	5
第2 県税調定収入等に関する調	8
1 累年比較	9
(1) 県税予算額、収入額累年比較	9
(2) 県税決算額累年比較	9
(3) 県税決算額税目別内訳累年比較	10
2 令和3年度県税の調定及び収入	11
(1) 県税調定収入状況（税目別）	11
(2) 事務所別・税目別県税調定及び収入状況	15
(3) 県税収入未済額の処分状況（税目別）	21
(4) 事務所別滞納繰越状況	23
(5) 県税収入及び滞納処分の分析	25
(6) 県税収入及び滞納処分の分析（滞納繰越分）	27
(7) 事務所別県税収入及び滞納処分の分析	35
(8) 事務所別県税収入及び滞納処分の分析（滞納繰越分）	37
(9) 事務所別県税欠損処分の分析	43
(10) 税目別県税欠損処分の分析	43
(11) 毎月調定収入状況	45
3 県税納期内収入状況	47
(1) 税目別・年度別納期内収入状況（現年課税分）	47
(2) 事務所別・年度別納期内収入状況（現年課税分）	48
4 令和3年度における主な県税外収入	49
5 調定額・収入額・徴収率累年比較	50
6 主要税目の収入額累年比較	51
7 事務所別税目別徴収率一覧	53
8 口座振替を通じて行われた納税	55

第3 課税基本に関する調	56
1 県民税	57
(1) 個人	57
(2) 配当割	57
(3) 株式等譲渡所得割	57
(4) 法人均等割	58
(5) 法人県民税の超過課税による調定額調	58
(6) 利子割	58
(7) 法人税割	59
2 事業税	61
(1) 個人	61
① 第一種事業に関する調	61
② 第二種事業に関する調	62
③ 第三種事業に関する調	62
④ 所得階層別に関する調	63
⑤ 事業専従者に関する調	63
(2) 法人	65
① 事業税額等に関する調	65
② 所得階層別に関する調	65
③ 資本金及び所得階層別に関する調	67
④ 資本金別法人数に関する調	67
3 地方消費税	69
(1) 調定額に関する調	69
(2) 清算金収入額・清算金支出額等に関する調	69
4 不動産取得税	71
(1) 家屋に関する調	71
(2) 土地に関する調	73
5 県たばこ税	75
6 ゴルフ場利用税	77
(1) 施設数、税率等に関する調	77
(2) 事務所別施設数調	78
7 軽油引取税	79
(1) 軽油の引取数量に関する調	79
(2) 課税対象とならない軽油に関する調	80

8	自動車税（環境性能割）	81
(1)	新車に関する調	81
(2)	中古車に関する調	82
(3)	取得価額段階別に関する調（新車）	83
(4)	取得価額段階別に関する調（中古車）	89
9	自動車税（種別割）	95
10	鉦区税	103
11	狩猟税	104
12	産業廃棄物税	105
13	工場誘致条例等による地方税の減免額に関する調	105
第4	税制	106
1	県税の課税標準、税率、納期限	107
2	税制施行期間一覧	119
第5	税務機構及び職員等に関する調	120
1	税務機構一覧	121
2	事務分掌	122
(1)	税務課	122
(2)	県税事務所	124
3	税務職員数	125
(1)	税務課	125
(2)	県税事務所	125
(3)	職員年齢構成	126
(4)	職員数の累年比較	126
4	徴税費	127
第6	参考資料	128
	令和3年度県税運営方針	129



財 政 に 関 す る 調

第1 財政に関する調

1 令和3年度県税決算

(単位：千円、%)

税 目	決 算 額	構 成 比
個人県民税	35,258,518	26.71
地方消費税	36,641,332	27.75
法人事業税	27,650,998	20.95
自動車税種別割	14,028,803	10.63
軽油引取税	9,058,407	6.86
法人県民税	3,037,988	2.30
県たばこ税	1,310,478	0.99
不動産取得税	2,341,533	1.77
自動車税環境性能割	671,815	0.51
個人事業税	1,150,128	0.87
県民税利子割	146,256	0.11
ゴルフ場利用税	335,066	0.25
産業廃棄物税	350,526	0.27
狩 猟 税	21,986	0.02
鉦 区 税	12,211	0.01
合 計	132,016,045	100.00

※ 自動車税種別割は旧自動車税を含む。

2 令和4年度県税予算（当初）

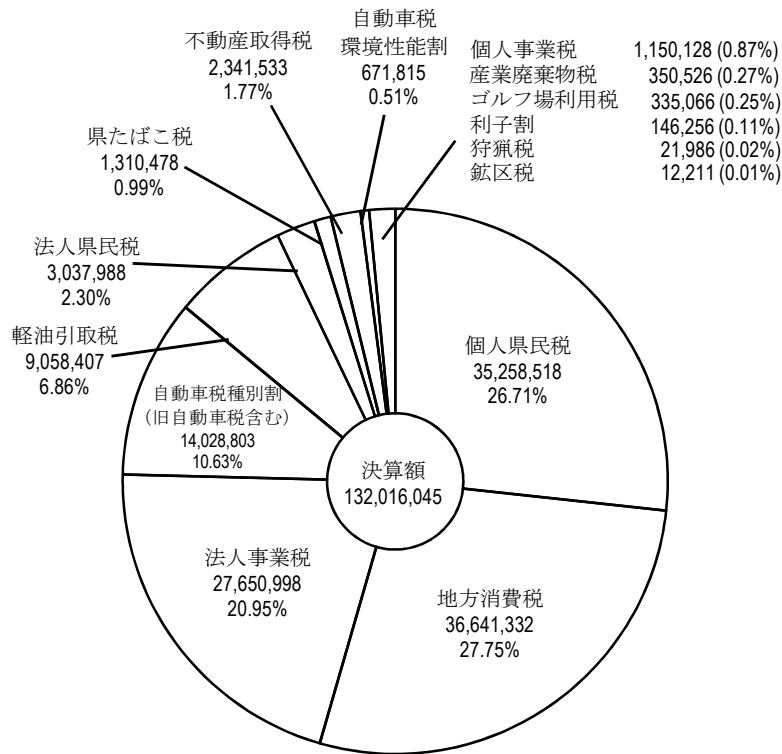
(単位：千円、%)

税 目	予 算 額	構 成 比
個人県民税	34,691,185	26.73
地方消費税	35,573,552	27.41
法人事業税	26,685,092	20.56
自動車税種別割	14,100,015	10.86
軽油引取税	9,110,425	7.02
法人県民税	2,923,095	2.25
県たばこ税	1,317,855	1.01
不動産取得税	2,319,473	1.79
自動車税環境性能割	1,053,469	0.81
個人事業税	1,186,869	0.91
県民税利子割	144,642	0.11
ゴルフ場利用税	315,301	0.24
産業廃棄物税	345,507	0.27
狩 猟 税	21,450	0.02
鉦 区 税	12,070	0.01
合 計	129,800,000	100.00

※ 自動車税種別割は旧自動車税を含む。

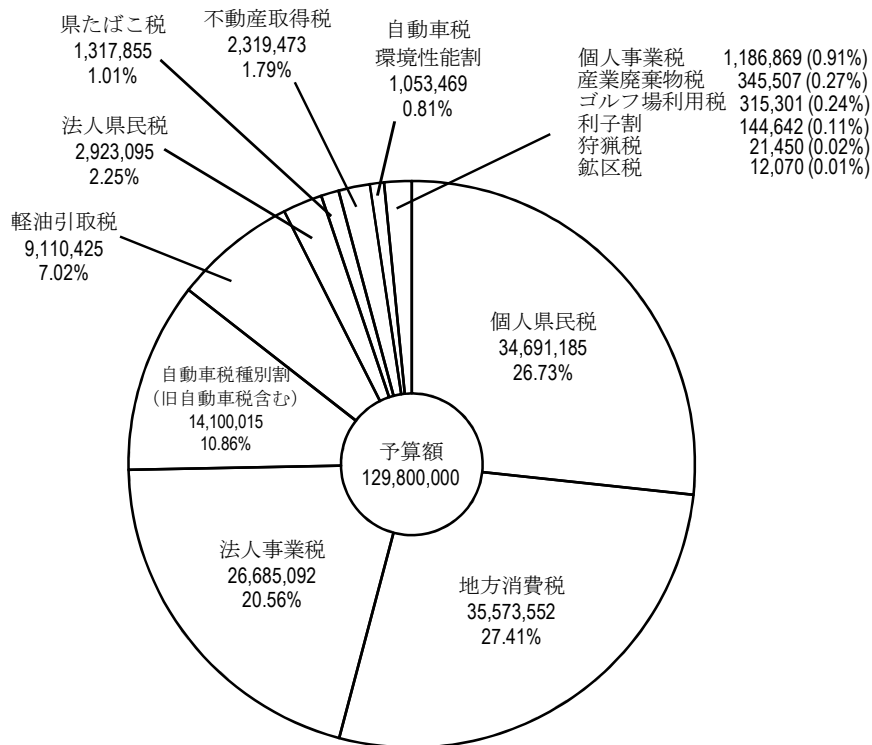
令和3年度県税決算額構成比

(単位：千円)



令和4年度県税当初予算額構成比

(単位：千円)



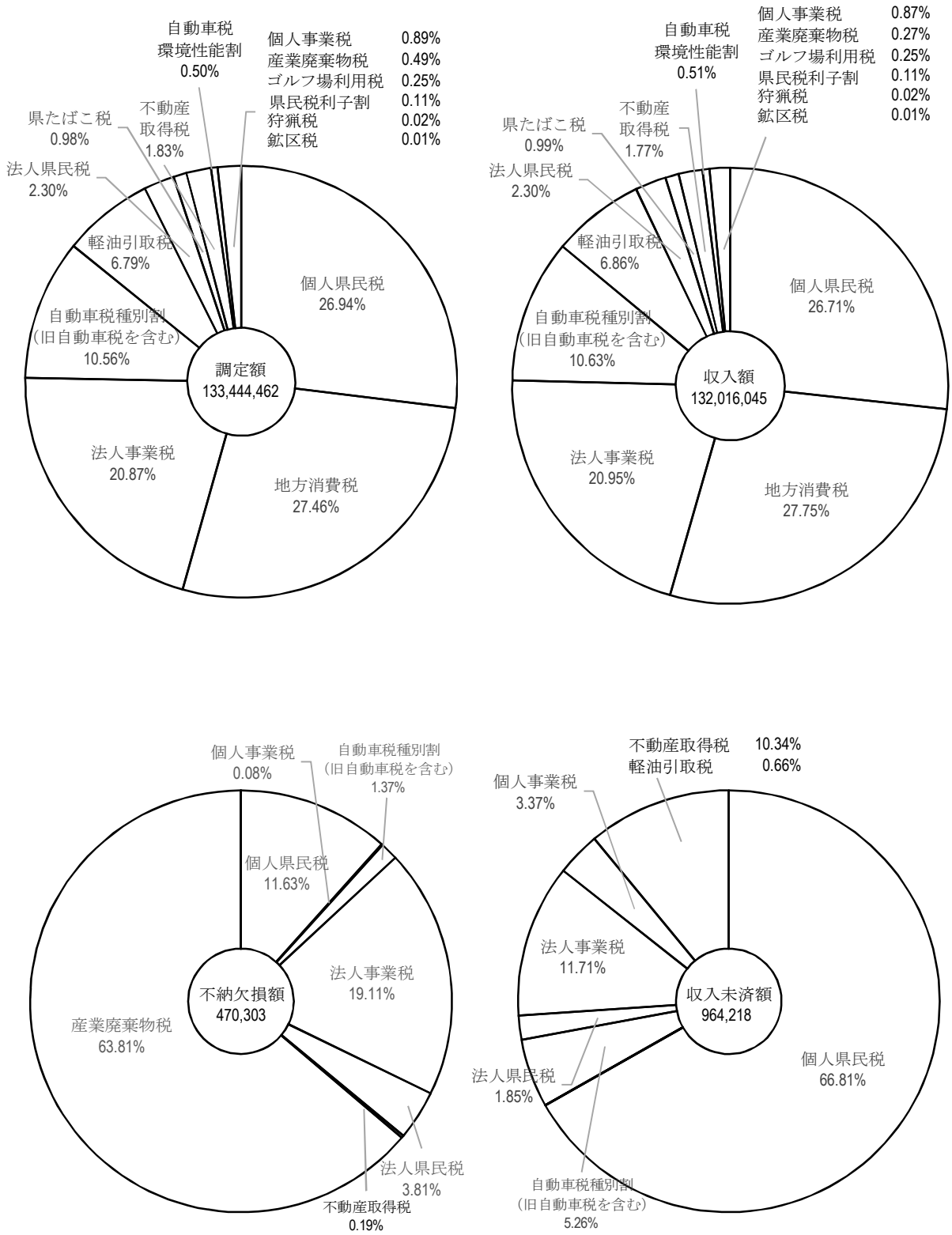
3 令和3年度県税予算対県税収入状況

(単位：千円、%)

税 目		区 分	最終予算額 (A)	収入額 (B)	増 減	
					金額 (B) - (A)	(B) / (A)
県	税	現	131,440,396	131,499,669	59,273	100.05%
		繰	509,604	516,376	6,772	101.33%
		計	131,950,000	132,016,045	66,045	100.05%
県 民 税	個 人	現	34,974,305	34,983,307	9,002	100.03%
		繰	269,107	275,211	6,104	102.27%
		計	35,243,412	35,258,518	15,106	100.04%
	法 人	現	3,003,772	3,005,291	1,519	100.05%
		繰	32,979	32,697	△ 282	99.14%
		計	3,036,751	3,037,988	1,237	100.04%
	利 子 割	現	146,256	146,256	0	100.00%
事 業 税	個 人	現	1,142,266	1,142,272	6	100.00%
		繰	7,991	7,856	△ 135	98.31%
		計	1,150,257	1,150,128	△ 129	99.99%
	法 人	現	27,469,650	27,504,777	35,127	100.13%
		繰	146,156	146,221	65	100.04%
		計	27,615,806	27,650,998	35,192	100.13%
地方消費税	譲 渡 割 貨 物 割	現	26,357,595	26,357,595	0	100.00%
		繰	10,283,737	10,283,737	0	100.00%
		計	36,641,332	36,641,332	0	100.00%
不 動 産 取 得 税		現	2,310,336	2,316,153	5,817	100.25%
		繰	25,382	25,380	△ 2	99.99%
		計	2,335,718	2,341,533	5,815	100.25%
県 た ば こ 税		現	1,310,478	1,310,478	0	100.00%
		繰	0	0	0	-
		計	1,310,478	1,310,478	0	100.00%
ゴ ル フ 場 利 用 税		現	335,066	335,066	0	100.00%
		繰	0	0	0	-
		計	335,066	335,066	0	100.00%
自 動 車 取 得 税		現	0	0	0	-
軽 油 引 取 税		現	9,049,175	9,050,971	1,796	100.02%
		繰	7,436	7,436	0	100.00%
		計	9,056,611	9,058,407	1,796	100.02%
自 動 車 税	旧自動車税	現	1,558	1,568	10	100.64%
		繰	7,770	8,218	448	105.77%
		計	9,328	9,786	458	104.91%
	環境性能割	現	671,822	671,815	△ 7	100.00%
	種 別 割	現	13,999,686	14,005,660	5,974	100.04%
計		12,783	13,357	574	104.49%	
		計	14,693,619	14,019,017	△ 674,602	95.41%
鉦 区 税		現	12,182	12,211	29	100.24%
		繰	0	0	0	-
		計	12,182	12,211	29	100.24%
狩 猟 税		現	21,986	21,986	0	100.00%
産 業 廃 棄 物 税		現	350,526	350,526	0	100.00%
		繰	0	0	0	-
		計	350,526	350,526	0	100.00%
旧法による税	特別地方消費税	繰	0	0	0	-

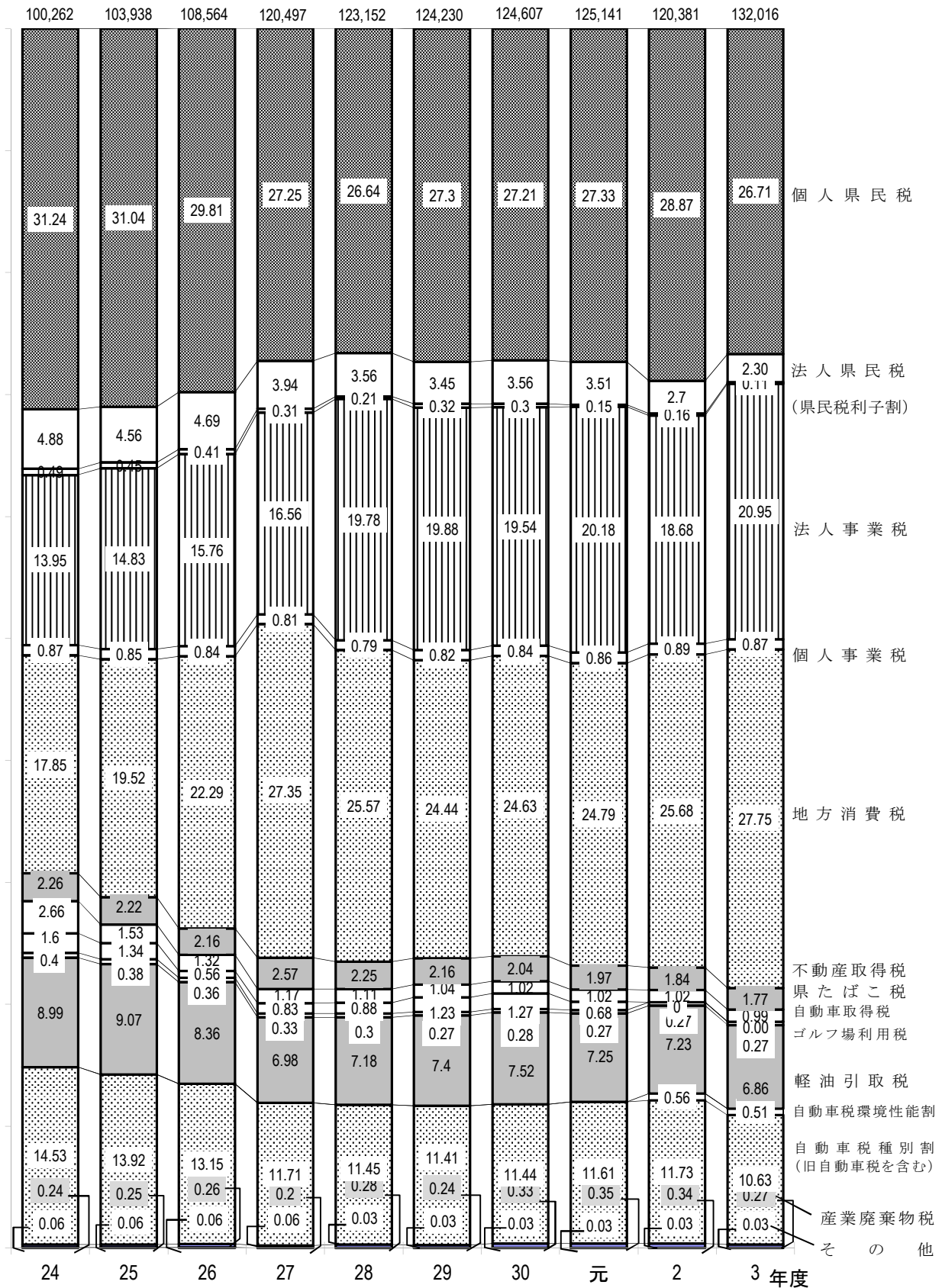
令和3年度県税決算額税目別構成比

(単位：千円)



県税税目別収入額累年比較表

(単位：百万円、%)





県税調定収入等に関する調

第2 県税調定収入等に関する調

1 累年比較

(1) 県税予算額、収入額累年比較

(単位：円、%)

区 分	最終予算額 (A)	前年比	収 入 額 (B)	前年比	比 較		(B)の一般会計 収入総額に 対する割合
					増減額	(B)/(A)	
平成 12 年度	112,370,000,000	104.2	112,444,383,735	104.2	74,383,735	100.1	14.8
" 13 "	109,370,000,000	97.3	109,492,382,007	97.4	122,382,007	100.1	15.1
" 14 "	95,840,000,000	87.6	95,931,913,812	87.6	91,913,812	100.1	13.8
" 15 "	94,800,000,000	98.9	94,997,042,271	99.0	197,042,271	100.2	14.4
" 16 "	100,040,000,000	105.5	100,157,974,901	105.4	117,974,901	100.1	16.0
" 17 "	106,600,000,000	106.6	106,750,962,498	106.6	150,962,498	100.1	17.6
" 18 "	113,920,000,000	106.9	114,167,860,135	106.9	247,860,135	100.2	18.8
" 19 "	127,110,000,000	111.6	127,223,567,292	111.4	113,567,292	100.1	21.5
" 20 "	121,980,000,000	96.0	122,086,586,547	96.0	106,586,547	100.1	20.6
" 21 "	103,800,000,000	85.1	104,022,246,998	85.2	222,246,998	100.2	16.3
" 22 "	99,800,000,000	96.1	100,020,124,908	96.2	220,124,908	100.2	16.5
" 23 "	98,560,000,000	98.8	98,657,849,468	98.6	97,849,468	100.1	16.7
" 24 "	100,150,000,000	101.6	100,262,496,511	101.6	112,496,511	100.1	17.2
" 25 "	103,750,000,000	103.6	103,937,558,148	103.7	187,558,148	100.2	17.0
" 26 "	108,500,000,000	104.6	108,564,221,775	104.5	64,221,775	100.1	18.4
" 27 "	120,450,000,000	111.0	120,497,420,659	111.0	47,420,659	100.0	20.3
" 28 "	123,076,000,000	113.4	123,151,840,523	113.4	75,840,523	100.1	20.5
" 29 "	124,187,000,000	100.9	124,229,767,818	100.9	42,767,818	100.0	20.3
" 30 "	124,547,000,000	100.3	124,606,584,954	100.3	59,584,954	100.0	21.0
令和 元 年度	125,090,000,000	100.7	125,141,419,645	100.7	51,419,645	100.0	21.1
" 2 "	120,260,000,000	96.8	120,380,516,165	96.9	120,516,165	100.1	17.0
" 3 "	131,950,000,000	105.9	132,016,045,562	105.9	66,045,562	100.1	18.6

(2) 県税決算額累年比較

(単位：円、%)

区 分	調 定 額	収 入 額	不納欠損額	過誤納額	収入未済額	収入歩合
平成 12 年度	115,616,923,228	112,444,383,735	155,978,482	816,296	3,017,377,307	97.26
" 13 "	112,695,274,154	109,492,382,007	237,515,275	1,139,197	2,966,516,069	97.16
" 14 "	99,400,663,466	95,931,913,812	328,437,304	1,342,349	3,141,654,699	96.51
" 15 "	98,272,130,863	94,997,042,271	464,849,792	1,187,787	2,811,426,587	96.67
" 16 "	103,218,724,931	100,157,974,901	324,684,401	1,109,030	2,737,174,659	97.03
" 17 "	109,752,344,332	106,750,962,498	344,634,915	902,114	2,657,649,033	97.26
" 18 "	117,015,765,591	114,167,860,135	300,233,997	1,745,180	2,549,416,639	97.56
" 19 "	130,434,932,166	127,223,567,292	195,328,989	1,646,395	3,017,682,280	97.54
" 20 "	126,094,572,926	122,086,586,547	204,495,159	3,360,682	3,806,851,902	96.82
" 21 "	108,298,101,281	104,022,246,998	167,794,439	3,637,928	4,111,697,772	96.05
" 22 "	104,095,747,239	100,020,124,908	203,755,367	4,869,048	3,876,736,012	96.08
" 23 "	102,535,083,950	98,657,849,468	237,255,171	4,651,144	3,644,630,455	96.21
" 24 "	103,936,761,009	100,262,496,511	257,416,648	3,569,285	3,420,417,135	96.46
" 25 "	107,285,344,901	103,937,558,148	285,773,381	4,013,772	3,066,027,144	96.88
" 26 "	111,488,015,388	108,564,221,775	233,265,241	8,725,569	2,699,253,941	97.37
" 27 "	123,027,670,961	120,497,420,659	410,531,047	7,133,000	2,126,852,255	97.94
" 28 "	125,092,376,831	123,151,840,523	138,646,389	14,173,571	1,816,063,490	98.44
" 29 "	125,936,063,512	124,229,767,818	119,304,450	10,336,388	1,597,327,632	98.65
" 30 "	126,213,269,081	124,606,584,954	117,116,995	8,343,393	1,497,910,525	98.72
令和 元 年度	126,694,739,477	125,141,419,645	97,554,180	11,236,614	1,467,002,266	98.76
" 2 "	121,973,015,143	120,380,516,165	79,372,019	7,646,290	1,520,773,249	98.69
" 3 "	133,444,462,184	132,016,044,562	470,303,423	6,103,459	964,217,658	98.93

区 分	平成30年度			令和元年度			令和2年度			令和3年度		
	調 定 額	収 入 額	収入構成比	調 定 額	収 入 額	収入構成比	調 定 額	収 入 額	収入構成比	調 定 額	収 入 額	収入構成比
県 税	126,213,269	124,606,585	100.00	126,694,739	125,141,420	100.00	121,973,015	120,380,516	91.17	133,444,462	132,016,045	100.00
県 民 税	39,698,735	38,718,982	31.07	39,685,763	38,782,896	30.99	39,030,370	38,197,504	28.93	39,171,331	38,442,762	29.12
個 人	34,838,648	33,901,194	27.21	35,066,521	34,204,260	27.33	35,528,464	34,755,897	26.33	35,951,271	35,258,518	26.71
法 人	4,483,633	4,441,334	3.56	4,436,410	4,395,804	3.51	3,309,221	3,248,922	2.46	3,073,804	3,037,988	2.30
利子割	376,454	376,454	0.30	182,832	182,832	0.15	192,685	192,685	0.15	146,256	146,256	0.11
事 業 税	25,591,891	25,400,953	20.39	26,532,520	26,325,726	21.04	23,885,476	23,556,308	17.84	29,036,822	28,801,126	21.82
個 人	1,082,334	1,050,680	0.85	1,106,519	1,075,750	0.86	1,106,243	1,072,574	0.81	1,182,970	1,150,128	0.87
法 人	24,509,557	24,350,273	19.54	25,426,001	25,249,976	20.18	22,779,233	22,483,734	17.03	27,853,852	27,650,998	20.95
地 方 消 費 税	30,683,977	30,683,977	24.62	31,018,767	31,018,767	24.79	30,919,952	30,919,952	23.41	36,641,332	36,641,332	27.75
譲渡割	20,692,199	20,692,199	16.61	21,390,991	21,390,991	17.09	22,555,396	22,555,396	17.09	26,357,595	26,357,595	19.96
貨物割	9,991,778	9,991,778	8.02	9,627,776	9,627,776	7.69	8,364,556	8,364,556	6.34	10,283,737	10,283,737	7.79
不動産取得税	2,564,871	2,539,173	2.04	2,513,355	2,464,202	1.97	2,267,298	2,212,043	1.68	2,442,117	2,341,533	1.77
県たばこ税	1,275,430	1,275,430	1.02	1,278,185	1,278,185	1.02	1,223,447	1,223,447	0.93	1,310,478	1,310,478	0.99
ゴルフ場利用税	336,783	336,783	0.27	334,179	334,179	0.27	325,234	325,234	0.25	335,066	335,066	0.25
自動車取得税	1,581,953	1,581,953	1.27	855,317	855,317	0.68	0	0	0.00	0	0	0.00
軽油引取税	9,375,742	9,364,556	7.52	9,088,284	9,076,399	7.25	8,710,355	8,702,919	6.59	9,064,763	9,058,407	6.86
自動車税	14,357,460	14,258,450	11.44	14,616,972	14,534,451	11.61	14,869,651	14,801,976	11.20	14,757,732	14,700,618	11.14
鉾 区 税	10,670	10,670	0.01	12,339	12,339	0.01	11,690	11,690	0.01	12,211	12,211	0.01
狩猟者登録税	—	—	—	—	—	—	—	—	—	—	—	—
入 猟 税	—	—	—	—	—	—	—	—	—	—	—	—
狩 猟 税	22,687	22,687	0.02	22,828	22,828	0.02	22,595	22,595	0.02	21,986	21,986	0.02
産業廃棄物税	713,070	412,971	0.33	736,230	436,131	0.35	706,947	406,848	0.31	650,625	350,526	0.27
旧法による税	0	0	0.00	0	0	0.00	0	0	0.00	0	0	0.00
料理飲食等消費税	0	0	0.00	0	0	0.00	0	0	0.00	0	0	0.00
特別地方消費税	0	0	0.00	0	0	0.00	0	0	0.00	0	0	0.00

2 令和3年度県税の調定及び収入

(1) 県税調定収入状況（税目別）

科 目		区 分	調 定 額		収 入 済 額		
			件 数	金 額	件 数	金 額	
県	税	現	538,117	131,942,022,756	537,097	131,499,667,767	
		繰	2,773	1,502,439,428	1,205	516,376,795	
		計	540,890	133,444,462,184	538,302	132,016,044,562	
民	個 人	現	800,353	35,239,282,240	—	34,983,307,192	
		繰	46,248	711,988,367	—	275,210,587	
		計	846,601	35,951,270,607	—	35,258,517,779	
	法 人	現	37,469	3,015,038,500	37,292	3,005,290,901	
		繰	472	58,765,701	262	32,696,654	
		計	37,941	3,073,804,201	37,554	3,037,987,555	
	利 子 割	現	3,135	146,256,066	3,135	146,256,066	
		繰	0	0	0	0	
		計	3,135	146,256,066	3,135	146,256,066	
	税	計	現	40,604	38,400,576,806	40,427	38,134,854,159
			繰	472	770,754,068	262	307,907,241
			計	41,076	39,171,330,874	40,689	38,442,761,400
事	個 人	現	14,504	1,159,779,500	14,394	1,142,271,981	
		繰	223	23,190,443	79	7,856,461	
		計	14,727	1,182,969,943	14,473	1,150,128,442	
	法 人	現	19,577	27,559,892,500	19,534	27,504,777,016	
		繰	176	293,959,087	120	146,221,191	
		計	19,753	27,853,851,587	19,654	27,650,998,207	
	税	計	現	34,081	28,719,672,000	33,928	28,647,048,997
			繰	399	317,149,530	199	154,077,652
			計	34,480	29,036,821,530	34,127	28,801,126,649
	地 方	譲 渡 割	現	0	26,357,594,726	0	26,357,594,726
			繰	0	0	0	0
			計	0	26,357,594,726	0	26,357,594,726
消 費 税	貨 物 割	現	0	10,283,736,898	0	10,283,736,898	
		繰	0	0	0	0	
		計	0	10,283,736,898	0	10,283,736,898	
費 税	計	現	0	36,641,331,624	0	36,641,331,624	
		繰	0	0	0	0	
		計	0	36,641,331,624	0	36,641,331,624	

(単位：円)

不納欠損額		過誤納額		収入未済額		収入歩合 %
件数	金額	件数	金額	件数	金額	
5	806,682	0	0	1,015	441,548,307	99.66
294	469,496,741	0	6,103,459	1,274	522,669,351	33.96
299	470,303,423	0	6,103,459	2,289	964,217,658	98.93
—	683,563	—	0	14,485	255,291,485	99.27
—	54,005,663	—	6,103,459	28,268	388,875,576	37.80
—	54,689,226	—	6,103,459	42,753	644,167,061	98.06
1	21,000	0	0	176	9,726,599	99.68
45	17,910,527	0	0	165	8,158,520	55.64
46	17,931,527	0	0	341	17,885,119	98.83
0	0	0	0	0	0	100.00
0	0	0	0	0	0	0.00
0	0	0	0	0	0	100.00
1	704,563	0	0	176	265,018,084	99.31
45	71,916,190	0	6,103,459	165	397,034,096	39.16
46	72,620,753	0	6,103,459	341	662,052,180	98.12
0	0	0	0	110	17,507,519	98.49
8	389,741	0	0	136	14,944,241	33.88
8	389,741	0	0	246	32,451,760	97.22
1	31,819	0	0	42	55,083,665	99.80
20	89,865,644	0	0	36	57,872,252	49.74
21	89,897,463	0	0	78	112,955,917	99.27
1	31,819	0	0	152	72,591,184	99.75
28	90,255,385	0	0	172	72,816,493	48.58
29	90,287,204	0	0	324	145,407,677	99.19
0	0	0	0	0	0	100.00
0	0	0	0	0	0	0.00
0	0	0	0	0	0	100.00
0	0	0	0	0	0	100.00
0	0	0	0	0	0	0.00
0	0	0	0	0	0	100.00
0	0	0	0	0	0	100.00
0	0	0	0	0	0	0.00
0	0	0	0	0	0	100.00

科 目		区 分	調 定 額		収 入 済 額	
			件 数	金 額	件 数	金 額
不 動 産 取 得 税		現	14,355	2,392,489,400	14,261	2,316,153,039
		繰	199	49,627,620	106	25,380,298
		計	14,554	2,442,117,020	14,367	2,341,533,337
県 た ば こ 税		現	798	1,310,478,028	798	1,310,478,028
		繰	0	0	0	0
		計	798	1,310,478,028	798	1,310,478,028
ゴ ル フ 場 利 用 税		現	326	335,066,300	326	335,066,300
		繰	0	0	0	0
		計	326	335,066,300	326	335,066,300
自 動 車 取 得 税		現	0	0	0	0
		繰	0	0	0	0
		計	0	0	0	0
軽 油 引 取 税		現	1,387	9,057,326,521	1,385	9,050,970,721
		繰	2	7,436,286	2	7,436,286
		計	1,389	9,064,762,807	1,387	9,058,407,007
自 動 車 税	旧 自 動 車 税	現	51	1,568,040	51	1,568,040
		繰	1,040	35,410,129	250	8,218,471
		計	1,091	36,978,169	301	9,786,511
	環 境 性 能 割	現	13,586	671,814,800	13,586	671,814,800
		繰	0	0	0	0
		計	13,586	671,814,800	13,586	671,814,800
	種 別 割	現	429,098	14,026,976,910	428,504	14,005,659,732
		繰	632	21,962,362	386	13,356,847
		計	429,730	14,048,939,272	428,890	14,019,016,579
鉱 区 税		現	276	12,210,800	276	12,210,800
		繰	0	0	0	0
		計	276	12,210,800	276	12,210,800
狩 猟 税		現	3,302	21,985,500	3,302	21,985,500
		繰	0	0	0	0
		計	3,302	21,985,500	3,302	21,985,500
産 業 廃 棄 物 税		現	253	350,526,027	253	350,526,027
		繰	29	300,099,433	0	0
		計	282	650,625,460	253	350,526,027
旧よ るに 税	特 別 地 方 消 費 税	現	0	0	0	0
		繰	0	0	0	0
		計	0	0	0	0

(単位：円)

不納欠損額		過誤納額		収入未済額		収入歩合
件数	金額	件数	金額	件数	金額	%
0	0	0	0	94	76,336,361	96.81
6	873,240	0	0	87	23,374,082	51.14
6	873,240	0	0	181	99,710,443	95.88
0	0	0	0	0	0	100.00
0	0	0	0	0	0	0.00
0	0	0	0	0	0	100.00
0	0	0	0	0	0	100.00
0	0	0	0	0	0	0.00
0	0	0	0	0	0	0.00
0	0	0	0	0	0	0.00
0	0	0	0	2	6,355,800	99.93
0	0	0	0	0	0	100.00
0	0	0	0	2	6,355,800	99.93
0	0	0	0	0	0	100.00
176	6,134,248	0	0	614	21,057,410	23.21
176	6,134,248	0	0	614	21,057,410	26.47
0	0	0	0	0	0	100.00
0	0	0	0	0	0	0.00
0	0	0	0	0	0	100.00
3	70,300	0	0	591	21,246,878	99.85
10	218,245	0	0	236	8,387,270	60.82
13	288,545	0	0	827	29,634,148	99.79
0	0	0	0	0	0	100.00
0	0	0	0	0	0	0.00
0	0	0	0	0	0	100.00
0	0	0	0	0	0	100.00
0	0	0	0	0	0	0.00
0	0	0	0	0	0	100.00
29	300,099,433	0	0	0	0	0.00
29	300,099,433	0	0	0	0	53.88
0	0	0	0	0	0	0.00
0	0	0	0	0	0	0.00
0	0	0	0	0	0	0.00

(2) 事務所別・税目別県税調定及び収入状況

区 分		別 府							
		調 定 額		収 入 済 額		収 入 未 済 額		収 入 歩 合	
		件 数	金 額	件 数	金 額	件 数	金 額		
県 税	現 繰	61,291	8,179,028,613	61,166	8,043,572,665	123	135,039,090	98.34	
	繰 上	304	191,015,937	126	71,073,042	160	105,067,498	36.66	
	計	61,595	8,370,044,550	61,292	8,114,645,707	283	240,106,588	96.94	
民 税	個 人	現 繰	243,854	5,174,922,392	-	5,115,740,923	3,253	58,813,411	98.86
		繰 上	15,927	170,212,200	-	63,675,227	7,438	92,291,602	36.79
		計	259,781	5,345,134,592	-	5,179,416,150	10,691	151,105,013	96.88
		現 繰	0	0	0	0	0	0	0.00
	法 人	現 繰	0	0	0	0	0	0	0.00
		繰 上	0	0	0	0	0	0	0.00
	利 子 割	現 繰	0	0	0	0	0	0	0.00
		繰 上	0	0	0	0	0	0	0.00
	税 計	現 繰	0	5,174,922,392	0	5,115,740,923	0	58,813,411	98.86
		繰 上	0	170,212,200	0	63,675,227	0	92,291,602	36.79
		計	0	5,345,134,592	0	5,179,416,150	0	151,105,013	96.88
		現 繰	0	0	0	0	0	0	0.00
事 業 税	個 人	現 繰	2,286	173,148,700	2,265	164,269,819	21	8,878,881	94.87
		繰 上	35	3,830,270	11	438,397	19	3,118,232	11.45
		計	2,321	176,978,970	2,276	164,708,216	40	11,997,113	93.07
	法 人	現 繰	0	0	0	0	0	0	0.00
		繰 上	0	0	0	0	0	0	0.00
		計	0	0	0	0	0	0	0.00
税 計	現 繰	2,286	173,148,700	2,265	164,269,819	21	8,878,881	94.87	
	繰 上	35	3,830,270	11	438,397	19	3,118,232	11.45	
	計	2,321	176,978,970	2,276	164,708,216	40	11,997,113	93.07	
地 方 消 費 税	譲 渡 割	現 繰	0	0	0	0	0	0	0.00
		繰 上	0	0	0	0	0	0	0.00
	貨 物 割	現 繰	0	0	0	0	0	0	0.00
繰 上		0	0	0	0	0	0	0.00	
税 計	現 繰	0	0	0	0	0	0	0.00	
	繰 上	0	0	0	0	0	0	0.00	
不 動 産 取 得 税	現 繰	2,653	590,829,100	2,628	526,191,881	25	64,637,219	89.06	
	繰 上	61	10,049,730	35	4,523,361	25	5,507,729	45.01	
	計	2,714	600,878,830	2,663	530,715,242	50	70,144,948	88.32	
県 た ば こ 税	現 繰	0	0	0	0	0	0	0.00	
	繰 上	0	0	0	0	0	0	0.00	
	計	0	0	0	0	0	0	0.00	
ゴ ル フ 場 利 用 税	現 繰	72	71,191,600	72	71,191,600	0	0	100.00	
	繰 上	0	0	0	0	0	0	0.00	
	計	72	71,191,600	72	71,191,600	0	0	100.00	
自 動 車 取 得 税	現 繰	0	0	0	0	0	0	0.00	
	繰 上	0	0	0	0	0	0	0.00	
	計	0	0	0	0	0	0	0.00	
軽 油 引 取 税	現 繰	84	254,407,321	84	254,407,321	0	0	100.00	
	繰 上	0	0	0	0	0	0	0.00	
	計	84	254,407,321	84	254,407,321	0	0	100.00	
自 動 車 税	旧 自 動 車 税	現 繰	6	273,300	6	273,300	0	0	100.00
		繰 上	119	3,980,450	25	645,805	84	3,014,445	16.22
		計	125	4,253,750	31	919,105	84	3,014,445	21.61
	種 別 割	現 繰	0	0	0	0	0	0	0.00
		繰 上	0	0	0	0	0	0	0.00
		計	0	0	0	0	0	0	0.00
税 計	現 繰	55,618	1,911,066,600	55,539	1,908,308,221	77	2,709,579	99.86	
	繰 上	89	2,943,287	55	1,790,252	32	1,135,490	60.82	
	計	55,707	1,914,009,887	55,594	1,910,098,473	109	3,845,069	99.80	
鉦 区 税	現 繰	0	0	0	0	0	0	0.00	
	繰 上	0	0	0	0	0	0	0.00	
	計	0	0	0	0	0	0	0.00	
狩 猟 税	現 繰	572	3,189,600	572	3,189,600	0	0	100.00	
	繰 上	0	0	0	0	0	0	0.00	
	計	572	3,189,600	572	3,189,600	0	0	100.00	
産 業 廃 棄 物 税	現 繰	0	0	0	0	0	0	0.00	
	繰 上	0	0	0	0	0	0	0.00	
	計	0	0	0	0	0	0	0.00	
旧 よ 法 規 に 基 づ いて 課 税 される 特 別 地 方 消 費 税	現 繰	0	0	0	0	0	0	0.00	
	繰 上	0	0	0	0	0	0	0.00	
	計	0	0	0	0	0	0	0.00	

(単位：円、%)

大		分				
調定額		収入済額		収入未済額		収入歩合
件数	金額	件数	金額	件数	金額	
388,601	75,008,548,675	387,858	74,770,721,971	740	237,659,155	99.68
2,190	1,112,815,030	958	365,779,506	977	309,877,267	32.62
390,791	76,121,363,705	388,816	75,136,501,477	1,717	547,536,422	98.70
311,637	23,521,987,914	-	23,386,150,202	3,243	135,744,482	99.42
15,440	358,086,817	-	138,422,790	8,081	196,042,587	37.87
327,077	23,880,074,731	-	23,524,572,992	11,324	331,787,069	98.50
37,469	3,015,038,500	37,292	3,005,290,901	176	9,726,599	99.68
472	58,765,701	262	32,696,654	165	8,158,520	55.64
37,941	3,073,804,201	37,554	3,037,987,555	341	17,885,119	98.83
3,135	146,256,066	3,135	146,256,066	0	0	100.00
0	0	0	0	0	0	0.00
3,135	146,256,066	3,135	146,256,066	0	0	100.00
40,604	26,683,282,480	40,427	26,537,697,169	176	145,471,081	99.45
472	416,852,518	262	171,119,444	165	204,201,107	40.37
41,076	27,100,134,998	40,689	26,708,816,613	341	349,672,188	98.55
9,198	740,547,400	9,131	733,208,362	67	7,339,038	99.01
167	16,659,506	55	5,080,754	111	11,529,752	30.50
9,365	757,206,906	9,186	738,289,116	178	18,868,790	97.50
19,577	27,559,892,500	19,534	27,504,777,016	42	55,083,665	99.80
176	293,959,087	120	146,221,191	36	57,872,252	49.74
19,753	27,853,851,587	19,654	27,650,998,207	78	112,955,917	99.27
28,775	28,300,439,900	28,665	28,237,985,378	109	62,422,703	99.78
343	310,618,593	175	151,301,945	147	69,402,004	48.71
29,118	28,611,058,493	28,840	28,389,287,323	256	131,824,707	99.22
0	0	0	0	0	0	0.00
0	0	0	0	0	0	0.00
0	0	0	0	0	0	0.00
0	0	0	0	0	0	0.00
0	0	0	0	0	0	0.00
0	0	0	0	0	0	0.00
0	0	0	0	0	0	0.00
0	0	0	0	0	0	0.00
0	0	0	0	0	0	0.00
8,197	1,364,075,900	8,156	1,355,542,646	41	8,533,254	99.37
112	35,270,115	54	20,117,662	54	14,904,353	57.04
8,309	1,399,346,015	8,210	1,375,660,308	95	23,437,607	98.31
0	0	0	0	0	0	0.00
0	0	0	0	0	0	0.00
0	0	0	0	0	0	0.00
218	220,813,900	218	220,813,900	0	0	100.00
0	0	0	0	0	0	0.00
218	220,813,900	218	220,813,900	0	0	100.00
0	0	0	0	0	0	0.00
0	0	0	0	0	0	0.00
0	0	0	0	0	0	0.00
1,048	8,033,128,928	1,046	8,026,773,128	2	6,355,800	99.92
2	7,436,286	2	7,436,286	0	0	100.00
1,050	8,040,565,214	1,048	8,034,209,414	2	6,355,800	99.92
31	880,940	31	880,940	0	0	100.00
786	26,924,691	190	6,368,299	447	15,370,279	23.65
817	27,805,631	221	7,249,239	447	15,370,279	26.07
13,586	671,814,800	13,586	671,814,800	0	0	100.00
0	0	0	0	0	0	0.00
13,586	671,814,800	13,586	671,814,800	0	0	100.00
294,029	9,359,123,500	293,616	9,344,225,683	412	14,876,317	99.84
446	15,613,394	275	9,435,870	164	5,999,524	60.43
294,475	9,374,736,894	293,891	9,353,661,553	576	20,875,841	99.78
276	12,210,800	276	12,210,800	0	0	100.00
0	0	0	0	0	0	0.00
276	12,210,800	276	12,210,800	0	0	100.00
1,584	12,251,500	1,584	12,251,500	0	0	100.00
0	0	0	0	0	0	0.00
1,584	12,251,500	1,584	12,251,500	0	0	100.00
253	350,526,027	253	350,526,027	0	0	100.00
29	300,099,433	0	0	0	0	0.00
282	650,625,460	253	350,526,027	0	0	53.88
0	0	0	0	0	0	0.00
0	0	0	0	0	0	0.00
0	0	0	0	0	0	0.00

区 分		日 出							
		調 定 額		収 入 済 額		収 入 未 済 額		収 入 歩 合	
		件 数	金 額	件 数	金 額	件 数	金 額		
県 税	現 繰 計	31,161	3,484,580,259	31,146	3,466,749,749	15	17,828,320	99.49	
		44	57,522,391	19	23,440,757	13	28,383,779	40.30	
		31,205	3,542,102,650	31,165	3,490,190,506	28	46,212,099	98.53	
民 税	個 人	42,380	2,116,092,192	-	2,099,420,382	3,239	16,669,620	99.21	
		4,706	52,500,381	-	22,390,374	1,002	25,326,689	42.16	
		47,086	2,168,592,573	-	2,121,810,756	4,241	41,996,309	97.83	
	法 人	現 繰 計	0	0	0	0	0	0	0.00
		繰 上 計	0	0	0	0	0	0	0.00
		繰 下 計	0	0	0	0	0	0	0.00
	利 子 割	現 繰 計	0	0	0	0	0	0	0.00
		繰 上 計	0	0	0	0	0	0	0.00
		繰 下 計	0	0	0	0	0	0	0.00
	計	現 繰 計	0	2,116,092,192	0	2,099,420,382	0	16,669,620	99.21
		繰 上 計	0	52,500,381	0	22,390,374	0	25,326,689	42.16
		繰 下 計	0	2,168,592,573	0	2,121,810,756	0	41,996,309	97.83
事 業 税	個 人	1,311	97,528,000	1,311	97,528,000	0	0	100.00	
		8	671,600	4	457,410	2	147,090	68.11	
		1,319	98,199,600	1,315	97,985,410	2	147,090	99.78	
	法 人	現 繰 計	0	0	0	0	0	0	0.00
		繰 上 計	0	0	0	0	0	0	0.00
		繰 下 計	0	0	0	0	0	0	0.00
計	現 繰 計	1,311	97,528,000	1,311	97,528,000	0	0	100.00	
	繰 上 計	8	671,600	4	457,410	2	147,090	68.11	
	繰 下 計	1,319	98,199,600	1,315	97,985,410	2	147,090	99.78	
地 方 消 費 税	譲 渡 割	現 繰 計	0	0	0	0	0	0	0.00
		繰 上 計	0	0	0	0	0	0	0.00
		繰 下 計	0	0	0	0	0	0	0.00
貨 物 割	現 繰 計	0	0	0	0	0	0	0.00	
	繰 上 計	0	0	0	0	0	0	0.00	
	繰 下 計	0	0	0	0	0	0	0.00	
計	現 繰 計	0	0	0	0	0	0	0.00	
	繰 上 計	0	0	0	0	0	0	0.00	
	繰 下 計	0	0	0	0	0	0	0.00	
不 動 産 取 得 税	現 繰 計	1,277	133,018,800	1,271	132,179,100	6	839,700	99.37	
	繰 上 計	6	3,518,200	2	151,900	3	2,759,800	4.32	
	繰 下 計	1,283	136,537,000	1,273	132,331,000	9	3,599,500	96.92	
県 た ば こ 税	現 繰 計	0	0	0	0	0	0	0.00	
	繰 上 計	0	0	0	0	0	0	0.00	
	繰 下 計	0	0	0	0	0	0	0.00	
ゴ ル フ 場 利 用 税	現 繰 計	24	29,684,000	24	29,684,000	0	0	100.00	
	繰 上 計	0	0	0	0	0	0	0.00	
	繰 下 計	24	29,684,000	24	29,684,000	0	0	100.00	
自 動 車 取 得 税	現 繰 計	0	0	0	0	0	0	0.00	
	繰 上 計	0	0	0	0	0	0	0.00	
	繰 下 計	0	0	0	0	0	0	0.00	
軽 油 引 取 税	現 繰 計	87	149,851,067	87	149,851,067	0	0	100.00	
	繰 上 計	0	0	0	0	0	0	0.00	
	繰 下 計	87	149,851,067	87	149,851,067	0	0	100.00	
自 動 車 税	旧 自 動 車 税	現 繰 計	3	136,700	3	136,700	0	0	100.00
		繰 上 計	17	408,688	5	85,751	3	82,000	20.98
		繰 下 計	20	545,388	8	222,451	3	82,000	40.79
	環 境 性 能 割	現 繰 計	0	0	0	0	0	0	0.00
		繰 上 計	0	0	0	0	0	0	0.00
		繰 下 計	0	0	0	0	0	0	0.00
種 別 割	現 繰 計	27,904	954,970,500	27,895	954,651,500	9	319,000	99.97	
	繰 上 計	13	423,522	8	355,322	5	68,200	83.90	
	繰 下 計	27,917	955,394,022	27,903	955,006,822	14	387,200	99.96	
鉦 区 税	現 繰 計	0	0	0	0	0	0	0.00	
	繰 上 計	0	0	0	0	0	0	0.00	
	繰 下 計	0	0	0	0	0	0	0.00	
狩 猟 税	現 繰 計	555	3,299,000	555	3,299,000	0	0	100.00	
	繰 上 計	0	0	0	0	0	0	0.00	
	繰 下 計	555	3,299,000	555	3,299,000	0	0	100.00	
産 業 廃 棄 物 税	現 繰 計	0	0	0	0	0	0	0.00	
	繰 上 計	0	0	0	0	0	0	0.00	
	繰 下 計	0	0	0	0	0	0	0.00	
旧 法 律 に 基 づ いた 特 別 地 方 消 費 税	現 繰 計	0	0	0	0	0	0	0.00	
	繰 上 計	0	0	0	0	0	0	0.00	
	繰 下 計	0	0	0	0	0	0	0.00	

(単位：円、%)

中		津				
調定額		収入済額		収入未済額		収入歩合
件数	金額	件数	金額	件数	金額	
56,266	7,318,055,557	56,129	7,266,813,730	137	51,021,742	99.30
235	141,086,070	102	56,083,490	124	79,340,807	38.36
56,501	7,459,141,627	56,231	7,322,897,220	261	130,362,549	98.15
202,482	4,426,279,742	-	4,381,995,685	4,750	44,063,972	99.00
17,330	131,188,969	-	50,722,196	11,747	75,214,698	37.17
219,812	4,557,468,711	-	4,432,717,881	16,497	119,278,670	97.22
0	0	0	0	0	0	0.00
0	0	0	0	0	0	0.00
0	0	0	0	0	0	0.00
0	0	0	0	0	0	0.00
0	0	0	0	0	0	0.00
0	4,426,279,742	0	4,381,995,685	0	44,063,972	99.00
0	131,188,969	0	50,722,196	0	75,214,698	37.17
0	4,557,468,711	0	4,432,717,881	0	119,278,670	97.22
1,709	148,555,400	1,687	147,265,800	22	1,289,600	99.13
13	2,029,067	9	1,879,900	4	149,167	92.65
1,722	150,584,467	1,696	149,145,700	26	1,438,767	99.04
0	0	0	0	0	0	0.00
0	0	0	0	0	0	0.00
0	0	0	0	0	0	0.00
1,709	148,555,400	1,687	147,265,800	22	1,289,600	99.13
13	2,029,067	9	1,879,900	4	149,167	92.65
1,722	150,584,467	1,696	149,145,700	26	1,438,767	99.04
0	0	0	0	0	0	0.00
0	0	0	0	0	0	0.00
0	0	0	0	0	0	0.00
0	0	0	0	0	0	0.00
0	0	0	0	0	0	0.00
0	0	0	0	0	0	0.00
0	0	0	0	0	0	0.00
0	0	0	0	0	0	0.00
0	0	0	0	0	0	0.00
0	0	0	0	0	0	0.00
2,228	304,565,600	2,206	302,239,412	22	2,326,188	99.24
20	789,575	15	587,375	5	202,200	74.39
2,248	305,355,175	2,221	302,826,787	27	2,528,388	99.17
0	0	0	0	0	0	0.00
0	0	0	0	0	0	0.00
0	0	0	0	0	0	0.00
12	13,376,800	12	13,376,800	0	0	100.00
0	0	0	0	0	0	0.00
12	13,376,800	12	13,376,800	0	0	100.00
0	0	0	0	0	0	0.00
0	0	0	0	0	0	0.00
0	0	0	0	0	0	0.00
168	619,939,205	168	619,939,205	0	0	100.00
0	0	0	0	0	0	0.00
168	619,939,205	168	619,939,205	0	0	100.00
11	277,100	11	277,100	0	0	100.00
118	4,096,300	30	1,118,616	80	2,590,686	27.31
129	4,373,400	41	1,395,716	80	2,590,686	31.91
0	0	0	0	0	0	0.00
0	0	0	0	0	0	0.00
0	0	0	0	0	0	0.00
51,547	1,801,816,310	51,454	1,798,474,328	93	3,341,982	99.81
84	2,982,159	48	1,775,403	35	1,184,056	59.53
51,631	1,804,798,469	51,502	1,800,249,731	128	4,526,038	99.75
0	0	0	0	0	0	0.00
0	0	0	0	0	0	0.00
0	0	0	0	0	0	0.00
591	3,245,400	591	3,245,400	0	0	100.00
0	0	0	0	0	0	0.00
591	3,245,400	591	3,245,400	0	0	100.00
0	0	0	0	0	0	0.00
0	0	0	0	0	0	0.00
0	0	0	0	0	0	0.00
0	0	0	0	0	0	0.00
0	0	0	0	0	0	0.00
0	0	0	0	0	0	0.00

(単位：円、%)

区分		税 務 課							
		調 定 額		収 入 済 額		収 入 未 済 額		収 入 歩 合	
		件 数	金 額	件 数	金 額	件 数	金 額		
県	税	現	798	37,951,809,652	798	37,951,809,652	0	0	100.00
		繰	0	0	0	0	0	0	0.00
		計	798	37,951,809,652	798	37,951,809,652	0	0	100.00
民	個 人	現	0	0	-	0	0	0	0.00
		繰	0	0	-	0	0	0	0.00
		計	0	0	-	0	0	0	0.00
	法 人	現	0	0	0	0	0	0	0.00
		繰	0	0	0	0	0	0	0.00
		計	0	0	0	0	0	0	0.00
	利 子 割	現	0	0	0	0	0	0	0.00
		繰	0	0	0	0	0	0	0.00
		計	0	0	0	0	0	0	0.00
	計	現	0	0	0	0	0	0	0.00
		繰	0	0	0	0	0	0	0.00
		計	0	0	0	0	0	0	0.00
事 業 税	個 人	現	0	0	0	0	0	0	0.00
		繰	0	0	0	0	0	0	0.00
		計	0	0	0	0	0	0	0.00
	法 人	現	0	0	0	0	0	0	0.00
		繰	0	0	0	0	0	0	0.00
		計	0	0	0	0	0	0	0.00
地 方 消 費 税	譲 渡 割	現	0	26,357,594,726	0	26,357,594,726	0	0	100.00
		繰	0	0	0	0	0	0	0.00
		計	0	26,357,594,726	0	26,357,594,726	0	0	100.00
	貨 物 割	現	0	10,283,736,898	0	10,283,736,898	0	0	100.00
		繰	0	0	0	0	0	0	0.00
		計	0	10,283,736,898	0	10,283,736,898	0	0	100.00
計	現	0	36,641,331,624	0	36,641,331,624	0	0	100.00	
	繰	0	0	0	0	0	0	0.00	
	計	0	36,641,331,624	0	36,641,331,624	0	0	100.00	
不 動 産 取 得 税	現	0	0	0	0	0	0	0.00	
	繰	0	0	0	0	0	0	0.00	
県 た ば こ 税	現	798	1,310,478,028	798	1,310,478,028	0	0	100.00	
	繰	0	0	0	0	0	0	0.00	
	計	798	1,310,478,028	798	1,310,478,028	0	0	100.00	
ゴ ル フ 場 利 用 税	現	0	0	0	0	0	0	0.00	
	繰	0	0	0	0	0	0	0.00	
自 動 車 取 得 税	現	0	0	0	0	0	0	0.00	
	繰	0	0	0	0	0	0	0.00	
軽 油 引 取 税	現	0	0	0	0	0	0	0.00	
	繰	0	0	0	0	0	0	0.00	
自 動 車 税	旧 自 動 車 税	現	0	0	0	0	0	0	0.00
		繰	0	0	0	0	0	0	0.00
		計	0	0	0	0	0	0	0.00
	環 境 性 能 割	現	0	0	0	0	0	0	0.00
		繰	0	0	0	0	0	0	0.00
		計	0	0	0	0	0	0	0.00
種 別 割	現	0	0	0	0	0	0	0.00	
	繰	0	0	0	0	0	0	0.00	
	計	0	0	0	0	0	0	0.00	
鉦 区 税	現	0	0	0	0	0	0	0.00	
	繰	0	0	0	0	0	0	0.00	
狩 猟 税	現	0	0	0	0	0	0	0.00	
	繰	0	0	0	0	0	0	0.00	
産 業 廃 棄 物 税	現	0	0	0	0	0	0	0.00	
	繰	0	0	0	0	0	0	0.00	
旧 法 による 特 別 地 方 消 費 税	現	0	0	0	0	0	0	0.00	
	繰	0	0	0	0	0	0	0.00	

(3) 県税収入未済額の処分状況 (税目別)

区 分	科 目	収入未済額		繰越額の										
				差押中		滞納処分の停止中		徴収猶予中		換価の猶予中		嘱託中		
		件数	金額	件数	金額	件数	金額	件数	金額	件数	金額	件数	金額	
県 税	現	1,015	441,548,307	210	62,534,785	27	815,100	25	67,905,600	22	7,700,100	0	0	
	繰	1,274	522,669,351	176	16,115,800	509	50,082,955	4	8,048,400	2	304,500	0	0	
	計	2,289	964,217,658	386	78,650,585	536	50,898,055	29	75,954,000	24	8,004,600	0	0	
民 税	個人	現	-	255,291,485	-	0	-	0	-	0	-	0	0	
	繰	-	388,875,576	-	0	-	0	-	0	-	0	0		
	計	-	644,167,061	-	0	-	0	-	0	-	0	0		
民 税	法人	現	176	9,726,599	22	5,596,251	1	21,000	2	42,000	5	349,100	0	0
	繰	165	8,158,520	19	558,368	21	740,091	1	21,000	0	0	0	0	
	計	341	17,885,119	41	6,154,619	22	761,091	3	63,000	5	349,100	0	0	
民 税	利子割	現	0	0	0	0	0	0	0	0	0	0	0	
	繰	0	0	0	0	0	0	0	0	0	0	0		
	計	0	0	0	0	0	0	0	0	0	0	0		
事 業 税	個人	現	110	17,507,519	31	11,107,300	0	0	0	0	12	2,027,300	0	0
	繰	136	14,944,241	23	2,355,477	37	5,600,951	0	0	1	55,000	0	0	
	計	246	32,451,760	54	13,462,777	37	5,600,951	0	0	13	2,082,300	0	0	
事 業 税	法人	現	42	55,083,665	9	39,952,400	0	0	0	0	2	771,400	0	0
	繰	36	57,872,252	5	2,030,000	9	24,947,161	0	0	0	0	0	0	
	計	78	112,955,917	14	41,982,400	9	24,947,161	0	0	2	771,400	0	0	
地 方 消 費 税	譲渡割	現	0	0	0	0	0	0	0	0	0	0	0	
	繰	0	0	0	0	0	0	0	0	0	0	0		
	計	0	0	0	0	0	0	0	0	0	0	0		
地 方 消 費 税	貨物割	現	0	0	0	0	0	0	0	0	0	0	0	
	繰	0	0	0	0	0	0	0	0	0	0	0		
	計	0	0	0	0	0	0	0	0	0	0	0		
不 動 産 取 得 税	現	94	76,336,361	16	604,367	0	0	23	67,863,600	3	4,552,300	0	0	
	繰	87	23,374,082	21	7,025,184	13	3,789,716	3	8,027,400	1	249,500	0	0	
	計	181	99,710,443	37	7,629,551	13	3,789,716	26	75,891,000	4	4,801,800	0	0	
県 た ば こ 税	現	0	0	0	0	0	0	0	0	0	0	0	0	
	繰	0	0	0	0	0	0	0	0	0	0	0		
	計	0	0	0	0	0	0	0	0	0	0	0		
コ ン プ ッ ト 場 利 用 税	現	0	0	0	0	0	0	0	0	0	0	0	0	
	繰	0	0	0	0	0	0	0	0	0	0	0		
	計	0	0	0	0	0	0	0	0	0	0	0		
自 動 車 取 得 税	現	0	0	0	0	0	0	0	0	0	0	0	0	
	繰	0	0	0	0	0	0	0	0	0	0	0		
	計	0	0	0	0	0	0	0	0	0	0	0		
軽 油 引 取 税	現	2	6,355,800	0	0	0	0	0	0	0	0	0	0	
	繰	0	0	0	0	0	0	0	0	0	0	0		
	計	2	6,355,800	0	0	0	0	0	0	0	0	0		
自 動 車 税	旧自動車税	現	0	0	0	0	0	0	0	0	0	0	0	
	繰	614	21,057,410	68	2,685,626	358	12,506,829	0	0	0	0	0		
	計	614	21,057,410	68	2,685,626	358	12,506,829	0	0	0	0	0		
自 動 車 税	環境性能割	現	0	0	0	0	0	0	0	0	0	0	0	
	繰	0	0	0	0	0	0	0	0	0	0	0		
	計	0	0	0	0	0	0	0	0	0	0	0		
種 別 割	現	591	21,246,878	132	5,274,467	26	794,100	0	0	0	0	0	0	
	繰	236	8,387,270	40	1,461,145	71	2,498,207	0	0	0	0	0		
	計	827	29,634,148	172	6,735,612	97	3,292,307	0	0	0	0	0		
鉦 区 税	現	0	0	0	0	0	0	0	0	0	0	0	0	
	繰	0	0	0	0	0	0	0	0	0	0	0		
	計	0	0	0	0	0	0	0	0	0	0	0		
狩 猟 税	現	0	0	0	0	0	0	0	0	0	0	0	0	
	繰	0	0	0	0	0	0	0	0	0	0	0		
	計	0	0	0	0	0	0	0	0	0	0	0		
産 業 廃 棄 物 税	現	0	0	0	0	0	0	0	0	0	0	0	0	
	繰	0	0	0	0	0	0	0	0	0	0	0		
	計	0	0	0	0	0	0	0	0	0	0	0		
旧 よ る に 税	特別地方消費税	現	0	0	0	0	0	0	0	0	0	0	0	
	繰	0	0	0	0	0	0	0	0	0	0	0		
	計	0	0	0	0	0	0	0	0	0	0	0		

(4) 事務所別滞納繰越状況

区 分		収入未済額		繰 越 額 の									
				差押中		滞納処分停止中		徴収猶予中		換価の猶予中		嘱託中	
		件数	金 額	件数	金 額	件数	金 額	件数	金 額	件数	金 額	件数	金 額
別 府	現	123	135,039,090	27	8,619,748	11	407,600	6	63,239,400	2	399,000	0	0
	繰	160	105,067,498	6	1,307,468	96	8,367,192	0	0	0	0	0	0
	計	283	240,106,588	33	9,927,216	107	8,774,792	6	63,239,400	2	399,000	0	0
大 分	現	740	237,659,155	157	52,985,737	13	322,200	15	3,098,100	18	6,433,900	0	0
	繰	977	309,877,267	151	11,450,042	355	39,729,500	3	7,990,500	2	304,500	0	0
	計	1,717	547,536,422	308	64,435,779	368	40,051,700	18	11,088,600	20	6,738,400	0	0
日 田	現	15	17,828,320	5	193,000	2	39,900	0	0	1	678,200	0	0
	繰	13	28,383,779	4	2,848,990	4	84,800	1	57,900	0	0	0	0
	計	28	46,212,099	9	3,041,990	6	124,700	1	57,900	1	678,200	0	0
中 津	現	137	51,021,742	21	736,300	1	45,400	4	1,568,100	1	189,000	0	0
	繰	124	79,340,807	15	509,300	54	1,901,463	0	0	0	0	0	0
	計	261	130,362,549	36	1,245,600	55	1,946,863	4	1,568,100	1	189,000	0	0
税 務 課	現	0	0	0	0	0	0	0	0	0	0	0	0
	繰	0	0	0	0	0	0	0	0	0	0	0	0
	計	0	0	0	0	0	0	0	0	0	0	0	0
県 計	現	1,015	441,548,307	210	62,534,785	27	815,100	25	67,905,600	22	7,700,100	0	0
	繰	1,274	522,669,351	176	16,115,800	509	50,082,955	4	8,048,400	2	304,500	0	0
	計	2,289	964,217,658	386	78,650,585	536	50,898,055	29	75,954,000	24	8,004,600	0	0

(単位：円)

処 分 状 況								督促状発付		差押処分	
交付要求中		左の内参加差押中		分納誓約		その他					
件数	金額	件数	金額	件数	金額	件数	金額	件数	金額	件数	金額
1	32,900	0	0	0	0	76	62,340,442	7,300	325,146,200	481	28,930,177
1	17,200	1	17,200	0	0	57	95,375,638	27	3,608,200	39	1,268,159
2	50,100	1	17,200	0	0	133	157,716,080	7,327	328,754,400	520	30,198,336
27	3,090,807	15	2,770,600	0	0	510	171,728,411	31,585	1,378,123,101	1,466	114,132,576
26	1,208,458	15	548,000	18	585,230	422	248,609,037	40	3,946,327	388	23,294,903
53	4,299,265	30	3,318,600	18	585,230	932	420,337,448	31,625	1,382,069,428	1,854	137,427,479
0	0	0	0	0	0	7	16,917,220	4,091	158,900,614	168	6,644,014
4	65,400	0	0	0	0	0	25,326,689	0	0	6	332,933
4	65,400	0	0	0	0	7	42,243,909	4,091	158,900,614	174	6,976,947
1	29,500	1	29,500	0	0	109	48,453,442	5,861	242,874,350	250	10,094,300
0	0	0	0	0	0	55	76,930,044	8	1,815,200	34	1,436,742
1	29,500	1	29,500	0	0	164	125,383,486	5,869	244,689,550	284	11,531,042
0	0	0	0	0	0	0	0	9	23,482	0	0
0	0	0	0	0	0	0	0	0	0	0	0
0	0	0	0	0	0	0	0	9	23,482	0	0
29	3,153,207	16	2,800,100	0	0	702	299,439,515	48,846	2,105,067,747	2,365	159,801,067
31	1,291,058	16	565,200	18	585,230	534	446,241,408	75	9,369,727	467	26,332,737
60	4,444,265	32	3,365,300	18	585,230	1,236	745,680,923	48,921	2,114,437,474	2,832	186,133,804

(5) 県税収入及び滞納処分の分析

区 分 科 目	調 定 額		取						
	件数	金 額	納 期 内		納期後差押前納付		差押後公売前納付		
			件数	金 額	件数	金 額	件数	金 額	
県 税	現	0	27,707	448,701,500	268	3,660,264,969	0	0	
	繰	538,117	131,942,022,756	467,825	92,016,107,912	67,262	6,386,941,089	860	37,788,490
	計	2,773	1,502,439,428	0	0	18	10,782,586	0	0
民 税	現	0	27,707	448,701,500	286	3,671,047,555	0	0	
	繰	540,890	133,444,462,184	467,825	92,016,107,912	68,024	6,600,750,963	1,043	48,327,904
	計	-	-	-	-	-	-	-	-
個 人	現	-	35,239,282,240	-	1,971,302,014	-	8,642	-	0
	繰	-	711,988,367	-	0	-	0	-	0
	計	-	35,951,270,607	-	1,971,302,014	-	8,642	-	0
法 人	現	37,469	3,015,038,500	34,344	2,932,809,900	2,811	69,138,913	29	694,948
	繰	472	58,765,701	0	0	183	29,994,046	29	695,887
	計	37,941	3,073,804,201	34,344	2,932,809,900	2,994	99,132,959	58	1,390,835
利 子 割	現	3,135	146,256,066	3,105	146,104,245	30	151,821	0	0
	繰	0	0	0	0	0	0	0	0
	計	3,135	146,256,066	3,105	146,104,245	30	151,821	0	0
事 業 税	現	14,504	1,159,779,500	12,210	1,010,962,700	2,056	124,243,405	45	3,242,199
	繰	223	23,190,443	0	0	37	3,494,927	21	3,141,200
	計	14,727	1,182,969,943	12,210	1,010,962,700	2,093	127,738,332	66	6,383,399
法 人	現	19,577	27,559,892,500	18,451	27,306,180,473	1,043	192,373,592	9	2,826,885
	繰	176	293,959,087	0	0	103	138,276,326	4	1,175,300
	計	19,753	27,853,851,587	18,451	27,306,180,473	1,146	330,649,918	13	4,002,185
地 方 消 費 税	現	0	26,357,594,726	0	26,357,594,726	0	0	0	0
	繰	0	0	0	0	0	0	0	0
	計	0	26,357,594,726	0	26,357,594,726	0	0	0	0
渡 割	現	0	10,283,736,898	0	10,283,736,898	0	0	0	0
	繰	0	0	0	0	0	0	0	0
	計	0	10,283,736,898	0	10,283,736,898	0	0	0	0
貨 物 割	現	0	0	0	0	0	0	0	0
	繰	0	0	0	0	0	0	0	0
	計	0	0	0	0	0	0	0	0
不 動 産 取 得 税	現	0	0	0	0	3	141,700	0	0
	繰	14,355	2,392,489,400	12,110	2,096,241,550	2,076	212,914,654	33	3,076,517
	計	199	49,627,620	0	0	16	3,346,300	0	0
県 た ば こ 税	現	798	1,310,478,028	793	1,310,468,992	5	9,036	0	0
	繰	0	0	0	0	0	0	0	0
	計	798	1,310,478,028	793	1,310,468,992	5	9,036	0	0
コ ー ル フ 場 利 用 税	現	326	335,066,300	324	333,066,300	2	2,000,000	0	0
	繰	0	0	0	0	0	0	0	0
	計	326	335,066,300	324	333,066,300	2	2,000,000	0	0
自 動 車 取 得 税	現	0	0	0	0	0	0	0	0
	繰	0	0	0	0	0	0	0	0
	計	0	0	0	0	0	0	0	0
軽 油 引 取 税	現	0	0	0	0	261	3,632,195,849	0	0
	繰	1,387	9,057,326,521	1,115	5,418,672,149	270	3,632,298,572	0	0
	計	2	7,436,286	0	0	2	7,436,286	0	0
自 動 車 税	現	51	1,568,040	51	1,568,040	0	0	0	0
	繰	1,040	35,410,129	0	0	120	3,696,349	48	1,664,264
	計	1,091	36,978,169	51	1,568,040	120	3,696,349	48	1,664,264
環 境 性 能 割	現	13,586	671,814,800	13,586	671,814,800	0	0	0	0
	繰	0	0	0	0	0	0	0	0
	計	13,586	671,814,800	13,586	671,814,800	0	0	0	0
種 別 割	現	429,098	14,026,976,910	367,935	11,820,958,932	58,939	2,123,706,320	744	27,947,941
	繰	632	21,962,362	0	0	0	0	0	0
	計	429,730	14,048,939,272	367,935	11,820,958,932	59,193	2,132,594,688	813	30,383,210
鉦 区 税	現	276	12,210,800	265	12,103,200	11	107,600	0	0
	繰	0	0	0	0	0	0	0	0
	計	276	12,210,800	265	12,103,200	11	107,600	0	0
狩 猟 税	現	3,302	21,985,500	3,302	21,985,500	0	0	0	0
	繰	0	0	0	0	0	0	0	0
	計	3,302	21,985,500	3,302	21,985,500	0	0	0	0
産 業 廃 棄 物 税	現	253	350,526,027	234	320,537,493	19	29,988,534	0	0
	繰	29	300,099,433	0	0	0	0	0	0
	計	282	650,625,460	234	320,537,493	19	29,988,534	0	0
旧 法 に 特 別 地 方 による 消 費 税	現	0	0	0	0	0	0	0	0
	繰	0	0	0	0	0	0	0	0
	計	0	0	0	0	0	0	0	0
過 少 申 告 加 算 金	現	54	431,185	49	376,857	5	54,328	0	0
	繰	14	5,944,198	0	0	0	0	0	0
	計	68	6,375,383	49	376,857	5	54,328	0	0
不 申 告 加 算 金	現	111	1,498,926	65	773,935	22	351,349	2	12,873
	繰	35	258,578	0	0	10	98,671	4	22,555
	計	146	1,757,504	65	773,935	32	450,020	6	35,428
重 加 算 金	現	246	14,013,099	227	11,001,205	19	3,011,894	0	0
	繰	55	127,948,666	0	0	1	350,980	1	19,989
	計	301	141,961,765	227	11,001,205	20	3,362,874	1	19,989

注 旧自動車税及び自動車税種別割の「納期内」の上段は、年度の途中で新規登録した場合の月割課税分。「納期後差押前納付」の上段は、徴収猶予分。

(単位：円)

入 済 額								過誤納金の処理状況 (払戻及び充当済額)	
債権取立て収入		公売による充当		市町村払込分		計		件数	金額
件数	金額	件数	金額	件数	金額	件数	金額	件数	金額
0	0	0	0	0	0	27,975	4,108,966,469	0	0
1,144	46,574,729	6	259,011	0	33,011,996,536	537,097	131,499,667,767	31,240	922,203,133
0	0	0	0	0	0	18	10,782,586	0	0
225	14,819,653	35	1,997,267	0	275,210,587	1,205	516,376,795	68	5,129,071
0	0	0	0	0	0	27,993	4,119,749,055	0	0
1,369	61,394,382	41	2,256,278	0	33,287,207,123	538,302	132,016,044,562	31,308	927,332,204
-	0	-	0	-	33,011,996,536	-	34,983,307,192	-	1,180
-	0	-	0	-	275,210,587	-	275,210,587	-	0
-	0	-	0	-	33,287,207,123	-	35,258,517,779	-	1,180
107	2,617,564	1	29,576	0	0	37,292	3,005,290,901	1,570	26,679,279
42	1,769,424	8	237,297	0	0	262	32,696,654	28	783,800
149	4,386,988	9	266,873	0	0	37,554	3,037,987,555	1,598	27,463,079
0	0	0	0	0	0	3,135	146,256,066	2	1,051
0	0	0	0	0	0	0	0	0	0
0	0	0	0	0	0	3,135	146,256,066	2	1,051
83	3,823,677	0	0	0	0	14,394	1,142,271,981	33	2,995,200
21	1,220,334	0	0	0	0	79	7,856,461	2	68,700
104	5,044,011	0	0	0	0	14,473	1,150,128,442	35	3,063,900
31	3,388,985	0	7,081	0	0	19,534	27,504,777,016	1,589	374,899,748
12	6,022,700	1	746,865	0	0	120	146,221,191	18	2,365,121
43	9,411,685	1	753,946	0	0	19,654	27,650,998,207	1,607	377,264,869
0	0	0	0	0	0	0	26,357,594,726	0	0
0	0	0	0	0	0	0	0	0	0
0	0	0	0	0	0	0	26,357,594,726	0	0
0	0	0	0	0	0	0	10,283,736,898	0	0
0	0	0	0	0	0	0	0	0	0
0	0	0	0	0	0	0	10,283,736,898	0	0
42	3,920,318	0	0	0	0	3	141,700	0	0
0	0	0	0	0	0	14,261	2,316,153,039	986	82,157,100
0	0	0	0	0	0	16	3,346,300	0	0
24	1,642,834	7	286,398	0	0	106	25,380,298	14	1,784,600
0	0	0	0	0	0	19	3,488,000	0	0
66	5,563,152	7	286,398	0	0	14,367	2,341,533,337	1,000	83,941,700
0	0	0	0	0	0	798	1,310,478,028	6	110,366
0	0	0	0	0	0	0	0	0	0
0	0	0	0	0	0	798	1,310,478,028	6	110,366
0	0	0	0	0	0	326	335,066,300	0	0
0	0	0	0	0	0	0	0	0	0
0	0	0	0	0	0	326	335,066,300	0	0
0	0	0	0	0	0	0	0	0	0
0	0	0	0	0	0	0	0	0	0
0	0	0	0	0	0	0	0	0	0
0	0	0	0	0	0	261	3,632,195,849	0	0
0	0	0	0	0	0	1,385	9,050,970,721	1	10,169
0	0	0	0	0	0	2	7,436,286	0	0
0	0	0	0	0	0	2	7,436,286	0	0
0	0	0	0	0	0	263	3,639,632,135	0	0
0	0	0	0	0	0	1,387	9,058,407,007	1	10,169
0	0	0	0	0	0	0	0	0	0
0	0	0	0	0	0	51	1,568,040	0	0
0	0	0	0	0	0	0	0	0	0
68	2,366,251	14	491,607	0	0	250	8,218,471	0	0
0	0	0	0	0	0	0	0	0	0
68	2,366,251	14	491,607	0	0	301	9,786,511	0	0
0	0	0	0	0	0	13,586	671,814,800	0	0
0	0	0	0	0	0	0	0	0	0
0	0	0	0	0	0	13,586	671,814,800	0	0
0	0	0	0	0	0	27,707	448,701,500	0	0
881	32,824,185	5	222,354	0	0	428,504	14,005,659,732	27,049	432,958,000
0	0	0	0	0	0	0	0	0	0
58	1,798,110	5	235,100	0	0	386	13,356,847	6	126,850
0	0	0	0	0	0	27,707	448,701,500	0	0
939	34,622,295	10	457,454	0	0	428,890	14,019,016,579	27,055	433,084,850
0	0	0	0	0	0	276	12,210,800	2	32,800
0	0	0	0	0	0	0	0	0	0
0	0	0	0	0	0	276	12,210,800	2	32,800
0	0	0	0	0	0	3,302	21,985,500	0	0
0	0	0	0	0	0	0	0	0	0
0	0	0	0	0	0	3,302	21,985,500	0	0
0	0	0	0	0	0	4	27,927,420	0	0
0	0	0	0	0	0	253	350,526,027	2	2,358,240
0	0	0	0	0	0	0	0	0	0
0	0	0	0	0	0	0	0	0	0
0	0	0	0	0	0	4	27,927,420	0	0
0	0	0	0	0	0	253	350,526,027	2	2,358,240
0	0	0	0	0	0	0	0	0	0
0	0	0	0	0	0	0	0	0	0
0	0	0	0	0	0	54	431,185	0	0
0	0	0	0	0	0	0	0	0	0
0	0	0	0	0	0	54	431,185	0	0
9	91,001	0	0	0	0	98	1,229,158	10	58,217
0	0	0	0	0	0	14	121,226	0	0
9	91,001	0	0	0	0	112	1,350,384	10	58,217
0	0	0	0	0	0	246	14,013,099	2	74,500
1	26,566	0	0	0	0	3	397,535	0	0
1	26,566	0	0	0	0	249	14,410,634	2	74,500

(6) 県税収入及び滞納処分の分析(滞納繰越分)

科目	区分	額						
		前年度繰越額		増 加		減 少		繰越調定現額
		件数	金 額	件数	金 額	件数	金 額	
県 税	調定年度							
	S62	0	0	0	0	0	0	0
	S63	0	0	0	0	0	0	0
	H01	0	47,551	0	0	7	0	47,544
	H02	0	16,630	0	0	1	0	16,629
	H03	1	298,771	0	0	0	1	298,771
	H04	0	492,419	0	0	18	0	492,401
	H05	3	530,373	0	0	0	3	530,373
	H06	1	104,177	0	0	0	1	104,177
	H07	0	8,535	0	0	1	0	8,534
	H08	0	17,705	0	0	1	0	17,704
	H09	3	492,878	0	0	10	3	492,868
	H10	3	530,709	0	0	5	3	530,704
	H11	3	140,242	0	0	5	3	140,237
	H12	1	331,405	0	6	8	1	331,403
	H13	1	601,104	0	0	21	1	601,083
	H14	1	175,251	0	0	6	1	175,245
	H15	4	312,945	0	1	11	4	312,935
	H16	0	1,169,896	0	7	39	0	1,169,864
	H17	7	25,864,262	0	29	117	7	25,864,174
	H18	13	65,071,391	0	89	59	13	65,071,421
	H19	13	3,964,794	0	493	106	13	3,965,181
	H20	28	155,953,676	0	339	136	28	155,953,879
	H21	17	62,156,374	0	385	184	17	62,156,575
	H22	27	22,702,670	0	660	262	27	22,703,068
	H23	28	19,009,627	0	518	323	28	19,009,822
	H24	44	75,498,501	0	1,039	654	44	75,498,886
	H25	52	21,805,633	0	1,099	501	52	21,806,231
	H26	52	30,252,333	0	1,680	94,908	52	30,159,105
	H27	69	25,202,993	0	11,132	247,430	69	24,966,695
	H28	177	51,986,370	0	7,386	103,741	177	51,890,015
	H29	212	82,433,229	0	5,934	36,672	212	82,402,491
	H30	336	128,292,205	0	118,470	221,389	335	128,189,286
H31	453	193,046,855	0	170,629	813,298	457	192,404,186	
R02	1,259	552,261,745	0	1,768,117	18,901,921	1,221	535,127,941	
計	2,813	1,520,773,249	0	2,088,013	20,421,834	2,773	1,502,439,428	
個 人 県 民 税	S62	-	0	-	0	-	0	0
	S63	-	0	-	0	-	0	0
	H01	-	47,551	-	0	-	7	47,544
	H02	-	16,630	-	0	-	1	16,629
	H03	-	9,371	-	0	-	0	9,371
	H04	-	492,419	-	0	-	18	492,401
	H05	-	11,086	-	0	-	0	11,086
	H06	-	7,377	-	0	-	0	7,377
	H07	-	8,535	-	0	-	1	8,534
	H08	-	17,705	-	0	-	1	17,704
	H09	-	263,995	-	0	-	10	263,985
	H10	-	88,404	-	0	-	5	88,399
	H11	-	58,542	-	0	-	5	58,537
	H12	-	296,905	-	6	-	8	296,903
	H13	-	572,404	-	0	-	21	572,383
	H14	-	140,751	-	0	-	6	140,745
	H15	-	172,645	-	1	-	11	172,635
	H16	-	1,169,896	-	7	-	39	1,169,864
	H17	-	3,474,691	-	29	-	117	3,474,603
	H18	-	2,372,837	-	89	-	59	2,372,867
	H19	-	3,167,900	-	493	-	106	3,168,287
	H20	-	4,577,751	-	339	-	136	4,577,954
	H21	-	5,156,577	-	385	-	184	5,156,778
	H22	-	6,674,134	-	660	-	262	6,674,532
	H23	-	8,278,815	-	518	-	323	8,279,010
	H24	-	16,502,314	-	1,039	-	654	16,502,699
	H25	-	12,827,685	-	1,099	-	501	12,828,283
	H26	-	15,360,922	-	1,680	-	94,908	15,267,694
	H27	-	22,758,398	-	11,132	-	247,430	22,522,100
	H28	-	44,397,144	-	7,386	-	84,841	44,319,689
	H29	-	59,364,672	-	5,934	-	9,072	59,361,534
	H30	-	90,218,780	-	118,470	-	165,489	90,171,761
	H31	-	134,935,835	-	170,629	-	210,198	134,896,266
R02	-	290,446,607	-	1,768,117	-	13,174,511	279,040,213	
計	-	723,889,278	-	2,088,013	-	13,988,924	711,988,367	
法 人 県 民 税	H11	0	0	0	0	0	0	0
	H12	0	0	0	0	0	0	0
	H13	0	0	0	0	0	0	0
	H14	0	0	0	0	0	0	0
	H15	0	0	0	0	0	0	0
	H16	0	0	0	0	0	0	0
	H17	1	2,787,600	0	0	0	1	2,787,600
	H18	3	9,987,200	0	0	0	3	9,987,200
	H19	1	55,100	0	0	0	1	55,100
	H20	2	34,222	0	0	0	2	34,222
	H21	1	1,438,500	0	0	0	1	1,438,500
	H22	0	0	0	0	0	0	0
	H23	1	5,000	0	0	0	1	5,000
	H24	1	5,000	0	0	0	1	5,000
	H25	1	20,991	0	0	0	1	20,991
	H26	6	127,200	0	0	0	6	127,200
	H27	7	165,461	0	0	0	7	165,461
	H28	19	464,951	0	0	0	19	464,951
	H29	29	3,485,154	0	0	0	29	3,485,154
	H30	44	1,191,913	0	0	0	44	1,191,913
	H31	77	5,620,482	0	0	0	77	5,620,482
	R02	279	33,408,027	0	0	31,100	279	33,376,927
	計	472	58,796,801	0	0	31,100	472	58,765,701

(単位:円)

収入済額		不納欠損額		過誤納額		翌年度への繰越		左のうち滞納処分 の停止中のもの	
件数	金額	件数	金額	件数	金額	件数	金額	件数	金額
0	0	0	0	0	0	0	0	0	0
0	0	0	0	0	0	0	0	0	0
0	47,544	0	0	0	0	0	0	0	0
0	0	0	0	0	0	0	16,629	0	0
0	0	0	0	0	0	1	298,771	0	0
0	0	0	0	0	0	0	492,401	0	0
2	89,300	0	0	0	0	1	441,073	1	429,987
1	96,800	0	0	0	0	0	7,377	0	0
0	0	0	0	0	0	0	8,534	0	0
0	0	0	0	0	0	0	17,704	0	0
0	11,640	0	243,538	0	0	3	237,690	1	62,883
1	46,268	0	0	0	0	2	484,436	0	0
3	81,700	0	12,713	0	0	0	45,824	0	0
0	18,135	0	92,638	0	1	1	220,631	0	0
0	31,572	0	3,788	0	0	1	565,723	0	0
0	35,231	0	14,914	0	0	1	125,100	0	0
1	95,372	0	54,783	0	0	3	162,780	3	100,800
0	274,949	0	32,350	0	0	0	862,565	0	0
0	161,031	4	21,667,384	0	0	3	4,035,759	3	935,200
2	1,120,613	7	61,541,355	0	0	4	2,409,453	3	519,695
2	768,599	8	756,947	0	0	3	2,439,635	2	95,900
7	949,816	15	151,802,957	0	0	6	3,201,106	4	52,910
4	1,264,355	6	57,410,997	0	0	7	3,481,223	4	94,700
3	1,006,907	10	16,694,968	0	0	14	5,001,193	9	411,951
4	1,450,942	8	12,135,811	0	0	16	5,423,069	10	292,866
6	2,012,142	14	59,813,060	0	0	24	13,673,684	15	1,371,852
9	2,461,002	12	10,281,872	0	0	31	9,063,357	13	424,975
9	2,435,995	10	16,002,052	0	0	33	11,721,058	16	721,515
11	5,096,161	18	5,619,422	0	0	40	14,251,112	19	620,869
28	9,506,743	85	21,666,372	0	0	64	20,716,900	25	767,074
51	16,201,995	42	24,159,419	0	0	119	42,041,077	66	2,662,657
87	25,584,282	23	4,627,786	0	0	225	97,977,218	115	28,934,153
151	48,121,617	20	2,308,602	0	5,392	286	141,979,359	119	8,797,461
823	397,406,084	12	2,553,013	0	6,098,066	386	141,266,910	81	2,785,507
1,205	516,376,795	294	469,496,741	0	6,103,459	1,274	522,669,351	509	50,082,955
-	0	-	0	-	0	-	0	-	0
-	0	-	0	-	0	-	0	-	0
-	47,544	-	0	-	0	-	0	-	0
-	0	-	0	-	0	-	16,629	-	0
-	0	-	0	-	0	-	9,371	-	0
-	0	-	0	-	0	-	492,401	-	0
-	0	-	0	-	0	-	11,086	-	0
-	0	-	0	-	0	-	7,377	-	0
-	0	-	0	-	0	-	8,534	-	0
-	0	-	0	-	0	-	17,704	-	0
-	0	-	243,538	-	0	-	20,447	-	0
-	5,141	-	0	-	0	-	83,258	-	0
-	0	-	12,713	-	0	-	45,824	-	0
-	18,135	-	92,638	-	1	-	186,131	-	0
-	31,572	-	3,788	-	0	-	537,023	-	0
-	35,231	-	14,914	-	0	-	90,600	-	0
-	55,872	-	54,783	-	0	-	61,980	-	0
-	274,949	-	32,350	-	0	-	862,565	-	0
-	161,031	-	213,013	-	0	-	3,100,559	-	0
-	461,836	-	123,043	-	0	-	1,787,988	-	0
-	699,805	-	450,047	-	0	-	2,018,435	-	0
-	770,794	-	721,164	-	0	-	3,085,996	-	0
-	1,142,255	-	676,800	-	0	-	3,337,723	-	0
-	963,727	-	1,292,865	-	0	-	4,417,940	-	0
-	1,327,333	-	2,019,674	-	0	-	4,932,003	-	0
-	1,824,640	-	2,702,668	-	0	-	11,975,391	-	0
-	2,196,006	-	3,009,332	-	0	-	7,622,945	-	0
-	2,109,200	-	2,902,849	-	0	-	10,255,645	-	0
-	4,554,753	-	4,992,192	-	0	-	12,975,155	-	0
-	8,456,193	-	18,585,382	-	0	-	17,278,114	-	0
-	14,354,147	-	7,813,347	-	0	-	37,194,040	-	0
-	22,053,592	-	3,998,935	-	0	-	64,119,234	-	0
-	42,305,912	-	1,748,042	-	5,392	-	90,847,704	-	0
-	171,360,919	-	2,301,586	-	6,098,066	-	111,475,774	-	0
-	275,210,587	-	54,005,663	-	6,103,459	-	388,875,576	-	0
0	0	0	0	0	0	0	0	0	0
0	0	0	0	0	0	0	0	0	0
0	0	0	0	0	0	0	0	0	0
0	0	0	0	0	0	0	0	0	0
0	0	0	0	0	0	0	0	0	0
0	0	0	0	0	0	0	0	0	0
0	0	0	0	0	0	0	0	0	0
0	0	1	2,787,600	0	0	0	0	0	0
0	0	3	9,987,200	0	0	0	0	0	0
0	0	1	55,100	0	0	0	0	0	0
1	18,022	1	16,200	0	0	0	0	0	0
0	0	1	1,438,500	0	0	0	0	0	0
0	0	0	0	0	0	0	0	0	0
0	0	1	5,000	0	0	0	0	0	0
0	0	1	5,000	0	0	0	0	0	0
0	0	0	0	0	0	1	20,991	1	20,991
3	62,900	1	15,000	0	0	2	49,300	1	21,000
1	29,393	3	60,284	0	0	3	75,784	1	21,000
4	91,382	8	232,482	0	0	7	141,087	0	0
4	127,274	11	3,068,200	0	0	14	289,680	3	63,000
10	279,203	5	70,539	0	0	29	842,171	5	377,400
33	785,674	6	136,240	0	0	38	4,698,568	4	117,700
206	31,302,806	2	33,182	0	0	71	2,040,939	6	119,000
262	32,696,654	45	17,910,527	0	0	165	8,158,520	21	740,091

科目	区分	調 定 額							
		前年度繰越額		増 加 額		減 少 額		繰越調定現額	
		件数	金 額	件数	金 額	件数	金 額	件数	金 額
個人事業税	H03	0	0	0	0	0	0	0	0
	H04	0	0	0	0	0	0	0	0
	H05	1	429,987	0	0	0	0	1	429,987
	H06	0	0	0	0	0	0	0	0
	H07	0	0	0	0	0	0	0	0
	H08	0	0	0	0	0	0	0	0
	H09	0	0	0	0	0	0	0	0
	H10	0	0	0	0	0	0	0	0
	H11	0	0	0	0	0	0	0	0
	H12	0	0	0	0	0	0	0	0
	H13	0	0	0	0	0	0	0	0
	H14	0	0	0	0	0	0	0	0
	H15	0	0	0	0	0	0	0	0
	H16	0	0	0	0	0	0	0	0
	H17	0	0	0	0	0	0	0	0
	H18	0	0	0	0	0	0	0	0
	H19	5	553,641	0	0	0	0	5	553,641
	H20	4	113,200	0	0	0	0	4	113,200
	H21	0	0	0	0	0	0	0	0
	H22	8	369,800	0	0	0	0	8	369,800
	H23	2	69,600	0	0	0	0	2	69,600
	H24	7	1,242,351	0	0	0	0	7	1,242,351
	H25	5	822,200	0	0	0	0	5	822,200
H26	2	188,691	0	0	0	0	2	188,691	
H27	6	435,282	0	0	0	0	6	435,282	
H28	8	374,927	0	0	0	0	8	374,927	
H29	11	344,400	0	0	0	0	11	344,400	
H30	27	1,452,631	0	0	0	0	27	1,452,631	
H31	45	5,908,019	0	0	0	0	45	5,908,019	
R02	92	10,885,714	0	0	0	0	92	10,885,714	
計	223	23,190,443	0	0	0	0	223	23,190,443	
法人事業税	H11	0	0	0	0	0	0	0	0
	H12	0	0	0	0	0	0	0	0
	H13	0	0	0	0	0	0	0	0
	H14	0	0	0	0	0	0	0	0
	H15	0	0	0	0	0	0	0	0
	H16	0	0	0	0	0	0	0	0
	H17	2	18,615,771	0	0	0	0	2	18,615,771
	H18	3	51,413,900	0	0	0	0	3	51,413,900
	H19	1	11,700	0	0	0	0	1	11,700
	H20	2	84,200	0	0	0	0	2	84,200
	H21	1	7,755,700	0	0	0	0	1	7,755,700
	H22	0	0	0	0	0	0	0	0
	H23	0	0	0	0	0	0	0	0
	H24	0	0	0	0	0	0	0	0
	H25	0	0	0	0	0	0	0	0
	H26	4	228,422	0	0	0	0	4	228,422
	H27	0	0	0	0	0	0	0	0
H28	4	51,489	0	0	0	0	4	51,489	
H29	8	11,947,272	0	0	0	0	8	11,947,272	
H30	16	25,986,273	0	0	0	0	16	25,986,273	
H31	22	31,484,372	0	0	0	0	22	31,484,372	
R02	114	146,595,398	0	0	1	215,410	113	146,379,988	
計	177	294,174,497	0	0	1	215,410	176	293,959,087	
不動産取得税	H01	0	0	0	0	0	0	0	0
	H02	0	0	0	0	0	0	0	0
	H03	1	289,400	0	0	0	0	1	289,400
	H04	0	0	0	0	0	0	0	0
	H05	2	89,300	0	0	0	0	2	89,300
	H06	1	96,800	0	0	0	0	1	96,800
	H07	0	0	0	0	0	0	0	0
	H08	0	0	0	0	0	0	0	0
	H09	2	166,000	0	0	0	0	2	166,000
	H10	2	401,178	0	0	0	0	2	401,178
	H11	3	81,700	0	0	0	0	3	81,700
	H12	0	0	0	0	0	0	0	0
	H13	0	0	0	0	0	0	0	0
	H14	0	0	0	0	0	0	0	0
	H15	3	100,800	0	0	0	0	3	100,800
	H16	0	0	0	0	0	0	0	0
	H17	2	910,700	0	0	0	0	2	910,700
	H18	4	1,203,163	0	0	0	0	4	1,203,163
	H19	1	48,898	0	0	0	0	1	48,898
	H20	3	80,800	0	0	0	0	3	80,800
	H21	0	0	0	0	0	0	0	0
	H22	0	0	0	0	0	0	0	0
	H23	0	0	0	0	0	0	0	0
	H24	1	18,640	0	0	0	0	1	18,640
H25	2	42,300	0	0	0	0	2	42,300	
H26	1	180,200	0	0	0	0	1	180,200	
H27	0	0	0	0	0	0	0	0	
H28	9	1,820,111	0	0	0	0	9	1,820,111	
H29	10	1,447,690	0	0	0	0	10	1,447,690	
H30	17	1,401,483	0	0	0	0	17	1,401,483	
H31	34	5,837,106	0	0	1	595,600	33	5,241,506	
R02	126	40,606,351	0	0	24	4,599,400	102	36,006,951	
計	224	54,822,620	0	0	25	5,195,000	199	49,627,620	
ゴルフ用場税	H26	0	0	0	0	0	0	0	0
	H27	0	0	0	0	0	0	0	0
	H28	0	0	0	0	0	0	0	0
	H29	0	0	0	0	0	0	0	0
	H30	0	0	0	0	0	0	0	0
	H31	0	0	0	0	0	0	0	0
	R02	0	0	0	0	0	0	0	0
計	0	0	0	0	0	0	0	0	

科目	区分	調 定 額								
		前年度繰越額		増 加		減 少		繰越調定現額		
		件数	金 額	件数	金 額	件数	金 額	件数	金 額	
軽引 取 油税	H26	0	0	0	0	0	0	0	0	
	H27	0	0	0	0	0	0	0	0	
	H28	0	0	0	0	0	0	0	0	
	H29	0	0	0	0	0	0	0	0	
	H30	0	0	0	0	0	0	0	0	
	H31	0	0	0	0	0	0	0	0	
	R02	2	7,436,286	0	0	0	0	2	7,436,286	
	計	2	7,436,286	0	0	0	0	2	7,436,286	
	自 動 車 税	H02	0	0	0	0	0	0	0	0
		H03	0	0	0	0	0	0	0	0
H04		0	0	0	0	0	0	0	0	
H05		0	0	0	0	0	0	0	0	
H06		0	0	0	0	0	0	0	0	
H07		0	0	0	0	0	0	0	0	
H08		0	0	0	0	0	0	0	0	
H09		1	62,883	0	0	0	0	1	62,883	
H10		1	41,127	0	0	0	0	1	41,127	
H11		0	0	0	0	0	0	0	0	
H12		1	34,500	0	0	0	0	1	34,500	
H13		1	28,700	0	0	0	0	1	28,700	
H14		1	34,500	0	0	0	0	1	34,500	
H15		1	39,500	0	0	0	0	1	39,500	
H16		0	0	0	0	0	0	0	0	
H17		2	75,500	0	0	0	0	2	75,500	
H18		3	94,291	0	0	0	0	3	94,291	
H19		5	127,555	0	0	0	0	5	127,555	
H20		9	218,939	0	0	0	0	9	218,939	
H21		12	315,100	0	0	0	0	12	315,100	
H22		14	463,543	0	0	0	0	14	463,543	
H23		24	765,102	0	0	0	0	24	765,102	
H24		32	956,322	0	0	0	0	32	956,322	
H25		38	989,117	0	0	0	0	38	989,117	
H26		36	1,366,043	0	0	0	0	36	1,366,043	
H27		56	1,843,852	0	0	0	0	56	1,843,852	
H28		137	4,877,748	0	0	0	18,900	137	4,858,848	
H29		154	5,844,041	0	0	0	27,600	154	5,816,441	
H30	232	8,041,125	0	0	1	55,900	231	7,985,225		
H31	280	9,261,041	0	0	0	7,500	280	9,253,541		
R02	1	39,500	0	0	0	0	1	39,500		
計	1,041	35,520,029	0	0	1	109,900	1,040	35,410,129		
鉾 区 税	H26	0	0	0	0	0	0	0	0	
	H27	0	0	0	0	0	0	0	0	
	H28	0	0	0	0	0	0	0	0	
	H29	0	0	0	0	0	0	0	0	
	H30	0	0	0	0	0	0	0	0	
	H31	0	0	0	0	0	0	0	0	
	R02	0	0	0	0	0	0	0	0	
	計	0	0	0	0	0	0	0	0	
	産 棄 物 廃 税	H20	8	150,844,564	0	0	0	0	8	150,844,564
		H21	3	47,490,497	0	0	0	0	3	47,490,497
H22		5	15,195,193	0	0	0	0	5	15,195,193	
H23		1	9,891,110	0	0	0	0	1	9,891,110	
H24		3	56,773,874	0	0	0	0	3	56,773,874	
H25		6	7,103,340	0	0	0	0	6	7,103,340	
H26		3	12,800,855	0	0	0	0	3	12,800,855	
H27		0	0	0	0	0	0	0	0	
H28		0	0	0	0	0	0	0	0	
H29		0	0	0	0	0	0	0	0	
H30		0	0	0	0	0	0	0	0	
H31		0	0	0	0	0	0	0	0	
R02		0	0	0	0	0	0	0	0	
計		29	300,099,433	0	0	0	0	29	300,099,433	
地 方 特 別 消 費 税	H26	0	0	0	0	0	0	0	0	
	H27	0	0	0	0	0	0	0	0	
	H28	0	0	0	0	0	0	0	0	
	H29	0	0	0	0	0	0	0	0	
	H30	0	0	0	0	0	0	0	0	
	H31	0	0	0	0	0	0	0	0	
	R02	0	0	0	0	0	0	0	0	
計	0	0	0	0	0	0	0	0		

科目	区分 調定年度	調 定 額							
		前年度繰越額		増 加		減 少		繰越調定現額	
		件数	金 額	件数	金 額	件数	金 額	件数	金 額
加 算 金 計	H09	4	2,747,869	0	0	0	0	4	2,747,869
	H10	0	0	0	0	0	0	0	0
	H11	0	0	0	0	0	0	0	0
	H12	2	218,700	0	0	0	0	2	218,700
	H13	0	0	0	0	0	0	0	0
	H14	0	0	0	0	0	0	0	0
	H15	0	0	0	0	0	0	0	0
	H16	3	1,026,100	0	0	0	0	3	1,026,100
	H17	0	0	0	0	0	0	0	0
	H18	1	19,989	0	0	0	0	1	19,989
	H19	4	16,701,100	0	0	0	0	4	16,701,100
	H20	10	81,076,400	0	0	0	0	10	81,076,400
	H21	0	0	0	0	0	0	0	0
	H22	4	809,500	0	0	0	0	4	809,500
	H23	0	0	0	0	0	0	0	0
	H24	8	1,507,859	0	0	0	0	8	1,507,859
	H25	4	145,200	0	0	0	0	4	145,200
	H26	2	23,929	0	0	0	0	2	23,929
	H27	0	0	0	0	0	0	0	0
	H28	6	873,488	0	0	0	0	6	873,488
	H29	14	7,575,791	0	0	0	0	14	7,575,791
H30	13	9,695,272	0	0	0	0	13	9,695,272	
H31	18	11,657,205	0	0	0	0	18	11,657,205	
R02	11	73,040	0	0	0	0	11	73,040	
計	104	134,151,442	0	0	0	0	104	134,151,442	
過 少 申 告 加 算 金	H20	2	4,067,000	0	0	0	0	2	4,067,000
	H21	0	0	0	0	0	0	0	0
	H22	4	809,500	0	0	0	0	4	809,500
	H23	0	0	0	0	0	0	0	0
	H24	0	0	0	0	0	0	0	0
	H25	4	145,200	0	0	0	0	4	145,200
	H26	0	0	0	0	0	0	0	0
	H27	0	0	0	0	0	0	0	0
	H28	0	0	0	0	0	0	0	0
	H29	2	4,701	0	0	0	0	2	4,701
	H30	2	917,797	0	0	0	0	2	917,797
	H31	0	0	0	0	0	0	0	0
	R02	0	0	0	0	0	0	0	0
	計	14	5,944,198	0	0	0	0	14	5,944,198
不 申 告 加 算 金	H17	0	0	0	0	0	0	0	0
	H18	0	0	0	0	0	0	0	0
	H19	0	0	0	0	0	0	0	0
	H20	0	0	0	0	0	0	0	0
	H21	0	0	0	0	0	0	0	0
	H22	0	0	0	0	0	0	0	0
	H23	0	0	0	0	0	0	0	0
	H24	1	5,970	0	0	0	0	1	5,970
	H25	0	0	0	0	0	0	0	0
	H26	2	23,929	0	0	0	0	2	23,929
	H27	0	0	0	0	0	0	0	0
	H28	4	8,042	0	0	0	0	4	8,042
	H29	1	15,478	0	0	0	0	1	15,478
	H30	3	20,039	0	0	0	0	3	20,039
	H31	14	115,173	0	0	0	0	14	115,173
R02	10	69,947	0	0	0	0	10	69,947	
計	35	258,578	0	0	0	0	35	258,578	
重 加 算 金	H09	4	2,747,869	0	0	0	0	4	2,747,869
	H10	0	0	0	0	0	0	0	0
	H11	0	0	0	0	0	0	0	0
	H12	2	218,700	0	0	0	0	2	218,700
	H13	0	0	0	0	0	0	0	0
	H14	0	0	0	0	0	0	0	0
	H15	0	0	0	0	0	0	0	0
	H16	3	1,026,100	0	0	0	0	3	1,026,100
	H17	0	0	0	0	0	0	0	0
	H18	1	19,989	0	0	0	0	1	19,989
	H19	4	16,701,100	0	0	0	0	4	16,701,100
	H20	8	77,009,400	0	0	0	0	8	77,009,400
	H21	0	0	0	0	0	0	0	0
	H22	0	0	0	0	0	0	0	0
	H23	0	0	0	0	0	0	0	0
	H24	7	1,501,889	0	0	0	0	7	1,501,889
	H25	0	0	0	0	0	0	0	0
	H26	0	0	0	0	0	0	0	0
	H27	0	0	0	0	0	0	0	0
	H28	2	865,446	0	0	0	0	2	865,446
	H29	11	7,555,612	0	0	0	0	11	7,555,612
H30	8	8,757,436	0	0	0	0	8	8,757,436	
H31	4	11,542,032	0	0	0	0	4	11,542,032	
R02	1	3,093	0	0	0	0	1	3,093	
計	55	127,948,666	0	0	0	0	55	127,948,666	

(単位：円)

収入済額		不納欠損額		過誤納額		翌年度への繰越		左のうち滞納処分 の停止中のもの	
件数	金額	件数	金額	件数	金額	件数	金額	件数	金額
0	0	3	2,449,500	0	0	1	298,369	1	298,369
0	0	0	0	0	0	0	0	0	0
0	0	0	0	0	0	0	0	0	0
0	0	2	218,700	0	0	0	0	0	0
0	0	0	0	0	0	0	0	0	0
0	0	0	0	0	0	0	0	0	0
0	0	3	1,026,100	0	0	0	0	0	0
0	0	0	0	0	0	0	0	0	0
1	19,989	0	0	0	0	0	0	0	0
0	0	4	16,701,100	0	0	0	0	0	0
0	0	10	81,076,400	0	0	0	0	0	0
0	0	0	0	0	0	0	0	0	0
0	0	4	809,500	0	0	0	0	0	0
0	0	0	0	0	0	0	0	0	0
0	0	6	1,447,879	0	0	2	59,980	0	0
0	0	4	145,200	0	0	0	0	0	0
0	0	0	0	0	0	2	23,929	0	0
0	0	0	0	0	0	0	0	0	0
0	53,482	2	2,460	0	0	4	817,546	0	0
1	320,971	5	4,735,031	0	0	8	2,519,789	0	0
3	20,039	0	0	0	0	10	9,675,233	8	9,423,907
7	62,347	2	169,544	0	0	9	11,425,314	2	953,364
5	41,933	0	0	0	0	6	31,107	0	0
17	518,761	45	108,781,414	0	0	42	24,851,267	11	10,675,640
0	0	2	4,067,000	0	0	0	0	0	0
0	0	0	0	0	0	0	0	0	0
0	0	4	809,500	0	0	0	0	0	0
0	0	0	0	0	0	0	0	0	0
0	0	0	0	0	0	0	0	0	0
0	0	4	145,200	0	0	0	0	0	0
0	0	0	0	0	0	0	0	0	0
0	0	0	0	0	0	0	0	0	0
0	0	0	0	0	0	0	0	0	0
0	0	0	0	0	0	2	4,701	0	0
0	0	0	0	0	0	2	917,797	2	917,797
0	0	0	0	0	0	0	0	0	0
0	0	0	0	0	0	0	0	0	0
0	0	10	5,021,700	0	0	4	922,498	2	917,797
0	0	0	0	0	0	0	0	0	0
0	0	0	0	0	0	0	0	0	0
0	0	0	0	0	0	0	0	0	0
0	0	0	0	0	0	0	0	0	0
0	0	0	0	0	0	0	0	0	0
0	0	0	0	0	0	0	0	0	0
0	0	1	5,970	0	0	0	0	0	0
0	0	0	0	0	0	0	0	0	0
0	0	0	0	0	0	2	23,929	0	0
0	0	0	0	0	0	0	0	0	0
0	0	2	2,460	0	0	2	5,582	0	0
0	0	1	15,478	0	0	0	0	0	0
3	20,039	0	0	0	0	0	0	0	0
7	62,347	0	0	0	0	7	52,826	1	3,845
4	38,840	0	0	0	0	6	31,107	0	0
14	121,226	4	23,908	0	0	17	113,444	1	3,845
0	0	3	2,449,500	0	0	1	298,369	1	298,369
0	0	0	0	0	0	0	0	0	0
0	0	0	0	0	0	0	0	0	0
0	0	2	218,700	0	0	0	0	0	0
0	0	0	0	0	0	0	0	0	0
0	0	0	0	0	0	0	0	0	0
0	0	3	1,026,100	0	0	0	0	0	0
0	0	0	0	0	0	0	0	0	0
1	19,989	0	0	0	0	0	0	0	0
0	0	4	16,701,100	0	0	0	0	0	0
0	0	8	77,009,400	0	0	0	0	0	0
0	0	0	0	0	0	0	0	0	0
0	0	0	0	0	0	0	0	0	0
0	0	0	0	0	0	0	0	0	0
0	0	5	1,441,909	0	0	2	59,980	0	0
0	0	0	0	0	0	0	0	0	0
0	0	0	0	0	0	0	0	0	0
0	0	0	0	0	0	0	0	0	0
0	53,482	0	0	0	0	2	811,964	0	0
1	320,971	4	4,719,553	0	0	6	2,515,088	0	0
0	0	0	0	0	0	8	8,757,436	6	8,506,110
0	0	2	169,544	0	0	2	11,372,488	1	949,519
1	3,093	0	0	0	0	0	0	0	0
3	397,535	31	103,735,806	0	0	21	23,815,325	8	9,753,998

(7) 事務所別県税収入及び滞納処分分析

区 分		調 定 額		収 入					
				納 期 内		納期後差押前納付		差押後公売前納付	
		件数	金 額	件数	金 額	件数	金 額	件数	金 額
別 府	現	0	0	0	0	23	66,155,106	0	0
	繰	61,291	8,179,028,613	51,291	2,455,249,749	9,443	453,336,704	171	8,336,003
		0	0	0	0	6	1,169,100	0	0
		304	191,015,937	0	0	72	5,424,354	20	649,510
	計	61,595	8,370,044,550	51,291	2,455,249,749	9,515	458,761,058	191	8,985,513
大 分	現	0	0	27,707	448,701,500	196	3,262,672,173	0	0
	繰	388,601	75,008,548,675	342,886	48,236,308,436	43,769	5,069,426,334	553	23,946,183
		0	0	0	0	9	9,315,786	0	0
		2,190	1,112,815,030	0	0	603	203,529,456	147	9,205,202
	計	390,791	76,121,363,705	342,886	48,236,308,436	44,372	5,272,955,790	700	33,151,385
日 田	現	0	0	0	0	12	74,929,252	0	0
	繰	31,161	3,484,580,259	25,461	1,083,343,694	5,526	277,636,245	66	2,405,004
		0	0	0	0	0	0	0	0
		44	57,522,391	0	0	13	574,627	2	13,751
	計	31,205	3,542,102,650	25,461	1,083,343,694	5,539	278,210,872	68	2,418,755
中 津	現	0	0	0	0	37	256,508,438	0	0
	繰	56,266	7,318,055,557	47,394	2,289,405,417	8,519	586,532,770	70	3,101,300
		0	0	0	0	3	297,700	0	0
		235	141,086,070	0	0	74	4,281,437	14	670,951
	計	56,501	7,459,141,627	47,394	2,289,405,417	8,593	590,814,207	84	3,772,251
税 務 課	現	0	0	0	0	0	0	0	0
	繰	798	37,951,809,652	793	37,951,800,616	5	9,036	0	0
		0	0	0	0	0	0	0	0
		0	0	0	0	0	0	0	0
	計	798	37,951,809,652	793	37,951,800,616	5	9,036	0	0
県 計	現	0	0	27,707	448,701,500	268	3,660,264,969	0	0
	繰	538,117	131,942,022,756	467,825	92,016,107,912	67,262	6,386,941,089	860	37,788,490
		0	0	0	0	18	10,782,586	0	0
		2,773	1,502,439,428	0	0	762	213,809,874	183	10,539,414
	計	540,890	133,444,462,184	467,825	92,016,107,912	68,024	6,600,750,963	1,043	48,327,904

注 旧自動車税及び自動車税種別割の「納期内」の上段は、年度の途中で新規登録した場合の月割課税分。
「納期後差押前納付」の上段は、徴収猶予分。

(単位：円)

済 額								過誤納金の処理状況 (払戻及び充当済額)	
債権取立て収入		公売による充当		市町村払込分		計		件数	金 額
件数	金 額	件数	金 額	件数	金 額	件数	金 額		
0	0	0	0	0	0	23	66,155,106	0	0
261	10,909,286	0	0	0	5,115,740,923	61,166	8,043,572,665	3,810	69,761,100
0	0	0	0	0	0	6	1,169,100	0	0
25	1,079,913	9	244,038	0	63,675,227	126	71,073,042	6	1,567,700
0	0	0	0	0	0	29	67,324,206	0	0
286	11,989,199	9	244,038	0	5,179,416,150	61,292	8,114,645,707	3,816	71,328,800
0	0	0	0	0	0	27,903	3,711,373,673	0	0
644	25,944,415	6	257,057	0	21,414,839,546	387,858	74,770,721,971	22,553	763,060,267
0	0	0	0	0	0	9	9,315,786	0	0
184	12,933,129	24	1,688,929	0	138,422,790	958	365,779,506	60	3,551,371
0	0	0	0	0	0	27,912	3,720,689,459	0	0
828	38,877,544	30	1,945,986	0	21,553,262,336	388,816	75,136,501,477	22,613	766,611,638
0	0	0	0	0	0	12	74,929,252	0	0
93	3,944,424	0	0	0	2,099,420,382	31,146	3,466,749,749	1,724	30,260,200
0	0	0	0	0	0	0	0	0	0
4	462,005	0	0	0	22,390,374	19	23,440,757	0	0
0	0	0	0	0	0	12	74,929,252	0	0
97	4,406,429	0	0	0	2,121,810,756	31,165	3,490,190,506	1,724	30,260,200
0	0	0	0	0	0	37	256,508,438	0	0
146	5,776,604	0	1,954	0	4,381,995,685	56,129	7,266,813,730	3,147	59,011,200
0	0	0	0	0	0	3	297,700	0	0
12	344,606	2	64,300	0	50,722,196	102	56,083,490	2	10,000
0	0	0	0	0	0	40	256,806,138	0	0
158	6,121,210	2	66,254	0	4,432,717,881	56,231	7,322,897,220	3,149	59,021,200
0	0	0	0	0	0	0	0	0	0
0	0	0	0	0	0	798	37,951,809,652	6	110,366
0	0	0	0	0	0	0	0	0	0
0	0	0	0	0	0	0	0	0	0
0	0	0	0	0	0	0	0	0	0
0	0	0	0	0	0	798	37,951,809,652	6	110,366
0	0	0	0	0	0	27,975	4,108,966,469	0	0
1,144	46,574,729	6	259,011	0	33,011,996,536	537,097	131,499,667,767	31,240	922,203,133
0	0	0	0	0	0	18	10,782,586	0	0
225	14,819,653	35	1,997,267	0	275,210,587	1,205	516,376,795	68	5,129,071
0	0	0	0	0	0	27,993	4,119,749,055	0	0
1,369	61,394,382	41	2,256,278	0	33,287,207,123	538,302	132,016,044,562	31,308	927,332,204

(8) 事務所別県税収入及び滞納処分の分析(滞納繰越分)

事務所	区分 調定年度	調定額								
		前年度繰越額		増加		減少		繰越調定現額		
		件数	金額	件数	金額	件数	金額	件数	金額	
県 税	S62	0	0	0	0	0	0	0	0	0
	S63	0	0	0	0	0	0	0	0	0
	H01	0	47,551	0	0	0	7	0	47,544	0
	H02	0	16,630	0	0	0	1	0	16,629	0
	H03	1	298,771	0	0	0	0	1	298,771	0
	H04	0	492,419	0	0	0	18	0	492,401	0
	H05	3	530,373	0	0	0	0	3	530,373	0
	H06	1	104,177	0	0	0	0	1	104,177	0
	H07	0	8,535	0	0	0	1	0	8,534	0
	H08	0	17,705	0	0	0	1	0	17,704	0
	H09	3	492,878	0	0	0	10	3	492,868	0
	H10	3	530,709	0	0	0	5	3	530,704	0
	H11	3	140,242	0	0	0	5	3	140,237	0
	H12	1	331,405	0	6	0	8	1	331,403	0
	H13	1	601,104	0	0	0	21	1	601,083	0
	H14	1	175,251	0	0	0	6	1	175,245	0
	H15	4	312,945	0	1	0	11	4	312,935	0
	H16	0	1,169,896	0	7	0	39	0	1,169,864	0
	H17	7	25,864,262	0	29	0	117	7	25,864,174	0
	H18	13	65,071,391	0	89	0	59	13	65,071,421	0
	H19	13	3,964,794	0	493	0	106	13	3,965,181	0
	H20	28	155,953,676	0	339	0	136	28	155,953,879	0
	H21	17	62,156,374	0	385	0	184	17	62,156,575	0
	H22	27	22,702,670	0	660	0	262	27	22,703,068	0
	H23	28	19,009,627	0	518	0	323	28	19,009,822	0
	H24	44	75,498,501	0	1,039	0	654	44	75,498,886	0
	H25	52	21,805,633	0	1,099	0	501	52	21,806,231	0
	H26	52	30,252,333	0	1,680	0	94,908	52	30,159,105	0
	H27	69	25,202,993	0	11,132	0	247,430	69	24,966,695	0
	H28	177	51,986,370	0	7,386	0	103,741	177	51,890,015	0
	H29	212	82,433,229	0	5,934	0	36,672	212	82,402,491	0
H30	336	128,292,205	0	118,470	1	221,389	335	128,189,286	0	
H31	458	193,046,855	0	170,629	1	813,298	457	192,404,186	0	
R02	1,259	552,261,745	0	1,768,117	38	18,901,921	1,221	535,127,941	0	
計	2,813	1,520,773,249	0	2,088,013	40	20,421,834	2,773	1,502,439,428	0	
別 府	S62	0	0	0	0	0	0	0	0	0
	S63	0	0	0	0	0	0	0	0	0
	H01	0	47,551	0	0	0	7	0	47,544	0
	H02	0	0	0	0	0	0	0	0	0
	H03	1	289,400	0	0	0	0	1	289,400	0
	H04	0	0	0	0	0	0	0	0	0
	H05	0	0	0	0	0	0	0	0	0
	H06	0	0	0	0	0	0	0	0	0
	H07	0	0	0	0	0	0	0	0	0
	H08	0	1,594	0	0	0	0	0	1,594	0
	H09	0	0	0	0	0	0	0	0	0
	H10	0	5,142	0	0	0	1	0	5,141	0
	H11	0	0	0	0	0	0	0	0	0
	H12	0	0	0	0	0	0	0	0	0
	H13	0	446,128	0	0	0	13	0	446,115	0
	H14	0	70,275	0	0	0	2	0	70,273	0
	H15	0	26,348	0	0	0	1	0	26,347	0
	H16	0	837,902	0	0	0	29	0	837,873	0
	H17	3	3,779,661	0	17	0	90	3	3,779,588	0
	H18	2	354,748	0	20	0	14	2	354,754	0
	H19	4	1,176,801	0	447	0	23	4	1,177,225	0
	H20	3	1,468,168	0	238	0	53	3	1,468,353	0
	H21	2	1,238,490	0	274	0	68	2	1,238,696	0
	H22	4	1,818,624	0	541	0	78	4	1,819,087	0
	H23	3	2,346,683	0	373	0	115	3	2,346,941	0
	H24	6	3,187,551	0	841	0	140	6	3,188,252	0
	H25	6	4,292,610	0	889	0	198	6	4,293,301	0
	H26	11	5,472,084	0	1,410	0	220	11	5,473,274	0
	H27	12	7,833,168	0	1,638	0	377	12	7,834,429	0
	H28	15	12,860,502	0	3,882	0	500	15	12,863,884	0
	H29	15	14,767,654	0	4,113	0	617	15	14,771,150	0
H30	32	21,284,416	0	5,996	0	47,833	32	21,242,579	0	
H31	53	39,555,634	0	7,647	0	17,495	53	39,545,786	0	
R02	140	70,013,793	0	119,641	8	2,239,083	132	67,894,351	0	
計	312	193,174,927	0	147,967	8	2,306,957	304	191,015,937	0	

(単位：円)

収入済額		不納欠損額		過誤納額		翌年度への繰越		左のうち滞納処分 の停止中のもの	
件数	金額	件数	金額	件数	金額	件数	金額	件数	金額
0	0	0	0	0	0	0	0	0	0
0	0	0	0	0	0	0	0	0	0
0	47,544	0	0	0	0	0	0	0	0
0	0	0	0	0	0	0	16,629	0	0
0	0	0	0	0	0	1	298,771	0	0
0	0	0	0	0	0	0	492,401	0	0
2	89,300	0	0	0	0	1	441,073	1	429,987
1	96,800	0	0	0	0	0	7,377	0	0
0	0	0	0	0	0	0	8,534	0	0
0	0	0	0	0	0	0	17,704	0	0
0	11,640	0	243,538	0	0	3	237,690	1	62,883
1	46,268	0	0	0	0	2	484,436	0	0
3	81,700	0	12,713	0	0	0	45,824	0	0
0	18,135	0	92,638	0	1	1	220,631	0	0
0	31,572	0	3,788	0	0	1	565,723	0	0
0	35,231	0	14,914	0	0	1	125,100	0	0
1	95,372	0	54,783	0	0	3	162,780	3	100,800
0	274,949	0	32,350	0	0	0	862,565	0	0
0	161,031	4	21,667,384	0	0	3	4,035,759	3	935,200
2	1,120,613	7	61,541,355	0	0	4	2,409,453	3	519,695
2	768,599	8	756,947	0	0	3	2,439,635	2	95,900
7	949,816	15	151,802,957	0	0	6	3,201,106	4	52,910
4	1,264,355	6	57,410,997	0	0	7	3,481,223	4	94,700
3	1,006,907	10	16,694,968	0	0	14	5,001,193	9	411,951
4	1,450,942	8	12,135,811	0	0	16	5,423,069	10	292,866
6	2,012,142	14	59,813,060	0	0	24	13,673,684	15	1,371,852
9	2,461,002	12	10,281,872	0	0	31	9,063,357	13	424,975
9	2,435,995	10	16,002,052	0	0	33	11,721,058	16	721,515
11	5,096,161	18	5,619,422	0	0	40	14,251,112	19	620,869
28	9,506,743	85	21,666,372	0	0	64	20,716,900	25	767,074
51	16,201,995	42	24,159,419	0	0	119	42,041,077	66	2,662,657
87	25,584,282	23	4,627,786	0	0	225	97,977,218	115	28,934,153
151	48,121,617	20	2,308,602	0	5,392	286	141,979,359	119	8,797,461
823	397,406,084	12	2,553,013	0	6,098,066	386	141,266,910	81	2,785,507
1,205	516,376,795	294	469,496,741	0	6,103,459	1,274	522,669,351	509	50,082,955
0	0	0	0	0	0	0	0	0	0
0	0	0	0	0	0	0	0	0	0
0	47,544	0	0	0	0	0	0	0	0
0	0	0	0	0	0	0	0	0	0
0	0	0	0	0	0	1	289,400	0	0
0	0	0	0	0	0	0	0	0	0
0	0	0	0	0	0	0	0	0	0
0	0	0	0	0	0	0	0	0	0
0	0	0	0	0	0	0	1,594	0	0
0	0	0	0	0	0	0	0	0	0
0	5,141	0	0	0	0	0	0	0	0
0	0	0	0	0	0	0	0	0	0
0	0	0	0	0	0	0	0	0	0
0	0	0	0	0	0	0	446,115	0	0
0	0	0	0	0	0	0	70,273	0	0
0	0	0	0	0	0	0	26,347	0	0
0	27,078	0	0	0	0	0	810,795	0	0
0	57,471	0	22,719	0	0	3	3,699,398	3	935,200
0	72,240	0	30,025	0	0	2	252,489	2	77,079
0	63,556	3	209,523	0	0	1	904,146	1	50,900
0	110,456	2	411,730	0	0	1	946,167	0	0
0	415,981	0	181,392	0	0	2	641,323	1	31,000
1	245,289	1	383,146	0	0	2	1,190,652	2	81,951
1	315,435	1	676,742	0	0	1	1,354,764	1	28,900
2	491,763	1	1,150,157	0	0	3	1,546,332	1	19,340
2	530,034	1	1,534,475	0	0	3	2,228,792	1	28,928
1	717,551	1	1,243,274	0	0	9	3,512,449	6	321,715
4	1,766,539	3	1,853,407	0	0	5	4,214,483	4	66,800
3	2,580,177	3	4,419,494	0	0	9	5,864,213	4	160,974
4	3,589,224	0	1,895,918	0	0	11	9,286,008	11	549,700
8	6,105,314	0	1,034,489	0	0	24	14,102,776	16	671,086
13	11,467,791	0	428,754	0	0	40	27,649,241	25	4,709,719
87	42,464,458	2	455,551	0	1,055,399	43	26,029,741	18	633,900
126	71,073,042	18	15,930,796	0	1,055,399	160	105,067,498	96	8,367,192

事務所	区分 調定年度	調定額								
		前年度繰越額		増加		減少		繰越調定現額		
		件数	金額	件数	金額	件数	金額	件数	金額	
大 分	S62	0	0	0	0	0	0	0	0	0
	S63	0	0	0	0	0	0	0	0	0
	H01	0	0	0	0	0	0	0	0	0
	H02	0	16,630	0	0	0	1	0	16,629	0
	H03	0	9,371	0	0	0	0	0	9,371	0
	H04	0	492,419	0	0	0	18	0	492,401	0
	H05	3	530,373	0	0	0	0	3	530,373	0
	H06	1	104,177	0	0	0	0	1	104,177	0
	H07	0	8,535	0	0	0	1	0	8,534	0
	H08	0	16,111	0	0	0	1	0	16,110	0
	H09	3	475,621	0	0	0	9	3	475,612	0
	H10	3	450,640	0	0	0	0	3	450,640	0
	H11	3	103,535	0	0	0	2	3	103,533	0
	H12	1	304,567	0	6	0	4	1	304,569	0
	H13	1	45,238	0	0	0	2	1	45,236	0
	H14	1	61,372	0	0	0	1	1	61,371	0
	H15	3	203,453	0	1	0	6	3	203,448	0
	H16	0	123,925	0	3	0	6	0	123,922	0
	H17	4	21,830,915	0	9	0	19	4	21,830,905	0
	H18	11	64,451,938	0	69	0	36	11	64,451,971	0
	H19	9	1,969,018	0	36	0	68	9	1,968,986	0
	H20	25	153,627,361	0	89	0	62	25	153,627,388	0
	H21	12	59,743,068	0	98	0	86	12	59,743,080	0
	H22	22	19,271,686	0	100	0	130	22	19,271,656	0
	H23	23	14,803,730	0	125	0	134	23	14,803,721	0
	H24	36	64,738,861	0	183	0	169	36	64,738,875	0
	H25	42	15,307,371	0	197	0	200	42	15,307,368	0
	H26	40	21,624,731	0	250	0	94,547	40	21,530,434	0
	H27	52	12,815,006	0	9,465	0	246,843	52	12,577,628	0
	H28	146	25,677,621	0	386	0	96,639	146	25,581,368	0
	H29	172	52,487,326	0	481	0	31,678	172	52,456,129	0
	H30	270	83,221,283	0	112,281	0	40,409	270	83,293,155	0
	H31	352	115,557,934	0	162,548	1	730,745	351	114,989,737	0
R02	977	397,620,892	0	1,243,810	21	15,167,999	956	383,696,703	0	
計	2,212	1,127,694,708	0	1,530,137	22	16,409,815	2,190	1,112,815,030	0	
日 田	S62	0	0	0	0	0	0	0	0	0
	S63	0	0	0	0	0	0	0	0	0
	H01	0	0	0	0	0	0	0	0	0
	H02	0	0	0	0	0	0	0	0	0
	H03	0	0	0	0	0	0	0	0	0
	H04	0	0	0	0	0	0	0	0	0
	H05	0	0	0	0	0	0	0	0	0
	H06	0	0	0	0	0	0	0	0	0
	H07	0	0	0	0	0	0	0	0	0
	H08	0	0	0	0	0	0	0	0	0
	H09	0	0	0	0	0	0	0	0	0
	H10	0	0	0	0	0	0	0	0	0
	H11	0	0	0	0	0	0	0	0	0
	H12	0	0	0	0	0	0	0	0	0
	H13	0	0	0	0	0	0	0	0	0
	H14	0	0	0	0	0	0	0	0	0
	H15	0	1,195	0	0	0	0	0	1,195	0
	H16	0	172,038	0	4	0	0	0	172,042	0
	H17	0	135,867	0	3	0	0	0	135,870	0
	H18	0	99,988	0	0	0	1	0	99,987	0
	H19	0	415,173	0	5	0	2	0	415,176	0
	H20	0	299,994	0	6	0	1	0	299,999	0
	H21	0	333,093	0	6	0	2	0	333,097	0
	H22	1	708,171	0	12	0	15	1	708,168	0
	H23	1	591,401	0	8	0	30	1	591,379	0
	H24	0	451,925	0	7	0	12	0	451,920	0
	H25	0	265,699	0	2	0	20	0	265,681	0
	H26	0	322,236	0	1	0	24	0	322,213	0
	H27	2	833,679	0	9	0	56	2	833,632	0
	H28	1	3,848,809	0	68	0	237	1	3,848,640	0
	H29	7	6,136,661	0	96	0	229	7	6,136,528	0
	H30	6	6,660,565	0	129	0	13,530	6	6,647,164	0
	H31	3	10,847,309	0	209	0	435	3	10,847,083	0
R02	23	25,375,354	0	358,017	0	320,754	23	25,412,617	0	
計	44	57,499,157	0	358,582	0	335,348	44	57,522,391	0	

事務所	区分 調定年度	調 定 額							
		前年度繰越額		増 加		減 少		繰越調定現額	
		件数	金 額	件数	金 額	件数	金 額	件数	金 額
中 津	S62	0	0	0	0	0	0	0	0
	S63	0	0	0	0	0	0	0	0
	H01	0	0	0	0	0	0	0	0
	H02	0	0	0	0	0	0	0	0
	H03	0	0	0	0	0	0	0	0
	H04	0	0	0	0	0	0	0	0
	H05	0	0	0	0	0	0	0	0
	H06	0	0	0	0	0	0	0	0
	H07	0	0	0	0	0	0	0	0
	H08	0	0	0	0	0	0	0	0
	H09	0	17,257	0	0	0	1	0	17,256
	H10	0	74,927	0	0	0	4	0	74,923
	H11	0	36,707	0	0	0	3	0	36,704
	H12	0	26,838	0	0	0	4	0	26,834
	H13	0	109,738	0	0	0	6	0	109,732
	H14	0	43,604	0	0	0	3	0	43,601
	H15	1	81,949	0	0	0	4	1	81,945
	H16	0	36,031	0	0	0	4	0	36,027
	H17	0	117,819	0	0	0	8	0	117,811
	H18	0	164,717	0	0	0	8	0	164,709
	H19	0	403,802	0	5	0	13	0	403,794
	H20	0	558,153	0	6	0	20	0	558,139
	H21	3	841,723	0	7	0	28	3	841,702
	H22	0	904,189	0	7	0	39	0	904,157
	H23	1	1,267,813	0	12	0	44	1	1,267,781
	H24	2	7,120,164	0	8	0	333	2	7,119,839
	H25	4	1,939,953	0	11	0	83	4	1,939,881
	H26	1	2,833,282	0	19	0	117	1	2,833,184
	H27	3	3,721,140	0	20	0	154	3	3,721,006
	H28	15	9,599,438	0	3,050	0	6,365	15	9,596,123
H29	18	9,041,588	0	1,244	0	4,148	18	9,038,684	
H30	28	17,125,941	0	64	1	119,617	27	17,006,388	
H31	50	27,085,978	0	225	0	64,623	50	27,021,580	
R02	119	59,251,706	0	46,649	9	1,174,085	110	58,124,270	
計	245	142,404,457	0	51,327	10	1,369,714	235	141,086,070	
税 務 課	H25	0	0	0	0	0	0	0	
	H26	0	0	0	0	0	0	0	
	H27	0	0	0	0	0	0	0	
	H28	0	0	0	0	0	0	0	
	H29	0	0	0	0	0	0	0	
	H30	0	0	0	0	0	0	0	
	H31	0	0	0	0	0	0	0	
	R02	0	0	0	0	0	0	0	
計	0	0	0	0	0	0	0		

(単位：円)

収入済額		不納欠損額		過誤納額		翌年度への繰越		左のうち滞納処分 の停止中のもの	
件数	金額	件数	金額	件数	金額	件数	金額	件数	金額
0	0	0	0	0	0	0	0	0	0
0	0	0	0	0	0	0	0	0	0
0	0	0	0	0	0	0	0	0	0
0	0	0	0	0	0	0	0	0	0
0	0	0	0	0	0	0	0	0	0
0	0	0	0	0	0	0	0	0	0
0	0	0	0	0	0	0	0	0	0
0	0	0	0	0	0	0	0	0	0
0	0	0	0	0	0	0	0	0	0
0	0	0	0	0	0	0	0	0	0
0	0	0	0	0	0	0	17,256	0	0
0	0	0	0	0	0	0	74,923	0	0
0	0	0	12,713	0	0	0	23,991	0	0
0	0	0	5,977	0	1	0	20,858	0	0
0	31,572	0	0	0	0	0	78,160	0	0
0	23,433	0	0	0	0	0	20,168	0	0
1	81,945	0	0	0	0	0	0	0	0
0	19,328	0	0	0	0	0	16,699	0	0
0	12,274	0	0	0	0	0	105,537	0	0
0	35,585	0	0	0	0	0	129,124	0	0
0	131,295	0	0	0	0	0	272,499	0	0
0	173,255	0	5,180	0	0	0	379,704	0	0
1	232,274	1	49,500	0	0	1	559,928	0	0
0	88,066	0	78,236	0	0	0	737,855	0	0
0	191,506	0	109,319	0	0	1	966,956	0	0
1	236,979	0	211,630	0	0	1	6,671,230	0	0
1	477,115	0	213,748	0	0	3	1,249,018	0	0
0	371,852	0	318,388	0	0	1	2,142,944	1	21,300
0	715,903	0	514,680	0	0	3	2,490,423	1	62,000
2	1,181,963	7	4,007,032	0	0	6	4,407,128	4	97,086
4	1,972,657	0	495,301	0	0	14	6,570,726	12	453,000
7	3,916,196	0	496,211	0	0	20	12,593,981	13	440,000
16	9,142,360	0	631,274	0	5,341	34	17,253,287	13	422,877
69	37,047,932	1	472,407	0	1,954,481	40	22,558,412	10	405,200
102	56,083,490	9	7,621,596	0	1,959,823	124	79,340,807	54	1,901,463
0	0	0	0	0	0	0	0	0	0
0	0	0	0	0	0	0	0	0	0
0	0	0	0	0	0	0	0	0	0
0	0	0	0	0	0	0	0	0	0
0	0	0	0	0	0	0	0	0	0
0	0	0	0	0	0	0	0	0	0
0	0	0	0	0	0	0	0	0	0
0	0	0	0	0	0	0	0	0	0
0	0	0	0	0	0	0	0	0	0
0	0	0	0	0	0	0	0	0	0

(9) 事務所別県税欠損処分の分析

事務所	区分	時効完成		左のうち処分停止中の時効完成		滞納処分停止後3年経過		限定承認	
		件数	金額	件数	金額	件数	金額	件数	金額
別府		7	240,200	7	240,200	9	372,281	0	0
大分		78	2,611,777	78	2,611,777	91	408,300,081	0	0
日田		1	40,400	1	40,400	11	874,137	0	0
中津		6	320,100	6	320,100	2	66,898	0	0
県計		92	3,212,477	92	3,212,477	113	409,613,397	0	0
(令和2年度)		109	5,074,528	106	4,949,928	136	8,431,359	0	0

(10) 税目別県税欠損処分の分析

税目	区分	時効完成		左のうち処分停止中の時効完成		滞納処分停止後3年経過		限定承認	
		件数	金額	件数	金額	件数	金額	件数	金額
県税		92	3,212,477	92	3,212,477	113	409,613,397	0	0
個人県民税		-	0	-	0	-	0	-	0
法人県民税		7	179,982	7	179,982	11	17,084,200	0	0
利子割		0	0	0	0	0	0	0	0
個人事業税		0	0	0	0	8	389,741	0	0
法人事業税		1	10,800	1	10,800	10	89,585,171	0	0
地方消費税		0	0	0	0	0	0	0	0
不動産取得税		2	89,200	2	89,200	2	625,140	0	0
県たばこ税		0	0	0	0	0	0	0	0
ゴルフ場利用税		0	0	0	0	0	0	0	0
軽油引取税		0	0	0	0	0	0	0	0
自動車税	旧自動車税	82	2,932,495	82	2,932,495	53	1,829,712	0	0
	環境性能割	0	0	0	0	0	0	0	0
	種別割	0	0	0	0	0	0	0	0
鉦区税		0	0	0	0	0	0	0	0
産業廃棄物税		0	0	0	0	29	300,099,433	0	0
料理飲食等消費税		0	0	0	0	0	0	0	0
特別地方消費税		0	0	0	0	0	0	0	0
(令和2年度)		109	5,074,528	106	4,949,928	136	8,431,359	0	0

(単位：円)

規則第16条第1項第2号該当						市町村処分		計	
法人解散等		会社更生法		相続人がない場合					
件数	金額	件数	金額	件数	金額	件数	金額	件数	金額
3	40,545	0	0	1	25,800	0	15,668,828	20	16,347,654
81	2,405,278	0	0	8	294,000	0	26,545,327	258	440,156,463
0	0	0	0	0	0	0	5,043,088	12	5,957,625
0	0	0	0	1	22,700	0	7,431,983	9	7,841,681
84	2,445,823	0	0	10	342,500	0	54,689,226	299	470,303,423
97	3,243,508	0	0	27	6,298,730	0	56,323,894	369	79,372,019

(単位：円)

規則第16条第1項第2号該当						市町村処分		計	
法人解散等		会社更生法		相続人がない場合					
件数	金額	件数	金額	件数	金額	件数	金額	件数	金額
84	2,445,823	0	0	10	342,500	0	54,689,226	299	470,303,423
-	0	-	0	-	0	-	54,689,226	-	54,689,226
28	667,345	0	0	0	0	0	0	46	17,931,527
0	0	0	0	0	0	0	0	0	0
0	0	0	0	0	0	0	0	8	389,741
10	301,492	0	0	0	0	0	0	21	89,897,463
0	0	0	0	0	0	0	0	0	0
2	158,900	0	0	0	0	0	0	6	873,240
0	0	0	0	0	0	0	0	0	0
0	0	0	0	0	0	0	0	0	0
0	0	0	0	0	0	0	0	0	0
36	1,191,041	0	0	5	181,000	0	0	176	6,134,248
0	0	0	0	0	0	0	0	0	0
8	127,045	0	0	5	161,500	0	0	13	288,545
0	0	0	0	0	0	0	0	0	0
0	0	0	0	0	0	0	0	29	300,099,433
0	0	0	0	0	0	0	0	0	0
0	0	0	0	0	0	0	0	0	0
97	3,243,508	0	0	27	6,298,730	0	56,323,894	369	79,372,019

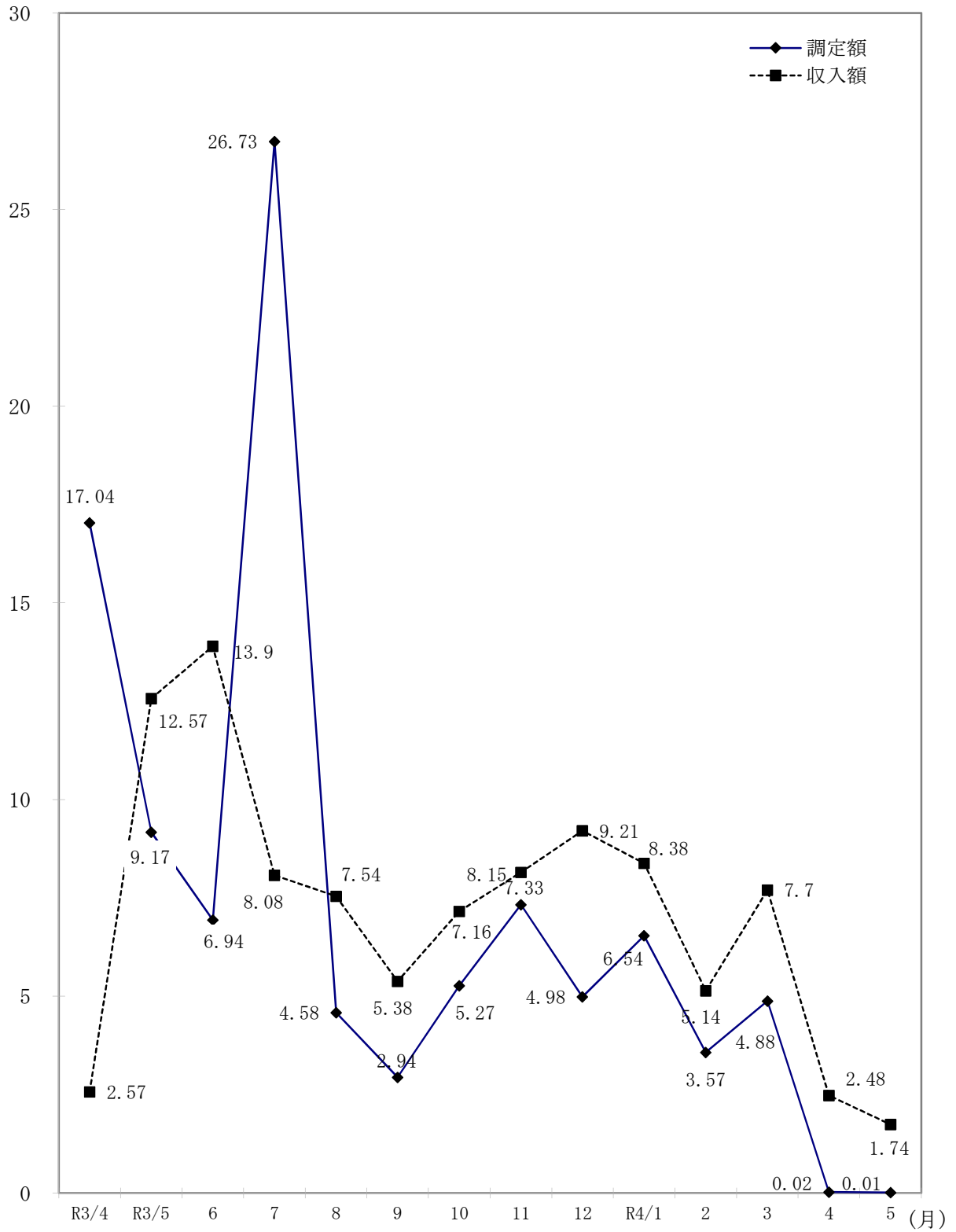
(11) 毎月調定収入状況

(単位：千円、%)

区 分		令和2年度				令和3年度			
		調定額	構成比	収入額	構成比	調定額	構成比	収入額	構成比
4月	現	22,335,212	18.53	3,103,574	2.59	22,742,370	17.24	3,394,586	2.58
	繰計	0	-	61	0.01	0	-	10	0.00
	計	22,335,212	18.31	3,103,635	2.58	22,742,370	17.04	3,394,596	2.57
5月	現	8,572,548	7.11	13,697,264	11.42	12,230,523	9.27	16,587,118	12.61
	繰計	0	-	83	0.02	0	-	△ 10	0.00
	計	8,572,548	7.03	13,697,347	11.38	12,230,523	9.17	16,587,108	12.57
6月	現	9,065,635	7.52	18,404,751	15.34	7,753,292	5.88	18,197,693	13.84
	繰計	1,456,620	1.21	90,891	22.57	1,510,798	1.15	152,378	29.51
	計	10,522,255	8.63	18,495,642	15.36	9,264,090	6.94	18,350,071	13.90
7月	現	35,862,036	29.75	10,966,175	9.14	35,673,264	27.04	10,595,164	8.06
	繰計	△ 4,964	-	54,525	13.54	△ 1,459	-	73,521	14.24
	計	35,857,072	29.40	11,020,700	9.15	35,671,805	26.73	10,668,685	8.08
8月	現	5,034,850	4.18	8,391,078	6.99	6,107,072	4.63	9,894,781	7.52
	繰計	△ 549	-	42,260	10.49	△ 924	-	64,197	12.43
	計	5,034,301	4.13	8,433,338	7.01	6,106,148	4.58	9,958,978	7.54
9月	現	4,805,749	3.99	7,714,180	6.43	3,918,808	2.97	7,037,798	5.35
	繰計	△ 663	-	43,372	10.77	△ 400	-	66,889	12.95
	計	4,805,086	3.94	7,757,552	6.44	3,918,408	2.94	7,104,687	5.38
10月	現	4,778,908	3.97	7,652,806	6.38	7,029,409	5.34	9,427,403	7.17
	繰計	△ 1,658	-	27,624	6.86	△ 743	-	27,976	5.42
	計	4,777,250	3.92	7,680,430	6.38	7,028,666	5.27	9,455,379	7.16
11月	現	8,381,767	6.95	9,351,407	7.79	9,779,985	7.41	10,728,699	8.16
	繰計	△ 1,491	-	27,095	6.73	△ 1,073	-	24,840	4.81
	計	8,380,276	6.87	9,378,502	7.79	9,778,912	7.33	10,753,539	8.15
12月	現	6,244,406	5.18	11,511,566	9.60	6,651,670	5.04	12,140,556	9.24
	繰計	△ 560	-	27,588	6.85	△ 1,100	-	22,949	4.44
	計	6,243,846	5.12	11,539,154	9.59	6,650,570	4.98	12,163,505	9.21
1月	現	6,599,090	5.48	8,761,251	7.30	8,730,895	6.63	11,029,557	8.39
	繰計	△ 158	-	23,306	5.79	△ 698	-	25,286	4.90
	計	6,598,932	5.41	8,784,557	7.30	8,730,197	6.54	11,054,843	8.38
2月	現	3,984,801	3.31	6,231,401	5.19	4,771,172	3.62	6,775,234	5.15
	繰計	△ 1,930	-	17,062	4.24	△ 245	-	14,700	2.85
	計	3,982,871	3.26	6,248,463	5.19	4,770,927	3.57	6,789,934	5.14
3月	現	4,825,959	4.00	8,434,668	7.03	6,519,299	4.94	10,157,021	7.72
	繰計	△ 442	-	16,239	4.03	△ 335	-	13,187	2.55
	計	4,825,517	3.95	8,450,907	7.02	6,518,964	4.88	10,170,208	7.70
4月	現	26,981	0.02	3,514,411	2.93	21,132	0.02	3,249,600	2.47
	繰計	△ 27	-	19,085	4.74	△ 1,115	-	18,028	3.49
	計	26,954	0.02	3,533,496	2.94	20,017	0.02	3,267,628	2.48
5月	現	14,552	0.01	2,243,281	1.87	13,130	0.01	2,284,458	1.74
	繰計	△ 3,657	-	13,512	3.36	△ 268	-	12,427	2.41
	計	10,895	0.01	2,256,793	1.87	12,862	0.01	2,296,885	1.74
県計	現	120,532,494	100.00	119,977,813	100.00	131,942,021	100.04	131,499,668	100.00
	繰計	1,440,521	-	402,703	100.00	1,502,438	-	516,378	100.00
	計	121,973,015	100.00	120,380,516	100.00	133,444,459	100.00	132,016,046	100.00

令和3年度月別調定収入構成

(%)



3 県税納期内収入状況

(1) 税目別・年度別納期内収入状況（現年課税分）

（単位：千円、％）

区 分		調定額(A)		納期内収入(B)		納期内収入歩合(B)/(A)	
		件数	税額	件数	税額	件数	税額
県 税	元	559,600	91,006,052	469,798	83,360,534	83.95	91.60
	2	540,567	105,842,379	465,997	78,839,834	86.21	74.49
	3	538,117	96,702,743	467,825	90,044,806	86.94	93.12
法 人 県 民 税	元	37,184	4,398,520	33,561	4,299,921	90.26	97.76
	2	36,861	3,274,214	33,597	3,147,068	91.15	96.12
	3	37,469	3,015,039	34,344	2,932,810	91.66	97.27
県 民 税 利 子 割	元	3,621	182,832	3,571	178,848	98.62	97.82
	2	3,327	192,685	3,277	192,172	98.50	99.73
	3	3,135	146,256	3,105	146,104	99.04	99.90
個 人 事 業 税	元	13,332	1,077,886	10,948	924,974	82.12	85.81
	2	13,750	1,078,972	11,596	951,489	84.33	88.18
	3	14,504	1,159,780	12,210	1,010,963	84.18	87.17
法 人 事 業 税	元	19,450	25,282,306	18,169	25,056,431	93.41	99.11
	2	18,360	22,609,613	17,206	22,196,082	93.71	98.17
	3	19,577	27,559,893	18,451	27,306,180	94.25	99.08
地 方 消 費 税 割	元	-	21,390,991	-	21,390,991	-	100.00
	2	-	22,555,396	-	22,555,396	-	100.00
	3	-	26,357,595	-	26,357,595	-	100.00
地 方 消 費 税 割	元	-	9,627,776	-	9,627,776	-	100.00
	2	-	8,364,556	-	8,364,556	-	100.00
	3	-	10,283,737	-	10,283,737	-	100.00
不 動 産 取 得 税	元	14,592	2,498,157	12,022	2,184,558	82.39	87.45
	2	14,185	22,282,216	12,007	1,963,342	84.65	8.81
	3	14,355	2,392,489	12,110	2,096,242	84.36	87.62
県 た ば こ 税	元	477	1,278,185	466	1,278,180	97.69	100.00
	2	816	1,223,447	788	1,223,387	96.57	100.00
	3	798	1,310,478	793	1,310,469	99.37	100.00
ゴ ル プ 場 利 用 税	元	427	334,179	425	331,837	99.53	99.30
	2	306	325,234	302	320,258	98.69	98.47
	3	326	335,066	324	333,066	99.39	99.40
自 動 車 取 得 税	元	23,970	855,317	23,970	855,317	100.00	100.00
	2	-	-	-	-	-	-
	3	-	-	-	-	-	-
軽 油 引 取 税	元	1,406	9,077,098	1,107	5,210,362	78.73	57.40
	2	1,376	8,698,470	1,099	5,055,813	79.87	58.12
	3	1,387	9,057,327	1,115	5,418,672	80.39	59.83
自 動 車 税 割	元	8,106	327,020	8,106	327,020	100	100
	2	16,340	679,539	16,340	679,539	100.00	100.00
	3	13,586	671,815	13,586	671,815	100.00	100.00
自 動 車 税 割 (旧自動車税)	元	433,105	14,204,487	353,560	11,332,327	81.63	79.78
	2	431,367	14,116,904	366,524	11,774,390	84.97	83.41
	3	429,149	14,028,545	367,986	11,822,527	85.75	84.27
鉦 区 税	元	279	12,339	268	12,232	96.06	99.13
	2	257	11,690	246	11,583	95.72	99.08
	3	276	12,211	265	12,103	96.01	99.12
狩 猟 税	元	3,383	22,828	3,383	22,828	100.00	100.00
	2	3,379	22,595	2,784	22,595	82.39	100.00
	3	3,302	21,986	3,302	21,986	100.00	100.00
産 廃 棄 物 業 税	元	268	436,131	242	326,932	90.30	74.96
	2	243	406,848	231	382,164	95.06	93.93
	3	253	350,526	234	320,537	92.49	91.44

注1：個人県民税は含まない。

2：「納期内納付」欄は、件数については完納時の件数を計上し、金額については、一部納付(入)分を含む。

3：徴収猶予分で猶予期間内に収入したものについては除いている。

(2) 事務所別・年度別納期内収入状況（現年課税分）

（単位：千円、％）

区 分		調定額(A)		納期内収入(B)		納期内収入歩合(B)/(A)	
		件数	税額	件数	税額	件数	税額
別 府	元	61,749	2,922,105	48,864	2,358,881	79.13	80.73
	2	61,253	2,825,817	50,649	2,341,598	82.69	82.86
	3	61,291	3,004,106	51,291	2,455,250	83.68	81.73
大 分	元	409,779	51,563,468	351,717	45,519,331	85.83	88.28
	2	391,355	46,662,280	342,724	41,092,521	87.57	88.06
	3	388,601	51,486,561	342,886	46,265,006	88.24	89.86
佐 伯	元						
	2						
	3						
豊後大野	元						
	2						
	3						
日 田	元	31,422	1,381,084	24,298	1,040,005	77.33	75.30
	2	31,342	1,382,289	25,765	1,075,879	82.21	77.83
	3	31,161	1,368,488	25,461	1,083,344	81.71	79.16
中 津	元	56,173	2,842,443	44,453	2,145,369	79.14	75.48
	2	55,801	2,774,593	46,071	2,186,496	82.56	78.80
	3	56,266	2,891,776	47,394	2,289,405	84.23	79.17
税 務 課	元	477	32,296,952	466	32,296,947	97.69	100.00
	2	816	32,143,399	788	32,143,339	96.57	100.00
	3	798	37,951,810	793	37,951,801	99.37	100.00
計	元	559,600	91,006,052	469,798	83,360,533	83.95	91.60
	2	540,567	85,788,378	465,997	78,839,833	86.21	91.90
	3	538,117	96,702,741	467,825	90,044,806	86.94	93.12

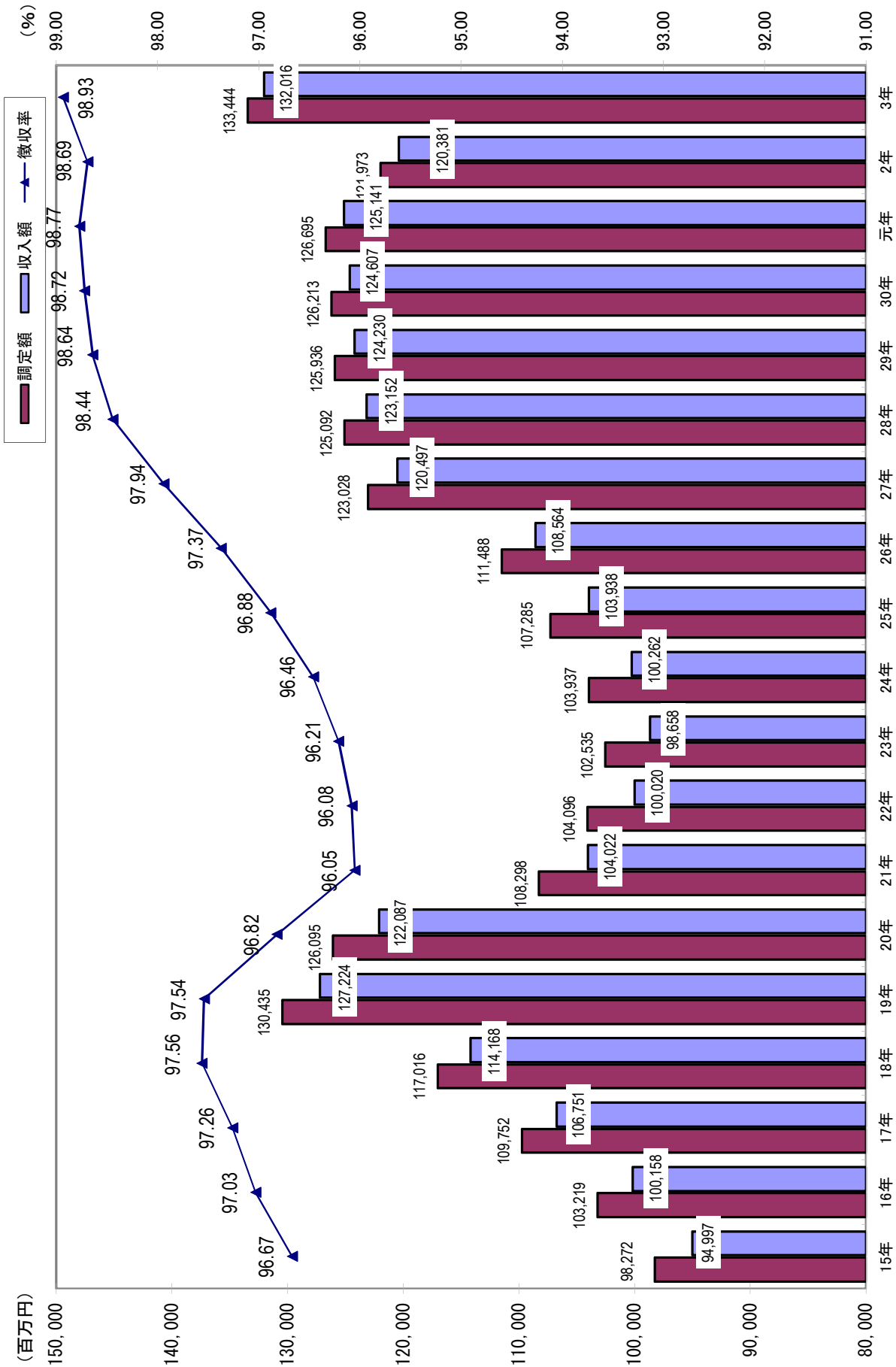
注 個人県民税は含まない。

4 令和3年度における主な県税外収入

(単位：円)

区 分 科 目	調 定 額		収 入 額		不 納 欠 損 額		収 入 未 済 額	
	件数	金 額	件数	金 額	件数	金 額	件数	金 額
◎ 諸 収 入	8,054	227,619,851	7,954	93,717,402	46	108,783,300	54	25,119,149
○ 延 滞 金	7,451	70,269,483	7,451	70,269,483	0	0	0	0
○ 加 算 金	515	150,094,652	415	16,192,203	46	108,783,300	54	25,119,149
過少申告加算金	68	6,375,383	54	431,185	10	5,021,700	4	922,498
不申告加算金	146	1,757,504	112	1,350,384	5	25,794	29	381,326
重 加 算 金	301	141,961,765	249	14,410,634	31	103,735,806	21	23,815,325
滞 納 繰 越 分								
○ 罰 金 及 び 科 料 相 当 額	0	0	0	0	0	0	0	0
○ 滞 納 処 分 費	1	29,500	1	29,500	0	0	0	0
○ 雑 入	87	7,226,216	87	7,226,216	0	0	0	0
計	8,054	227,619,851	7,954	93,717,402	46	108,783,300	54	25,119,149

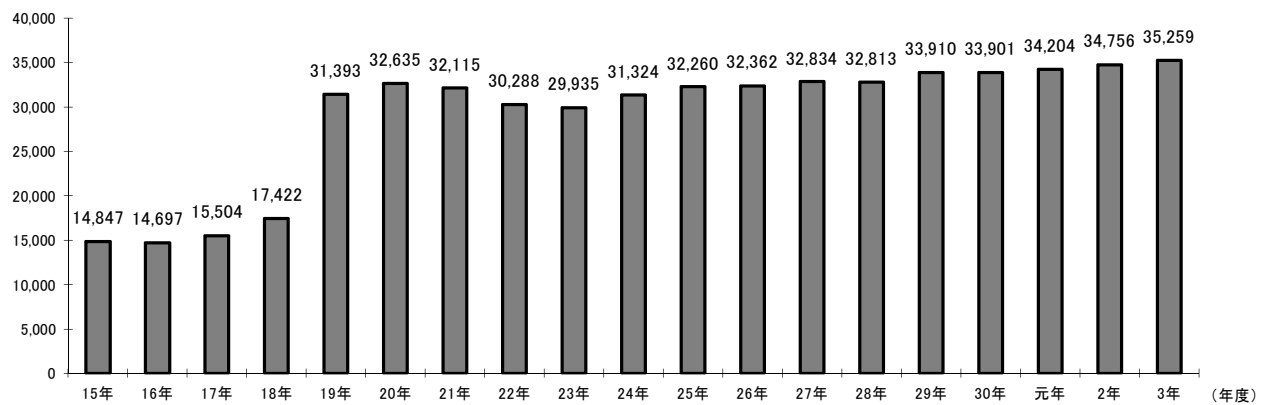
5 調定額・収入額・徴収率累年比較



6 主要税目の収入額累年比較

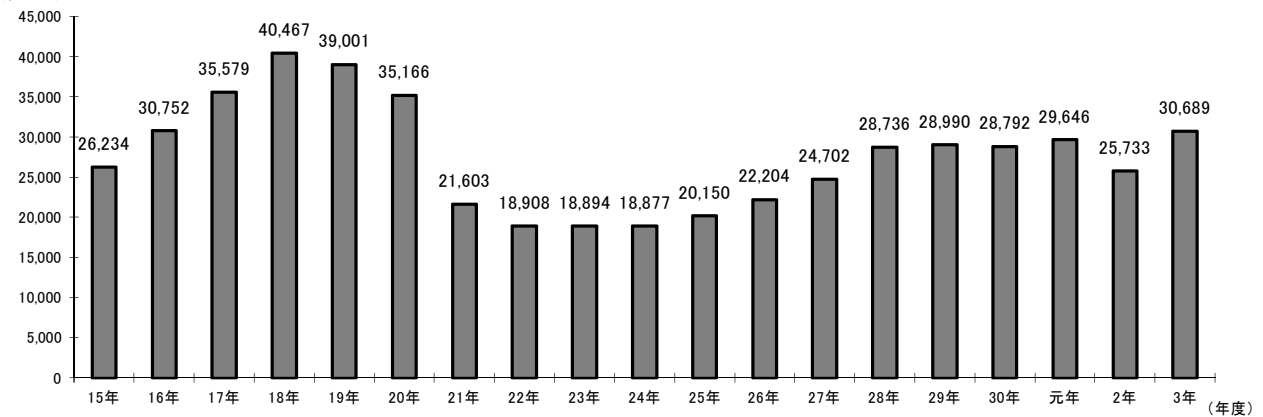
個人県民税

(百万円)



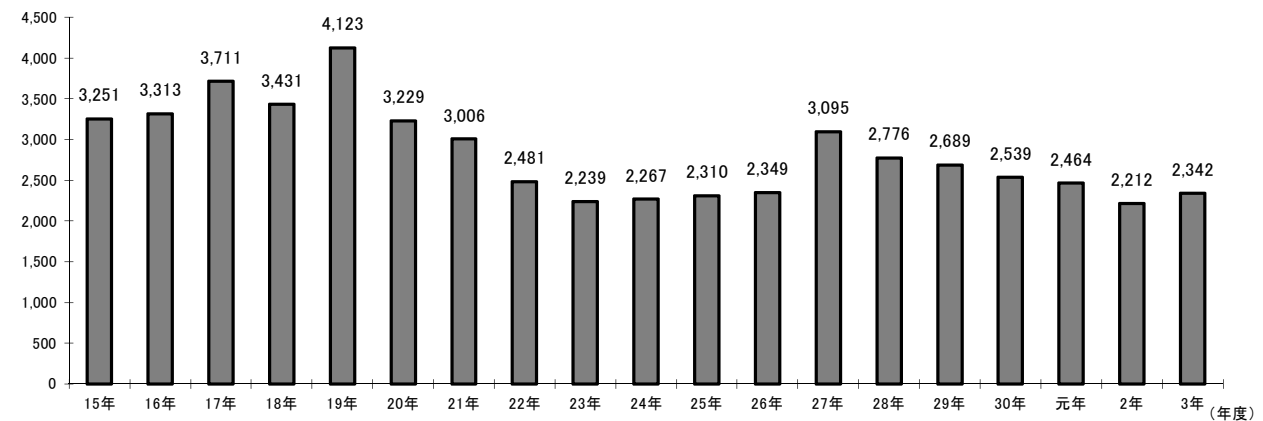
法人二税

(百万円)



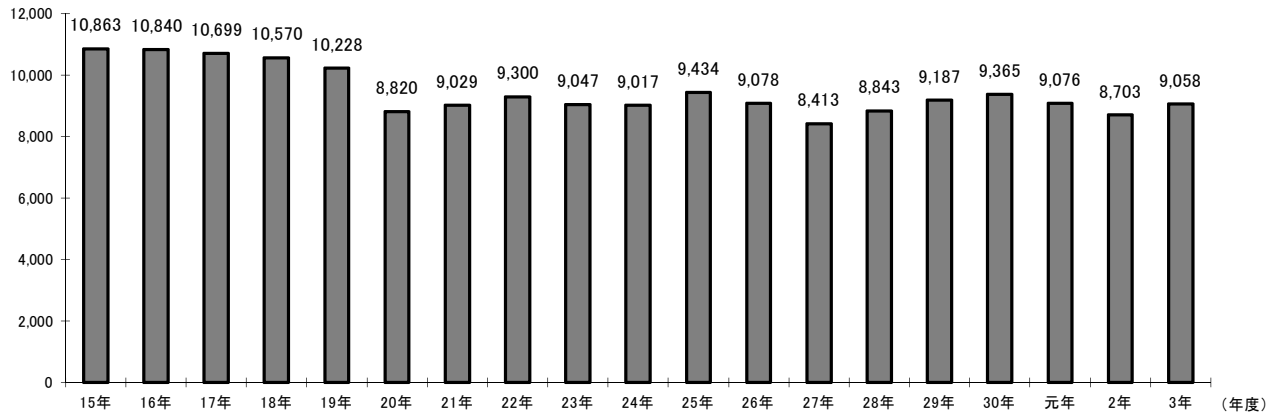
不動産取得税

(百万円)



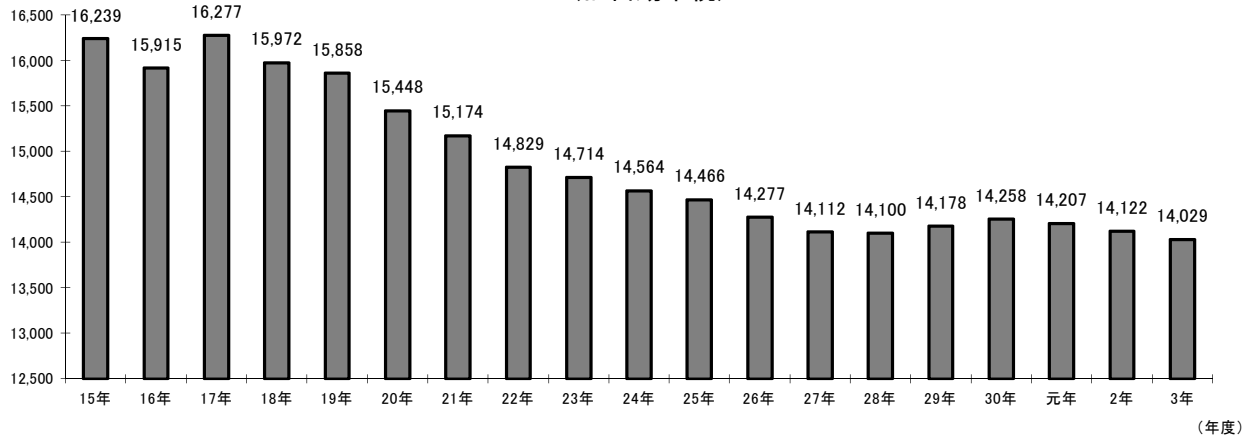
軽油引取税

(百万円)



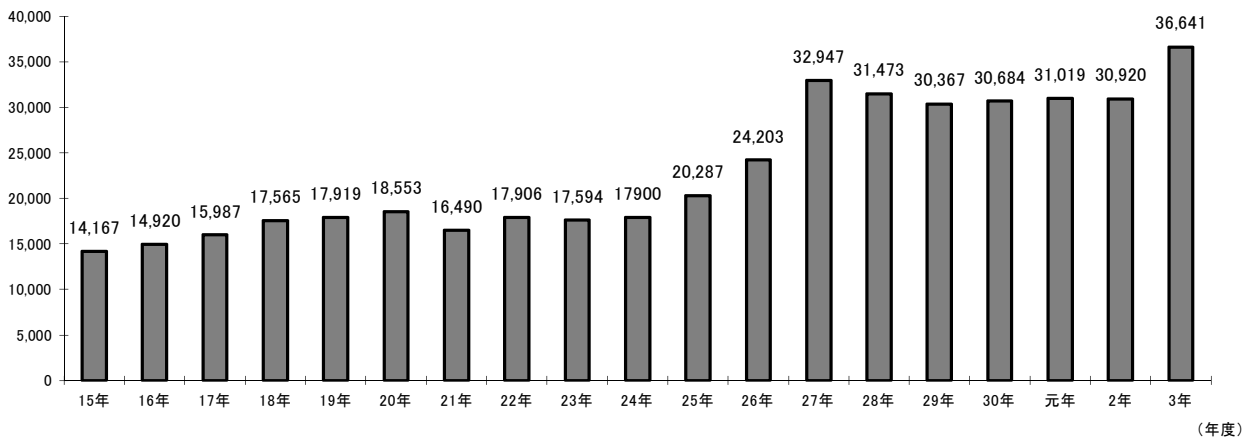
(百万円)

自動車税種別割 (旧自動車税)



(百万円)

地方消費税



7 事務所別税目別徴収率一覧

事務所 税目	年度	別 府				大 分				佐 伯			
		30	元	2	3	30	元	2	3	30	元	2	3
個人県民税	現	98.61	98.47	98.84	98.86	99.21	99.24	99.32	99.42				
	繰	34.52	35.19	38.38	36.79	37.14	37.81	38.06	37.87				
	計	95.52	95.97	96.64	96.88	97.98	98.12	98.30	98.50				
法人県民税	現	-	-	-	-	99.73	99.76	98.98	99.68				
	繰	-	-	-	-	9.49	20.44	23.40	55.64				
	計	-	-	-	-	99.06	99.08	98.18	98.83				
個人事業税	現	99.60	98.34	99.44	94.87	99.10	99.04	98.92	99.01				
	繰	9.91	13.93	8.92	11.45	28.20	27.96	19.10	30.50				
	計	94.74	94.50	94.22	93.07	97.07	97.18	96.97	97.50				
法人事業税	現	-	-	-	-	99.81	99.80	99.35	99.80				
	繰	-	-	-	-	7.25	12.30	12.21	49.74				
	計	-	-	-	-	99.35	99.31	98.70	99.27				
不動産税	現	99.65	98.82	98.80	89.06	99.48	97.93	97.79	99.37				
	繰	5.86	8.17	18.29	45.01	43.76	36.47	73.00	57.04				
	計	99.07	98.15	97.50	88.32	98.86	97.55	97.28	98.31				
軽油引取税	現	100.00	100.00	100.00	100.00	99.87	99.85	99.90	99.92				
	繰	0.00	0.00	0.00	0.00	100.00	100.00	100.00	100.00				
	計	100.00	100.00	100.00	100.00	99.87	99.85	99.90	99.92				
旧自動車税	現	99.78	99.79	100.00	100.00	99.76	99.80	98.88	100.00				
	繰	29.91	37.46	44.84	16.22	30.04	35.46	36.63	23.65				
	計	99.25	99.42	49.73	21.61	99.25	99.37	40.49	26.07				
自動車税種別割	現	-	100.00	99.84	99.86	-	100.00	99.83	99.84				
	繰	-	0.00	0.00	60.82	-	0.00	0.00	60.43				
	計	-	100.00	99.84	99.80	-	100.00	99.83	99.78				
鉾 区 税	現	-	-	-	-	100.00	100.00	100.00	100.00				
	繰	-	-	-	-	0.00	0.00	0.00	0.00				
	計	-	-	-	-	100.00	100.00	100.00	100.00				
産業廃棄物税	現	-	-	-	-	100.00	100.00	100.00	100.00				
	繰	-	-	-	-	0.00	0.00	0.00	0.00				
	計	-	-	-	-	57.91	59.24	57.55	53.88				
特別地方消費税	現	0.00	0.00	0.00	0.00	0.00	0.00	0.00	0.00				
	繰	0.00	0.00	0.00	0.00	0.00	0.00	0.00	0.00				
	計	0.00	0.00	0.00	0.00	0.00	0.00	0.00	0.00				
県 税 計	現	99.03	98.87	99.13	98.34	99.61	99.60	99.43	99.68				
	繰	33.25	34.22	36.80	36.66	21.80	22.53	23.18	32.62				
	計	96.78	97.03	97.45	96.94	98.55	98.56	98.34	98.70				

(単位：%)

豊 後 大 野				日 田				中 津				県 計			
30	元	2	3	30	元	2	3	30	元	2	3	30	元	2	3
				98.58	98.68	98.97	99.21	98.76	98.68	98.79	99.00	99.02	99.02	99.16	99.27
				40.38	46.08	43.68	42.16	35.32	34.37	33.67	37.17	36.44	37.34	37.84	37.80
				96.13	96.77	97.34	97.83	96.55	96.66	96.87	97.22	97.29	97.51	97.80	98.06
				-	-	-	-	-	-	-	-	99.73	99.76	98.98	99.68
				-	-	-	-	-	-	-	-	9.49	20.44	23.40	55.64
				-	-	-	-	-	-	-	-	99.06	99.08	98.18	98.83
				100.00	100.00	99.42	100.00	99.88	99.83	98.57	99.13	99.34	99.12	98.99	98.49
				18.58	51.23	33.56	68.11	5.89	44.95	86.85	92.65	22.05	25.80	16.46	33.88
				97.74	99.21	99.29	99.78	99.42	99.53	98.54	99.04	97.08	97.22	96.96	97.22
				-	-	-	-	-	-	-	-	99.81	99.80	99.35	99.80
				-	-	-	-	-	-	-	-	7.25	12.30	12.21	49.74
				-	-	-	-	-	-	-	-	99.35	99.31	98.70	99.27
				99.87	99.62	98.03	99.37	99.94	99.94	99.53	99.24	99.60	98.47	98.18	96.81
				60.16	14.10	62.81	4.32	54.72	46.98	47.18	74.39	43.20	27.73	62.52	51.14
				98.35	98.75	97.64	96.92	99.83	99.88	99.45	99.17	99.00	98.04	97.56	95.88
				100.00	100.00	100.00	100.00	100.00	100.00	100.00	100.00	99.88	99.87	99.91	99.93
				0.00	0.00	0.00	0.00	0.00	0.00	0.00	0.00	100.00	100.00	100.00	100.00
				100.00	100.00	100.00	100.00	100.00	100.00	100.00	100.00	99.88	99.87	99.91	99.93
				99.94	99.97	100.00	100.00	99.75	99.71	100.00	100.00	99.77	99.80	99.37	100.00
				47.60	42.55	20.86	20.98	34.27	38.11	48.18	27.31	31.06	36.14	38.94	23.21
				99.72	99.87	37.88	40.79	99.48	99.42	55.32	31.91	99.31	99.42	43.68	26.47
				-	-	99.96	99.97	-	-	99.82	99.81	-	100.00	99.84	99.85
				-	-	0.00	83.90	-	-	0.00	59.53	-	0.00	0.00	60.82
				-	-	99.96	99.96	-	-	99.82	99.75	-	100.00	99.84	99.79
				-	-	-	-	-	-	-	-	100.00	100.00	100.00	100.00
				-	-	-	-	-	-	-	-	0.00	0.00	0.00	0.00
				-	-	-	-	-	-	-	-	100.00	100.00	100.00	100.00
				-	-	-	-	-	-	-	-	100.00	100.00	100.00	100.00
				-	-	-	-	-	-	-	-	0.00	0.00	0.00	0.00
				-	-	-	-	-	-	-	-	57.91	100.00	57.55	53.88
				0.00	0.00	0.00	0.00	0.00	0.00	0.00	0.00	0.00	0.00	0.00	0.00
				0.00	0.00	0.00	0.00	0.00	0.00	0.00	0.00	0.00	0.00	0.00	0.00
				0.00	0.00	0.00	0.00	0.00	0.00	0.00	0.00	0.00	0.00	0.00	0.00
				99.12	99.18	99.26	99.49	99.18	99.12	99.17	99.30	99.64	99.61	99.54	99.66
				41.24	45.42	43.74	40.30	35.25	34.66	34.73	38.36	26.62	26.98	27.42	33.96
				97.43	97.90	98.22	98.53	97.75	97.79	97.90	98.15	98.72	98.77	98.69	98.93

8 口座振替を通じて行われた納税

(単位：千円)

区 分	口座振替により納税 が行われた件数	左の税額(A)	当 該 年 度 の 税 収 入 額 (B)	(A)/(B) %
個 人 事 業 税	3,399	421,782	1,150,128	36.7
自動車税種別割 (旧自動車税)	18,751	652,583	14,019,017	4.7
その他の県税			46,918,361	0.0
計	22,150	1,074,365	62,087,506	1.7

注 個人県民税所得割・均等割及び地方消費税を除く。

課税基本に関する調



第3 課税基本に関する調

1 県 民 税

(1) 個 人

(単位：千円)

年度	納 税 義 務 者 数 (人)				普 通 徴 収 分		
	均 等 割 のみの者	所 得 割 のみの者	均等割と所得 割の合計の者	計	均 等 割	所 得 割	計
3	53,685	0	486,786	540,471	196,588	5,580,996	5,777,584
2	54,600	0	486,486	541,086	211,356	5,789,547	6,000,903

(単位：千円)

年度	特 別 徴 収 分			合 計		
	均 等 割	所 得 割	計	均 等 割	所 得 割	計
3	884,354	26,018,294	26,902,648	1,080,942	31,599,290	32,680,232
2	870,816	26,221,931	27,092,747	1,082,172	32,011,478	33,093,650

注 当初決定額の調定状況である。

(2) 配 当 割

種 類	税 額 (c) × 税率 (千円)	課税支払額 (a) (千円)	還付分支払額 (b) (千円)	非課税等支払額 (千円)	納入申告書数 (枚)
		課税純支払額 (c) = (a) - (b) (千円)			
上場株式等の配当等	248,651	4,973,779	4,973,779	4,309,603	
投資信託でその設定に係る受益権の募集が公募により行われたものの収益の配分	16,094	322,402	322,402	3,083,546	
特定投資法人の投資口の配当等	0	0	0	0	
特定目的信託の社債的受益証券の剰余金の配分のうち公募のもの	0	0	0	0	
特定公社債の利子・特定口座外の割引債の償還金	7,652	153,108	153,108	280,511	
源泉徴収選択口座内配当等	682,036	14,959,708	1,312,338	2,268,327	
			13,647,370		
合 計	954,433	20,408,997	1,312,338	9,941,987	5,695
			19,096,659		
令 和 2 年 度	539,389	12,718,258	1,925,851	10,526,681	5,556
			10,792,407		

(3) 株式等譲渡所得割

種 類	税 額 (c) × 税率 (千円)	課税支払額 (a) (千円)	還付分支払額 (b) (千円)	非課税等支払額 (千円)	納入申告書数 (枚)
		課税純支払額 (c) = (a) - (b) (千円)			
特定株式等譲渡所得	1,016,877	26,774,229	6,435,792	0	299
			20,338,437		
令 和 2 年 度	648,131	18,388,675	5,425,188	0	245
			12,963,487		

(4) 法人均等割

(単位：千円)

区分			均 等 割					調 定 額	
			納 税 義 務 者 数						
			総数	資 本 金 等 の 額					
50億円超	10億円超 50億円以下	1億円超 10億円以下		1,000万円超 1億円以下	左記以外				
普通 法人	分割 法人	本県本店分	700	9	9	37	246	399	39,987
		他県本店分	3,583	550	293	677	1,163	900	809,849
	県内法人		21,454	2	14	99	2,162	19,177	550,134
	計		25,737	561	316	813	3,571	20,476	1,399,970
特 別 法 人			696	14	9	24	77	572	36,525
公 益 法 人 等			761	8	3	2	5	743	14,862
寮等のみを有する法人			183	11	4	20	63	85	18,802
人 格 な き 社 団 等			159	0	0	0	0	159	3,363
清 算 法 人			136	0	0	0	15	121	1,428
合 計			27,672	594	332	859	3,731	22,156	1,474,950
うち連結分			496	157	64	134	85	56	225,822
令和2年度			27,131	591	355	861	3,737	21,545	1,484,117

注 法人の納税義務者数については、当該年度中に現事業年度分として確定申告したもの及び決定したものの合計により記載した。同一法人については、2以上の事業年度分について確定申告又は決定が行われた場合には、これらを通じて1とした。

(5) 法人県民税の超過課税による

調定額調 (単位：千円)

年度	区分	調定額調		合計
		法人税割	均等割 (森林環境 税)	
23	単年	453,043	66,799	519,842
	累計	20,605,276	345,371	20,950,647
24	単年	439,646	66,116	505,762
	累計	21,044,922	411,487	21,456,409
25	単年	421,312	67,317	488,629
	累計	21,466,234	478,804	21,945,038
26	単年	466,413	67,265	533,678
	累計	21,932,647	546,069	22,478,716
27	単年	454,474	66,916	521,390
	累計	22,387,121	612,985	23,000,106
28	単年	581,289	69,908	651,197
	累計	22,968,410	682,893	23,651,303
29	単年	500,122	69,858	569,980
	累計	23,468,532	752,751	24,221,283
30	単年	544,435	70,196	614,631
	累計	24,012,967	822,947	24,835,914
R1	単年	523,619	70,461	594,080
	累計	24,536,586	893,408	25,429,994
R2	単年	364,218	69,808	434,026
	累計	24,900,804	963,216	25,864,020
R3	単年	663,438	70,025	733,463
	累計	25,564,242	1,033,241	26,597,483

(6) 利子割

(単位：千円)

区分	税 額	課 税 支 払 額	非課税 支 払 額	左のうち非居 住者・外国法 人に係る額	
					区
公 社 債 利 子 等	特定公社債以外の 公 社 債 の 利 子	5,648	112,958	5	0
	銀行預金利子	91,425	1,849,152	162,612	29
	銀行以外の金融機関の 預 貯 金 利 子	29,301	596,041	82,357	65
	勤務先預金等の利子	7,218	144,760	37	0
	合同運用信託の 収 益 の 分 配	16	366	5	0
	公社債投資信託のうち公募公社 債投資信託以外の収益の分配	0	0	0	0
	郵便貯金利子	1	58	0	0
	国外一般公社債等 の 利 子 等	0	0	0	0
	財形貯蓄契約に係る 生 命 保 険 等 の 差 益	1,424	28,480	1,755	0
	私募公社債等運用 投資信託の収益の分配	0	0	0	0
金 融 類 似 商 品	特定目的信託の社債的受 益証券の収益の分配	0	0	0	0
	国外私募公社債等運用 投資信託等の収益の分配	0	0	0	0
	懸賞金付預貯金等の 懸 賞 金 等	59	1,172		
	定期積金の給付補てん金	387	8,090		
	掛金の給付補てん金	0	0		
	抵当証券の利息	0	0		
	貴金属等の売戻し条件付 売 買 契 約 の 利 益	0	0		
	外貨建預貯金等の 為 替 差 益	0	0		
	一時払養老保険・一時払 損 害 保 険 等 の 差 益	10,777	218,498		
	小 計	11,223	227,760	224	0
合 計	146,256	2,959,575	246,995	94	
令和2年度	192,685	3,889,248	324,636	144	

(7) 法人税割

(単位：千円)

区 分			確 定 法 人 税 割 額					確定法人税割額に対応する 前年度分の中間申告額		
			事 業 年 度 数			税 額		事 業 年 度 数	税 額 ③	
			確定申告の あったもの	うち決定 したもの	確定申告の ないもの	確定申告の あったもの ①	うち決定 したもの			確定申告の ないもの ②
普通法人	分割法人	本県本店分	703		31	200,233		14	168	58,831
		他県本店分	3,627	1	226	611,782		9,143	1,378	157,964
	県内法人		21,627	38	577	389,437	4	7,534	2,391	78,609
	計		25,957	39	834	1,201,452	4	16,691	3,937	295,404
特 別 法 人			710	3		28,589				
公 益 法 人 等			563			3,145				
人 格 な き 社 団 等			159	1		92				
清 算 法 人			141		3	10		8		
法 人 課 税 信 託										
合 計			27,530	43	837	1,233,288	4	16,699	3,937	295,404
うち連結分			510		46	181,325		8,749	243	66,792
令和2年度			27,307	53	775	2,323,474	64	15,025	4,038	991,842
前年比(%)			100.82	81.13	108.00	53.08	6.25	111.14	97.50	29.78

確定申告が翌年度 になる中間申告額		確定申告期限が翌年度 となる見込納付額		既還付請求 利子割額が過 大である場合 の納付額 ⑥	中 間 納 付 額 の 出 還 付 額		現事業年度 分調定額 ①+②-③ +④+⑤+ ⑥+⑦ ⑧	過事業年度 分調定額 ⑨	法人税割 調定額 ⑧+⑨ ⑩
事業 年度数	税 額 ④	事業 年度数	税 額 ⑤		前年度に 収入した もの ⑦	当該年度 に収入し たもの			
202	78,436	1	146		3,060		223,058	971	224,029
1,552	248,153	51	46,501		16,464		774,079	5,377	779,456
3,121	121,096	5	36,509		13,353		489,320	15,245	504,565
4,875	447,685	57	83,156		32,877		1,486,457	21,593	1,508,050
		1	12				28,601	60	28,661
							3,145	118	3,263
							92	5	97
							18		18
4,875	447,685	58	83,168		32,877		1,518,313	21,776	1,540,089
336	96,041	36	23,138		12,566		255,027	1,686	256,713
4,505	295,404	51	19,182		109,984		1,771,227	33,553	1,804,780
108.21	151.55	113.73	433.57		29.89		85.72	64.90	85.33

2 事業税

(1) 個人

① 第一種事業に関する調

(単位：人、千円)

種 別	課 税 人 員			所 得 金 額			事業主 控除額 ②	差引課税 所得金額 ①－②
	所得税 課税者	所得税 失格者	計	所得税 課税者	所得税 失格者	計 ①		
物品販売業	604	72	676	3,555,019	291,336	3,846,355	1,944,698	1,901,657
保 険 業	0	0	0	0	0	0	0	0
金銭貸付業	0	1	1	0	3,644	3,644	2,900	744
物品貸付業	16	0	16	64,298	0	64,298	46,400	17,898
不動産貸付業	1,775	28	1,803	12,416,270	102,630	12,518,900	5,189,561	7,329,339
製 造 業	257	19	276	1,389,117	80,033	1,469,150	790,494	678,656
電気供給業	130	1	131	670,038	4,012	674,050	377,967	296,083
土石採取業	1	0	1	2,385	0	2,385	967	1,418
電気通信事業	3	0	3	12,256	0	12,256	8,700	3,556
運 送 業	97	6	103	403,187	20,763	423,950	295,076	128,874
運送取扱業	0	0	0	0	0	0	0	0
船舶ていけい場業	0	0	0	0	0	0	0	0
倉 庫 業	1	0	1	1,202	0	1,202	725	477
駐 車 場 業	30	0	30	175,639	0	175,639	84,342	91,297
請 負 業	2,271	236	2,507	11,679,764	950,896	12,630,660	7,226,327	5,404,333
印 刷 業	5	0	5	22,626	0	22,626	14,500	8,126
出 版 業	2	0	2	34,040	0	34,040	5,800	28,240
写 真 業	11	1	12	45,838	3,464	49,302	34,800	14,502
席 貸 業	1	0	1	4,150	0	4,150	2,900	1,250
旅 館 業	17	0	17	89,535	0	89,535	47,850	41,685
料 理 店 業	35	7	42	163,423	24,696	188,119	121,317	66,802
飲 食 店 業	219	26	245	997,962	107,090	1,105,052	692,136	412,916
周 旋 業	21	0	21	134,826	0	134,826	60,659	74,167
代 理 業	66	8	74	310,889	31,255	342,144	209,526	132,618
仲 立 業	11	1	12	73,952	4,848	78,800	34,075	44,725
問 屋 業	2	1	3	10,482	1,867	12,349	7,250	5,099
両 替 業	0	0	0	0	0	0	0	0
公衆浴場業	2	0	2	7,968	0	7,968	5,800	2,168
演劇興行業	0	0	0	0	0	0	0	0
遊技場業	5	0	5	29,422	0	29,422	14,500	14,922
遊覧所業	0	0	0	0	0	0	0	0
商品取引業	0	0	0	0	0	0	0	0
不動産売買業	2	1	3	12,226	3,034	15,260	8,700	6,560
広 告 業	11	2	13	54,358	7,111	61,469	37,700	23,769
興 信 所 業	1	0	1	3,188	0	3,188	2,900	288
案 内 業	3	0	3	16,365	0	16,365	8,700	7,665
冠婚葬祭業	3	0	3	18,587	0	18,587	8,700	9,887
合 計	5,602	410	6,012	32,399,012	1,636,679	34,035,691	17,285,970	16,749,721
令和2年度	5,450	308	5,758	31,161,833	1,143,571	32,305,404	16,517,962	15,787,442

② 第二種事業に関する調

(単位：人、千円)

種 別	課 税 人 員			所 得 金 額			事業主 控除額 ②	差引課税 所得金額 ①-②
	所得税 課税者	所得税 失格者	計	所得税 課税者	所得税 失格者	計 ①		
畜 産 業	4	2	6	38,998	6,876	45,874	17,400	28,474
水 産 業	6	2	8	101,524	11,881	113,405	23,200	90,205
薪炭製造業	0	0	0	0	0	0	0	0
合 計	10	4	14	140,522	18,757	159,279	40,600	118,679
令和2年度	14	1	15	158,715	4,569	163,284	43,500	119,784

③ 第三種事業に関する調

(単位：人、千円)

種 別	課 税 人 員			所 得 金 額			事業主 控除額 ②	差引課税 所得金額 ①-②
	所得税 課税者	所得税 失格者	計	所得税 課税者	所得税 失格者	計 ①		
医 業	44	0	44	540,218	0	540,218	126,634	413,584
歯科医業	49	1	50	391,556	4,260	395,816	145,000	250,816
薬剤師業	0	1	1	0	4,176	4,176	2,900	1,276
あん摩等の事業	15	3	18	53,101	9,884	62,985	50,750	12,235
獣医業	50	2	52	448,752	4,012	452,764	148,625	304,139
装蹄師業	0	0	0	0	0	0	0	0
弁護士業	74	2	76	755,174	12,397	767,571	220,400	547,171
司法書士業	88	2	90	688,378	7,219	695,597	261,000	434,597
行政書士業	20	0	20	85,578	0	85,578	58,000	27,578
公証人業	3	1	4	33,562	4,235	37,797	11,600	26,197
弁理士業	0	0	0	0	0	0	0	0
税理士業	178	2	180	1,733,071	12,784	1,745,855	519,101	1,226,754
公認会計士業	14	1	15	366,018	3,098	369,116	43,500	325,616
計理士業	0	0	0	0	0	0	0	0
社会保険労務士業	62	2	64	417,590	7,393	424,983	185,600	239,383
コンサルタント業	84	1	85	457,571	3,114	460,685	243,601	217,084
設計監督者業	148	7	155	865,014	32,353	897,367	446,359	451,008
不動産鑑定業	5	0	5	72,351	0	72,351	14,500	57,851
デザイン業	30	3	33	131,905	11,186	143,091	95,700	47,391
諸芸師匠業	88	6	94	387,877	22,259	410,136	269,217	140,919
理容業	40	14	54	159,923	48,580	208,503	156,600	51,903
美容業	180	40	220	739,429	152,289	891,718	630,511	261,207
クリーニング業	3	1	4	11,229	3,570	14,799	11,600	3,199
公衆浴場業	1	0	1	2,921	0	2,921	2,900	21
歯科衛生士業	0	0	0	0	0	0	0	0
歯科技工士業	46	9	55	216,567	39,142	255,709	159,259	96,450
測量士業	17	0	17	96,305	0	96,305	49,300	47,005
土地家屋調査士業	67	3	70	556,810	12,231	569,041	203,000	366,041
海事代理士業	2	0	2	13,361	0	13,361	5,800	7,561
印刷製版業	0	0	0	0	0	0	0	0
合 計	1,308	101	1,409	9,224,261	394,182	9,618,443	4,061,457	5,556,986
令和2年度	1,236	57	1,293	8,466,265	211,100	8,677,365	3,724,331	4,953,034

④ 所得階層別に関する調

区 分	300万円以下		300万円超 310万円以下		310万円超 320万円以下		320万円超 330万円以下		330万円超 340万円以下		340万円超 350万円以下		350万円超 360万円以下		360万円超 370万円以下			
	人員	所得金額	人員	所得金額	人員	所得金額	人員	所得金額	人員	所得金額	人員	所得金額	人員	所得金額	人員	所得金額		
第一種事業	所得税課税者	229	675,426	203	619,274	203	634,368	194	628,487	181	603,143	167	573,462	160	567,756	156	565,640	
	所得税失格者	25	73,703	24	73,193	24	73,457	20	63,214	26	86,280	24	82,695	26	92,427	26	92,243	
	計	254	749,129	227	692,467	227	707,825	214	691,701	207	689,423	191	656,157	186	660,183	182	657,883	
第二種事業	所得税課税者	0	0	0	0	0	0	0	0	0	0	0	0	0	0	0	0	
	所得税失格者	0	0	1	3,065	0	0	0	0	0	0	0	0	1	3,579	0	0	
	計	0	0	1	3,065	0	0	0	0	0	0	0	0	1	3,579	0	0	
第三種事業	あん摩業等以外のもの	所得税課税者	53	156,300	39	118,941	49	154,196	43	139,418	37	124,030	44	151,584	41	140,400	27	98,556
		所得税失格者	5	14,709	11	33,648	7	21,941	7	22,648	6	19,962	6	20,731	3	10,656	2	7,240
		計	58	171,009	50	152,589	56	176,137	50	162,066	43	143,992	50	172,315	44	151,056	29	105,796
	あん摩業等	所得税課税者	1	2,916	1	3,013	3	9,463	1	3,242	1	1,679	1	3,412	0	0	1	3,668
		所得税失格者	1	2,946	1	3,015	0	0	0	0	0	0	0	0	0	0	0	0
		計	2	5,862	2	6,028	3	9,463	1	3,242	1	1,679	1	3,412	0	0	1	3,668
	小 計		60	176,871	52	158,617	59	185,600	51	165,308	44	145,671	51	175,727	44	151,056	30	109,464
	合 計	所得税課税者	283	834,642	243	741,228	255	798,027	238	771,147	219	728,852	212	728,458	201	708,156	184	667,864
		所得税失格者	31	91,358	37	112,921	31	95,398	27	85,862	32	106,242	30	103,426	30	106,662	28	99,483
		計	314	926,000	280	854,149	286	893,425	265	857,009	251	835,094	242	831,884	231	814,818	212	767,347

⑤ 事業専従者に関する調

区 分	青 色 申 告				白	
	納 税 者 数 ①	左のうち専従者控 除を受けた 納税者数 ②	専 従 者 数 ③	給 与 額 ④	納 税 者 数 ⑤	
第一種事業	4,826	1,740	2,037	3,541,757	1,186	
第二種事業	13	9	12	39,240	1	
第三種事業	あん摩業等以外	1,289	561	611	1,706,173	102
	あん摩業等	18	8	8	17,330	0
合 計	6,146	2,318	2,668	5,304,500	1,289	
令 和 2 年 度	5,778	2,171	2,517	5,115,601	1,288	

(単位：人、千円)

370万円超 380万円以下		380万円超 390万円以下		390万円超 400万円以下		400万円超 500万円以下		500万円超 600万円以下		600万円超 700万円以下		700万円超 1,000万円以下		1,000万円超		合 計	
人員	所得金額	人員	所得金額	人員	所得金額	人員	所得金額	人員	所得金額	人員	所得金額	人員	所得金額	人員	所得金額	人員	所得金額
151	566,217	185	708,016	159	622,373	1,191	5,271,083	711	3,858,865	473	3,011,645	731	5,947,064	508	7,546,193	5,602	32,399,012
12	41,838	16	61,608	11	41,873	110	470,849	42	218,467	15	89,010	7	51,304	2	24,518	410	1,636,679
163	608,055	201	769,624	170	664,246	1,301	5,741,932	753	4,077,332	488	3,100,655	738	5,998,368	510	7,570,711	6,012	34,035,691
0	0	0	0	0	0	1	4,917	0	0	0	0	2	18,145	7	117,460	10	140,522
0	0	1	3,812	0	0	0	0	0	0	0	0	1	8,301	0	0	4	18,757
0	0	1	3,812	0	0	1	4,917	0	0	0	0	3	26,446	7	117,460	14	159,279
32	120,115	30	115,561	25	98,978	221	975,535	151	817,262	104	659,412	178	1,484,135	219	3,816,737	1,293	9,171,160
3	11,265	4	12,580	5	19,867	28	123,761	6	31,836	1	6,362	3	24,202	1	2,890	98	384,298
35	131,380	34	128,141	30	118,845	249	1,099,296	157	849,098	105	665,774	181	1,508,337	220	3,819,627	1,391	9,555,458
2	7,487	0	0	0	0	2	8,182	2	10,039	0	0	0	0	0	0	15	53,101
0	0	0	0	1	3,923	0	0	0	0	0	0	0	0	0	0	3	9,884
2	7,487	0	0	1	3,923	2	8,182	2	10,039	0	0	0	0	0	0	18	62,985
37	138,867	34	128,141	31	122,768	251	1,107,478	159	859,137	105	665,774	181	1,508,337	220	3,819,627	1,409	9,618,443
185	693,819	215	823,577	184	721,351	1,415	6,259,717	864	4,686,166	577	3,671,057	911	7,449,344	734	11,480,390	6,920	41,763,795
15	53,103	21	78,000	17	65,663	138	594,610	48	250,303	16	95,372	11	83,807	3	27,408	515	2,049,618
200	746,922	236	901,577	201	787,014	1,553	6,854,327	912	4,936,469	593	3,766,429	922	7,533,151	737	11,507,798	7,435	43,813,413

(単位：人、千円)

色 申 告			計			
左のうち専従者控除を受けた 納税者数 ⑥	専従者数 ⑦	控除額 ⑧	納税者数 (①+⑤)	左のうち専従者控除を受けた納税者数 ②+⑥	専従者数 (③+⑦)	給与(控除)額 (④+⑧)
197	216	165,742	6,012	1,937	2,253	3,707,499
0	0	0	14	9	12	39,240
14	16	12,680	1,391	575	627	1,718,853
0	0	0	18	8	8	17,330
211	232	178,422	7,435	2,529	2,900	5,482,922
224	246	190,500	7,066	2,395	2,763	5,306,101

(2) 法人

① 事業税額等に関する調

区 分			現 事 業									
			確 定 額							確定事業 対応する 分の中間		
			事業年度数		所得(収入) 金 額	税 額		確定申告及び決定 のない中間申告		事 業 年度数	税 額 ②	事 業 年度数
			確定申告が あったもの	うち決定 したもの		確定申告が あったもの ①	うち決定 したもの					
所得課税分 (外形対象法人分を除く)	普通法人	本県本店分	662	0	19,728,574	1,314,757	0	30	482	144		
		他県本店分	2,581	1	54,985,146	3,827,497	0	160	15,556	769		
		県内法人	20,892	38	108,802,153	6,563,096	0	597	88,939	2,204		
		計 A	24,135	39	183,515,873	11,705,350	0	787	104,977	3,117		
		特別法人 B	1,419	3	22,002,317	1,059,290	0	0	0	1		
		公益法人等 C	563	0	1,144,534	68,159	0	0	0	0		
		人格なき社団等 D	159	1	65,397	2,262	0	0	0	0		
		清算法人 E	140	0	1,695	27	0	2	45	0		
		法人課税信託 F	0	0	0	0	0	0	0	0		
		計 A+B+C+D+E+F G	26,416	43	206,729,816	12,835,088	0	789	105,022	3,118		
	収入金額課税分 H	534	0		2,488,387	0	76	69,233	179			
	課税標準の特例による課税分 I	0	0	0	0	0	0	0	0			
	外形対象法人分 J	1,081	0	0	9,405,544	0	117	272,666	634			
	事業税計 G+H+I+J K	28,031	43		24,729,019	0	982	446,921	3,931			
	特別法人事業税・地方法人特別税分 L				9,689,887	0		140,072				
	合計 K+L	28,031	43		34,418,906	0	982	586,993	3,931			
	令和2年度	27,708	53		30,989,331	0	823	681,144	4,001			
	前年比 (%)	101.17	81.13		111.07	100.00	119.32	86.18	98.25			

注 1 この調は、当該年度において調定されたものについて、①から⑦までは現事業年度分、⑧については過事業年度分について作成したものである。

2 ①及び⑧又は「所得(収入)金額」には、最終の確定税額(修正申告、更正又は決定を含む)又はこれに対応する所得(収入)金額を記載した。

② 所得階層別に関する調

区 分			欠損法人	年所得400万円以下		年所得400万円超 800万円以下		年所得800万円超 1,000万円以下	
			事業年度数	事業 年度数	所得金額	事業 年度数	所得金額	事業 年度数	所得金額
年事 二業 回 法 人 度	分割 法人	軽減税率 適用法人 A							
		その他 B							
		県内法人 C							
		計 A+B+C D	0						
年事 一業 回 法 人 度	分割 法人	軽減税率 適用法人 E	0	55	103,977	29	170,576	14	128,874
		その他 F	311	3	8,399	4	20,398	3	27,211
		県内法人 G	13,587	4,109	5,878,163	1,112	6,640,354	336	3,094,220
		計 E+F+G H	13,898	4,167	5,990,539	1,145	6,831,328	353	3,250,305
	合計 D+H	13,898	4,167	5,990,539	1,145	6,831,328	353	3,250,305	

注 1 この調は、当該年度において確定した普通法人に係る法人事業税額(中間申告に係る税額を除く。)に対応する所得金額(収入金額課税分は除く。)のうち現事業年度分について作成したものである。

(単位：千円)

年 度 分							過事業年度分		合 計 ⑦+⑧ ⑨	
税額に 前年度 申告額	確定申告が翌年度 になる中間申告額		確定申告期限が翌年 度となる見込納付額		中間納付額の 歳出還付額		調 定 額 ①+②-③ +④+⑤+⑥ ⑦	所 得 (収入) 金 額		調 定 額 ⑧
税額 ③	事 業 年度数	税額 ④	事 業 年度数	税額 ⑤	前年度に 収入した もの ⑥	当該年度 に収入し たもの				
342,694	187	364,575	2	1,569	34,122	0	1,372,811	93,904	5,051	1,377,862
1,039,366	939	1,226,882	41	30,317	128,992	0	4,189,878	250,259	13,606	4,203,484
1,539,867	3,048	1,999,307	14	300,929	297,280	0	7,709,684	3,316,200	91,299	7,800,983
2,921,927	4,174	3,590,764	57	332,815	460,394	0	13,272,373	3,660,363	109,956	13,382,329
10	1	12	1	396	0	0	1,059,688	63,947	1,280	1,060,968
0	3	917	0	0	0	0	69,076	22,987	1,037	70,113
0	0	0	0	0	0	0	2,262	1,058	36	2,298
0	0	0	0	0	0	0	72	0	0	72
0	0	0	0	0	0	0	0	0	0	0
2,921,937	4,178	3,591,693	58	333,211	460,394	0	14,403,471	3,748,355	112,309	14,515,780
1,395,812	275	1,223,778	8	58,952	142,228	0	2,586,766		17,923	2,604,689
0	0	0	0	0	0	0	0	0	0	0
4,026,104	838	4,154,195	43	545,618	182,672	0	10,534,591		118,211	10,652,802
8,343,853	5,291	8,969,666	109	937,781	785,294	0	27,524,828		248,443	27,773,271
3,406,092		3,758,613		342,844	655,451	0	11,180,775		85,198	11,265,973
11,749,945	5,291	12,728,279	109	1,280,625	1,440,745	0	38,705,603		333,641	39,039,244
12,828,244	4,883	11,417,314	85	332,891	1,229,385	0	31,821,821		272,238	32,094,059
91.59	108.36	111.48	128.24	384.70	117.19	0.00	121.63		122.55	121.64

3 「事業年度数」欄には、1年、6月等の事業年度区分にかかわらず、それぞれ事業年度ごとに1件として計上し、「確定額」欄の事業年度において、確定申告、修正申告、更正又は決定等の処理がなされたものについては、最終の段階で1件として記載した。

(単位：千円)

年所得1,000万円超 5,000万円以下		年所得5,000万円超 1億円以下		年所得1億円超 10億円以下		年所得10億円超		合 計	
事 業 年度数	所得金額	事 業 年度数	所得金額	事 業 年度数	所得金額	事 業 年度数	所得金額	事 業 年度数	所得金額
								0	0
88	2,226,303	36	2,500,259	43	9,744,787	2	11,903,371	267	26,778,147
31	954,307	20	1,564,108	44	15,454,794	10	25,113,822	426	43,143,039
1,365	30,716,715	244	17,522,023	173	41,277,842	3	6,202,042	20,929	111,331,359
1,484	33,897,325	300	21,586,390	260	66,477,423	15	43,219,235	21,622	181,252,545
1,484	33,897,325	300	21,586,390	260	66,477,423	15	43,219,235	21,622	181,252,545

2 事業年度が年2回の法人の所得の区分については、「年所得400万円以下」の欄には所得200万円以下のものを記載し、他の所得階層区分についても同様とした。

3 分割法人については、本県に主たる事務所又は事業所を有する法人についてその額を記載した。

③ 資本金及び所得階層別に関する調

所得階層	欠損法人		年所得400万円以下		年所得400万円超 800万円以下		年所得800万円超 1,000万円以下		年所得1,000万円超 5,000万円以下	
	法人数	うち 連結分	法人数	所得金額	法人数	所得金額	法人数	所得金額	法人数	所得金額
資本金別										
300万円未満	3,386	3	1,255	1,602,303	250	1,451,496	53	470,051	120	2,172,748
300万円以上1,000万円未満	7,612	9	2,245	3,270,508	627	3,648,473	180	1,612,797	603	12,660,544
1,000万円	1,595	11	435	683,269	182	1,043,279	68	604,878	367	8,499,362
1,000万円超5,000万円未満	934	6	220	359,610	100	593,855	56	498,040	356	8,779,889
5,000万円以上1億円未満	161	7	29	55,313	13	75,836	6	55,077	52	1,377,408
1億円	14	2	1	927					5	174,777
1億円超10億円未満										
10億円										
10億円超50億円未満										
50億円										
50億円超100億円未満										
100億円以上										
合計	13,702	38	4,185	5,971,930	1,172	6,812,939	363	3,240,843	1,503	33,664,728

注1 普通法人（清算法人及び収入金額課税法人を除く。）に係るものであること。

2 税額以外は他県本店分割法人に係るものを除く。

④ 資本金別法人数に関する調

区分	分割法人							小計 ①+② ③
	利益法人			欠損法人				
	2の県に またがるもの	3以上の県に またがるもの	計 ①	2の県に またがるもの	3以上の県に またがるもの	計 ②		
資本金別								
300万円未満	18	4	22	36	4	40	62	
300万円以上1,000万円未満	59	25	84	93	14	107	191	
1,000万円	64	26	90	34	20	54	144	
1,000万円超5,000万円未満	73	41	114	48	23	71	185	
5,000万円以上1億円未満	20	20	40	15	11	26	66	
1億円	1	6	7	3	2	5	12	
1億円超10億円未満	5	11	16	3	2	5	21	
10億円	0	1	1	0	0	0	1	
10億円超50億円未満	1	3	4	0	0	0	4	
50億円	0	0	0	0	0	0	0	
50億円超100億円未満	1	1	2	0	1	1	3	
100億円以上	0	2	2	0	0	0	2	
合計	242	140	382	232	77	309	691	

注1 普通法人（収入金額課税法人を除く。）に係るものであること。

2 他県本店分割法人に係るものを除く。

(単位：千円)

年所得5,000万円超 1億円以下		年所得1億円超 10億円以下		年所得10億円超		合 計				税 額	
法人数	所得金額	法人数	所得金額	法人数	所得金額	法人数	うち 連結分	所得金額	うち 連結分		うち 連結分
11	804,772	7	1,468,517	1	1,463,041	5,083	3	9,432,928	0	510,807	0
70	4,657,944	24	4,795,308	1	1,781,623	11,362	12	32,427,197	59,029	1,810,116	5,961
75	5,448,552	45	10,810,202			2,767	17	27,089,542	369,087	1,930,610	37,288
107	7,489,520	104	22,483,178	4	6,803,268	1,881	12	47,007,360	445,245	3,364,974	96,446
38	2,543,600	55	15,452,729	1	1,293,663	355	19	20,853,626	1,682,501	2,137,515	205,808
3	242,095	8	4,011,051	1	1,396,680	32	4	5,825,530	574,912	1,951,328	476,663
						0		0			
						0		0			
						0		0			
						0		0			
304	21,186,483	243	59,020,985	8	12,738,275	21,480	67	142,636,183	3,130,774	11,705,350	822,166

(単位：社)

県 内 法 人			合 計			そ の 他			
利益法人 ④	欠損法人 ⑤	小計 ④+⑤ ⑥	利益法人 ①+④	欠損法人 ②+⑤	計 ③+⑥	不 申 告 法 人	休 業 中 の 法 人	清 算 中 の 法 人	所 在 不 明 法 人
1,675	3,346	5,021	1,697	3,386	5,083	1,161	188	0	0
3,666	7,505	11,171	3,750	7,612	11,362	287	77	2	0
1,082	1,541	2,623	1,172	1,595	2,767	8	29	1	0
833	863	1,696	947	934	1,881	0	10	0	0
154	135	289	194	161	355	0	0	0	0
11	9	20	18	14	32	0	0	0	0
19	15	34	35	20	55	0	0	0	0
0	0	0	1	0	1	0	0	0	0
1	4	5	5	4	9	0	0	0	0
0	0	0	0	0	0	0	0	0	0
1	0	1	3	1	4	0	0	0	0
0	0	0	2	0	2	0	0	0	0
7,442	13,418	20,860	7,824	13,727	21,551	1,456	304	3	0

3 地方消費税

(1) 調定額に関する調

(単位：千円)

区 分	前 年 度 2, 3月調定額	調 定 額 合 計	左のうち当年度
			2, 3月調定額
譲 渡 割	3,044,361	26,357,595	3,217,924
貨 物 割	1,292,476	10,283,737	1,988,990
合 計	4,336,837	36,641,332	5,206,914

(2) 清算金収入額・清算金支出額等に関する調

(単位：千円)

区 分	I 期 収 入 ・ 支 出 額 等	II 期 収 入 ・ 支 出 額 等	III 期 収 入 ・ 支 出 額 等	IV 期 収 入 ・ 支 出 額 等	収 入 ・ 支 出 額 等 合 計
清 算 対 象 額	6,610,111	10,885,346	8,131,600	10,054,329	35,681,386
清算金収入額 (a)	4,849,200	8,122,468	4,840,738	5,298,916	23,111,322
清算金支出額 (b)	603,526	789,650	1,411,487	1,369,218	4,173,881
差 引 (a) - (b)	4,245,674	7,332,818	3,429,251	3,929,698	18,937,441
地方消費税交付金額	5,427,877	9,109,073	5,780,408	6,991,997	27,309,355

4 不動産取得税

(1) 家屋に関する調

区分	①			②			③			控除額			④				
	件数	面積	価格	件数	面積	価格	件数	面積	価格	1評 ㎡当 価 たり 額	件数		控除額	件数			
											適用 件数	全 額 の 控 除		適用 件数	全 額 の 控 除		
木 造 建 築 分	専用住宅	16	63	2,384	3,606	320,399	30,043,047	1,164	95,613	9,006,523	94,198	43	34	443,264	698	2	
	併用住宅	住宅部分								9,344	757,976	81,119			570	34	
		非住宅部分								2,284	187,890	82,264			92		
		小計							44	11,628	945,866	81,344	2		662	34	0
	その他							268	32,172	2,122,912	65,986	2		5,644	2	0	
	小計	16	63	2,384	3,606	320,399	30,043,047	1,476	139,413	12,075,301	86,615	47	34	449,570	734	2	
	住宅		63	2,384						104,957	9,764,499	93,033			443,834	732	2
	非住宅		0	0						34,456	2,310,802	67,065			5,736		
	専用住宅	172	8,707	10,145	542	59,247	1,791,668	2,564	242,711	3,591,994	14,799	1	1	708	7	0	
	併用住宅	住宅部分		351	190					10,332	117,371	11,360				5	
非住宅部分			112	38					5,654	58,811	10,402						
小計		4	463	228				123	15,986	176,182	11,021			0	5	0	
その他	18	743	916				193	25,536	549,909	21,535							
小計	194	9,913	11,289	542	59,247	1,791,668	2,880	284,233	4,318,085	15,192	1	1	708	12	0		
住宅		9,058	10,335						253,043	3,709,365	14,659			708	12	0	
非住宅		855	954						31,190	608,720	19,517			0			
計 ㉖	210	9,976	13,673	4,148	379,646	31,834,715	4,356	423,646	16,393,386	38,696	48	35	450,278	746	2		
住宅		9,121	12,719						358,000	13,473,864	37,636			444,542	744	2	
非住宅		855	954						65,646	2,919,522	44,474			5,736			
非 木 造 建 築 分	専用住宅	3	7	262	1,465	92,923	10,334,290	861	46,314	5,485,315	118,438	9	9	102,830	563		
	併用住宅	住宅部分								15,471	1,917,616	123,949			25,560	14	1
		非住宅部分								2,991	351,296	117,451			28,154		
		小計	0	0	0				18	18,462	2,268,912	122,896	1	0	53,714	14	1
	その他	1	3	146				379	226,985	21,941,887	96,667				4		
	小計	4	10	408	1,465	92,923	10,334,290	1,258	291,761	29,696,114	101,782	10	9	156,544	581	1	
	住宅		7	262						61,785	7,402,931	119,818			128,390	577	1
	非住宅		3	146						229,976	22,293,183	96,937			28,154		
	専用住宅	20	324	899	603	50,608	3,268,813	4,218	199,470	9,166,580	45,955				18		
	併用住宅	住宅部分		10	73					43,099	1,898,553	44,051				2	
非住宅部分			5	39					13,790	554,120	40,183						
小計		1	15	112				587	56,889	2,452,673	43,113	0	0	0	2	0	
その他	18	163	1,165				428	190,273	7,979,281	41,936	1	0	777,804				
小計	39	502	2,176	603	50,608	3,268,813	5,233	446,632	19,598,534	43,881	1	0	777,804	20	0		
住宅		334	972						242,569	11,065,133	45,616			0	20	0	
非住宅		168	1,204						204,063	8,533,401	41,817			777,804			
計 ㉗	43	512	2,584	2,068	143,531	13,603,103	6,491	738,393	49,294,648	66,759	11	9	934,348	601	1		
住宅		341	1,234						304,354	18,468,064	60,680			128,390	597	1	
非住宅		171	1,350						434,039	30,826,584	71,023			805,958			
合 計 ㉘+㉗	253	10,488	16,257	6,216	523,177	45,437,818	10,847	1,162,039	65,688,034	56,528	59	44	1,384,626	1,347	3		
住宅		9,462	13,953						662,354	31,941,928	48,225			572,932	1,341	3	
非住宅		1,026	2,304						499,685	33,746,106	67,535			811,694			

1項（法附則第12項による）から第3項まで当するもの（のを除く。）			計 ④+⑤			課税標準の特例を適用した後の額が法第73条の15の2に規定する免税点に満たないもの					課税標準				減免等される前の税額	法第73条の2第7項、法第73条の27の2から法第73条の27の5まで及び法附則第11条の4の規定により減免等をしたもの		法第73条の31の規定により減免等をしたもの		調定額 ⑨-⑩-⑪
																⑩		⑪		
控除額	件数	控除額	件数	面積	価格	件数	価格	左の内訳		⑨	件数	金額	件数	金額	⑨	金額	⑩	金額		
								住宅部分	住宅以外の部分											
千円		千円		m ²	千円		千円	千円	千円	千円		千円		千円		千円		千円	千円	
6,052,591	741	6,495,855	120	10,246	11,564	1,008	2,499,104	2,499,104		74,952									74,952	
397,621	34	398,191					359,785	359,785		10,793									10,793	
		92					187,798		187,798	7,510									7,510	
397,621	36	398,283		0	0	44	547,583	359,785	187,798	18,303	0	0	0	0					18,303	
5,839	4	11,483				268	2,111,429	1,472	2,109,957	84,447	3	764	16	6,145					77,538	
6,456,051	781	6,905,621	120	10,246	11,564	1,320	5,158,116	2,860,361	2,297,755	177,702	3	764	16	6,145					170,793	
6,450,212	775	6,894,046		10,246	11,564		2,860,361	2,860,361		85,745		0		0					85,745	
		11,575		0	0		2,297,755		2,297,755	91,957		764		6,145					85,048	
31,113	8	31,821	0	0	0	2,563	3,560,173	3,560,173		106,715	19	1,101	4	163					105,451	
6,799	5	6,799					110,572	110,572		3,313									3,313	
		0					58,811		58,811	2,349									2,349	
6,799	5	6,799		0	0	123	169,383	110,572	58,811	5,662	0	0	0	0					5,662	
	0	0				193	549,909	2,201	547,708	21,964									21,964	
37,912	13	38,620	0	0	0	2,879	4,279,465	3,672,946	606,519	134,341	19	1,101	4	163					133,077	
37,912	13	38,620		0	0		3,672,946	3,672,946		110,028		1,101		163					108,764	
		0		0	0		606,519		606,519	24,313		0		0					24,313	
6,493,963	794	6,944,241	120	10,246	11,564	4,199	9,437,581	6,533,307	2,904,274	312,043	22	1,865	20	6,308					303,870	
6,488,124	788	6,932,666		10,246	11,564		6,533,307	6,533,307		195,773		1,101		163					194,509	
		11,575		0	0		2,904,274		2,904,274	116,270		764		6,145					109,361	
3,205,989	572	3,308,819	61	3,697	6,103	791	2,170,393	2,170,393		65,103									65,103	
777,199	14	802,759					1,114,857	1,114,857		33,445									33,445	
		28,154					323,142		323,142	12,925									12,925	
777,199	15	830,913	0	0	0	17	1,437,999	1,114,857	323,142	46,370	0	0	0	0					46,370	
3,249	4	3,249				379	21,938,638	1,901	21,936,737	877,532	6	4,418	22	253,644					619,470	
3,986,437	591	4,142,981	61	3,697	6,103	1,187	25,547,030	3,287,151	22,259,879	989,005	6	4,418	22	253,644					730,943	
3,983,188	586	4,111,578		3,697	6,103		3,287,151	3,287,151		98,548									98,548	
		31,403		0	0		22,259,879		22,259,879	890,457		4,418		253,644					632,395	
93,443	18	93,443	1	82	68	4,217	9,073,069	9,073,069		272,136	11	1,307							270,829	
9,921	2	9,921					1,888,632	1,888,632		56,655									56,655	
		0					554,120		554,120	22,161									22,161	
9,921	2	9,921	0	0	0	587	2,442,752	1,888,632	554,120	78,816	0	0	0	0					78,816	
	1	777,804	0	0	0	428	7,201,477	149,376	7,052,101	286,324			3	46					286,278	
103,364	21	881,168	1	82	68	5,232	18,717,298	11,111,077	7,606,221	637,276	11	1,307	3	46					635,923	
103,364	20	103,364		82	68		11,111,077	11,111,077		328,791		1,307							327,484	
		777,804		0	0		7,606,221		7,606,221	308,485		0		46					308,439	
4,089,801	612	5,024,149	62	3,779	6,171	6,419	44,264,328	14,398,228	29,866,100	1,626,281	17	5,725	25	253,690					1,366,866	
4,086,552	606	4,214,942		3,779	6,171		14,398,228	14,398,228		427,339		1,307		0					426,032	
		809,207		0	0		29,866,100		29,866,100	1,198,942		4,418		253,690					940,834	
10,583,764	1,406	11,968,390	182	14,025	17,735	10,618	53,701,909	20,931,535	32,770,374	1,938,324	39	7,590	45	259,998					1,670,736	
10,574,676	1,394	11,147,608		14,025	17,735		20,931,535	20,931,535		623,112		2,408		163					620,541	
		820,782		0	0		32,770,374		32,770,374	1,315,212		5,182		259,835					1,050,195	

(2) 土地に関する調

区 分	① 価額の全額が法第73条の15の2に規定する免 税点に満たないもの			② 法第73条の14第6項から第10項ま で及び第14項並びに法附則第11 条等の課税標準の特例に該当 し、全額控除されたもの			③ 法第73条の3から第7条の7まで及び法附則第10条並 びに①、②に該当する以外のもの			④ 法第73条の14第6項 から第10項まで及び 第14項並びに法附則 第11条等の課税標準 の特例に該当したも ので②以外のもの	
	件数	面積	価格	件数	面積	価格	件数	面積	価格	件数	控除額
		m ²	千円		m ²	千円		m ²	千円		千円
住宅用宅地	0	0	0	0	0	0	3,367	954,631	8,778,479	2	1,839
上記以外の 宅 地	298	54,314	11,255	1	532	2,455	5,669	5,893,568	19,118,087	3	50,296
農 地	433	295,757	17,077	1	726	8,457	1,112	3,073,501	1,836,576	74	11,553
山 林	826	1,726,579	23,533	0	0	0	557	12,513,646	479,765	0	0
そ の 他	416	475,270	9,873	3	866	12,829	569	2,716,013	1,480,995	8	7,233
計	1,973	2,551,920	61,738	5	2,124	23,741	11,274	25,151,359	31,693,902	87	70,921

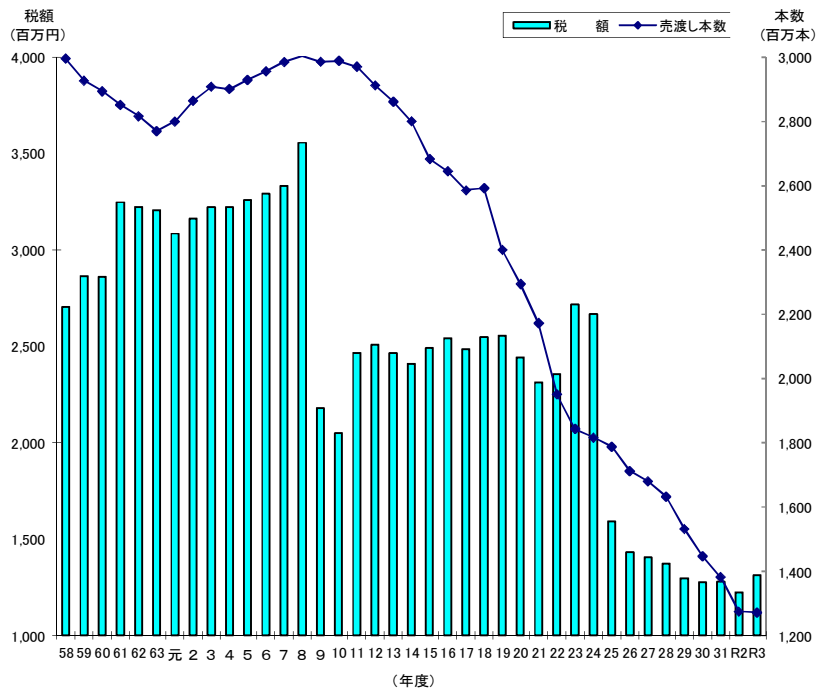
課税標準の特例を適用した後の額が法第73条の15の2に規定する免税点に満たないもの ⑤			課税標準額 ③-④-⑤ ⑥	減免等される前の税額 ⑦	法第73条の24の規定の適用により全額減額されるもの ⑧		法第73条の24の規定に該当したもので⑧以外のもの ⑨		⑦のうち、法第73条の25の規定の適用により徴収猶予をしているもの ⑩		法第73条の27の2から法第73条の27の7まで並びに法附則第11条の4、第12条の規定により減額、納税義務の免除をしたもの ⑪		調定額 ⑦-⑧-⑨-⑩-⑪		
件数	面積	価格			件数	減額した額	件数	減額した額	件数	徴収猶予額	件数	減額、納税義務の免除をした額		件数	減免等した額
	m ²	千円	千円	千円		千円	千円		千円		千円	千円	千円	千円	
0	0	0	8,776,640	262,962	2,058	115,757	1,287	103,698	17	4,634	1	69	2	20	43,418
0	0	0	19,067,791	571,747	1	59	1	77	0	0	26	964	14	3,707	566,940
8	14,298	653	1,824,370	54,846	0	0	0	0	0	0	71	1,571	5	263	53,012
0	0	0	479,765	14,371	0	0	0	0	0	0	0	0	0	0	14,371
0	0	0	1,473,762	44,200	0	0	0	0	0	0	4	182	1	6	44,012
8	14,298	653	31,622,328	948,126	2,059	115,816	1,288	103,775	17	4,634	102	2,786	22	3,996	721,753

5 県たばこ税

年 度	1本あたりの単価 円	伸び率 %	売渡し本数 本	伸び率 %	税 額 円	伸び率 %	税 率
58	8.670	100.93	2,995,896,633	99.70	2,705,237,110	101.75	10.3 100
59	9.502	109.60	2,926,995,946	97.70	2,864,668,430	105.89	
60.3月	9.825	103.40	2,894,757,008	98.90	2,861,247,986	99.88	従価割 $\frac{8.1}{100}$ 従量割 $\frac{200円}{1,000本}$ (60.4.1から)
4月～2月	9.708	102.17					
61.3～4月	9.732	100.25					
5月～2月	10.797	111.22					
62	10.838	100.38	2,816,881,984	98.76	3,222,767,228	99.22	手持品 特例除く 従価割 $\frac{8.1}{100}$ (1本1円控除) 従量割 $\frac{360円}{1,000本}$ (61.5.1から)
63	10.857	100.18	2,770,028,609	98.34	3,208,357,725	99.55	
元3月	10.954	100.89	2,799,938,152	101.08	3,084,175,392	96.13	$\frac{1,129円}{1,000本}$ (但し、旧3級品は $\frac{536円}{1,000本}$)
4月～2月	—	—					
2	—	—	2,864,181,481	102.29	3,163,152,127	102.56	(元.4.1から)
3	—	—	2,908,510,641	101.55	3,222,577,332	101.88	99.98 101.16 101.02 101.17 100.73 64.95 94.04 120.38 101.62 98.30 97.85 103.23
4	—	—	2,901,323,652	99.75	3,222,033,611	99.98	
5	—	—	2,930,029,932	100.99	3,259,506,267	101.16	
6	—	—	2,956,154,051	100.89	3,292,709,632	101.02	
7	—	—	2,985,219,793	100.98	3,331,284,724	101.17	
8	—	—	3,003,142,395	100.60	3,555,572,227	100.73	
9	—	—	2,985,897,006	99.43	2,179,291,509	64.95	
10	—	—	2,988,678,498	100.90	2,049,378,497	94.04	
11	—	—	2,970,625,964	99.40	2,466,962,200	120.38	
12	—	—	2,913,071,667	98.06	2,506,940,865	101.62	$\frac{868円}{1,000本}$ (但し、旧3級品は $\frac{413円}{1,000本}$)
13	—	—	2,862,260,198	98.26	2,464,284,353	98.30	(11.5.1から)
14	—	—	2,800,398,312	97.84	2,411,336,345	97.85	97.85 103.23
15	—	—	2,684,047,210	95.85	2,489,299,578	103.23	
16	—	—	2,644,841,973	98.54	2,541,300,528	102.09	$\frac{969円}{1,000本}$ (但し、旧3級品は $\frac{461円}{1,000本}$) (うち手持品 9,614,650)
17	—	—	2,586,438,762	97.79	2,486,657,817	97.85	(15.7.1から)
18	—	—	2,592,749,778	100.24	2,548,009,373	102.47	(うち手持品 37,156)
19	—	—	2,400,531,477	92.59	2,556,958,885	100.35	$\frac{1,074円}{1,000本}$ (但し、旧3級品は $\frac{511円}{1,000本}$) (うち手持品 12,400,963)
20	—	—	2,294,124,788	95.57	2,443,695,946	95.57	(18.7.1から)
21	—	—	2,172,325,069	94.69	2,313,120,895	94.66	94.66 101.84
22	—	—	1,950,661,349	89.80	2,355,641,433	101.84	
23	—	—	1,842,794,894	94.47	2,716,554,896	115.32	$\frac{1,504円}{1,000本}$ (但し、旧3級品は $\frac{716円}{1,000本}$) (うち手持品 43,356,726)
24	—	—	1,816,374,940	98.57	2,666,610,474	98.16	(22.10.1から)
25	—	—	1,788,083,230	98.44	1,590,878,413	59.66	59.66 90.00
26	—	—	1,711,884,281	95.74	1,431,728,964	90.00	
27	—	—	1,680,223,258	98.15	1,404,590,854	98.10	$\frac{860円}{1,000本}$ (但し、旧3級品は $\frac{411円}{1,000本}$) (25.4.1から)
28	—	—	1,632,333,086	97.15	1,371,728,583	97.66	$\frac{860円}{1,000本}$ (但し、旧3級品は $\frac{481円}{1,000本}$) (うち手持品 165,055)
29	—	—	1,532,358,972	93.88	1,297,152,701	94.56	$\frac{860円}{1,000本}$ (但し、旧3級品は $\frac{551円}{1,000本}$) (28.4.1から)
30	—	—	1,446,750,233	94.41	1,275,430,150	98.33	$\frac{930円}{1,000本}$ (但し、旧3級品は $\frac{656円}{1,000本}$) (うち手持品 150,366) (29.4.1から)
31 (R1)	—	—	1,381,487,699	90.15	1,278,184,725	100.22	$\frac{930円}{1,000本}$ (但し、旧3級品は $\frac{656円}{1,000本}$) (うち手持品 150,366) (30.10.1から)
R2	—	—	1,274,360,613	92.25	1,223,446,831	95.40	$\frac{930円}{1,000本}$ (但し、旧3級品は $\frac{656円}{1,000本}$) (うち手持品 116,376) (R1.10.1から。旧3級品の特例税率はR1.9.30で廃止)
R3	—	—	1,271,846,188	99.80	1,310,478,028	107.11	$\frac{1,070円}{1,000本}$ (但し、旧3級品は $\frac{716円}{1,000本}$) (うち手持品 4,207,038) (R2.10.1から。)
							$\frac{1,070円}{1,000本}$ (但し、旧3級品は $\frac{716円}{1,000本}$) (うち手持品 4,144,896) (R3.10.1から。)

注 平成元年4月1日から県たばこ消費税が県たばこ税に名称変更された。

県たばこ税の推移



6 ゴルフ場利用税

(1) 施設数、税率等に関する調

区 分	税 率	施設数	利用人員 (人) ①	非課税利用人員(人)					差引利用人員 ①-(②+③+④ +⑤+⑥) (人)	調 定 額 (千円)
				18歳未満 の者 ②	70歳以上 の者 ③	障害者 ④	国体 ⑤	学生生 徒 ⑥		
18 ホ ー ル を 超 え る も の	1,200円									
	1,100円以上 1,200円未満									
	1,000円以上 1,100円未満									
	800円 超 1,000円未満									
	800円									
	600円以上 800円未満									
	400円以上 600円未満	1	80,929	128	17,467	436	0	0	62,898	25,159
	400円未満									
	小 計	1	80,929	128	17,467	436	0	0	62,898	25,159
18 ホ ー ル	1,200円									
	1,100円以上 1,200円未満									
	1,000円以上 1,100円未満									
	800円 超 1,000円未満									
	800円									
	600円以上 800円未満									
	400円以上 600円未満	21	928,406	4,649	203,333	3,808	0	7	716,609	307,112
	400円未満									
	小 計	21	928,406	4,649	203,333	3,808	0	7	716,609	307,112
9 18 ホ ー ル 未 満 を 超 え る も の	500円以上									
	400円以上 500円未満									
	300円以上 400円未満									
	300円未満									
	小 計	0	0	0	0	0	0	0	0	0
9 ホ ー ル	500円以上									
	400円以上 500円未満	1	10,416	32	3,375	22	0	0	6,987	2,795
	300円以上 400円未満									
	300円未満									
	小 計	1	10,416	32	3,375	22	0	0	6,987	2,795
計		23	1,019,751	4,809	224,175	4,266	0	7	786,494	335,066

(2) 事務所別施設数調

事務所	別府	大分	佐伯	豊後大野	日田	中津	計
18ホールを超えるもの		1					1
18ホール	4	14			2	1	21
18ホール未満							0
9ホール	1						1
計	5	15	0	0	2	1	23
令和2年度	5	16	0	0	2	1	24

7 軽油引取税

(1) 軽油の引取数量に関する調

(単位：KL)

区 分		数 量 ・ 件 数		
		令和2年度	令和3年度	
引 取 数 量 ①		341,120	354,937	
課 税 対 象 と な ら な い 数 量 ②		68,285	70,794	
差 引 ①-② ③		272,835	284,143	
欠減量	特 約 業 者 分 1/100	2,528	2,627	
	元 売 業 者 分 0.3/100	60	64	
	計 ④	2,588	2,691	
課 税 標 準 量 ③-④ ⑤		270,247	281,452	
申告納付等の分	燃料炭化水素油の販売量 (法144の2③)	0	1	
	課税対象とならない数量	0	0	
	軽油又は燃料炭化水素油の販売量 (法144の2④)	0	0	
	課税対象とならない数量	0	0	
	炭化水素油の消費量 (法144の2⑤)	0	0	
	課税対象とならない数量	0	0	
	みなす課税された軽油の消費・譲渡(法144の3①V)	0	0	
	課税対象とならない数量	0	0	
	みなす課税された軽油の輸入量 (法144の3①VI)	0	0	
	そ の 他	2,061	2,125	
課税対象とならない数量	1,328	1,418		
計 ⑥	2,061	2,126		
課税対象とならない数量の計 ⑦	1,328	1,418		
課 税 標 準 量 ⑥-⑦ ⑧	733	708		
合 計 ⑤+⑧		270,980	282,160	
特別徴収義務者数等	元 売 業 者	本 店 の 数	0	0
		登 録 数	15	17
		事 務 所 等 の 数	3	6
	特 約 業 者	本 店 の 数	29	28
		登 録 数	112	108
		事 務 所 等 の 数	269	268
	計	本 店 の 数	29	28
		登 録 数	127	125
		事 務 所 等 の 数	272	274
	仮 特 約 業 者	本 店 の 数	0	0
		事 務 所 等 の 数	0	0
	そ の 他 の 者	本 店 の 数	0	0
事 務 所 等 の 数		0	0	

注 事務所等の数には県内に所在する全ての事務所又は事業所の数(主たる事務所等の数を含む)である。

(2) 課税対象とならない軽油に関する調

区 分	令和2年度		令和3年度		
	免 税 軽 油 使用者数等	数 量 (KL)	免 税 軽 油 使用者数等	数 量 (KL)	
法 第 百 四 十 四 の 五	輸 出	5	633	6	1,699
	課 税 済	40	31,930	47	32,739
	小 計 A	45	32,563	53	34,438
法 第 百 四 十 四 の 六	化 学 工 業	0	0	0	0
	石 油 製 品 製 造 業	1	200	1	220
	小 計 B	1	200	1	220
法 附 則 第 十 二 条 の 二 の 七 関 係	船 舶	2,232	9,973	2,148	10,150
	自 衛 隊 (機 械 等)	1	0	0	0
	鉄 道 用 車 両 又 は 軌 道 用 車 両	1	2,934	1	3,515
	農 業 等	287	1,110	279	1,449
	林 業 等	99	2,604	97	2,816
	セメント製品製造業 (生コンクリート製造業を除く)	16	157	15	165
	生コンクリート製造業	0	0	0	0
	電 気 供 給 業	0	0	0	0
	鉱 物 の 掘 採 事 業	27	13,923	25	13,988
	と び ・ 土 工 工 事 業	3	356	3	240
	鉱 さい バ ラ ス 製 造 業	1	1,015	1	71
	港 湾 運 送 業	13	938	14	1,007
	倉 庫 業	2	31	1	28
	貨物利用運送事業又は 鉄 道 貨 物 積 卸 業	0	0	0	0
	航 空 運 送 サ ー ビ ス 業	5	61	5	75
	廃 棄 物 処 理 事 業	15	572	13	567
	木 材 加 工 業	61	649	57	716
	木 材 市 場 業	15	719	15	858
	た い 肥 製 造 業	4	175	4	174
	索 道 事 業	1	305	1	317
小 計 C	2,783	35,522	2,679	36,136	
アメリカ合衆国軍隊関係 D	0	0	0	0	
外国公館等の暖房用ボイラー関係 E					
合 計 A + B + C + D + E	2,829	68,285	2,733	70,794	

8 自動車税（環境性能割）

(1) 新車に関する調

(単位：台、千円)

区分		新規登録 新規検査 又は届出 台数 ①	非課税、 課税免除 及び免税 点以下台 数 ②	②のうち 身体障害 者等に係 る減免台 数 ③	課税台数 ①－② ③	取得価額 ④	バリアフリー ASV 特例に係 る控除額 ⑤	課 税 標 準 額 ④－⑤ ⑥	税 額		
自 動 車	乗 用 車	営業用	6	5	0	1	3,185	0	3,185	64	
		普通車 自家用	11,339	6,537	25	4,802	16,256,613	3,500	16,253,113	349,650	
		計	11,345	6,542	25	4,803	16,259,798	3,500	16,256,298	349,714	
	ト ラ ック	営業用	45	43	0	2	3,669	0	3,669	73	
		小型車 自家用	8,492	4,160	104	4,332	7,084,976	0	7,084,976	140,958	
		計	8,537	4,203	104	4,334	7,088,645	0	7,088,645	141,031	
	ク ラ ク	営業用	51	48	0	3	6,854	0	6,854	137	
		自家用	19,831	10,697	129	9,134	23,341,589	3,500	23,338,089	490,608	
		計	19,882	10,745	129	9,137	23,348,443	3,500	23,344,943	490,745	
	ト ラ ク	けん引車・ 被けん引車・ 貨客兼用車 を除いたもの	営業用	306	93	0	213	2,614,160	164,500	2,449,660	16,990
		自家用	897	494	0	403	1,987,230	315,000	1,672,230	29,575	
		計	1,203	587	0	616	4,601,390	479,500	4,121,890	46,565	
ク ラ ク	けん引車	営業用	64	3	0	61	757,693	0	757,693	4,900	
	自家用	9	1	0	8	89,642	0	89,642	896		
	計	73	4	0	69	847,335	0	847,335	5,796		
ク ラ ク	被けん引車	営業用	40	0	0	40	319,780	0	319,780	6,396	
	自家用	51	1	0	50	58,952	0	58,952	1,618		
	計	91	1	0	90	378,732	0	378,732	8,014		
ク ラ ク	貨客兼用車	営業用	1		0	1	1,555	0	1,555	31	
	自家用	1,260	674	0	586	1,225,315	3,500	1,221,815	24,230		
	計	1,261	674	0	587	1,226,870	3,500	1,223,370	24,261		
ク ラ ク	計	営業用	411	96	0	315	3,693,188	164,500	3,528,688	28,317	
	自家用	2,217	1,170	0	1,047	3,361,139	318,500	3,042,639	56,319		
	計	2,628	1,266	0	1,362	7,054,327	483,000	6,571,327	84,636		
ス ト ー	営業用	一般乗合用	4	1	0	3	63,346	30,000	33,346	333	
	一般乗合用以外	1	0	0	1	6,716		6,716	67		
	自家用	38	22	0	16	73,275	21,000	52,275	1,199		
ス ト ー	計	43	23	0	20	143,337	51,000	92,337	1,599		
	三輪の 小型自動車	営業用	0	0	0	0	0	0	0	0	
	自家用	0	0	0	0	0	0	0	0		
ス ト ー	計	0	0	0	0	0	0	0	0		
	特種用途車	営業用	110	34	0	76	829,829	84,000	745,829	6,565	
	自家用	484	265	0	219	1,066,862	84,000	982,862	17,540		
ス ト ー	計	594	299	0	295	1,896,691	168,000	1,728,691	24,105		
	合計	営業用	577	179	0	398	4,599,933	278,500	4,321,433	35,419	
	自家用	22,570	12,154	129	10,416	27,842,865	427,000	27,415,865	565,666		
ス ト ー	計	23,147	12,333	129	10,814	32,442,798	705,500	31,737,298	601,085		
	軽 自 動 車	四輪乗用車	営業用			0	0		0	0	
		自家用	15,919	13,446	11	2,473	3,680,479	0	3,680,479	39,202	
計		15,919	13,446	11	2,473	3,680,479	0	3,680,479	39,202		
軽 自 動 車	四輪 トラック	営業用	158	4	0	154	153,054	0	153,054	2,978	
	自家用	4,920	454	2	4,466	4,471,176	0	4,471,176	88,340		
	計	5,078	458	2	4,620	4,624,230	0	4,624,230	91,318		
軽 自 動 車	三輪車	営業用	0	0	0	0	0	0	0		
	自家用	0	0	0	0	0	0	0	0		
	計	0	0	0	0	0	0	0	0		
軽 自 動 車	合計	営業用	158	4	0	154	153,054	0	153,054	2,978	
	自家用	20,839	13,900	13	6,939	8,151,655	0	8,151,655	127,542		
	計	20,997	13,904	13	7,093	8,304,709	0	8,304,709	130,520		
総 計	営業用	735	183	0	552	4,752,987	278,500	4,474,487	38,397		
	自家用	43,409	26,054	142	17,355	35,994,520	427,000	35,567,520	693,208		
	計	44,144	26,237	142	17,907	40,747,507	705,500	40,042,007	731,605		

(2) 中古車に関する調

(単位：台、千円)

区 分			新規登録、新規検査又は届出台数 ①	移転登録台数 ②	自動車検査証(軽自動車届出済証)の記入に係るもの ③	計 ①+②+③ ④	非課税、課税免除及び免税点以下台数 ⑤	⑤のうち身体障害者等に係る減免台数 ⑥	課税台数 ④-⑤ ⑥	課税標準額 ⑦	税 額	
自 動 車	乗 用 車	普通車	営業用 9 自家用 4,177 計 4,186	28 14,245 14,273	15 7,804 7,819	52 26,226 26,278	52 24,311 24,363	0 12 12	0 1,915 1,915	0 2,595,581 2,595,581	0 55,286 55,286	
		小型車	営業用 16 自家用 3,184 計 3,200	77 10,427 10,504	109 4,884 4,993	202 18,495 18,697	201 17,877 18,078	0 10 10	1 618 619	517 491,542 492,059	10 9,541 9,551	
		計	営業用 25 自家用 7,361 計 7,386	105 24,672 24,777	124 12,688 12,812	254 44,721 44,975	253 42,188 42,441	0 22 22	1 2,533 2,534	517 3,087,123 3,087,640	10 64,827 64,837	
	ト ラ ック	けん引車・ 被けん引車・ 貨客兼用車 を除いたもの	営業用 107 自家用 551 計 658	403 1,429 1,832	675 815 1,490	1,185 2,795 3,980	1,110 2,730 3,840	0 0 0	75 65 140	156,352 149,715 306,067	1,071 2,382 3,453	
			けん引車	営業用 10 自家用 6 計 16	48 19 67	112 9 121	170 34 204	158 33 191	0 0 0	12 1 13	13,095 513 13,608	72 5 77
			被けん引車	営業用 9 自家用 4 計 13	40 57 97	219 18 237	268 79 347	263 78 341	0 0 0	5 1 6	5,394 3,661 9,055	108 110 218
		貨客兼用車	営業用 2 自家用 613 計 615	5 898 903	16 657 673	23 2,168 2,191	22 2,120 2,142	0 1 1	1 48 49	891 52,675 53,566	4 1,021 1,025	
			計	営業用 128 自家用 1,174 計 1,302	496 2,403 2,899	1,022 1,499 2,521	1,646 5,076 6,722	1,553 4,961 6,514	0 1 1	93 115 208	175,732 206,564 382,296	1,255 3,518 4,773
			バス	営業用 一般乗合用 1 一般乗合用以外 5 自家用 12 計 18	13 16 38 67	241 49 30 320	255 70 80 405	254 67 79 400	0 0 0 0	1 3 1 5	14,378 3,149 4,408 21,935	288 63 88 439
		三 輪 の 小 型 自 動 車	営業用 0 自家用 1 計 1	0 0 0	0 0 0	0 0 0	0 1 1	0 1 1	0 0 0	0 0 0	0 0 0	0 0 0
			特種用途車	営業用 34 自家用 135 計 169	116 449 565	215 382 597	365 966 1,331	354 952 1,306	0 0 0	11 14 25	32,821 27,794 60,615	194 487 681
			合計	営業用 193 自家用 8,683 計 8,876	746 27,562 28,308	1,651 14,599 16,250	2,590 50,844 53,434	2,481 48,181 50,662	0 23 23	109 2,663 2,772	226,597 3,325,889 3,552,486	1,810 68,920 70,730
軽 自 動 車			四輪乗用車	営業用 2 自家用 6,190 計 6,192	0 4,868 4,868	2 42,226 42,228	4 53,284 53,288	4 52,955 52,959	0 0 0	0 329 329	0 220,067 220,067	0 2,308 2,308
			四 輪 トラック	営業用 39 自家用 1,799 計 1,838	27 1,016 1,043	356 11,060 11,416	422 13,875 14,297	422 13,735 14,157	0 1 1	0 140 140	0 79,656 79,656	0 1,555 1,555
		三 輪 車	営業用 0 自家用 0 計 0	0 0 0	0 0 0	0 0 0	0 0 0	0 0 0	0 0 0	0 0 0	0 0 0	
	合計	営業用 41 自家用 7,989 計 8,030	27 5,884 5,911	358 53,286 53,644	426 67,159 67,585	426 66,690 67,116	0 1 1	0 469 469	0 299,723 299,723	0 3,863 3,863		
総 計	営業用 234 自家用 16,672 計 16,906	773 33,446 34,219	2,009 67,885 69,894	3,016 118,003 121,019	2,907 114,871 117,778	0 24 24	109 3,132 3,241	226,597 3,625,612 3,852,209	1,810 72,783 74,593			

(3) 取得価額段階別に関する調 (新車)

区 分			50万円	50万円を超え			100万円を超え			150万円を超え			
			以下の	100万円以下のもの			150万円以下のもの			200万円以下のもの			
			台 数	台数	取得価額	税額	台数	取得価額	税額	台数	取得価額	税額	
自 用 車	乗 車	普 営 業 用	0	0	0	0	0	0	0	0	0	0	
		通 自 家 用	18	0	0	0	1	1,058	21	627	1,122,056	25,810	
		計	18	0	0	0	1	1,058	21	627	1,122,056	25,810	
	小 型 車	営 業 用	0	0	0	0	1	1,487	30	0	0	0	
		自 家 用	4	0	0	0	1,289	1,682,860	34,779	2,667	4,523,262	91,311	
		計	4	0	0	0	1,290	1,684,347	34,809	2,667	4,523,262	91,311	
	計	営 業 用	0	0	0	0	1	1,487	30	0	0	0	
		自 家 用	22	0	0	0	1,290	1,683,918	34,800	3,294	5,645,318	117,121	
		計	22	0	0	0	1,291	1,685,405	34,830	3,294	5,645,318	117,121	
	動 車	ト	営 業 用	0	0	0	0	0	0	0	6	11,640	233
			自 家 用	13	0	0	0	5	7,128	144	66	117,924	2,670
			計	13	0	0	0	5	7,128	144	72	129,564	2,903
ラ		営 業 用	0	0	0	0	0	0	0	0	0	0	
		自 家 用	0	0	0	0	0	0	0	0	0	0	
		計	0	0	0	0	0	0	0	0	0	0	
ッ		営 業 用	0	0	0	0	0	0	0	0	0	0	
		自 家 用	1	44	26,430	793	0	0	0	1	1,522	46	
		計	1	44	26,430	793	0	0	0	1	1,522	46	
ク		貨 営 業 用	0	0	0	0	0	0	0	1	1,555	31	
		客 自 家 用	3	0	0	0	225	296,826	5,847	74	123,820	2,944	
		兼 計	3	0	0	0	225	296,826	5,847	75	125,375	2,975	
計	営 業 用	0	0	0	0	0	0	0	7	13,195	264		
	自 家 用	17	44	26,430	793	230	303,954	5,991	141	243,266	5,660		
	計	17	44	26,430	793	230	303,954	5,991	148	256,461	5,924		

(単位：台、千円)

200万円を超え 250万円以下のもの			250万円を超え 300万円以下のもの			300万円を超えるもの			合 計		
台数	取得価額	税額	台数	取得価額	税額	台数	取得価額	税額	台数	取得価額	税額
0	0	0	0	0	0	1	3,185	64	1	3,185	64
977	2,271,282	48,490	1,239	3,420,923	69,735	1,958	9,441,294	205,595	4,802	16,256,613	349,651
977	2,271,282	48,490	1,239	3,420,923	69,735	1,959	9,444,479	205,659	4,803	16,259,798	349,715
1	2,182	43							2	3,669	73
294	650,228	10,615	69	185,393	3,273	13	43,233	979	4,332	7,084,976	140,957
295	652,410	10,658	69	185,393	3,273	13	43,233	979	4,334	7,088,645	141,030
1	2,182	43	0	0	0	1	3,185	64	3	6,854	137
1,271	2,921,510	59,105	1,308	3,606,316	73,008	1,971	9,484,527	206,574	9,134	23,341,589	490,608
1,272	2,923,692	59,148	1,308	3,606,316	73,008	1,972	9,487,712	206,638	9,137	23,348,443	490,745
1	2,273	45	2	5,720	114	204	2,594,527	16,597	16,597	2,614,160	16,989
55	123,776	3,502	35	95,851	2,413	242	1,642,551	20,846	885	1,987,230	29,575
56	126,049	3,547	37	101,571	2,527	446	4,237,078	37,443	17,482	4,601,390	46,564
0	0	0	0	0	0	61	757,693	4,900	61	757,693	4,900
0	0	0	0	0	0	8	89,642	896	8	89,642	896
0	0	0	0	0	0	69	847,335	5,796	69	847,335	5,796
0	0	0	0	0	0	40	319,780	6,396	40	319,780	6,396
0	0	0	1	2,800	84	4	23,200	696	50	53,952	1,619
0	0	0	1	2,800	84	44	342,980	7,092	90	373,732	8,015
0	0	0	0	0	0	0	0	0	1	1,555	31
79	171,788	4,981	85	231,200	4,686	123	401,681	5,772	586	1,225,315	24,230
79	171,788	4,981	85	231,200	4,686	123	401,681	5,772	587	1,226,870	24,261
1	2,273	45	2	5,720	114	305	3,672,000	27,893	315	3,693,188	28,316
134	295,564	8,483	121	329,851	7,183	377	2,157,074	28,210	1,047	3,356,139	56,320
135	297,837	8,528	123	335,571	7,297	682	5,829,074	56,103	1,362	7,049,327	84,636

(つづき)

区 分			50万円 以下の 台 数	50万円を超え 100万円以下のもの			100万円を超え 150万円以下のもの			150万円を超え 200万円以下のもの		
				台数	取得価額	税額	台数	取得価額	税額	台数	取得価額	税額
自 ス	バ ス	営業用 一般乗合用	0	0	0	0	0	0	0	0	0	0
		一般乗合用以外	0	0	0	0	0	0	0	0	0	0
	自家用	0	0	0	0	0	0	0	0	0	0	
	計	0	0	0	0	0	0	0	0	0	0	
動	三 輪 の 小 型 自 動 車	営業用	0	0	0	0	0	0	0	0	0	0
		自家用	0	0	0	0	0	0	0	0	0	0
		計	0	0	0	0	0	0	0	0	0	0
車	特 種 用 途 車	営業用	0	0	0	0	0	0	0	0	0	0
		自家用	19	1	980	29	36	48,729	1,000	10	17,404	522
		計	19	1	980	29	36	48,729	1,000	10	17,404	522
合 計	合 計	営業用	0	0	0	0	1	1,487	30	7	13,195	264
		自家用	58	45	27,410	822	1,556	2,036,601	41,791	3,445	5,905,988	123,303
		計	58	45	27,410	822	1,557	2,038,088	41,821	3,452	5,919,183	123,567
軽 自 動 車	四 輪 乗 用 車	営業用	0	0	0	0	0	0	0	0	0	0
		自家用	2	80	64,389	748	1,063	1,451,943	15,453	1,286	2,057,121	21,837
		計	2	80	64,389	748	1,063	1,451,943	15,453	1,286	2,057,121	21,837
四 輪 ト ラ ク ク	四 輪 ト ラ ク ク	営業用	0	118	111,397	2,178	35	39,846	764	1	1,811	36
		自家用	18	2,669	2,414,324	48,086	1,743	1,965,466	38,764	48	78,388	1,231
		計	18	2,787	2,525,721	50,264	1,778	2,005,312	39,528	49	80,199	1,267

(単位：台、千円)

200万円を超え 250万円以下のもの			250万円を超え 300万円以下のもの			300万円を超えるもの			合 計		
台数	取得価額	税額	台数	取得価額	税額	台数	取得価額	税額	台数	取得価額	税額
0	0	0	0	0	0	3	63,346	333	3	63,346	333
0	0	0	0	0	0	1	6,716	67	1	6,716	67
0	0	0	4	10,895	327	12	62,380	872	16	73,275	1,199
0	0	0	4	10,895	327	16	132,442	1,272	20	143,337	1,599
0	0	0	0	0	0	0	0	0	0	0	0
0	0	0	0	0	0	0	0	0	0	0	0
0	0	0	0	0	0	0	0	0	0	0	0
3	7,210	95	3	7,956	134	70	814,663	6,336	76	829,829	6,565
5	11,353	316	22	61,399	1,657	145	926,997	14,016	219	1,066,862	17,540
8	18,563	411	25	69,355	1,791	215	1,741,660	20,352	295	1,896,691	24,105
5	11,665	183	5	13,676	248	380	4,559,910	34,693	398	4,599,933	35,418
1,410	3,228,427	67,904	1,455	4,008,461	82,175	2,505	12,630,978	249,672	10,416	27,837,865	565,667
1,415	3,240,092	68,087	1,460	4,022,137	82,423	2,885	17,190,888	284,365	10,814	32,437,798	601,085
0	0	0	0	0	0	0	0	0	0	0	0
23	48,901	554	19	51,841	546	2	6,284	63	2,473	3,680,479	39,201
23	48,901	554	19	51,841	546	2	6,284	63	2,473	3,680,479	39,201
0	0	0	0	0	0	0	0	0	154	153,054	2,978
5	10,438	209	1	2,560	51	0	0	0	4,466	4,471,176	88,341
5	10,438	209	1	2,560	51	0	0	0	4,620	4,624,230	91,319

(つづき)

区 分		50万円 以下の 台 数	50万円を超え 100万円以下のもの			100万円を超え 150万円以下のもの			150万円を超え 200万円以下のもの		
			台数	取得価額	税額	台数	取得価額	税額	台数	取得価額	税額
軽 自 動 車	三 輪 車	0	0	0	0	0	0	0	0	0	0
	営 業 用	0	0	0	0	0	0	0	0	0	0
	自 家 用 計	0	0	0	0	0	0	0	0	0	0
動 車	合	0	118	111,397	2,178	35	39,846	764	1	1,811	36
	営 業 用	20	2,749	2,478,713	48,834	2,806	3,417,409	54,217	1,334	2,135,509	23,068
	自 家 用 計	20	2,867	2,590,110	51,012	2,841	3,457,255	54,981	1,335	2,137,320	23,104
総 計	営 業 用	0	118	111,397	2,178	36	41,333	794	8	15,006	300
	自 家 用	78	2,794	2,506,123	49,656	4,362	5,454,010	96,008	4,779	8,041,497	146,371
	計	78	2,912	2,617,520	51,834	4,398	5,495,343	96,802	4,787	8,056,503	146,671

(単位：台、千円)

200万円を超え 250万円以下のもの			250万円を超え 300万円以下のもの			300万円を超えるもの			合 計		
台数	取得価額	税額	台数	取得価額	税額	台数	取得価額	税額	台数	取得価額	税額
0	0	0	0	0	0	0	0	0	0	0	0
0	0	0	0	0	0	0	0	0	0	0	0
0	0	0	0	0	0	0	0	0	0	0	0
0	0	0	0	0	0	0	0	0	154	153,054	2,978
28	59,339	763	20	54,401	597	2	6,284	63	6,939	8,151,655	127,542
28	59,339	763	20	54,401	597	2	6,284	63	7,093	8,304,709	130,520
5	11,665	183	5	13,676	248	380	4,559,910	34,693	552	4,752,987	38,396
1,438	3,287,766	68,667	1,475	4,062,862	82,772	2,507	12,637,262	249,735	17,355	35,989,520	693,209
1,443	3,299,431	68,850	1,480	4,076,538	83,020	2,887	17,197,172	284,428	17,907	40,742,507	731,605

(4) 取得価額段階別に関する調 (中古車)

区 分			50万円 以下の	50万円を超え 70万円以下のもの			70万円を超え 90万円以下のもの			90万円を超え 110万円以下のもの				
			台 数	台数	取得価額	税額	台数	取得価額	税額	台数	取得価額	税額		
自 用 車	乗 車	普 通	営 業 用	52	0	0	0	0	0	0	0	0		
		自 家 用	22,336	481	282,470	5,888	330	262,613	5,590	257	256,646	5,548		
		計	22,388	481	282,470	5,888	330	262,613	5,590	257	256,646	5,548		
	小 型 車	営 業 用	201	1	517	10	0	0	0	0	0	0		
		自 家 用	17,383	236	140,690	2,777	199	156,432	2,978	106	102,219	2,182		
		計	17,584	237	141,207	2,787	199	156,432	2,978	106	102,219	2,182		
	計	営 業 用	253	1	517	10	0	0	0	0	0	0		
		自 家 用	39,719	717	423,160	8,665	529	419,045	8,568	363	358,865	7,730		
		計	39,972	718	423,677	8,675	529	419,045	8,568	363	358,865	7,730		
	動 車	ト	貨客兼用車を除いたもの けん引車・被けん引車・	営 業 用	1,101	19	11,246	89	8	6,255	35	8	7,745	43
			自 家 用	2,702	11	6,438	81	7	5,381	98	9	9,172	132	
			計	3,803	30	17,684	170	15	11,636	133	17	16,917	175	
ラ		けん引車	営 業 用	157	5	2,998	22	3	2,250	11	0	0	0	
		自 家 用	33	1	513	5	0	0	0	0	0	0		
		計	190	6	3,511	27	3	2,250	11	0	0	0		
ッ		被けん引車	営 業 用	263	0	0	0	1	900	18	3	3,186	64	
		自 家 用	78	0	0	0	0	0	0	0	0	0		
		計	341	0	0	0	1	900	18	3	3,186	64		
ク		貨客兼用車	営 業 用	22	0	0	0	1	891	4	0	0	0	
		自 家 用	2,072	11	6,976	109	4	3,249	49	12	11,563	229		
		計	2,094	11	6,976	109	5	4,140	53	12	11,563	229		
計	営 業 用	1,543	24	14,244	111	13	10,296	68	11	10,931	107			
	自 家 用	4,885	23	13,927	195	11	8,630	147	21	20,735	361			
	計	6,428	47	28,171	306	24	18,926	215	32	31,666	468			

(単位：台、千円)

110万円を超え 130万円以下のもの			130万円を超え 150万円以下のもの			150万円を超えるもの			合 計		
台数	取得価額	税額	台数	取得価額	税額	台数	取得価額	税額	台数	取得価額	税額
0	0	0	0	0	0	0	0	0	0	0	0
185	220,908	4,620	161	225,794	5,013	501	1,347,150	28,627	1,915	2,595,581	55,286
185	220,908	4,620	161	225,794	5,013	501	1,347,150	28,627	1,915	2,595,581	55,286
0	0	0	0	0	0	0	0	0	1	517	10
71	82,878	1,414	3	4,181	70	3	5,142	120	618	491,542	9,541
71	82,878	1,414	3	4,181	70	3	5,142	120	619	492,059	9,551
0	0	0	0	0	0	0	0	0	1	517	10
256	303,786	6,034	164	229,975	5,083	504	1,352,292	28,747	2,533	3,087,123	64,827
256	303,786	6,034	164	229,975	5,083	504	1,352,292	28,747	2,534	3,087,640	64,837
4	4,960	37	3	4,255	21	33	121,891	846	75	156,352	1,071
2	2,443	37	3	4,166	55	33	122,115	1,979	65	149,715	2,382
6	7,403	74	6	8,421	76	66	244,006	2,825	140	306,067	3,453
0	0	0	1	1,316	6	3	6,531	33	12	13,095	72
0	0	0	0	0	0	0	0	0	1	513	5
0	0	0	1	1,316	6	3	6,531	33	13	13,608	77
0	0	0	1	1,308	26	0	0	0	5	5,394	108
0	0	0	0	0	0	1	3,661	110	1	3,661	110
0	0	0	1	1,308	26	1	3,661	110	6	9,055	218
0	0	0	0	0	0	0	0	0	1	891	4
9	10,921	256	1	1,491	15	11	18,475	363	48	52,675	1,021
9	10,921	256	1	1,491	15	11	18,475	363	49	53,566	1,025
4	4,960	37	5	6,879	53	36	128,422	879	93	175,732	1,255
11	13,364	293	4	5,657	70	45	144,251	2,452	115	206,564	3,518
15	18,324	330	9	12,536	123	81	272,673	3,331	208	382,296	4,773

(つづき)

区 分			50万円	50万円を超え			70万円を超え			90万円を超え		
			以下の	70万円以下のもの			90万円以下のもの			110万円以下のもの		
			台 数	台数	取得価額	税額	台数	取得価額	税額	台数	取得価額	税額
自 ス	バ 営業用	一般乗合用	254	0	0	0	0	0	0	0	0	0
		一般乗合用以外	64	0	0	0	2	1,445	29	0	0	0
	自家用	78	0	0	0	0	0	0	0	0	0	
	計	396	0	0	0	2	1,445	29	0	0	0	
動	三輪の 小型自動車	営業用	0	0	0	0	0	0	0	0	0	0
		自家用	1	0	0	0	0	0	0	0	0	0
		計	1	0	0	0	0	0	0	0	0	0
車	特種用途車	営業用	350	3	1,739	17	1	853	4	0	0	0
		自家用	947	1	541	16	3	2,239	59	0	0	0
		計	1,297	4	2,280	33	4	3,092	63	0	0	0
合 計	営業用	営業用	2,464	28	16,500	138	16	12,594	101	11	10,931	107
		自家用	45,630	741	437,628	8,876	543	429,914	8,774	384	379,600	8,091
		計	48,094	769	454,128	9,014	559	442,508	8,875	395	390,531	8,198
軽 自 動 車	四輪乗用車	営業用	4	0	0	0	0	0	0	0	0	0
		自家用	50,963	197	113,399	1,238	126	101,146	1,015	6	5,522	55
		計	50,967	197	113,399	1,238	126	101,146	1,015	6	5,522	55
動 車	四輪トラック	営業用	419	0	0	0	0	0	0	0	0	0
		自家用	13,710	134	75,012	1,478	6	4,644	77	0	0	0
		計	14,129	134	75,012	1,478	6	4,644	77	0	0	0

(単位：台、千円)

110万円を超え 130万円以下のもの			130万円を超え 150万円以下のもの			150万円を超えるもの			合 計		
台数	取得価額	税額	台数	取得価額	税額	台数	取得価額	税額	台数	取得価額	税額
0	0	0	0	0	0	1	14,378	288	1	14,378	288
0	0	0	0	0	0	1	1,704	34	3	3,149	63
0	0	0	0	0	0	1	4,408	88	1	4,408	88
0	0	0	0	0	0	3	20,490	410	5	21,935	439
0	0	0	0	0	0	0	0	0	0	0	0
0	0	0	0	0	0	0	0	0	0	0	0
0	0	0	0	0	0	0	0	0	0	0	0
0	0	0	1	1,403	7	6	28,826	166	11	32,821	194
0	0	0	1	1,329	40	9	23,685	372	14	27,794	487
0	0	0	2	2,732	47	15	52,511	538	25	60,615	681
4	4,960	37	6	8,282	60	44	173,330	1,367	109	226,597	1,810
267	317,150	6,327	169	236,961	5,193	559	1,524,636	31,659	2,663	3,325,889	68,920
271	322,110	6,364	175	245,243	5,253	603	1,697,966	33,026	2,772	3,552,486	70,730
0	0	0	0	0	0	0	0	0	0	0	0
0	0	0	0	0	0	0	0	0	329	220,067	2,308
0	0	0	0	0	0	0	0	0	329	220,067	2,308
0	0	0	0	0	0	0	0	0	0	0	0
0	0	0	0	0	0	0	0	0	140	79,656	1,555
0	0	0	0	0	0	0	0	0	140	79,656	1,555

(つづき)

区 分			50万円 以下の 台 数	50万円を超え 70万円以下のもの			70万円を超え 90万円以下のもの			90万円を超え 110万円以下のもの		
				台数	取得価額	税額	台数	取得価額	税額	台数	取得価額	税額
軽 自 動 車	三 輪 車	営業用	0	0	0	0	0	0	0	0	0	0
		自家用	0	0	0	0	0	0	0	0	0	0
		計	0	0	0	0	0	0	0	0	0	0
動 車	合 計	営業用	423	0	0	0	0	0	0	0	0	0
		自家用	64,673	331	188,411	2,716	132	105,790	1,092	6	5,522	55
		計	65,096	331	188,411	2,716	132	105,790	1,092	6	5,522	55
総 計	計	営業用	2,887	28	16,500	138	16	12,594	101	11	10,931	107
		自家用	110,303	1,072	626,039	11,592	675	535,704	9,866	390	385,122	8,146
		計	113,190	1,100	642,539	11,730	691	548,298	9,967	401	396,053	8,253

(単位：台、千円)

110万円を超え 130万円以下のもの			130万円を超え 150万円以下のもの			150万円を超えるもの			合 計		
台数	取得価額	税額	台数	取得価額	税額	台数	取得価額	税額	台数	取得価額	税額
0	0	0	0	0	0	0	0	0	0	0	0
0	0	0	0	0	0	0	0	0	0	0	0
0	0	0	0	0	0	0	0	0	0	0	0
0	0	0	0	0	0	0	0	0	0	0	0
0	0	0	0	0	0	0	0	0	469	299,723	3,863
0	0	0	0	0	0	0	0	0	469	299,723	3,863
4	4,960	37	6	8,282	60	44	173,330	1,367	109	226,597	1,810
267	317,150	6,327	169	236,961	5,193	559	1,524,636	31,659	3,132	3,625,612	72,783
271	322,110	6,364	175	245,243	5,253	603	1,697,966	33,026	3,241	3,852,209	74,593

9 自動車税（種別割）

区 分	賦課期日現在	賦 課 期 日	① の う ち	① の う ち	差引課税台数	賦 課 期 日	年度末現在	
	登 録 台 数	現 在 台 数	非 課 税 台 数	課 税 免 除 ・ 減 数	① - (②+③)	現 在 調 定 額	登 録 台 数	
	①	②	③	④	⑤			
乗 業 用	1.0%以下	9	9	0	0	9	68	11
	1.0%超1.5%以下	328	323	0	0	323	2,478	368
	1.5%超2.0%以下	1,592	1,532	0	0	1,532	15,208	1,515
	2.0%超2.5%以下	43	41	3	0	38	530	47
	2.5%超3.0%以下	154	152	4	0	148	2,503	154
	3.0%超3.5%以下	1	1	0	0	1	18	1
	3.5%超4.0%以下	0	0	0	0	0	0	1
	4.0%超4.5%以下	1	1	0	0	1	27	1
	4.5%超6.0%以下	1	1	0	0	1	27	1
	6.0%超	0	0	0	0	0	0	0
小 計	2,129	2,060	7	0	2,053	20,859	2,099	
用 自 家 用 （ 旧 税 率 適 用 分 ）	1.0%以下	18,921	18,024	26	699	17,299	516,696	17,917
	1.0%超1.5%以下	145,749	139,959	453	5,484	134,022	4,726,570	135,241
	1.5%超2.0%以下	114,188	103,055	423	3,214	99,418	4,034,108	108,439
	2.0%超2.5%以下	40,238	36,302	178	1,364	34,760	1,628,614	37,537
	2.5%超3.0%以下	11,421	8,175	55	48	8,072	435,259	10,529
	3.0%超3.5%以下	5,438	4,997	9	5	4,983	296,087	5,002
	3.5%超4.0%以下	2,120	1,468	1	0	1,467	99,890	2,056
	4.0%超4.5%以下	1,204	835	0	0	835	70,243	1,081
	4.5%超6.0%以下	1,879	1,574	3	0	1,571	143,047	1,766
	6.0%超	92	80	0	0	80	9,079	98
小 計	341,250	314,469	1,148	10,814	302,507	11,959,593	319,666	
用 自 家 用 （ 新 税 率 適 用 分 ）	1.0%以下	6,999	6,999	9	205	6,785	162,140	10,190
	1.0%超1.5%以下	12,794	12,794	36	356	12,402	272,826	22,158
	1.5%超2.0%以下	9,861	9,861	55	184	9,622	265,158	14,831
	2.0%超2.5%以下	3,153	3,153	6	80	3,067	88,916	5,112
	2.5%超3.0%以下	731	731	3	8	720	27,015	1,220
	3.0%超3.5%以下	216	216	6	2	208	8,619	350
	3.5%超4.0%以下	82	82	0	0	82	5,326	146
	4.0%超4.5%以下	7	7	0	0	7	529	12
	4.5%超6.0%以下	60	60	1	0	59	5,133	84
	6.0%超	4	4	0	0	4	440	16
小 計	33,907	33,907	116	835	32,956	836,102	54,119	
計 A	377,286	350,436	1,271	11,649	337,516	12,816,554	375,884	

(単位：台、千円)

年度末現在 非課税台数	年度末現在 課税免除・減免 台数⑥	⑥のうち身体 障害者等 に係るもの	年度末現在 課税台数	年度末現在 調定額	④のうち重課 に係るもの の台数⑦	⑤のうち ⑦に係る 調定額	④のうち軽課 に係るもの の台数⑧	⑤のうち ⑧に係る 調定額
0	0	0	11	68	0	0	0	0
0	0	0	363	2,527	7	68	46	115
0	0	0	1,457	15,019	482	5,254	3	7
4	0	0	41	552	3	47	0	0
4	0	0	148	2,504	78	1,404	0	0
0	0	0	1	18	0	0	0	0
0	0	0	1	0	0	0	0	0
0	0	0	1	27	1	27	0	0
0	0	0	1	27	0	0	0	0
0	0	0	0	0	0	0	0	0
8	0	0	2,024	20,742	571	6,800	49	122
24	617	598	16,388	502,946	1,449	49,121	0	0
429	4,854	4,714	124,190	4,563,819	20,159	798,297	0	0
382	2,828	2,645	94,171	3,929,548	18,152	824,101	0	0
164	1,175	1,106	32,289	1,570,850	9,614	497,044	0	0
45	45	0	7,227	416,087	4,780	270,337	0	0
9	5	0	4,533	284,606	1,784	115,270	0	0
1	0	0	1,410	97,905	381	28,436	0	0
0	0	0	710	66,020	699	59,839	0	0
3	0	0	1,440	134,777	506	50,587	0	0
0	0	0	84	8,893	12	1,531	0	0
1,057	9,524	9,063	282,442	11,575,451	57,536	2,694,563	0	0
17	211	209	9,962	199,500	0	0	533	5,840
56	380	376	21,722	383,753	0	0	4,940	45,235
64	197	183	14,570	339,512	0	0	3,088	29,934
8	87	79	5,017	123,352	0	0	1,379	15,488
4	11	5	1,205	37,383	0	0	230	2,875
6	2	2	342	11,786	0	0	82	1,708
0	0	0	146	7,146	0	0	0	0
0	0	0	12	679	0	0	0	0
1	0	0	83	5,691	0	0	0	0
0	0	0	16	770	0	0	0	0
156	888	854	53,075	1,109,572	0	0	10,252	101,080
1,221	10,412	9,917	337,541	12,705,765	58,107	2,701,363	10,301	101,202

(つづき)

区 分	賦課期日現在		賦課期日		①のうち		差引課税台数	賦課期日	年度末現在
	登録台数	①	現在台数	②	非課税台数	③	①-(②+③)	現在調定額	登録台数
ト ラ ッ ク	営業用	1トン以下	68	65	0	0	65	437	68
		1トン超2トン以下	1,308	1,294	0	0	1,294	12,093	1,283
		2トン超3トン以下	989	983	0	0	983	12,338	979
		3トン超4トン以下	520	500	0	0	500	7,857	511
		4トン超5トン以下	89	83	0	0	83	1,627	95
		5トン超6トン以下	78	77	0	0	77	1,778	73
		6トン超7トン以下	185	182	0	0	182	4,854	181
		7トン超8トン以下	238	236	0	0	236	7,246	236
	8トン超	3,342	3,278	0	0	3,278	167,206	3,334	
	自家用	1トン以下	4,436	3,757	41	16	3,700	31,368	4,298
		1トン超2トン以下	14,154	13,092	179	40	12,873	156,635	13,958
		2トン超3トン以下	4,659	4,435	22	3	4,410	74,181	4,768
		3トン超4トン以下	3,486	3,138	27	3	3,108	66,942	3,538
		4トン超5トン以下	348	316	0	0	316	8,508	352
		5トン超6トン以下	130	120	1	0	119	3,807	132
		6トン超7トン以下	242	227	1	0	226	8,410	244
7トン超8トン以下		231	214	1	0	213	9,182	237	
8トン超	1,012	824	6	0	818	50,735	1,048		
小 計		35,515	32,821	278	62	32,481	625,204	35,335	
けん引車	営業用	小型車	0	0	0	0	0	0	0
		普通車	1,100	1,089	0	0	1,089	17,025	1,113
	自家用	小型車	0	0	0	0	0	0	0
		普通車	94	85	0	0	85	1,847	101
小 計		1,194	1,174	0	0	1,174	18,872	1,214	
けん引車	営業用	小型車	0	0	0	0	0	0	0
		普通車(8トン以下)	26	22	0	0	22	165	26
		普通車(8トン超)	1,693	1,668	0	0	1,668	103,056	1,694
	自家用	小型車	4	3	0	0	3	16	5
		普通車(8トン以下)	42	40	3	0	37	377	84
		普通車(8トン超)	81	74	0	0	74	6,513	96
小 計		1,846	1,807	3	0	1,804	110,127	1,905	

(単位：台、千円)

年度末現在 非課税台数	年度末現在 課税免除・減 免台数 ⑥	⑥のうち身体 障害者等 に係るもの	年度末現在 課税台数	年度末現在 調定額	④のうち重課 に係るもの の台数⑦	⑤のうち ⑦に係る 調定額	④のうち軽課 に係るもの の台数⑧	⑤のうち ⑧に係る 調定額
0	0	0	65	445	24	170	0	0
0	0	0	1,269	11,977	497	4,921	0	0
0	0	0	972	12,175	452	5,966	0	0
0	0	0	490	7,720	238	3,927	0	0
0	0	0	89	1,649	51	1,035	0	0
0	0	0	71	1,749	38	920	0	0
0	0	0	178	4,853	85	2,380	0	0
0	0	0	234	7,133	98	3,175	0	0
0	0	0	3,268	167,595	1,201	63,423	0	0
39	13	6	3,578	30,824	2,210	19,449	0	0
179	38	6	12,696	155,807	7,814	98,456	0	0
23	3	1	4,520	75,033	2,263	39,829	0	0
26	3	1	3,161	67,154	1,614	36,315	0	0
0	0	0	320	8,544	180	5,040	0	0
1	0	0	121	3,905	79	2,607	0	0
1	0	0	228	8,412	143	5,505	0	0
1	0	0	219	9,256	139	6,186	0	0
6	0	0	854	50,947	531	33,869	0	0
276	57	14	32,333	625,178	17,657	333,173	0	0
0	0	0	0	0	0	0	0	0
0	0	0	1,103	17,092	387	6,424	0	0
0	0	0	0	0	0	0	0	0
0	0	0	92	1,951	48	1,085	0	0
0	0	0	1,195	19,043	435	7,509	0	0
0	0	0	0	0	/	/	/	/
0	0	0	22	161	/	/	/	/
0	0	0	1,670	103,305	/	/	/	/
0	0	0	4	20	/	/	/	/
3	0	0	79	673	/	/	/	/
0	0	0	89	6,703	/	/	/	/
3	0	0	1,864	110,862	0	0	0	0

(つづき)

区 分		賦課期日現在	賦課期日	①のうち	①のうち	差引課税台数	賦課期日	年度末現在			
		登録台数	現在台数 ①	非課税台数 ②	課税免除・減 免台数 ③	①- (②+③) ④	現在調定額 ⑤	登録台数			
ト ラ ッ ク	貨 客 兼 用 車	営業用	1.0%以下	0	0	0	0	0	0		
		1.0%超1.5%以下	52	51	0	0	51	593	52		
		1.5%超	71	70	0	0	70	972	69		
	自 家 用	1.0%以下	12	8	1	0	7	97	13		
		1.0%超1.5%以下	8,298	7,827	548	30	7,249	105,429	8,465		
		1.5%超	12,628	10,931	159	126	10,646	189,252	12,877		
	小 計		21,061	18,887	708	156	18,023	296,343	21,476		
	計 B		59,616	54,689	989	218	53,482	1,050,546	59,930		
	バ ス	業 業	一 般 乗 合 用	30人以下	35	35	5	0	30	360	33
				30人超40人以下	44	44	3	0	41	594	41
40人超50人以下				70	70	0	0	70	1,225	67	
50人超60人以下				296	296	0	0	296	5,920	290	
60人超70人以下				47	47	0	0	47	1,057	45	
70人超80人以下				93	93	0	0	93	2,372	94	
80人超				3	3	0	0	3	87	3	
小 計				588	588	8	0	580	11,615	573	
用 外		一 般 乗 合 用 以 外	30人以下	108	106	0	0	106	2,975	112	
			30人超40人以下	7	7	0	0	7	237	7	
			40人超50人以下	29	29	0	0	29	1,170	29	
			50人超60人以下	114	114	0	0	114	5,289	106	
			60人超70人以下	27	27	0	0	27	1,403	29	
			70人超80人以下	1	1	0	0	1	63	0	
			80人超	0	0	0	0	0	0	0	
			小 計	286	284	0	0	284	11,137	283	
自 家 用		自 家 用	30人以下	1,233	1,163	223	62	878	29,552	1,200	
	30人超40人以下		54	53	9	1	43	1,408	51		
	40人超50人以下		40	36	11	0	25	1,288	38		
	50人超60人以下		21	14	6	0	8	450	23		
	60人超70人以下		13	10	1	0	9	594	12		
	70人超80人以下		9	8	4	0	4	326	8		
	80人超		1	1	1	0	0	0	1		
	小 計		1,371	1,285	255	63	967	33,618	1,333		
計 C		2,245	2,157	263	63	1,831	56,370	2,189			

(単位：台、千円)

年度末現在 非課税台数	年度末現在 課税免除・減免 台数 ⑥	⑥のうち身体 障害者等 に係るもの	年度末現在 課税台数	年度末現在 調定額	④のうち重課 に係るもの の台数 ⑦	⑤のうち ⑦に係る 調定額	④のうち軽課 に係るもの の台数 ⑧	⑤のうち ⑧に係る 調定額
0	0	0	0	0	0	0	0	0
0	0	0	51	592	20	246	0	0
0	0	0	68	945	33	479	0	0
1	0	0	8	99	3	43	0	0
525	29	6	7,444	106,340	1,263	19,829	0	0
155	126	46	10,905	191,296	4,448	83,826	0	0
681	155	52	18,476	299,272	5,767	104,423	0	0
960	212	66	53,868	1,054,355	23,859	445,105	0	0
5	1	0	28	348	/	/	0	0
3	7	0	31	480			0	0
0	5	0	62	1,107			0	0
0	40	0	250	4,943			0	0
0	0	0	45	1,042			0	0
0	28	0	66	1,655			0	0
0	0	0	3	87			0	0
8	81	0	485	9,662	0	0	0	0
0	0	0	109	2,895	64	1,862	0	0
0	0	0	7	237	4	141	0	0
0	0	0	29	1,146	18	752	0	0
0	0	0	106	5,056	62	3,001	0	0
0	0	0	29	1,431	8	444	0	0
0	0	0	0	10	1	63	0	0
0	0	0	0	0	0	0	0	0
0	0	0	280	10,775	157	6,263	0	0
226	60	0	842	28,936	475	16,526	0	0
7	1	0	41	1,304	20	756	0	0
11	0	0	23	1,219	20	1,043	0	0
6	0	0	10	450	6	335	0	0
1	0	0	8	582	8	529	0	0
4	0	0	4	326	4	326	0	0
1	0	0	0	0	0	0	0	0
256	61	0	928	32,817	533	19,515	0	0
264	142	0	1,693	53,254	690	25,778	0	0

(つづき)

区 分	賦課期日現在 登録台数	賦課期日 現在台数 ①	①のうち	①のうち	差引課税台数 ①-(②+③) ④	賦課期日 現在調定額 ⑤	年度末現在 登録台数
			非課税台数 ②	課税免除・減 免台数 ③			
三輪の 小型自動車	営業用	0	0	0	0	0	0
	自家用	17	12	1	0	11	18
	計 D	17	12	1	0	11	18
特種用途車	営業用	2,329	2,306	0	0	2,306	2,390
	自家用	10,897	10,192	1,857	529	7,806	10,916
	計 E	13,226	12,498	1,857	529	10,112	13,306
合計 A+B+C+D+E	452,390	419,792	4,381	12,459	402,952	14,159,630	451,327

車種別登録台数及び課税台数の推移

区 分	平成 2 8 年 度		平成 2 9 年 度	
	登録台数	課税台数	登録台数	課税台数
乗用車	378,164	336,624	380,092	338,652
トラック	63,934	57,138	64,303	57,534
バス	2,502	2,102	2,475	2,066
三輪自動車	18	11	17	11
特種用途車	6,857	4,387	6,849	4,417
合 計	451,475	400,262	453,736	402,680

注 各年度の4月1日現在の台数である。

(単位：台、千円)

年度末現在 非課税台数	年度末現在 課税免除・減 免台数 ⑥	⑤のうち身体 障害者等 に係るもの に 係るもの	年度末現在 課税台数	年度末現在 調定額	④のうち重課 に係るもの の台数⑦	⑤のうち ⑦に係る に 係るもの の台数⑧	④のうち軽課 に係るもの の台数⑧	⑤のうち ⑧に係る に 係るもの の台数⑧	⑤のうち ⑧に係る に 係るもの の台数⑧
0	0	0	0	0	0	0	0	0	0
1	0	0	12	78	10	69	0	0	0
1	0	0	12	78	10	69	0	0	0
0	0	0	2,365	65,264	870	27,358	1	3	3
1,808	1,558	31	6,849	149,829	3,529	88,675	0	0	0
1,808	1,558	31	9,214	215,093	4,399	116,033	1	3	3
4,254	12,324	10,014	402,328	14,028,545	87,065	3,288,348	10,302	101,205	101,205

(単位：台)

平成30年度		令和元年度		令和2年度	
登録台数	課税台数	登録台数	課税台数	登録台数	課税台数
380,459	339,204	379,401	338,690	377,794	337,562
64,684	57,979	59,109	52,829	59,353	53,108
2,473	2,069	2,447	2,028	2,348	1,934
18	12	18	12	17	11
6,835	4,440	12,965	9,878	13,101	10,027
454,469	403,704	453,940	403,437	452,613	402,642

10 鉱 区 税

区 分			総鉱区		左のうち非課税鉱区		課税対象鉱区		調定額 (千円)
			件数	面積又は延長 (百アール)	件数	面積又は延長 (百アール)	件数	面積又は延長 (百アール)	
砂鉱を目的としない鉱業権の鉱区	試掘鉱区	石油又は天然ガス鉱区以外	58	16,307	0	0	78	19,772	3,092
		石油又は天然ガス鉱区	0	0	0	0	0	0	0
	採掘鉱区	石油又は天然ガス鉱区以外	189	22,979	5	421	186	22,747	9,066
		石油又は天然ガス鉱区	0	0	0	0	0	0	0
砂す鉱 を鉱 目業 的権 との区	法第180条第1項第2号に規定する鉱区		9	259	0	0	9	264	53
	法附則第13条の規定の適用を受ける鉱区		0	0	0	0	0	0	0
合 計			256		5		273		12,211
令和2年度									11,690

11 狩 獵 税

区 分		狩獵者登録総件数	調 定 額 (千円)		
法 第 七 百 条 の 五 十 二 関 係	第 一 項	第 1 号 に 該 当 す る も の	259	4,274	
		第 2 号 に 該 当 す る も の	31	341	
		第 3 号 に 該 当 す る も の	419	3,436	
		第 4 号 に 該 当 す る も の	71	390	
		第 5 号 に 該 当 す る も の	22	121	
		小 計	802	8,562	
	第 二 項	第1号に該当するもの	前項第1号に該当するもの	0	0
			前項第2号に該当するもの	0	0
			前項第3号に該当するもの	0	0
			前項第4号に該当するもの	0	0
			前項第5号に該当するもの	0	0
第2号に該当するもの		前項第1号に該当するもの	0	0	
		前項第2号に該当するもの	0	0	
		前項第3号に該当するもの	0	0	
		前項第4号に該当するもの	0	0	
		前項第5号に該当するもの	0	0	
小 計	0	0			
法 附 則 三 十 二 関 係	第 1 項 に 該 当 す る も の	46	0		
	第 2 項 に 該 当 す る も の	126	0		
法 附 則 三 十 二 関 係	第 1 項 に 該 当 す る も の	7	25		
	第 2 項 に 該 当 す る も の	2,493	13,399		
	小 計	2,672	13,424		
	合 計	3,474	21,986		

12 産業廃棄物税

(単位：トン、千円)

区 分	焼却施設への搬入 ①		最終処分場への搬入 ②		合 計 ①+②	
	課税標準量	調定額	課税標準量	調定額	課税標準量	調定額
申告納入分	10,495	8,396	292,454	292,454	302,949	300,850
申告納付分	2,931	2,345	47,331	47,331	50,262	49,676
小 計	13,426	10,741	339,785	339,785	353,211	350,526
課税の特例分	0	0	0	0	0	0
合 計	13,426	10,741	339,785	339,785	353,211	350,526

13 工場誘致条例等による地方税の減免額に関する調

(単位：千円)

区 分	低 工 法 等 に 基 づ く 地 方 交 付 税 の 基 準 額 財 政 収 入 額 の 控 除 の 対 象 と な る 減 免 額								そ の 他 の 減 免 額			合 計 ①+②	
	低 工 法	過 疎 法	農 工 法	半 島 振 興 法	企 業 立 地 法	地 域 未 来 投 資 促 進 法	地 域 再 生 法	計 ①	低 財 地 区 工 法 措 置 に 係 る も の 適 用	そ の 他 の も の	計 ②		
事業税	個人	0	0	0	24	0	0	0	24	0	0	0	24
	法人	0	51,079	0	120	0	0	0	51,199	0	0	0	51,199
不動産取得税	0	65,538	0	47	0	105,734	0	171,319	0	0	0	171,319	
県固定資産税	0	0	0	0	0	0	0	0	0	0	0	0	
計	0	116,617	0	191	0	105,734	0	222,542	0	0	0	222,542	
令和2年度	0	114,230	0	2,793	0	304,377	0	421,400	0	0	0	421,400	

税 制



税目	課税標準等	税率	納期限	備考
県 民 税	(2) 法人税割	法人税額又は個別帰属法人税額の1.8/100 (令和元年9月30日以前に開始する 事業年度については4.0/100) ただし、法人税割の課税標準となる法人税額 又は個別帰属法人税額が年1千万円以下の次の ものについては、1.0/100 (令和元年9月30日以前に開始する 事業年度については3.2/100) ・ 資本金の額若しくは出資金の額が1億円 以下のもの又は資本若しくは出資を有 しないもの（保険業法に規定する相互 会社を除く。） ・ 法人課税信託の引受けを行うことによ り法人税を課される個人 ・ 法人でない社団又は財団で代表者又は 管理人の定めがあり、かつ、収益事業 を行うもの又は法人課税信託の引受け を行うもの		
	3 利子割 支払を受けるべき利子等 の額	3 5%	3 金融機関等が特別徴収し た日の属する月の翌月10 日	
	4 配当割 支払を受けるべき特定配 当等の額	4 5%（平成16年1月1日から平成25年 12月31日までの間に支払いを受け るべき特定配当等の額は3%）	4 特定配当等の支払者が特 別徴収した日の属する月 の翌月10日	
	5 株式等譲渡所得割 特定株式等譲渡所得金額	5 5%（平成16年1月1日から平成25年 12月31日までの間に生じた特定株式 等譲渡所得金額は3%）	5 源泉徴収口座における株 式等の譲渡の対価等の支 払者が特別徴収した日の 属する年の翌年1月10日	
	1 個人 (1) 前年中の法定業種による 事業所得・不動産所得 (2) 年の途中において事業を 廃止した場合は、当該年の 1月1日から事業廃止までの 所得 (3) 事業主控除 (1)の場合 年290万円 (2)の場合 $290\text{万円} \times \frac{\left[\begin{array}{c} \text{当該年に事業} \\ \text{を行った月数} \end{array} \right]}{12\text{月}}$	1 個人 (1) 第1種事業を行う個人 5% (2) 第2種事業を行う個人 4% (3) 第3種事業を行う個人 5% (4) 第3種事業のうちあん摩、マッ サージ又は指圧、はり、きゅう、 柔道整復その他の医業に類する 事業及び装蹄師業を行う個人 3%	1 個人 第1期 8月31日 第2期 11月15日 ※年税額が1万円以下の場合 は8月のみ ただし、年の途中で事業 を廃止した場合は随時	

税目	課税標準等	税率	納期限	備考
事業税	2 法人 (1) 下記(2)(3)(4)以外の法人 ① 資本金又は出資金の額が1億円超の法人 (下記②③を除く) * 外形標準課税対象法人	2 法人 (1) ① 令和4年4月1日以後開始する事業年度 ・付加価値割 1.2% ・資本割 0.5% ・所得割 1.0% (1) ① 令和元年10月1日以後開始する事業年度 ・付加価値割 1.2% ・資本割 0.5% ・所得割 年400万円以下の所得 0.4% 年400万円を超え年800万円以下の所得 0.7% 年800万円を超える所得 1.0% 軽減税率不適用法人 1.0% (注) 「軽減税率不適用法人」とは、3以上の都道府県において事務所または事業所を設けて事業を行う法人で、資本金又は出資金の額が1千万円以上のものをいう。 (1) ② 令和元年10月1日以後開始する事業年度 ・所得割 年400万円以下の所得 3.5% 年400万円を超え年800万円以下の所得 5.3% 年800万円を超える所得 7.0% 軽減税率不適用法人 7.0% (注) 「軽減税率不適用法人」とは、3以上の都道府県において事務所または事業所を設けて事業を行う法人で、資本金又は出資金の額が1千万円以上のものをいう。 (1) ③ 令和元年10月1日以後開始する事業年度 ・所得割 年400万円以下の所得 3.5% 年400万円を超える所得 4.9% 軽減税率不適用法人 4.9% (注) 「軽減税率不適用法人」とは、3以上の都道府県において事務所または事業所を設けて事業を行う法人で、資本金又は出資金の額が1千万円以上のものをいう。	2 法人	事業年度終了の日から2月以内 ただし、清算中の法人で残余財産が確定した場合は、その確定した日から1月以内
	(2) 電気供給業(下記(3)を除く)、ガス供給業のうち導管ガス供給業・一般ガス供給業※注、保険業及び貿易保険業を行う法人 (注) ガス供給業のうち、一般ガス供給業を行う法人については、令和4年4月1日以後に開始する事業年度から上記(1) ①、②又は③を適用。	(2) 令和元年10月1日以後開始する事業年度 ・収入割 1.0%		

	<p>(3) 電気供給業のうち小売電気事業等、発電事業等及び特定卸供給事業※注を行う法人</p> <p>〈注〉特定卸供給事業に係る税率は令和4年4月1日以後に終了する事業年度から適用</p>	<p>(3) ① 上記 (1) ①に掲げる法人 令和2年4月1日以後開始する事業年度</p> <ul style="list-style-type: none"> ・収入割 0.75% ・付加価値割 0.37% ・資本割 0.15% <p>令和元年10月1日以後開始する事業年度</p> <ul style="list-style-type: none"> ・収入割 1.0% <p>(3) ② 上記 (1) ②③に掲げる法人 令和2年4月1日以後開始する事業年度</p> <ul style="list-style-type: none"> ・収入割 0.75% ・所得割 1.85% <p>令和元年10月1日以後開始する事業年度</p> <ul style="list-style-type: none"> ・収入割 1.0% 		
	<p>(4) ガス供給業のうち特定ガス供給業を行う法人</p>	<p>(4) 令和4年4月1日以後開始する事業年度</p> <ul style="list-style-type: none"> ・収入割 0.48% ・付加価値割 0.77% ・資本割 0.32% 		
<p>地方法人特別税（国税）</p>	<p>平成20年10月1日から令和元年9月30日の間に開始する事業年度について適用。</p> <p>1 外形標準課税対象法人</p> <p>2 所得割額によって法人事業税を課される法人(1を除く)</p> <p>3 収入割額によって法人事業税を課される法人</p>	<p>1 基準法人所得割額 (A) 148.0% (B) 67.4% (C) 93.5% (D) 414.2%</p> <p>税率は次の区分により適用 (A)：平成26年9月30日以前に開始する事業年度 (B)：平成26年10月1日から平成27年3月31日の間に開始する事業年度 (C)：平成27年4月1日から平成28年3月31日の間に開始する事業年度 (D)：平成28年4月1日から令和元年9月30日の間に開始する事業年度</p> <p>2 基準法人所得割額 81% (43.2%)</p> <p>3 基準法人収入割額 81% (43.2%)</p> <p>2、3とも平成26年10月1日から令和元年9月30日の間に開始する事業年度については()内の税率を適用。</p>	<p>法人事業税と併せて申告納付</p>	

特別法人事業税 (国税)	令和元年10月1日以後に開始する事業年度から適用。			法人事業税と併せて申告納付
	令和2年3月31日以前に開始する事業年度			
	1 所得割額により法人事業税を課税される法人 (外形標準課税対象法人)	1 基準法人所得割額	260%	
	2 所得割額により法人事業税を課税される法人 (1以外の普通法人)	2 基準法人所得割額	37%	
	3 所得割額により法人事業税を課税される法人 (1以外の特別法人)	3 基準法人所得割額	34.5%	
4 収入割額により法人事業税を課税される法人	4 基準法人収入割額	30%		
特別法人事業税 (国税)	令和2年4月1日以後に開始する事業年度			法人事業税と併せて申告納付
	1 付加価値割額、資本割額及び所得割額の合算額により法人事業税を課される法人 (外形標準課税対象法人)	1 基準法人所得割額	260%	
	2 所得割額により法人事業税を課される法人 (1以外の普通法人)	2 基準法人所得割額	37%	
	3 所得割額により法人事業税を課される法人 (1以外の特別法人)	3 基準法人所得割額	34.5%	
	4 収入割額により法人事業税を課される法人	4 基準法人収入割額	30%	
5 収入割額、付加価値割及び資本割額の合算額又は収入割額及び所得割額の合算額により法人事業税を課される法人 (電気供給業のうち小売電気事業等、発電事業等及び特定卸供給事業を行う法人に限る)	5 基準法人収入割額	40%	特定電気供給業を行う法人 は 基準法人収入割額×62.5%	

税目	課税標準等	税率	納期限	備考
不動産取得税	<p>不動産を取得した時における土地（※）又は家屋の価格</p> <p>※宅地及び宅地比準土地の取得に係る課税標準は、令和6年3月31日までに取得した場合は価格の2分の1</p>	<p>4%</p> <p>ただし、平成20年4月1日～令和6年3月31日の間の取得に係る税率は以下のとおり。</p> <ul style="list-style-type: none"> ・土地……………3% ・家屋（住宅）……………3% ・家屋（住宅以外）……………4% <p>（免税点）</p> <p>1 土地の取得 10万円未満</p> <p>2 家屋の取得</p> <p>(1) 建築に係るもの 1戸につき23万円未満</p> <p>(2) その他のもの 1戸につき12万円未満</p>	納税通知書に定める日	(申告)取得の日から60日以内に、不動産所在地の市町村長を経由して申告する。(ただし、当該期間内に不動産登記の申請を行った場合を除く)
県たばこ税	製造たばこの売渡し等に係る本数	1,000本につき1,070円	翌月末日	
ゴルフ場利用税	ゴルフ場の利用	<p>定額課税 1人1日</p> <p>18ホール未満 400円～500円</p> <p>18ホール以上 500円～1,200円</p> <p>・以下の場合は上記の金額から、100円を減ずる</p> <p>① パブリックコース及びセルフプレーのみのメンバーコースのゴルフ場</p> <p>② 新設又は増設の場合は、利用開始した日以後の一年間</p>	翌月15日（特別徴収）	

税目	課税標準等	税率	納期限	備考
軽油引取税	特約業者又は元売業者からの現実の納入を伴う軽油の引取数量等 (欠減量の控除) 1 特約業者からの引取りの場合 1/100 2 元売業者からの引取りの場合 0.3/100	1キロリットルにつき 32,100円 (本則15,000円)	翌月末日(特別徴収の場合)	
自動車税種別割	自動車 (軽自動車税の課税客体である自動車及び道路運送車両法第3条にいう大型特殊自動車を除く。	次表 納める額(年税額)	5月31日	

・納める額(年税額)

乗用車

区分	営業用	自家用	
			令和元年9月30以前に初回新規登録したもの
総排気量 1.00以下、電気自動車	7,500円	25,000円	29,500円
" 1.00超 1.50以下	8,500円	30,500円	34,500円
" 1.50超 2.00以下	9,500円	36,000円	39,500円
" 2.00超 2.50以下	13,800円	43,500円	45,000円
" 2.50超 3.00以下	15,700円	50,000円	51,000円
" 3.00超 3.50以下	17,900円	57,000円	58,000円
" 3.50超 4.00以下	20,500円	65,500円	66,500円
" 4.00超 4.50以下	23,600円	75,500円	76,500円
" 4.50超 6.00以下	27,200円	87,000円	88,000円
" 6.00超	40,700円	110,000円	111,000円

貨物車

区分	営業用	自家用	
ト ラ ッ ク			
最大積載量 1 t 以下	6,500円	8,000円	
" 1 t 超 2 t 以下	9,000円	11,500円	
" 2 t 超 3 t 以下	12,000円	16,000円	
" 3 t 超 4 t 以下	15,000円	20,500円	
" 4 t 超 5 t 以下	18,500円	25,500円	
" 5 t 超 6 t 以下	22,000円	30,000円	
" 6 t 超 7 t 以下	25,500円	35,000円	
" 7 t 超 8 t 以下	29,500円	40,500円	
" 8 t 超	29,500円に8 t を超える1 t まで毎に、4,700円を加算した額	40,500円に8 t を超える1 t まで毎に、6,300円を加算した額	
兼貨 用客 車			
総排気量 1.0以下、電気自動車	3,700円	5,200円	
" 1.0超 1.50以下	4,700円	6,300円	
" 1.50超	6,300円	8,000円	
※トラックの最大積載量毎の年税額に総排気量に応じた右記の額を加算した額			
引 け 車 ん			
小型自動車	7,500円	10,200円	
普通自動車	15,100円	20,600円	
引 車 ん			
小型自動車	3,900円	5,300円	
被 引 車 ん			
自 普 通 車			
最大積載量 8 t 以下	7,500円	10,200円	
" 8 t 超	7,500円に8 t を超える1 t まで毎に、3,800円を加算した額	10,200円に8 t を超える1 t まで毎に、5,100円を加算した額	
三 輪 車			
小型自動車	4,500円	6,000円	

バス

区 分		一般乗合用 通学用	左記以外	
			営業用	自家用
乗車定員	30人以下	12,000円	26,500円	33,000円
〃	30人超40人以下	14,500円	32,000円	41,000円
〃	40人超50人以下	17,500円	38,000円	49,000円
〃	50人超60人以下	20,000円	44,000円	57,000円
〃	60人超70人以下	22,500円	50,500円	65,500円
〃	70人超80人以下	25,500円	57,000円	74,000円
〃	80人超	29,000円	64,000円	83,000円

キャンピング車

区 分		自家用	
			令和元年9月30以前に 初回新規登録したもの
総排気量	1.0ℓ以下、電気自動車	20,000円	23,600円
〃	1.0ℓ超 1.5ℓ以下	24,400円	27,600円
〃	1.5ℓ超 2.0ℓ以下	28,800円	31,600円
〃	2.0ℓ超 2.5ℓ以下	34,800円	36,000円
〃	2.5ℓ超 3.0ℓ以下	40,000円	40,800円
〃	3.0ℓ超 3.5ℓ以下	45,600円	46,400円
〃	3.5ℓ超 4.0ℓ以下	52,400円	53,200円
〃	4.0ℓ超 4.5ℓ以下	60,400円	61,200円
〃	4.5ℓ超 6.0ℓ以下	69,600円	70,400円
〃	6.0ℓ超	88,000円	88,800円

特種用途車

区 分	営業用	自家用
霊 柩 車	12,000円	—
そ の 他	13,500円	18,200円

税目	課税標準等	税率	納期限	備考
自動車税 環境性能割	自動車の取得価格 <div style="border: 1px solid black; padding: 5px; display: inline-block;"> 道路運送車両法第3条の大型特殊自動車及び小型特殊自動車、並びに同条の小型自動車及び軽自動車のうち二輪のもの取得を除く。 </div>	1 自家用自動車 取得価額の0～3/100 2 営業用自動車・軽自動車 取得価額の0～2/100	1 新規登録、新規検査又は検査対象外軽自動車の使用の届出を必要とする自動車の取得 登録、検査又は届出の時 2 移転登録を必要とする自動車の取得 事由があった日から15日を経過する日 3 前記以外の取得で自動車検査証の記入を必要とする自動車の取得及び軽自動車届出済証の記入を必要とする自動車の取得 事由があった日から15日を経過する日 4 その他の自動車の取得 取得の日から15日を経過する日	

※自動車税環境性能割の税率については、次のページを参照

自動車税環境性能割の税率

(令和4年4月1日現在)

自動車の種類			税率		
区分	排出ガス要件	燃費要件	家用	営業用	
電気自動車、燃料電池自動車			非課税	非課税	
天然ガス自動車	・平成30年排出ガス基準適合又は平成21年排出ガス基準10%低減				
プラグインハイブリッド自動車					
クリーンディーゼル乗用車	・平成30年排出ガス基準適合又は平成21年排出ガス基準適合	・令和12年度燃費基準85%達成かつ令和2年度燃費基準達成	非課税	非課税	
		・令和12年度燃費基準75%達成かつ令和2年度燃費基準達成			
		・令和12年度燃費基準65%達成かつ令和2年度燃費基準達成			
		・令和12年度燃費基準60%達成かつ令和2年度燃費基準達成			
ガソリン車	乗用車	・平成30年排出ガス基準50%低減又は平成17年排出ガス基準75%低減	・令和12年度燃費基準85%達成かつ令和2年度燃費基準達成	1%	0.5%
		・令和12年度燃費基準75%達成かつ令和2年度燃費基準達成			
		・令和12年度燃費基準65%達成かつ令和2年度燃費基準達成			
		・令和12年度燃費基準60%達成かつ令和2年度燃費基準達成			
	バス・トラック (車両総重量2.5 t 以下)	・平成30年排出ガス基準50%低減又は平成17年排出ガス基準75%低減	・令和2年度燃費基準+5%達成 (バスに限る)	非課税	非課税
			・平成27年度燃費基準+25%達成 (トラックに限る)		
			・令和2年度燃費基準達成 (バスに限る)		
			・平成27年度燃費基準+20%達成 (トラックに限る)		
	バス・トラック (車両総重量2.5 t 超3.5 t 以下)	・平成30年排出ガス基準50%低減又は平成17年排出ガス基準75%低減	・平成27年度燃費基準+15%達成	非課税	非課税
			・令和2年度燃費基準達成 (バスに限る)		
		・平成30年排出ガス基準25%低減又は平成17年排出ガス基準50%低減	・平成27年度燃費基準+20%達成 (トラックに限る)	1%	0.5%
			・平成27年度燃費基準+15%達成		
・平成30年排出ガス基準50%低減又は平成17年排出ガス基準75%低減		・平成30年排出ガス基準25%低減又は平成17年排出ガス基準50%低減	・平成27年度燃費基準+10%達成	2%	1%
			・平成27年度燃費基準+15%達成		
			・平成27年度燃費基準+5%達成		
			・平成27年度燃費基準+10%達成		
石油ガス車 乗用車	・平成30年排出ガス基準50%低減又は平成17年排出ガス基準75%低減	・令和12年度燃費基準85%達成かつR2年度燃費基準達成	非課税	非課税	
		・令和12年度燃費基準75%達成かつR2年度燃費基準達成			
		・令和12年度燃費基準65%達成かつ令和2年度燃費基準達成			
		・令和12年度燃費基準60%達成かつ令和2年度燃費基準達成			
ディーゼル車	バス・トラック (車両総重量2.5 t 超3.5 t 以下)	・平成30年排出ガス基準適合又は平成21年排出ガス基準10%低減	非課税	非課税	
		・平成21年排出ガス基準適合			
		・平成27年度燃費基準+20%達成 (トラックに限る)			
	・平成30年排出ガス基準適合又は平成21年排出ガス基準10%低減	・平成21年排出ガス基準適合	・平成27年度燃費基準+10%達成	1%	0.5%
			・平成27年度燃費基準+15%達成		
			・平成27年度燃費基準+5%達成		
	・平成30年排出ガス基準適合又は平成21年排出ガス基準10%低減	・平成21年排出ガス基準適合	・平成27年度燃費基準+10%達成	2%	1%
			・平成27年度燃費基準+5%達成		
バス・トラック (車両総重量3.5 t 超)	・平成28年排出ガス基準適合又は平成21年排出ガス基準10%低減	・平成27年度燃費基準+10%達成	非課税	非課税	
		・平成27年度燃費基準+5%達成			
		・平成27年度燃費基準達成			
上記以外のもの			3%	2%	

【注意事項】

- 1 燃費基準とは、省エネ法に基づき定められている燃費基準値をいいます。
- 2 燃費性能は、自動車検査証に燃費達成車であることが記載されている自動車に限りです。
- 3 排出ガス性能は、国土交通大臣が認定しているものに限りです。
- 4 乗用車とは乗車定員が10人以下の乗用自動車をいいます。

税目	課税標準等	税率	納期限	備考
鉱区税	鉱区の面積 (旧砂鉱法に認められた河床に存する鉱区で、延長をもって表示されるものは鉱区の延長)	1 砂鉱を目的としない鉱業権の鉱区 試掘鉱区 面積100アールごとに 年額200円 採掘鉱区 面積100アールごとに 年額400円 2 砂鉱を目的とする鉱業権の鉱区 面積100アールごとに 年額200円 河床に存するもの 河床の延長1,000メートルごとに 年額600円 3 石油又は可燃性天然ガスを目的とする鉱業権の鉱区 上記1の2/3の額	5月31日	
狩猟税	1 第一種銃猟免許の狩猟者の登録を受ける者で、2以外のもの 2 第一種銃猟免許の狩猟者の登録を受ける者で、当該年度の県民税の所得割額を納付することを要しないもの。ただし、一定の同一生計配偶者又は扶養親族は除く。 3 網猟免許又はわな猟免許の狩猟者の登録を受ける者で、4以外のもの 4 網猟免許又はわな猟免許の狩猟者の登録を受ける者で、当該年度の県民税の取得割額を納付することを要しないもの。ただし、一定の同一生計配偶者又は扶養親族は除く。 5 第二種銃猟免許の狩猟者の登録を受ける者	1 16,500円 2 11,000円 3 8,200円 4 5,500円 5 5,500円	狩猟者の登録を受ける日 〃 〃 〃	
		次の場合は、上記の税率に次の割合を乗じた税率となる。 ア 放鳥獣猟区のみに係る狩猟者の登録 …………… 1/4 イ アの登録を受ける者が通常の登録を別に受ける場合…… 3/4 ウ 狩猟者登録の申請前1年以内に許可捕獲等を行った者に係る狩猟者の登録…………… 1/2 エ 狩猟者登録の申請前1年以内に許可捕獲等を行った者の従事者として鳥獣の捕獲等に従事した者に係る狩猟者登録… 1/2 * ウ及びエについては令和6年3月31日までの登録に限る。 非課税 (1) 対象鳥獣捕獲員に係る狩猟税の登録 (2) 認定鳥獣捕獲等事業者の従事者に係る狩猟者の登録 * (1)、(2)とも令和6年3月31日までの登録に限る。		

税目	課税標準等	税率	申告	備考
地方消費税	消費税額	25/100 (消費税率換算で1%) 平成26年4月からは 17/63 (消費税率換算で1.7%) 令和元年10月からは 22/78 (消費税率換算で2.2%)	(1)譲渡割 税務署に消費税の例により、 消費税と併せて申告納付 (2)貨物割 税関に消費税の例により、 消費税と併せて申告納付	引上げ分の税収については、全て社会保障経費(年金、医療及び介護の社会保障給付並びに少子化に対処するための施策に要する経費等)に充てられることとされた。

税目	課税標準等	税率	納期限	備考										
産業廃棄物税	産業廃棄物の重量	焼却施設への搬入 1トにつき800円 最終処分場への搬入 1トにつき1,000円	<table border="1"> <thead> <tr> <th>搬入の期間</th> <th>期限</th> </tr> </thead> <tbody> <tr> <td>1月1日～3月31日</td> <td>4月末日</td> </tr> <tr> <td>4月1日～6月30日</td> <td>7月末日</td> </tr> <tr> <td>7月1日～9月30日</td> <td>10月末日</td> </tr> <tr> <td>10月1日～12月31日</td> <td>1月末日</td> </tr> </tbody> </table>	搬入の期間	期限	1月1日～3月31日	4月末日	4月1日～6月30日	7月末日	7月1日～9月30日	10月末日	10月1日～12月31日	1月末日	H17. 4. 1施行 法定外目的税
搬入の期間	期限													
1月1日～3月31日	4月末日													
4月1日～6月30日	7月末日													
7月1日～9月30日	10月末日													
10月1日～12月31日	1月末日													

昭和 25 26 27 28 29 30 31 32 33 34 35 36 37 38 39 40 41 42 43 44 45 46 47 48 49 50 51 52 53 54 55 56 57 58 59 60 61 62 63 元 2 3 4 5 6 7 8 9 10 11 12 13 14 15 16 17 18 19 20 21 22 23 24 25 26 27 28 29 30 元 2 3
平成 63 (利子割創設) 15 (配当割・株式等譲渡所得割創設) 18 森林環境税創部

29 県民税創設 _____ 63 (利子割創設) _____ 15 (配当割・株式等譲渡所得割創設) _____ 18 森林環境税創部 _____

事業税 _____ 20 地方法人特別税(国税)創設 _____ 元 特別法人事業税(国税)創設 _____

29 不動産取得税創設 _____ 9 地方消費税創設 _____

29 都道府県たばこ消費税創設 _____ 元 道府県たばこ税に名称変更 _____

入場税 _____ 29 入場税を国税と委譲、第3種施設に対して娯楽施設利用税を課す _____ 元 ゴルフ場利用税に名称変更 _____

遊樂飲食税 _____ 36 料理飲食等消費税に名称変更 _____ 元 特別地方消費税に名称変更 _____ 12 廃止 _____

自動車税 _____ 31 軽油引取税創設 _____ 元 自動車税種別割に名称変更 _____ 元 (環境性能割創設) _____

漁業権税 27 廃止 _____

狩猟者税 _____ 38 廃止 _____

38 狩猟者免許税創設 _____ 54 狩猟者登録税に名称変更 _____ 16 狩猟税に名称変更 _____

39 入猟税創設 _____ 30 大規模権却資産に対する固定資産税の特例創部 _____

鉱区税 _____ 43 自動車取得税創設 _____ 元 廃止 _____

17 産業廃棄物税創設 _____

税務機構及び職員等に関する調

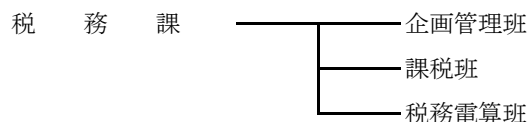


第5 税務機構及び職員等に関する調

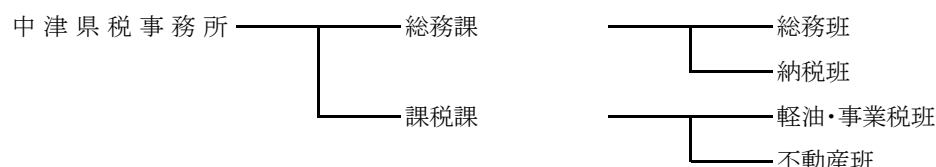
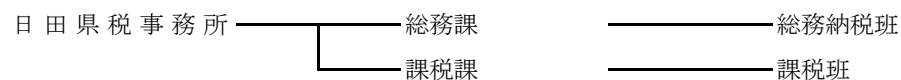
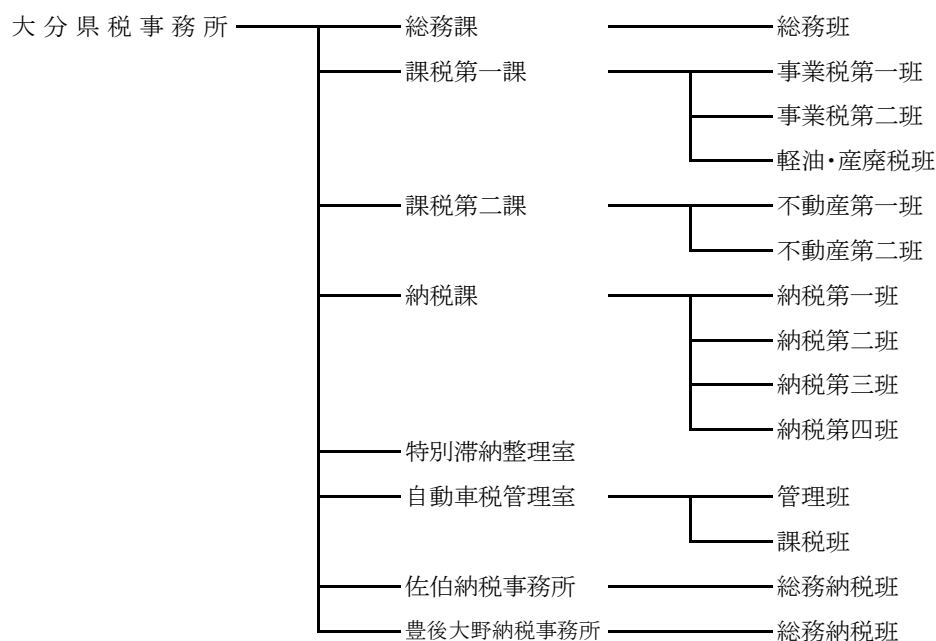
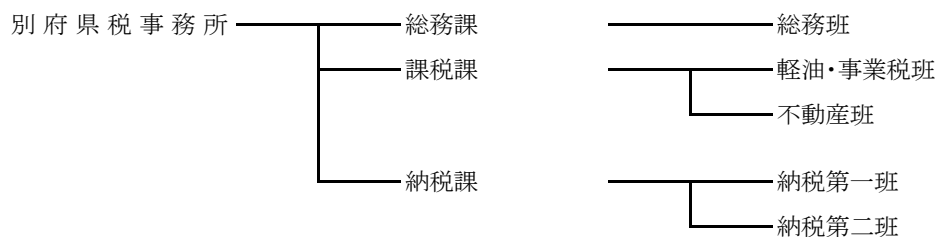
(令和4年4月1日現在)

1 税務機構一覧

(主管課)



(地方機関)



2 事務分掌

(4年度)

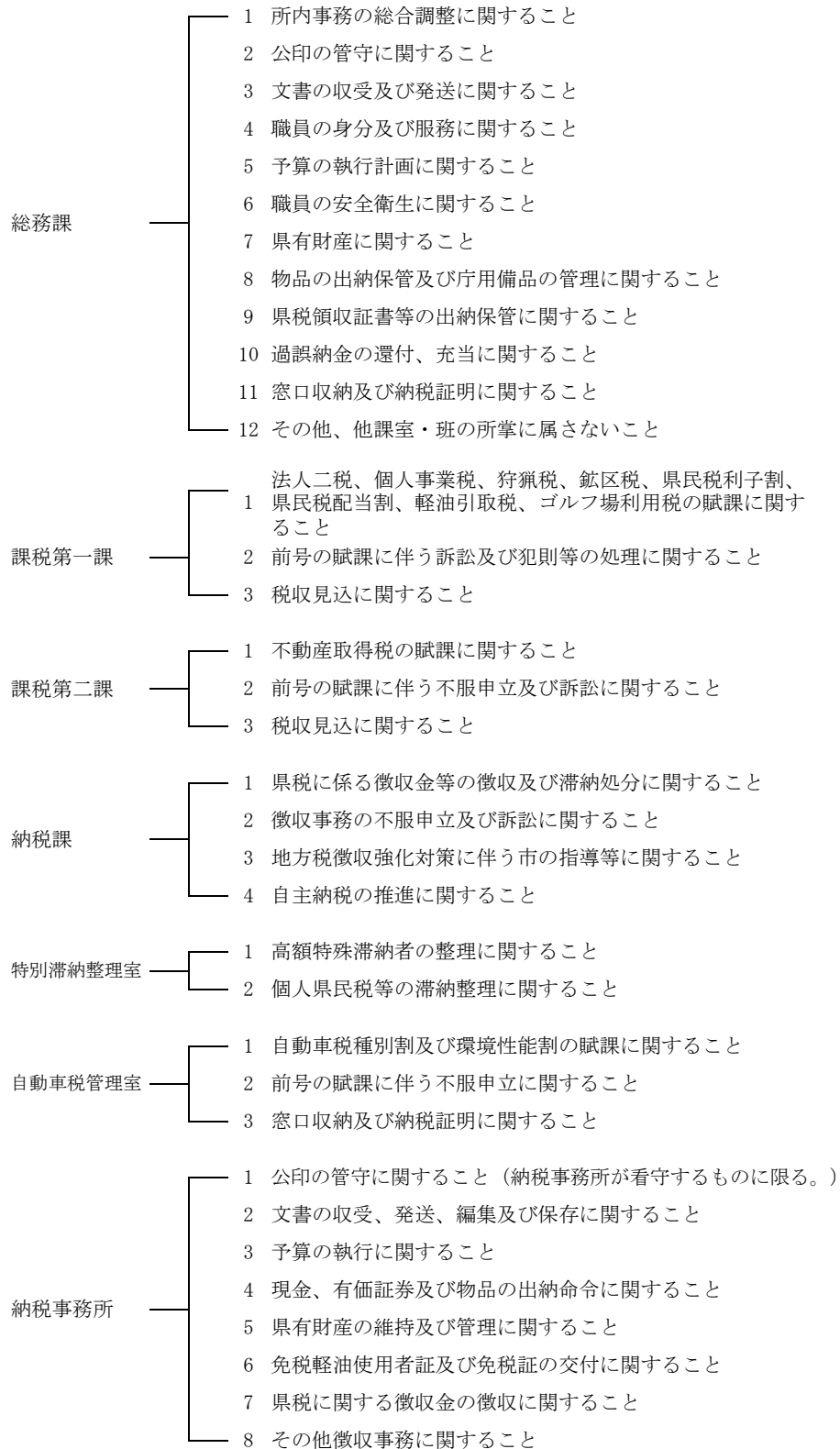
(1) 税務課

企画管理班

- 1 県税事務の総合企画・調整に関する事
- 2 税収確保に関する事
- 3 職員の身分及び服務に関する事
- 4 職員の意識改革に関する事
- 5 税務に関する事務合理化に関する事
- 6 行財政改革に関する事
- 7 県税の徴収計画、徴収事務指導に関する事
- 8 犯則取締（徴収関係）に関する事
- 9 税務訴訟、不服申立（徴収関係）に関する事
- 10 県税等の欠損処分に関する事
- 11 条例、規則、通達の制定、改廃、整備に関する事
- 12 県議会に関する事
- 13 税務事務調査に関する事
- 14 歳入事務指導に関する事
- 15 研修に関する事
- 16 税務広報に関する事
- 17 税務教育に関する事
- 18 所長会議に関する事
- 19 コンビニ納税等に関する事
- 20 インターネット公売に関する事
- 21 歳入予算の編成及び決算に関する事
- 22 歳出予算の編成、執行及び決算に関する事
- 23 超過勤務予算に関する事
- 24 税務に関する諸統計、報告に関する事
- 25 納税表彰に関する事
- 26 納税貯蓄組合に関する事
- 27 税理士に関する事
- 28 他県からの照会及び団体からの要望に関する事
- 29 県有財産に関する事
- 30 物品の管理に関する事
- 31 様式の管理に関する事
- 32 マイナンバー制度に関する事

- | | |
|-------|--|
| 課税班 | <ol style="list-style-type: none"> 1 県税調定予算の編成に関する事 2 個人の県民税に関する事 3 県民税の配当割及び株式等譲渡所得割に関する事 4 法人の県民税、事業税に関する事 5 県民税利子割に関する事 6 個人の事業税に関する事 7 地方消費税に関する事 8 不動産取得税に関する事 9 県たばこ税に関する事 10 ゴルフ場利用税に関する事 11 自動車税環境性能割及び種別割に関する事 12 軽油引取税に関する事 13 鉱区税に関する事 14 県固定資産税に関する事 15 狩猟税に関する事 16 産業廃棄物税に関する事 17 森林環境税に関する事 18 旧法による税に関する事 19 地方譲与税に関する事 20 県税の特別措置に関する事 21 地方交付税に関する事 22 課税状況調に関する事 23 不服申立に関する事 24 犯則取締に関する事 25 税務広報に関する事 26 税務にかかる研修に関する事 27 マイナンバー制度に関する事 |
| 税務電算班 | <ol style="list-style-type: none"> 1 県税総合情報管理システムの維持管理及び再開発に関する事 2 自動車税システムの維持管理及び再開発に関する事 3 産業廃棄物税等システムの維持管理に関する事 4 電子申告システム（法人二税）の維持管理及び委託契約に関する事 5 税務電算研修に関する事 6 端末の設置、運用に関する事 7 オペレーション依頼に関する事 8 セキュリティーポリシーに関する事 9 マイナンバー制度に関する事 |

(2) 県税事務所



- 注
- 1 上記は大分県税事務所の機構である。
 - 2 別府県税事務所は、総務課、課税課及び納税課となっている。
 - 3 日田県税事務所及び中津県税事務所は、総務課及び課税課となっている。

3 税務職員数

(令和4年4月1日現在)

(1) 税務課

課長	1	企画管理班	4
課長補佐	4	課税班	6
主幹	0	税務電算班	5
		計	20

(2) 県税事務所

区分		事務所				計	
		別府	大分	日田	中津		
所 次 室 納税事務所 課 課長(室長) 主	長	1	1	1	1	4	
	長	(兼) 1	(兼) 2	(兼) 1	(兼) 1	5	
	長		2			2	
	長		2			2	
	長	2	2	1	1	6	
	補佐	2	7			9	
	幹	3	9	2	4	18	
総務課	総務班	3	7		2	12	
	納税班				4	4	
	総務納税班			5		5	
課 税	課税第一	事業税第1班		6		6	
		事業税第2班		6		6	
		軽油・産廃税班		6		6	
	課税第二	不動産第1班		7			7
		不動産第2班		7			7
	課 税 班	課税班			5		5
軽油・事業税班		4			3	7	
不動産班		4			3	7	
納税課	納税第1班	4	5			9	
	納税第2班	5	4			9	
	納税第3班		5			5	
	納税第4班		3			3	
特別滞納整理室			4			4	
自動車税管理室			10			10	
佐伯納税事務所			4			4	
豊後大野納税事務所			4			4	
自動車運転手						0	
計		29	103	15	19	166	

(3) 職員年齢構成

(令和4年4月1日現在)

事務所等	年齢区分	25才以下	26～30才	31～35才	36～40才	41～45才	46～50才	51才以上	計	平均年齢
		別府	4	4	2	3	2	5	9	29
大分	18	8	9	13	9	17	29	103		
日田	5	2	0	1	0	2	5	15		
中津	5	0	2	0	1	4	7	19		
小計	32	14	13	17	12	28	50	166	41.4	
年齢別構成比	19.2	8.4	7.8	10.2	7.2	16.9	30.1	99.8	—	
税務課	0	4	2	3	4	2	5	20	41.8	
合計	32	18	15	20	16	30	55	186	41.5	
年齢別構成比	17.2	9.7	8.1	10.8	8.6	16.1	29.6	100.0	—	

※年齢は令和4年4月1日現在で計上

※四捨五入により計が一致しないところがある

(4) 職員数の累年比較

(令和4年4月1日現在)

区分	高田	別府	大分	佐伯	豊後大野	日田	中津	自動車	税務課	計
昭和58年度現員	16	51	69	16	16	22	16	42	16	264
59	17	52	70	17	17	24	17	35	16	265
60	17	51	70	17	17	24	17	35	15	263
61	17	51	71	17	17	24	17	36	15	265
62	17	49	70	17	17	24	17	35	15	261
63	17	50	69	17	17	24	17	35	15	261
平成元	16	46	63	16	16	22	16	36	15	246
2	15	41	58	15	15	20	15	36	15	230
3	15	37	58	15	15	19	15	35	18	227
4	15	37	56	15	15	18	16	34	20	226
5	15	38	57	15	15	18	15	35	20	228
6	15	36	56	15	15	18	15	35	23	228
7	15	35	56	15	15	18	15	34	22	225
8	15	35	55	15	14	18	15	34	22	223
9	15	33	53	15	14	18	15	34	21	218
10	14	32	51	14	13	17	14	36	20	211
11	14	32	51	14	13	17	14	36	20	211
12	14	31	49	14	13	17	14	36	20	208
13	15	31	50	14	13	17	14	35	20	209
14	15	30	49	14	13	17	14	35	20	207
15	15	28	48	14	13	17	14	35	20	204
16	15	30	74	14	13	17	14	—	21	198
17	15	30	79	14	13	17	14	—	20	202
18	—	30	80	14	13	17	22	—	20	196
19	—	30	79	13	12	16	21	—	20	191
20	—	30	80	13	12	16	21	—	19	191
21	—	31	81	13	13	16	21	—	19	194
22	—	32	83	13	12	16	21	—	19	196
23	—	33	85	13	12	16	21	—	19	199
24	—	33	80	14	12	16	20	—	19	194
25	—	30	80	14	12	15	21	—	19	191
26	—	31	83	14	12	16	20	—	21	197
27	—	28	80	14	11	15	21	—	22	191
28	—	29	83	14	12	16	22	—	21	197
29	—	30	81	14	12	17	22	—	20	196
30	—	29	78	14	12	15	21	—	21	190
令和元	—	26	102	—	—	15	19	—	19	181
2	—	26	100	—	—	15	20	—	20	181
3	—	27	101	—	—	15	19	—	21	183
4	—	29	103	—	—	15	19	—	20	186

4 徴 税 費

(単位：千円)

区 分		平成28年度	平成29年度	平成30年度	令和元年度	令和2年度	令和3年度	
予 算 額 (イ)		123,076,000	124,187,000	124,547,000	125,090,000	120,260,000	131,950,000	
調定(見込)額 (ロ)		125,092,377	125,936,064	126,213,269	126,694,739	121,973,015	133,444,462	
収入(見込)額 (ハ)		123,151,841	124,229,768	124,606,585	125,141,420	120,380,516	132,016,045	
徴 税 費	基 本 給	723,639	720,568	717,251	690,008	678,891	679,121	
	人 件 費	諸 超過勤務手当	30,676	23,700	21,358	22,824	24,878	22,838
		特殊勤務手当	22,259	23,150	22,240	20,912	20,670	20,581
		その他の手当	363,677	376,480	381,698	361,486	356,850	349,983
		計	416,612	423,330	425,296	405,222	402,398	393,402
	その他の人件費	261,103	262,760	260,065	245,203	249,582	240,858	
	計	1,401,354	1,406,658	1,402,612	1,340,433	1,330,871	1,313,381	
旅 費		11,077	10,442	10,173	9,038	4,166	4,840	
税 用 費	需 耗 品 費	30,350	28,202	27,618	35,936	32,237	31,751	
	食 糧 費	59	66	59	91	0	0	
	通 信 運 搬 費	54,537	55,045	54,758	52,908	50,492	51,483	
	備 品 費	975	723	90,871	103,987	150,777	24,872	
	そ の 他	184,087	199,369	183,734	182,344	192,400	201,071	
	計	270,008	283,405	357,040	375,266	425,906	309,177	
報 償 費	県民税徴収取扱費	1,746,907	1,775,801	1,671,716	1,692,827	1,693,855	1,701,447	
	納税貯蓄組合補助金	-	-	-	-	-	-	
	特別地方消費税特別徴収義務者交付	-	-	-	-	-	-	
	そ の 他	253,747	268,656	380,355	382,799	363,403	365,108	
計	2,000,654	2,044,457	2,052,071	2,075,626	2,057,258	2,057,258		
合 計 (ニ)		3,683,093	3,744,962	3,821,896	3,800,363	3,818,201	3,693,953	
税 収 入 対 する 徴 税 費 の 割 合	対予算額(ニ)÷(イ)	2.99%	3.02%	3.07%	3.04%	3.17%	2.80%	
	対調定(見込)額(ニ)÷(ロ)	2.94%	2.97%	3.03%	3.00%	3.13%	2.77%	
	対収入(見込)額(ニ)÷(ハ)	2.99%	3.01%	3.07%	3.04%	3.17%	2.80%	
徴 税 吏 員 数	定 員	193人	193人	189人	186人	185人	187人	
	実 人 員	吏 員	193人	193人	189人	186人	185人	187人
		嘱 託	5人	5人	8人	7人	10人	7人
		計 (ホ)	198人	198人	197人	193人	195人	194人
徴税吏員1人当たり徴収額(ハ)÷(ホ)		621,979	627,423	632,521	648,401	617,336	705,968	
徴 税 吏 員 1 人 当 たり 徴 税 費	人件費(含旅費)	7,133	7,157	7,171	6,992	6,846	7,049	
	物件費(含報償費)	11,468	11,757	12,229	12,699	12,734	12,704	
	計	18,601	18,914	19,400	19,691	19,580	19,754	
事 務 所 数		6	6	6	6	6	6	

参 考 资 料



令和3年度県税運営方針

本年度の県税収入は、新型コロナウイルス感染症の影響により、当初予算としては4年ぶりの減収となり、令和2年度を137億円下回る1,143億円を見込んだところであるが、我が国の経済は、依然として厳しい状況にあるなか、持ち直しの動きが続いているものの、一部に弱さもみられるなど、税を取り巻く環境は、引き続き予断を許さない状況にある。

こうした中、歳入予算の約2割を占める、貴重な自主財源である県税収入の確保に向けて、課税及び徴収の両面から取組を強化することが強く求められている。

県税の収入未済額は、これまでの徴収強化の取組みの結果、ピーク時の4割以下となる約15億円まで圧縮してきたところである。個人県民税はこのうち約5割を占めており、重点的に取り組む必要があることから、「大分県行財政改革推進計画」を踏まえ、県徴収職員派遣による徴収強化と市町村連携強化等に引き続き取り組んでいくこととする。

自動車税種別割は、令和2年度の納期内納付率が82.4%と全国36位に上昇したものの、全国平均と比べると2.2ポイント低いことから、今後も納税手段の多様化の推進、広報・啓発活動の充実に取り組むとともに、滞納整理の一層の取組強化により、早期収納の実現を図る。

また、経験豊富な職員の退職が続き、多くの新規採用職員や税務初任者を迎える中、業務の円滑な遂行のため、引き続き、職員一人ひとりの能力向上を図るとともに、人を育て人を活かす組織の構築に取り組んでいかなければならない。

税務職員は、こうした現状を十分認識したうえで、別紙基本方針を踏まえ、下記事項に留意しながら総力を結集し自主財源を確保するとともに、県民から信頼される税務行政の推進に全力を挙げて取り組むこととする。

記

1 課税に関する事項

県税の適正かつ公平な課税の実現に向けて、次の取組を重点的に行うこと。

(1) 法人県民税・事業税、特別法人事業税（又は地方法人特別税）

ア 外形標準課税対象法人等の自主決定法人に対しては、申告資料を十分に精査のうえ、分割基準の確認を含めた調査を効果的に実施するとともに、的確な申告指導を行うこと。

イ 未登録法人の捕捉及び不申告法人の現況把握等のため、調査の手法や時期等を工夫して効果的かつ効率的な調査を実施し、課税客体の捕捉の徹底と申告の勧奨に努めること。

ウ 調査の実施にあたっては、目標を設定し、その達成に向けて計画的に実施するとともに、調査手法の研鑽・改善・継承に努めること。

(2) 不動産取得税

ア 原始取得家屋の評価に当たっては、早期に課税を行うため、課税客体を的確に把握のうえ、計画的な調査を実施するとともに、評価技術の向上を図り、適正な評価額を算定すること。

イ 賦課の根拠や非課税、課税免除及び減免などの制度に関する法令・通知等を正しく理解するため自己研鑽に励み、納税者に対する説明などを適切に行うこと。

(3) 軽油引取税

路上での抜取調査及び販売店・自動車の保有者、免税軽油使用者等に対する調査を、効果的・効率的に実施し、不正軽油の販売・消費や免税軽油の用途外使用等の未然防止に努めること。

2 徴収に関する事項

(1) 重点取組

次の税目に重点的に取り組み、一層の徴収強化に努めること。

①個人県民税

「大分県行財政改革推進計画」に定めるK P I（目標指標）を達成す

るため、市町村との連携による徴収率向上を税収確保対策における最重要施策と位置づけ、以下の取組みを行うこと。

〔K P I：現年徴収率（R7.3月）99.20%（全国5位）〕

ア 県徴収職員の派遣

個人住民税等の徴収強化のため、マネジメント体制の構築、人材育成、相互併任等に取り組む市町村に優先的に県徴収職員を派遣し、市町村が掲げる中期的目標の達成及び組織的な滞納整理の定着に向けて必要な助言を行うこと。

イ その他の地方税徴収強化対策

（ア）地方税法第48条に基づく徴取引継

（イ）県徴収職員の市町村徴収研修への講師派遣

（ウ）地方税徴収強化対策連絡会議の活用

②自動車税種別割

ア 納期内納付率の向上

クレジット納税及び口座振替の促進等とあわせて、スマートフォン決済アプリの利用促進を図る。また、ソーシャルメディアやWEB広告及び県税事務所での広報活動はターゲットに応じて行う等、納期内納付率の向上に努めること。

イ 滞納整理の早期着手

収入未済額の更なる圧縮と早期収納を図るため、組織を挙げて、効果的・効率的な滞納整理を行うこと。

(2) 目標設定及び進行管理

ア 主要税目毎に目標を設定し、計画的に滞納整理を行うこと。

イ 納税事務所長、次長、課長及び班総括は、常にマネジメント感覚を持ち、進行管理を徹底すること。また、滞納事案の進捗については定期的にヒアリングを行い、滞納整理の方針を的確に指示すること。

ウ 班員は、自らの進行管理により迅速かつ効率的に滞納整理に取り組むこと。また、滞納処分の執行停止を行うべきものについては確実に処理を行い、なんらの処分等を行うことなく徴収権が時効により消滅することのないように努めること。

(3) 滞納整理の推進

ア 滞納事案については、搜索や差押え等の厳正な滞納処分を早期に行うとともに、差押え等が長期にわたる事案については、換価や、新たな財産の発見に努め、早期完結を図ること。

イ 納税者から分割納付の申出があった場合は、原則一括納付を求め、納税者の財産や収支の状況を十分把握したうえで、納税の猶予の要件に該当するときは、最短期間で完納となる納付計画を求めること。

ウ 納税の猶予制度の適用に当たっては、納税者の個別的、具体的な実情に即して適切に対応すること。なお、新型コロナウイルス感染症の影響等により納税が困難な者に対しては、迅速かつ柔軟に対応すること。

3 人材育成に関する事項

常会やOJTなどの職場研修等を充実し、蓄積された技能・技術を継承し、組織の機能の維持・発展に努めること。特に新規採用職員を迎える所属にあっては、職務遂行のための基礎的な知識・技術を修得させることや公金意識を高めさせることを通じ、県職員としての資質の向上を図ること。

4 個人情報保護に関する事項

税務職員には、地方税法により厳しい守秘義務が課せられていることを改めて認識し、マイナンバー等の個人情報についても、個人の権利利益に影響を及ぼしかねないことから、県民の信頼を損なうことのないようプライバシー等の保護を常に意識して取り扱うこと。特に、DV支援対象者情報の取扱いには十分に注意し、個人情報の外部への発出に万全を期すこと。

基本方針

1 信頼される税務行政

県税の円滑な収入の確保を図ることは、税務行政に課せられた使命である。その使命を達成するためには、納税者と徴税機関との間における相互理解を深め、さらに徴税機関に対する納税者の信頼を高めることが必要である。このため、税務職員は、まず関係法令に精通し、税務の専門的技術の向上に努めるとともに、他方では管内の行政と地域経済の動向にも目を向け、広い視野でものごとを判断するよう心がけなければならない。

(1) 親切的な応接

税務職員の納税者に接する態度は、納税者の税務行政に対する協力姿勢に大きく影響を与えるものであることから、納税者に対しては常に親切に誠意をもって接するように努めなければならない。また、納税者の主張には十分耳を傾けるとともに、税法等の内容を分かりやすく説明し、納税者の実情を聴取して減免、納税の猶予等の救済措置を積極的に活用するよう努めるものとする。

(2) 迅速な事務処理

事務処理の遅延は、納税者に不利益を与えると同時に、税務行政に対する信頼を失わせることにもなるので、事務処理の迅速化に努めなければならない。

(3) 厳正な綱紀と危機管理意識の保持

税務職員は、その職務の性質上、綱紀の保持について他の公務員に比して一段の厳しさが要求されるものであるから、その責任と職務の重要性について常に自覚を新たにし、職場における倫理観の確立に努め、いやしくも県民の疑惑や不信を招くような言動は厳に慎まなければならない。特に、公金の取扱いについては、万一事故や不祥事が発生した場合は、県行政に対する県民の信頼を失墜させることになる

ため、厳正かつ確実に処理しなければならない。また、個人情報の管理には細心の注意を払い、不測の事態が生じた場合には、速やかな報告と情報共有を確実に行うなど、危機管理意識を強く持ち続けなければならない。

2 自主納税の推進と適正、公平な課税

(1) 自主納税の推進

税務行政運営の理想は、納税者及び特別徴収義務者が税の意義を認識し、自主的に適正な申告及び納税を行う自主納税体制の確立にある。したがって、申告及び納税の状況を常に把握し、あらゆる機会をとらえて適正申告、期限内納税の指導に努めるものとする。

(2) 適正、公平な課税

税務行政の基本原則は、適正、公平な負担である。この基本原則を貫くことが自主納税体制の確立にもつながるものである。したがって、課税資料の早期収集及び調査の充実を図ることにより、課税客体の完全捕捉に努めるものとする。

(3) 厳正な滞納処分

適正、公平に課税してもそれが確実に納付されなければ負担の公平は確保されたいとはいえない。したがって、いったん滞納となったものに対しては、早期に滞納者の実態に即した適正かつ厳正な滞納処分を実施するよう努めるものとする。

3 事務の合理化、計画化と組織の弾力的運用

(1) 事務の簡素合理化

税務事務の簡素合理化は、税務事務運営上必要不可欠のものである。効率的に事務を執行するため、税務事務全体にわたって業務内容等を分析、検証し、その結果を基に、事務の簡素合理化を図り、時代の進展に即応した事務運営が行われるよう

努めるものとする。

(2) 事務の計画化

事務の運営に当たっては、職員の数、職員の能力、事務量、経費等を総合的に勘案し、計画的に処理しなければならない。

この意味で年間の事業計画は税務事務運営の基本となるものであるから、関係課(班)と十分検討、協議し、計画をたてるものとする。

(3) 組織の弾力的運用

事務の執行に当たっては、関係課(班)と相互に緊密な連絡を保つとともに、既存の組織概念にとらわれず、全所的立場から組織の弾力的運用を図り、最大の効果をあげるよう努めるものとする。

4 明るく、活力に満ち、人を育てる職場づくり

(1) 明るく、活力に満ちた職場

納税者から親しみと信頼を得、事務効率の向上を図るため、積極的に意欲を持って職務に専念しうる、明るく、活力に満ちた職場づくりに努めなければならない。このため、職員相互が意思の疎通を図り、若手職員をはじめ職員一人ひとりが積極的に意見を述べやすい環境づくりに努めるものとする。

(2) 健康管理

明るく、活力に満ちた職場にするためには、まず職員一人ひとりが健康であることが必要である。このため、職員は、自己の健康管理に十分に注意をしなければならない。

また、管理者は、職員の健康管理に常に配慮しなければならない。

(3) 人材育成

人材を育成する上で最もふさわしい場所は職場であり、その中で自ら考え自ら行動する職員を、組織をあげて育てていかなければならない。したがって、管理者は、次代を担う人材を育成するため、職場研修などを充実し、職務に必要な専門知識や技術を修得させ、職務遂行能力の向上を図るものとする。

また、税務職員は、求められる人材像を認識し、日常業務を通じた研鑽はもちろん、税制改正や経済・社会の動向にも常に関心を払うとともに、各種研修への積極的な参加や自己啓発に努め、職務遂行能力の向上を図るものとする。

5 納税思想の高揚

(1) 広報活動の積極化

税務行政の円滑な運営を図るためには、税の意義や制度等について広く県民の理解を深めることにより、納税思想の高揚を図ることが必要である。このため、あらゆる広報媒体を活用した積極的な広報活動が必要とされるが、広報に当たっては、そのねらいを明確にし、ねらいに即して、対象、テーマ、時機、媒体などを適切に選ぶよう努めるものとする。

(2) 租税教育の推進

児童、生徒に対し、正しい知識と理解に基づく租税観を養い、共同体における一員としての責任義務を自覚させ、社会人としての必要な資質を養うため、租税教育のより一層の推進を図ることが必要である。このため、関係機関と相互に連絡協調を図り、長期的視野に立った効果的な租税教育を実施するよう努めるものとする。