


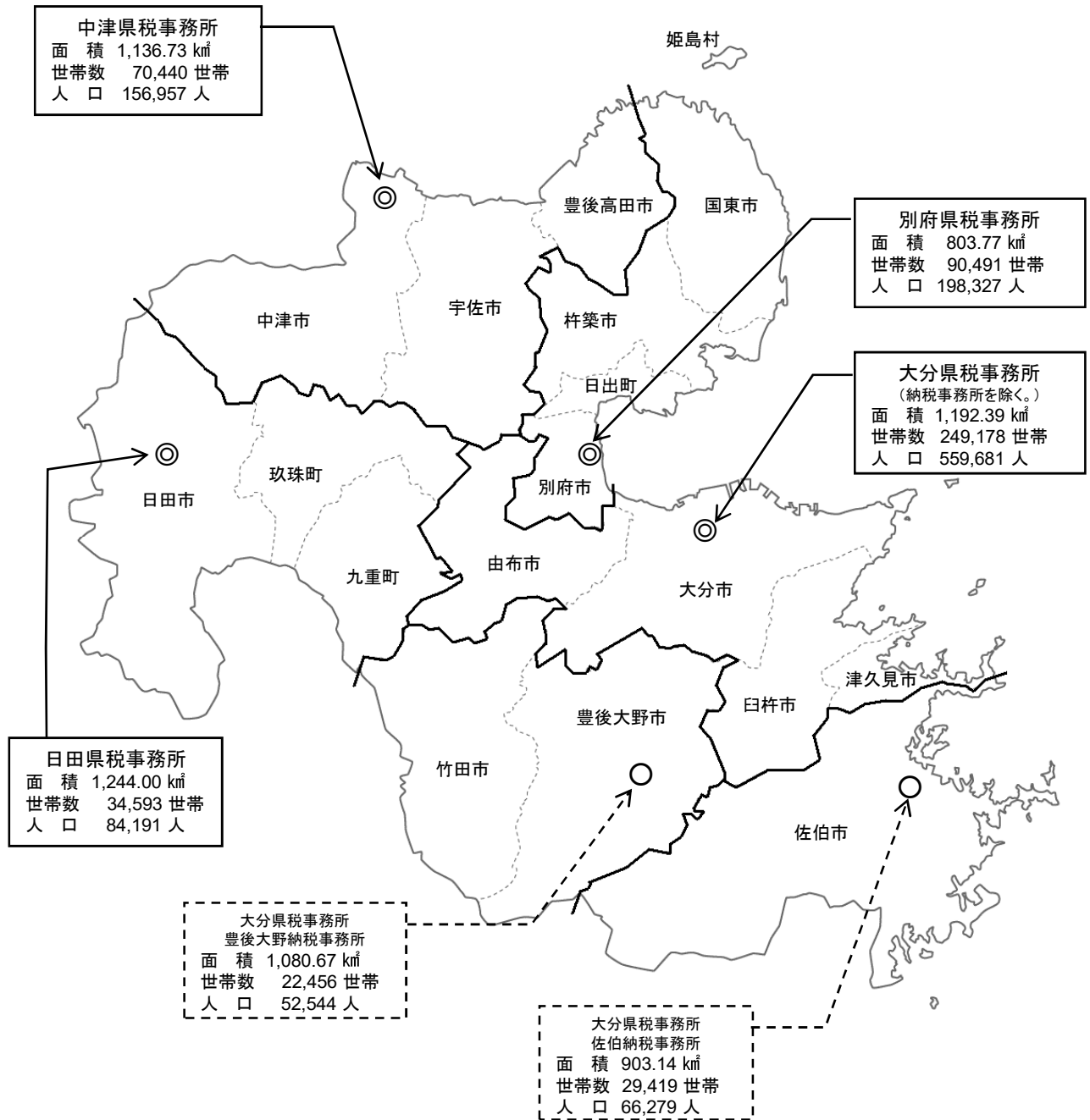
# 大分県税務統計書

令和2年度



大分県総務部税務課

# 県税事務所管内図



面積、世帯数、人口  
(令和3年4月1日現在)

## 県税事務所の所在地及び管轄区域

令和3年4月1日現在

事務所	所在地	市町村名	管轄市町村			
			市	町	村	計
別府	別府市大字鶴見 字下田井14-1 〒874-0840 (代) (0977)67-8211	別府市、杵築市、国東市 東国東郡(姫島村) 速見郡(日出町)	3	1	1	5
大分	大分市府内町3-10-1 〒870-0021 (代) (097)506-5771  ・「佐伯納税事務所」 佐伯市長島町1-2-1 〒876-0813 (代) (0972)22-3021  ・「豊後大野納税事務所」 豊後大野市三重町市場1123 〒879-7131 (代) (0974)22-7501	大分市、佐伯市、臼杵市 津久見市、竹田市、豊後大野市 由布市	7	0	0	7
日田	日田市城町1-1-10 〒877-0004 (代) (0973)22-4175	日田市 玖珠郡(九重町、玖珠町)	1	2	0	3
中津	中津市中央町1-5-16 〒871-0024 (代) (0979)22-2920	中津市、豊後高田市、宇佐市	3	0	0	3
税務課	大分市大手町3-1-1 〒870-8501 (代) (097)506-2382	-	-	-	-	-

(注)

平成31年4月1日から佐伯県税事務所及び豊後大野県税事務所を廃止し、両地域に大分県税事務所の支所として納税事務所が設置されました。

この組織再編に伴うシステム改修等の理由により、両県税事務所が所管する県税の調定額等は大分県税事務所に集約して表示されています。

併せて、各県税事務所が所管していた法人二税及び県民税利子割に係る課税業務を大分県税事務所に集約したことに伴い、両税目の調定額等については大分県税事務所に集約して表示されています。

第 1 財 政

第 2 県税調定収入

第 3 課 税

第 4 税 制

第 5 税務機構及び職員等

第 6 参考資料



# 目 次

第1 財政に関する調	1
1 令和2年度県税決算	3
2 令和3年度県税予算（当初）	3
3 令和2年度県税予算対県税収入状況	5
第2 県税調定収入等に関する調	8
1 累年比較	9
(1) 県税予算額、収入額累年比較	9
(2) 県税決算額累年比較	9
(3) 県税決算額税目別内訳累年比較	10
2 令和2年度県税の調定及び収入	11
(1) 県税調定収入状況（税目別）	11
(2) 事務所別・税目別県税調定及び収入状況	15
(3) 県税収入未済額の処分状況（税目別）	21
(4) 事務所別滞納繰越状況	23
(5) 県税収入及び滞納処分の分析	25
(6) 県税収入及び滞納処分の分析（滞納繰越分）	27
(7) 事務所別県税収入及び滞納処分の分析	35
(8) 事務所別県税収入及び滞納処分の分析（滞納繰越分）	37
(9) 事務所別県税欠損処分の分析	43
(10) 税目別県税欠損処分の分析	43
(11) 毎月調定収入状況	45
3 県税納期内収入状況	47
(1) 税目別・年度別納期内収入状況（現年課税分）	47
(2) 事務所別・年度別納期内収入状況（現年課税分）	48
4 令和2年度における主な県税外収入	49
5 調定額・収入額・徴収率累年比較	50
6 主要税目の収入額累年比較	51
7 事務所別税目別徴収率一覧	53
8 口座振替を通じて行われた納税	55

第3 課税基本に関する調	56
1 県民税	57
(1) 個人	57
(2) 配当割	57
(3) 株式等譲渡所得割	57
(4) 法人均等割	58
(5) 法人県民税の超過課税による調定額調	58
(6) 利子割	58
(7) 法人税割	59
2 事業税	61
(1) 個人	61
① 第一種事業に関する調	61
② 第二種事業に関する調	62
③ 第三種事業に関する調	62
④ 所得階層別に関する調	63
⑤ 事業専従者に関する調	63
(2) 法人	65
① 事業税額等に関する調	65
② 所得階層別に関する調	65
③ 資本金及び所得階層別に関する調	67
④ 資本金別法人数に関する調	67
3 地方消費税	69
(1) 調定額に関する調	69
(2) 清算金収入額・清算金支出額等に関する調	69
4 不動産取得税	71
(1) 家屋に関する調	71
(2) 土地に関する調	73
5 県たばこ税	75
6 ゴルフ場利用税	77
(1) 施設数、税率等に関する調	77
(2) 事務所別施設数調	78
7 軽油引取税	79
(1) 軽油の引取数量に関する調	79
(2) 課税対象とならない軽油に関する調	80

8	自動車税（環境性能割）	81
(1)	新車に関する調	81
(2)	中古車に関する調	82
(3)	取得価額段階別に関する調（新車）	83
(4)	取得価額段階別に関する調（中古車）	89
9	自動車税（種別割）	95
10	鉦区税	103
11	狩猟税	104
12	産業廃棄物税	105
13	工場誘致条例等による地方税の減免額に関する調	105
<b>第4</b>	<b>税制</b>	<b>106</b>
1	県税の課税標準、税率、納期限	107
2	税制施行期間一覧	119
<b>第5</b>	<b>税務機構及び職員等に関する調</b>	<b>120</b>
1	税務機構一覧	121
2	事務分掌	122
(1)	税務課	122
(2)	県税事務所	124
3	税務職員数	125
(1)	税務課	125
(2)	県税事務所	125
(3)	職員年齢構成	126
(4)	職員数の累年比較	126
4	徴税費	127
<b>第6</b>	<b>参考資料</b>	<b>128</b>
	令和2年度県税運営方針	129



# 財 政 に 関 す る 調





# 第1 財政に関する調

## 1 令和2年度県税決算

(単位：千円、%)

税 目	決 算 額	構 成 比
個人県民税	34,755,897	28.87
地方消費税	30,919,952	25.68
法人事業税	22,483,734	18.68
自動車税種別割	14,122,437	11.73
軽油引取税	8,702,919	7.23
法人県民税	3,248,922	2.70
県たばこ税	1,223,447	1.02
不動産取得税	2,212,043	1.84
自動車税環境性能割	679,539	0.56
個人事業税	1,072,574	0.89
県民税利子割	192,685	0.16
ゴルフ場利用税	325,234	0.27
産業廃棄物税	406,848	0.34
狩 猟 税	22,595	0.02
鉦 区 税	11,690	0.01
合 計	120,380,516	100.00

※ 自動車税種別割は旧自動車税を含む。

## 2 令和3年度県税予算（当初）

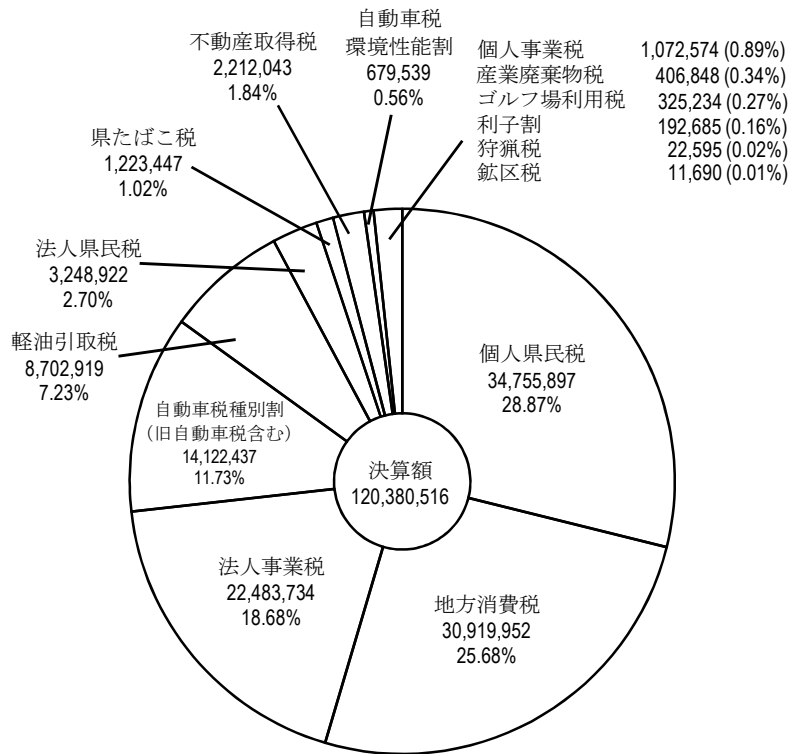
(単位：千円、%)

税 目	予 算 額	構 成 比
個人県民税	33,383,798	29.21
地方消費税	30,931,386	27.06
法人事業税	19,026,604	16.65
自動車税種別割	13,980,156	12.23
軽油引取税	8,860,098	7.75
法人県民税	2,124,010	1.86
県たばこ税	1,225,585	1.07
不動産取得税	2,213,502	1.94
自動車税環境性能割	811,935	0.71
個人事業税	859,220	0.75
県民税利子割	161,395	0.14
ゴルフ場利用税	312,976	0.27
産業廃棄物税	376,291	0.33
狩 猟 税	21,224	0.02
鉦 区 税	11,820	0.01
合 計	114,300,000	100.00

※ 自動車税種別割は旧自動車税を含む。

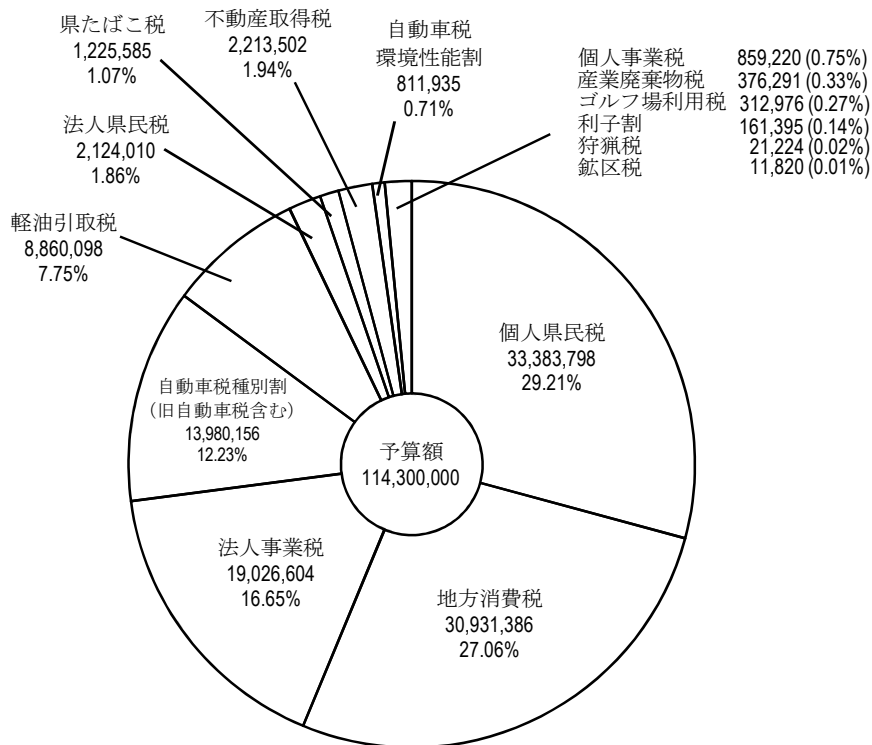
## 令和2年度県税決算額構成比

(単位：千円)



## 令和3年度県税当初予算額構成比

(単位：千円)



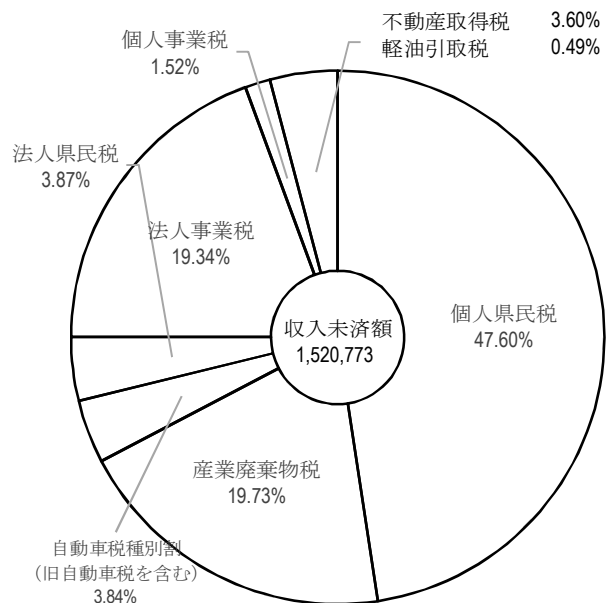
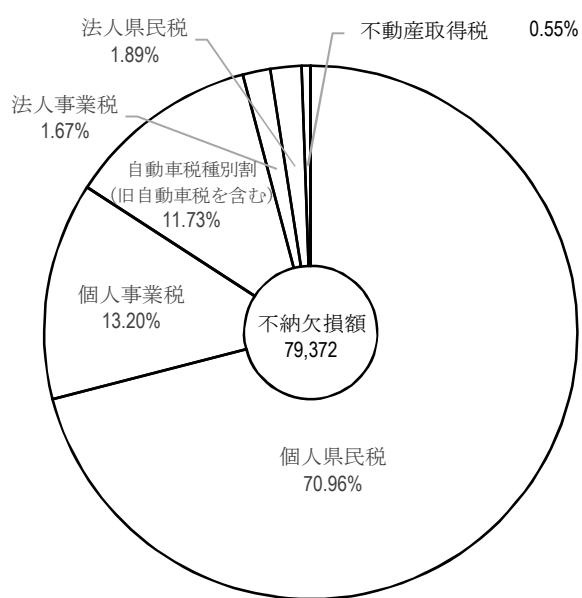
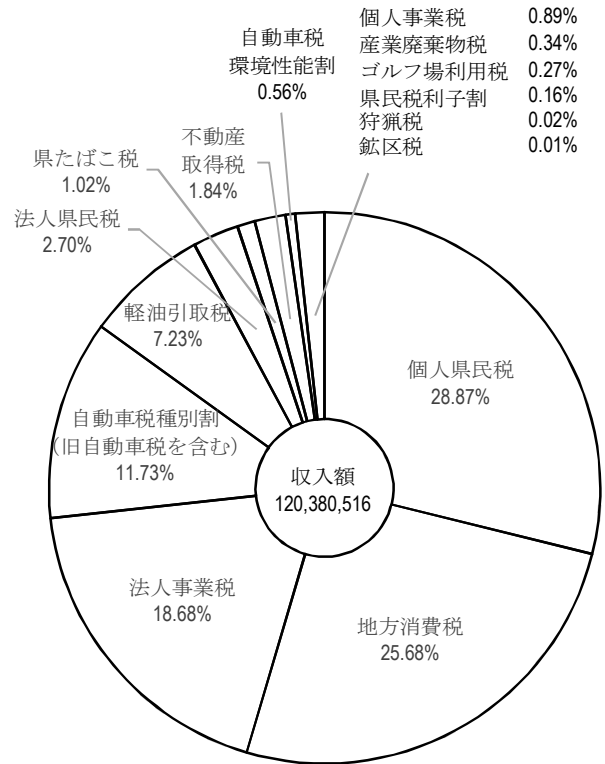
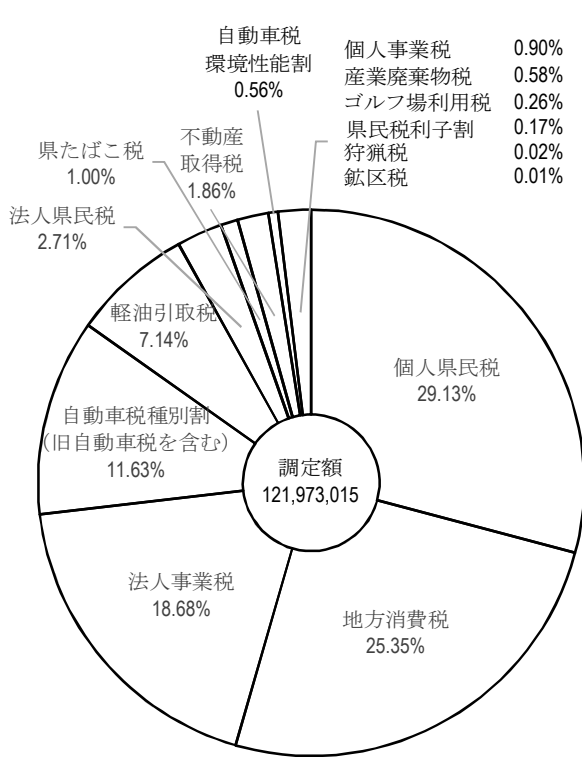
### 3 令和2年度県税予算対県税収入状況

(単位：千円、%)

税目		区分	最終予算額 (A)	収入額 (B)	増減	
					金額 (B) - (A)	(B) / (A)
県	税	現	119,854,832	119,977,813	122,981	100.10%
		繰	405,168	402,703	△ 2,465	99.39%
		計	120,260,000	120,380,516	120,516	100.10%
県民税	個人	現	34,452,173	34,451,417	△ 756	100.00%
		繰	304,490	304,480	△ 10	100.00%
		計	34,756,663	34,755,897	△ 766	100.00%
	法人	現	3,224,968	3,240,729	15,761	100.49%
		繰	8,003	8,193	190	102.37%
		計	3,232,971	3,248,922	15,951	100.49%
	利子割	現	192,685	192,685	0	100.00%
事業税	個人	現	1,065,598	1,068,086	2,488	100.23%
		繰	5,342	4,488	△ 854	84.01%
		計	1,070,940	1,072,574	1,634	100.15%
	法人	現	22,374,059	22,463,018	88,959	100.40%
		繰	22,729	20,716	△ 2,013	91.14%
		計	22,396,788	22,483,734	86,946	100.39%
地方消費税	譲渡割 貨物割	現	22,555,396	22,555,396	0	100.00%
		繰	8,364,556	8,364,556	0	100.00%
		計	30,919,952	30,919,952	0	100.00%
不動産取得税	個人	現	2,178,669	2,187,610	8,941	100.41%
		繰	25,981	24,433	△ 1,548	94.04%
		計	2,204,650	2,212,043	7,393	100.34%
県たばこ税	個人	現	1,223,446	1,223,447	1	100.00%
		繰	0	0	0	-
		計	1,223,446	1,223,447	1	100.00%
ゴルフ場利用税	個人	現	325,234	325,234	0	100.00%
		繰	0	0	0	-
		計	325,234	325,234	0	100.00%
自動車取得税	現	0	0	0	-	
軽油引取税	個人	現	8,690,641	8,691,034	393	100.00%
		繰	11,186	11,885	699	106.25%
		計	8,701,827	8,702,919	1,092	100.01%
自動車税	旧自動車税	現	6,150	6,189	39	100.63%
		繰	27,437	28,508	1,071	103.90%
		計	33,587	34,697	1,110	103.30%
	環境性能割 種別割	現	679,539	679,539	0	100.00%
		計	14,080,508	14,087,740	7,232	100.05%
		計	14,793,634	14,801,976	8,342	100.06%
鉦区税	個人	現	11,767	11,690	△ 77	99.35%
		繰	0	0	0	-
		計	11,767	11,690	△ 77	99.35%
狩猟税	現	22,595	22,595	0	100.00%	
産業廃棄物税	個人	現	406,848	406,848	0	100.00%
		繰	0	0	0	-
		計	406,848	406,848	0	100.00%
旧法による税	特別地方消費税	繰	0	0	0	-

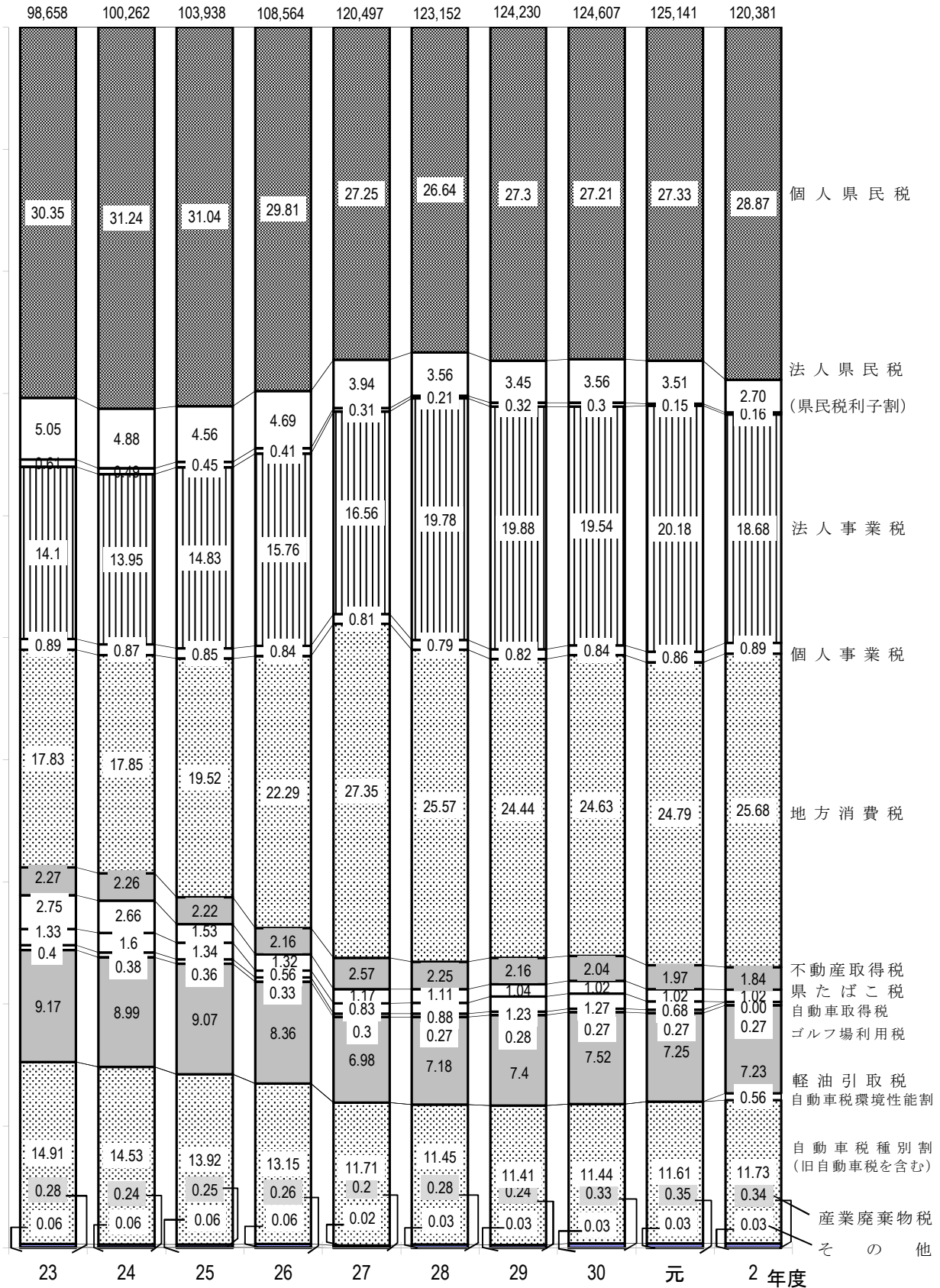
# 令和2年度県税決算額税目別構成比

(単位：千円)



# 県税税目別収入額累年比較表

(単位：百万円、%)





## 県税調定収入等に関する調

## 第2 県税調定収入等に関する調

### 1 累年比較

#### (1) 県税予算額、収入額累年比較

(単位：円、%)

区 分	最終予算額 (A)	前年比	収 入 額 (B)	前年比	比 較		(B)の一般会計 収入総額に 対する割合
					増減額	(B)/(A)	
平成 11 年度	107,800,000,000	97.3	107,935,188,357	97.2	135,188,357	100.1	14.2
" 12 "	112,370,000,000	104.2	112,444,383,735	104.2	74,383,735	100.1	14.8
" 13 "	109,370,000,000	97.3	109,492,382,007	97.4	122,382,007	100.1	15.1
" 14 "	95,840,000,000	87.6	95,931,913,812	87.6	91,913,812	100.1	13.8
" 15 "	94,800,000,000	98.9	94,997,042,271	99.0	197,042,271	100.2	14.4
" 16 "	100,040,000,000	105.5	100,157,974,901	105.4	117,974,901	100.1	16.0
" 17 "	106,600,000,000	106.6	106,750,962,498	106.6	150,962,498	100.1	17.6
" 18 "	113,920,000,000	106.9	114,167,860,135	106.9	247,860,135	100.2	18.8
" 19 "	127,110,000,000	111.6	127,223,567,292	111.4	113,567,292	100.1	21.5
" 20 "	121,980,000,000	96.0	122,086,586,547	96.0	106,586,547	100.1	20.6
" 21 "	103,800,000,000	85.1	104,022,246,998	85.2	222,246,998	100.2	16.3
" 22 "	99,800,000,000	96.1	100,020,124,908	96.2	220,124,908	100.2	16.5
" 23 "	98,560,000,000	98.8	98,657,849,468	98.6	97,849,468	100.1	16.7
" 24 "	100,150,000,000	101.6	100,262,496,511	101.6	112,496,511	100.1	17.2
" 25 "	103,750,000,000	103.6	103,937,558,148	103.7	187,558,148	100.2	17.0
" 26 "	108,500,000,000	104.6	108,564,221,775	104.5	64,221,775	100.1	18.4
" 27 "	120,450,000,000	111.0	120,497,420,659	111.0	47,420,659	100.0	20.3
" 28 "	123,076,000,000	113.4	123,151,840,523	113.4	75,840,523	100.1	20.5
" 29 "	124,187,000,000	100.9	124,229,767,818	100.9	42,767,818	100.0	20.3
" 30 "	124,547,000,000	100.3	124,606,584,954	100.3	59,584,954	100.0	21.0
令和 元 年度	125,090,000,000	100.7	125,141,419,645	100.7	51,419,645	100.0	21.1
" 2 "	120,260,000,000	96.6	120,380,516,000	96.6	120,516,000	100.1	17.0

#### (2) 県税決算額累年比較

(単位：円、%)

区 分	調 定 額	収 入 額	不納欠損額	過誤納額	収入未済額	収入歩合
平成 11 年度	111,131,883,685	107,935,188,357	176,874,086	1,307,799	3,021,129,041	97.12
" 12 "	115,616,923,228	112,444,383,735	155,978,482	816,296	3,017,377,307	97.26
" 13 "	112,695,274,154	109,492,382,007	237,515,275	1,139,197	2,966,516,069	97.16
" 14 "	99,400,663,466	95,931,913,812	328,437,304	1,342,349	3,141,654,699	96.51
" 15 "	98,272,130,863	94,997,042,271	464,849,792	1,187,787	2,811,426,587	96.67
" 16 "	103,218,724,931	100,157,974,901	324,684,401	1,109,030	2,737,174,659	97.03
" 17 "	109,752,344,332	106,750,962,498	344,634,915	902,114	2,657,649,033	97.26
" 18 "	117,015,765,591	114,167,860,135	300,233,997	1,745,180	2,549,416,639	97.56
" 19 "	130,434,932,166	127,223,567,292	195,328,989	1,646,395	3,017,682,280	97.54
" 20 "	126,094,572,926	122,086,586,547	204,495,159	3,360,682	3,806,851,902	96.82
" 21 "	108,298,101,281	104,022,246,998	167,794,439	3,637,928	4,111,697,772	96.05
" 22 "	104,095,747,239	100,020,124,908	203,755,367	4,869,048	3,876,736,012	96.08
" 23 "	102,535,083,950	98,657,849,468	237,255,171	4,651,144	3,644,630,455	96.21
" 24 "	103,936,761,009	100,262,496,511	257,416,648	3,569,285	3,420,417,135	96.46
" 25 "	107,285,344,901	103,937,558,148	285,773,381	4,013,772	3,066,027,144	96.88
" 26 "	111,488,015,388	108,564,221,775	233,265,241	8,725,569	2,699,253,941	97.37
" 27 "	123,027,670,961	120,497,420,659	410,531,047	7,133,000	2,126,852,255	97.94
" 28 "	125,092,376,831	123,151,840,523	138,646,389	14,173,571	1,816,063,490	98.44
" 29 "	125,936,063,512	124,229,767,818	119,304,450	10,336,388	1,597,327,632	98.65
" 30 "	126,213,269,081	124,606,584,954	117,116,995	8,343,393	1,497,910,525	98.72
令和 元 年度	126,694,739,477	125,141,419,645	97,554,180	11,236,614	1,467,002,266	98.76
" 2 "	121,973,015,143	120,380,516,165	79,372,019	7,646,290	1,520,773,249	98.69



(3) 県税決算額税目別内訳累年比較

(単位：千円、%)

区 分	平成29年度			平成30年度			令和元年度			令和2年度		
	調 定 額	収 入 額	収入構成比	調 定 額	収 入 額	収入構成比	調 定 額	収 入 額	収入構成比	調 定 額	収 入 額	収入構成比
県 税	125,936,064	124,229,768	100.00	126,213,269	124,606,585	100.00	126,694,739	125,141,420	100.00	121,973,015	120,380,516	100.00
県 民 税	39,677,610	38,593,601	31.07	39,698,735	38,718,982	31.07	39,685,763	38,782,896	30.99	39,030,370	38,197,504	31.73
個 人	34,958,143	33,910,412	27.30	34,838,648	33,901,194	27.21	35,066,521	34,204,260	27.33	35,528,464	34,755,897	28.87
法 人	4,328,132	4,291,854	3.45	4,483,633	4,441,334	3.56	4,436,410	4,395,804	3.51	3,309,221	3,248,922	2.70
利子割	391,335	391,335	0.32	376,454	376,454	0.30	182,832	182,832	0.15	192,685	192,685	0.16
事 業 税	25,875,548	25,718,449	20.70	25,591,891	25,400,953	20.39	26,532,520	26,325,726	21.04	23,885,476	23,556,308	19.57
個 人	1,054,832	1,020,782	0.82	1,082,334	1,050,680	0.85	1,106,519	1,075,750	0.86	1,106,243	1,072,574	0.89
法 人	24,820,716	24,697,667	19.88	24,509,557	24,350,273	19.54	25,426,001	25,249,976	20.18	22,779,233	22,483,734	18.68
地方消費税	30,366,667	30,366,667	24.44	30,683,977	30,683,977	24.62	31,018,767	31,018,767	24.79	30,919,952	30,919,952	25.68
譲渡割	20,739,704	20,739,704	16.69	20,692,199	20,692,199	16.61	21,390,991	21,390,991	17.09	22,555,396	22,555,396	18.74
貨物割	9,626,963	9,626,963	7.75	9,991,778	9,991,778	8.02	9,627,776	9,627,776	7.69	8,364,556	8,364,556	6.95
不動産取得税	2,729,541	2,689,209	2.16	2,564,871	2,539,173	2.04	2,513,355	2,464,202	1.97	2,267,298	2,212,043	1.84
県たばこ税	1,297,153	1,297,153	1.04	1,275,430	1,275,430	1.02	1,278,185	1,278,185	1.02	1,223,447	1,223,447	1.02
ゴルフ場利用税	342,031	342,031	0.28	336,783	336,783	0.27	334,179	334,179	0.27	325,234	325,234	0.27
自動車取得税	1,527,438	1,527,438	1.23	1,581,953	1,581,953	1.27	855,317	855,317	0.68	0	0	0.00
軽油引取税	9,196,472	9,186,875	7.40	9,375,742	9,364,556	7.52	9,088,284	9,076,399	7.25	8,710,355	8,702,919	7.23
自動車税	14,292,628	14,177,538	11.41	14,357,460	14,258,450	11.44	14,616,972	14,534,451	11.61	14,869,651	14,801,976	12.29
鉾 区 税	10,843	10,774	0.01	10,670	10,670	0.01	12,339	12,339	0.01	11,690	11,690	0.01
狩猟者登録税	—	—	—	—	—	—	—	—	—	—	—	—
入 猟 税	—	—	—	—	—	—	—	—	—	—	—	—
狩 猟 税	24,951	24,951	0.02	22,687	22,687	0.02	22,828	22,828	0.02	22,595	22,595	0.02
産業廃棄物税	595,182	295,082	0.24	713,070	412,971	0.33	736,230	436,131	0.35	706,947	406,848	0.34
旧法による税	0	0	0.00	0	0	0.00	0	0	0.00	0	0	0.00
料理飲食等消費税	0	0	0.00	0	0	0.00	0	0	0.00	0	0	0.00
特別地方消費税	0	0	0.00	0	0	0.00	0	0	0.00	0	0	0.00

## 2 令和2年度県税の調定及び収入

### (1) 県税調定収入状況（税目別）

科 目		区 分	調 定 額		収 入 済 額	
			件 数	金 額	件 数	金 額
県	税	現	540,567	120,532,494,004	539,298	119,977,812,848
		繰	3,150	1,440,521,139	1,237	402,703,317
		計	543,717	121,973,015,143	540,535	120,380,516,165
民	個 人	現	838,810	34,744,115,338	—	34,451,416,996
		繰	53,985	784,348,801	—	304,480,261
		計	892,795	35,528,464,139	—	34,755,897,257
	法 人	現	36,861	3,274,213,600	36,575	3,240,729,497
		繰	461	35,007,715	211	8,192,709
	計	37,322	3,309,221,315	36,786	3,248,922,206	
税	利 子 割	現	3,327	192,684,705	3,327	192,684,705
		繰	0	0	0	0
	計	3,327	192,684,705	3,327	192,684,705	
	計	現	40,188	38,211,013,643	39,902	37,884,831,198
繰		461	819,356,516	211	312,672,970	
計	40,649	39,030,370,159	40,113	38,197,504,168		
事	個 人	現	13,750	1,078,972,000	13,658	1,068,086,286
		繰	239	27,270,616	88	4,488,103
		計	13,989	1,106,242,616	13,746	1,072,574,389
	法 人	現	18,360	22,609,613,000	18,246	22,463,017,602
		繰	137	169,619,744	61	20,715,825
	計	18,497	22,779,232,744	18,307	22,483,733,427	
税	計	現	32,110	23,688,585,000	31,904	23,531,103,888
		繰	376	196,890,360	149	25,203,928
計	32,486	23,885,475,360	32,053	23,556,307,816		
地 方	譲 渡 割	現	0	22,555,395,732	0	22,555,395,732
		繰	0	0	0	0
		計	0	22,555,395,732	0	22,555,395,732
消 費 税	貨 物 割	現	0	8,364,556,450	0	8,364,556,450
		繰	0	0	0	0
	計	0	8,364,556,450	0	8,364,556,450	
	計	現	0	30,919,952,182	0	30,919,952,182
繰		0	0	0	0	
計	0	30,919,952,182	0	30,919,952,182		

(単位：円)

不納欠損額		過誤納額		収入未済額		収入歩合 %
件数	金額	件数	金額	件数	金額	
10	2,428,976	0	0	1,259	552,252,180	99.54
359	76,943,043	0	7,646,290	1,554	968,521,069	27.42
369	79,372,019	0	7,646,290	2,813	1,520,773,249	98.69
—	2,251,735	—	0	17,020	290,446,607	99.16
—	54,072,159	—	7,646,290	30,413	433,442,671	37.84
—	56,323,894	—	7,646,290	47,433	723,889,278	97.80
7	85,641	0	0	279	33,398,462	98.98
57	1,416,667	0	0	193	25,398,339	23.40
64	1,502,308	0	0	472	58,796,801	98.18
0	0	0	0	0	0	100.00
0	0	0	0	0	0	0.00
0	0	0	0	0	0	100.00
7	2,337,376	0	0	279	323,845,069	99.15
57	55,488,826	0	7,646,290	193	458,841,010	37.23
64	57,826,202	0	7,646,290	472	782,686,079	97.85
0	0	0	0	92	10,885,714	98.99
20	10,477,784	0	0	131	12,304,729	16.46
20	10,477,784	0	0	223	23,190,443	96.96
0	0	0	0	114	146,595,398	99.35
13	1,324,820	0	0	63	147,579,099	12.21
13	1,324,820	0	0	177	294,174,497	98.70
0	0	0	0	206	157,481,112	99.34
33	11,802,604	0	0	194	159,883,828	12.80
33	11,802,604	0	0	400	317,364,940	98.62
0	0	0	0	0	0	100.00
0	0	0	0	0	0	0.00
0	0	0	0	0	0	100.00
0	0	0	0	0	0	100.00
0	0	0	0	0	0	0.00
0	0	0	0	0	0	100.00
0	0	0	0	0	0	100.00
0	0	0	0	0	0	0.00
0	0	0	0	0	0	100.00

科 目		区 分	調 定 額		収 入 済 額	
			件 数	金 額	件 数	金 額
不 動 産 取 得 税		現	14,185	2,228,216,200	14,059	2,187,609,849
		繰	192	39,081,357	88	24,433,520
		計	14,377	2,267,297,557	14,147	2,212,043,369
県 た ば こ 税		現	816	1,223,446,831	816	1,223,446,831
		繰	0	0	0	0
		計	816	1,223,446,831	816	1,223,446,831
ゴ ル フ 場 利 用 税		現	306	325,234,250	306	325,234,250
		繰	0	0	0	0
		計	306	325,234,250	306	325,234,250
自 動 車 取 得 税		現	0	0	0	0
		繰	0	0	0	0
		計	0	0	0	0
軽 油 引 取 税		現	1,376	8,698,469,531	1,374	8,691,033,245
		繰	2	11,885,346	2	11,885,346
		計	1,378	8,710,354,877	1,376	8,702,918,591
自 動 車 税	旧 自 動 車 税	現	193	6,228,500	192	6,189,000
		繰	2,090	73,208,127	787	28,507,553
		計	2,283	79,436,627	979	34,696,553
	環 境 性 能 割	現	16,340	679,538,600	16,340	679,538,600
		繰	0	0	0	0
		計	16,340	679,538,600	16,340	679,538,600
	種 別 割	現	431,174	14,110,675,400	430,526	14,087,739,938
		繰	0	0	0	0
		計	431,174	14,110,675,400	430,526	14,087,739,938
鉱 区 税		現	257	11,690,100	257	11,690,100
		繰	0	0	0	0
		計	257	11,690,100	257	11,690,100
狩 猟 税		現	3,379	22,595,300	3,379	22,595,300
		繰	0	0	0	0
		計	3,379	22,595,300	3,379	22,595,300
産 業 廃 棄 物 税		現	243	406,848,467	243	406,848,467
		繰	29	300,099,433	0	0
		計	272	706,947,900	243	406,848,467
旧よ るに 税	特 別 地 方 消 費 税	現	0	0	0	0
		繰	0	0	0	0
		計	0	0	0	0

(単位：円)

不納欠損額		過誤納額		収入未済額		収入歩合
件数	金額	件数	金額	件数	金額	%
0	0	0	0	126	40,606,351	98.18
6	431,568	0	0	98	14,216,269	62.52
6	431,568	0	0	224	54,822,620	97.56
0	0	0	0	0	0	100.00
0	0	0	0	0	0	0.00
0	0	0	0	0	0	100.00
0	0	0	0	0	0	100.00
0	0	0	0	0	0	0.00
0	0	0	0	0	0	0.00
0	0	0	0	0	0	0.00
0	0	0	0	2	7,436,286	99.91
0	0	0	0	0	0	100.00
0	0	0	0	2	7,436,286	99.91
0	0	0	0	1	39,500	99.37
263	9,220,045	0	0	1,040	35,480,529	38.94
263	9,220,045	0	0	1,041	35,520,029	43.68
0	0	0	0	0	0	100.00
0	0	0	0	0	0	0.00
0	0	0	0	0	0	100.00
3	91,600	0	0	645	22,843,862	99.84
0	0	0	0	0	0	0.00
3	91,600	0	0	645	22,843,862	99.84
0	0	0	0	0	0	100.00
0	0	0	0	0	0	0.00
0	0	0	0	0	0	100.00
0	0	0	0	0	0	100.00
0	0	0	0	0	0	0.00
0	0	0	0	0	0	100.00
0	0	0	0	29	300,099,433	0.00
0	0	0	0	29	300,099,433	57.55
0	0	0	0	0	0	0.00
0	0	0	0	0	0	0.00
0	0	0	0	0	0	0.00

## (2) 事務所別・税目別県税調定及び収入状況

区 分		別 府							
		調 定 額		収 入 済 額		収入未済額		収入 歩合	
		件数	金 額	件数	金 額	件数	金 額		
県 税	現	61,253	8,083,174,289	61,116	8,012,945,570	136	69,908,506	99.13	
	繰	367	224,125,278	148	83,647,106	173	123,150,525	36.80	
	計	61,620	8,307,299,567	61,264	8,096,592,676	309	193,059,031	97.45	
民 税	個 人	現	248,683	5,257,357,223	-	5,196,124,204	4,270	60,952,406	98.84
		繰	16,921	197,882,102	-	77,122,370	9,177	110,810,984	38.38
		計	265,604	5,455,239,325	-	5,273,246,574	13,447	171,763,390	96.64
		現	0	0	0	0	0	0	0.00
	法 人	繰	0	0	0	0	0	0	0.00
		計	0	0	0	0	0	0	0.00
	利 子 割	現	0	0	0	0	0	0	0.00
		繰	0	0	0	0	0	0	0.00
	税 計	現	0	5,257,357,223	0	5,196,124,204	0	60,952,406	98.84
		繰	0	197,882,102	0	77,122,370	0	110,810,984	38.38
		計	0	5,455,239,325	0	5,273,246,574	0	171,763,390	96.64
		現	0	0	0	0	0	0	0.00
事 業 税	個 人	現	2,105	153,935,600	2,091	153,074,400	14	861,200	99.44
		繰	40	9,415,741	13	840,015	21	2,969,070	8.92
		計	2,145	163,351,341	2,104	153,914,415	35	3,830,270	94.22
	法 人	現	0	0	0	0	0	0	0.00
		繰	0	0	0	0	0	0	0.00
		計	0	0	0	0	0	0	0.00
地 方 消 費 税	譲 渡 割	現	0	0	0	0	0	0	0.00
		繰	0	0	0	0	0	0	0.00
		計	0	0	0	0	0	0	0.00
貨 物 割	現	0	0	0	0	0	0	0.00	
	繰	0	0	0	0	0	0	0.00	
	計	0	0	0	0	0	0	0.00	
不 動 産 取 得 税	現	2,603	426,998,700	2,569	421,890,300	34	5,108,400	98.80	
	繰	57	7,010,608	21	1,282,410	32	5,377,530	18.29	
	計	2,660	434,009,308	2,590	423,172,710	66	10,485,930	97.50	
県 た ば こ 税	現	0	0	0	0	0	0	0.00	
	繰	0	0	0	0	0	0	0.00	
	計	0	0	0	0	0	0	0.00	
ゴ ル フ 場 利 用 税	現	72	68,103,900	72	68,103,900	0	0	100.00	
	繰	0	0	0	0	0	0	0.00	
	計	72	68,103,900	72	68,103,900	0	0	100.00	
自 動 車 取 得 税	現	0	0	0	0	0	0	0.00	
	繰	0	0	0	0	0	0	0.00	
	計	0	0	0	0	0	0	0.00	
軽 油 引 取 税	現	87	243,245,566	87	243,245,566	0	0	100.00	
	繰	0	0	0	0	0	0	0.00	
	計	87	243,245,566	87	243,245,566	0	0	100.00	
自 動 車 税	旧自動車税	現	27	954,900	27	954,900	0	0	100.00
		繰	270	9,816,827	114	4,402,311	120	3,992,941	44.84
		計	297	10,771,727	141	5,357,211	120	3,992,941	49.73
	環 境 性 能 割	現	0	0	0	0	0	0	0.00
		繰	0	0	0	0	0	0	0.00
		計	0	0	0	0	0	0	0.00
種 別 割	現	55,769	1,929,314,800	55,680	1,926,288,700	88	2,986,500	99.84	
	繰	0	0	0	0	0	0	0.00	
	計	55,769	1,929,314,800	55,680	1,926,288,700	88	2,986,500	99.84	
鉦 区 税	現	0	0	0	0	0	0	0.00	
	繰	0	0	0	0	0	0	0.00	
	計	0	0	0	0	0	0	0.00	
狩 猟 税	現	590	3,263,600	590	3,263,600	0	0	100.00	
	繰	0	0	0	0	0	0	0.00	
	計	590	3,263,600	590	3,263,600	0	0	100.00	
産 業 廃 棄 物 税	現	0	0	0	0	0	0	0.00	
	繰	0	0	0	0	0	0	0.00	
	計	0	0	0	0	0	0	0.00	
旧よ法るに税	特 別 地 方 消 費 税	現	0	0	0	0	0	0	0.00
		繰	0	0	0	0	0	0	0.00
		計	0	0	0	0	0	0	0.00

(単位：円、%)

大		分				
調定額		収入済額		収入未済額		収入歩合
件数	金額	件数	金額	件数	金額	
391,355	69,582,339,524	390,371	69,183,829,762	977	397,578,014	99.43
2,446	1,004,076,890	926	236,766,880	1,232	730,054,900	23.18
393,801	70,586,416,414	391,297	69,420,596,642	2,209	1,127,632,914	98.34
359,878	22,920,059,713	-	22,764,289,309	4,567	154,924,297	99.32
14,506	386,886,069	-	151,236,092	8,666	212,852,788	38.06
374,384	23,306,945,782	-	22,915,525,401	13,233	367,777,085	98.30
36,861	3,274,213,600	36,575	3,240,729,497	279	33,398,462	98.98
461	35,007,715	211	8,192,709	193	25,398,339	23.40
37,322	3,309,221,315	36,786	3,248,922,206	472	58,796,801	98.18
3,327	192,684,705	3,327	192,684,705	0	0	100.00
0	0	0	0	0	0	0.00
3,327	192,684,705	3,327	192,684,705	0	0	100.00
40,188	26,386,958,018	39,902	26,197,703,511	279	188,322,759	99.28
461	421,893,784	211	159,428,801	193	238,251,127	36.84
40,649	26,808,851,802	40,113	26,357,132,312	472	426,573,886	98.30
8,852	692,191,500	8,790	684,699,886	62	7,491,614	98.92
185	17,354,402	66	3,315,382	105	9,167,892	19.10
9,037	709,545,902	8,856	688,015,268	167	16,659,506	96.97
18,360	22,609,613,000	18,246	22,463,017,602	114	146,595,398	99.35
137	169,619,744	61	20,715,825	63	147,579,099	12.21
18,497	22,779,232,744	18,307	22,483,733,427	177	294,174,497	98.70
27,212	23,301,804,500	27,036	23,147,717,488	176	154,087,012	99.34
322	186,974,146	127	24,031,207	168	156,746,991	12.85
27,534	23,488,778,646	27,163	23,171,748,695	344	310,834,003	98.65
0	0	0	0	0	0	0.00
0	0	0	0	0	0	0.00
0	0	0	0	0	0	0.00
0	0	0	0	0	0	0.00
0	0	0	0	0	0	0.00
0	0	0	0	0	0	0.00
0	0	0	0	0	0	0.00
0	0	0	0	0	0	0.00
0	0	0	0	0	0	0.00
8,112	1,427,103,000	8,046	1,395,572,924	66	31,530,076	97.79
114	30,074,013	52	21,954,174	60	8,038,939	73.00
8,226	1,457,177,013	8,098	1,417,527,098	126	39,569,015	97.28
0	0	0	0	0	0	0.00
0	0	0	0	0	0	0.00
0	0	0	0	0	0	0.00
198	217,211,550	198	217,211,550	0	0	100.00
0	0	0	0	0	0	0.00
198	217,211,550	198	217,211,550	0	0	100.00
0	0	0	0	0	0	0.00
0	0	0	0	0	0	0.00
0	0	0	0	0	0	0.00
1,024	7,726,522,089	1,022	7,719,085,803	2	7,436,286	99.90
2	11,885,346	2	11,885,346	0	0	100.00
1,026	7,738,407,435	1,024	7,730,971,149	2	7,436,286	99.90
113	3,511,900	112	3,472,400	1	39,500	98.88
1,518	53,150,168	534	19,467,352	782	26,918,410	36.63
1,631	56,662,068	646	22,939,752	783	26,957,910	40.49
16,340	679,538,600	16,340	679,538,600	0	0	100.00
0	0	0	0	0	0	0.00
16,340	679,538,600	16,340	679,538,600	0	0	100.00
296,038	9,408,347,700	295,585	9,392,185,319	453	16,162,381	99.83
0	0	0	0	0	0	0.00
296,038	9,408,347,700	295,585	9,392,185,319	453	16,162,381	99.83
257	11,690,100	257	11,690,100	0	0	100.00
0	0	0	0	0	0	0.00
257	11,690,100	257	11,690,100	0	0	100.00
1,630	12,803,600	1,630	12,803,600	0	0	100.00
0	0	0	0	0	0	0.00
1,630	12,803,600	1,630	12,803,600	0	0	100.00
243	406,848,467	243	406,848,467	0	0	100.00
29	300,099,433	0	0	29	300,099,433	0.00
272	706,947,900	243	406,848,467	29	300,099,433	57.55
0	0	0	0	0	0	0.00
0	0	0	0	0	0	0.00
0	0	0	0	0	0	0.00

区 分		日 出							
		調 定 額		収 入 済 額		収 入 未 済 額		収 入 歩 合	
		件 数	金 額	件 数	金 額	件 数	金 額		
県 税	現 繰 計	31,342	3,501,424,279	31,319	3,475,679,535	22	25,339,954	99.26	
		50	67,211,166	17	29,481,377	20	32,099,403	43.74	
		80,361	3,568,635,445	31,336	3,505,160,912	42	57,439,357	98.22	
民 税	個 人	現 繰 計	43,826	2,119,134,802	-	2,097,279,780	3,440	21,495,632	98.97
		繰 上 計	5,143	64,306,123	-	28,166,986	1,268	30,968,315	43.68
		計	48,969	2,183,440,925	-	2,125,446,766	4,708	52,463,947	97.34
	法 人	現 繰 計	0	0	0	0	0	0	0.00
		繰 上 計	0	0	0	0	0	0	0.00
		計	0	0	0	0	0	0	0.00
	利 子 割	現 繰 計	0	0	0	0	0	0	0.00
		繰 上 計	0	0	0	0	0	0	0.00
		計	0	0	0	0	0	0	0.00
	税 計	現 繰 計	43,826	2,119,134,802	0	2,097,279,780	0	21,495,632	98.97
		繰 上 計	5,143	64,306,123	0	28,166,986	0	30,968,315	43.68
		計	48,969	2,183,440,925	0	2,125,446,766	0	52,463,947	97.34
事 業 税	個 人	現 繰 計	1,217	94,038,400	1,212	93,493,900	5	544,500	99.42
		繰 上 計	3	191,300	0	64,200	3	127,100	33.56
		計	1,220	94,229,700	1,212	93,558,100	8	671,600	99.29
	法 人	現 繰 計	0	0	0	0	0	0	0.00
		繰 上 計	0	0	0	0	0	0	0.00
		計	0	0	0	0	0	0	0.00
税 計	現 繰 計	1,217	94,038,400	1,212	93,493,900	5	544,500	99.42	
	繰 上 計	3	191,300	0	64,200	3	127,100	33.56	
	計	1,220	94,229,700	1,212	93,558,100	8	671,600	99.29	
地 方 消 費 税	譲 渡 割	現 繰 計	0	0	0	0	0	0	0.00
		繰 上 計	0	0	0	0	0	0	0.00
		計	0	0	0	0	0	0	0.00
貨 物 割	現 繰 計	0	0	0	0	0	0	0.00	
	繰 上 計	0	0	0	0	0	0	0.00	
	計	0	0	0	0	0	0	0.00	
不 動 産 取 得 税	現 繰 計	1,315	147,429,200	1,310	144,517,500	5	2,911,700	98.03	
	繰 上 計	11	1,630,767	10	1,024,267	1	606,500	62.81	
	計	1,326	149,059,967	1,320	145,541,767	6	3,518,200	97.64	
県 た ば こ 税	現 繰 計	0	0	0	0	0	0	0.00	
	繰 上 計	0	0	0	0	0	0	0.00	
	計	0	0	0	0	0	0	0.00	
ゴ ル フ 場 利 用 税	現 繰 計	24	27,923,600	24	27,923,600	0	0	100.00	
	繰 上 計	0	0	0	0	0	0	0.00	
	計	24	27,923,600	24	27,923,600	0	0	100.00	
自 動 車 取 得 税	現 繰 計	0	0	0	0	0	0	0.00	
	繰 上 計	0	0	0	0	0	0	0.00	
	計	0	0	0	0	0	0	0.00	
軽 油 引 取 税	現 繰 計	94	142,494,777	94	142,494,777	0	0	100.00	
	繰 上 計	0	0	0	0	0	0	0.00	
	計	94	142,494,777	94	142,494,777	0	0	100.00	
自 動 車 税	旧 自 動 車 税	現 繰 計	14	296,700	14	296,700	0	0	100.00
		繰 上 計	36	1,082,976	7	225,924	16	397,488	20.86
		計	50	1,379,676	21	522,624	16	397,488	37.88
	環 境 性 能 割	現 繰 計	0	0	0	0	0	0	0.00
		繰 上 計	0	0	0	0	0	0	0.00
		計	0	0	0	0	0	0	0.00
種 別 割	現 繰 計	28,114	966,846,300	28,101	966,412,778	12	388,122	99.96	
	繰 上 計	0	0	0	0	0	0	0.00	
計	28,114	966,846,300	28,101	966,412,778	12	388,122	99.96		
鉦 区 税	現 繰 計	0	0	0	0	0	0	0.00	
	繰 上 計	0	0	0	0	0	0	0.00	
	計	0	0	0	0	0	0	0.00	
狩 猟 税	現 繰 計	564	3,260,500	564	3,260,500	0	0	100.00	
	繰 上 計	0	0	0	0	0	0	0.00	
	計	564	3,260,500	564	3,260,500	0	0	100.00	
産 業 廃 棄 物 税	現 繰 計	0	0	0	0	0	0	0.00	
	繰 上 計	0	0	0	0	0	0	0.00	
	計	0	0	0	0	0	0	0.00	
旧 法 律 に 基 づ いた 特 別 地 方 消 費 税	現 繰 計	0	0	0	0	0	0	0.00	
	繰 上 計	0	0	0	0	0	0	0.00	
	計	0	0	0	0	0	0	0.00	





(単位：円、%)

区分		税 務 課							
		調 定 額		収 入 済 額		収 入 未 済 額		収 入 歩 合	
		件 数	金 額	件 数	金 額	件 数	金 額		
県	税	現	816	32,143,399,013	816	32,143,399,013	0	0	100.00
		繰	0	0	0	0	0	0	0.00
		計	816	32,143,399,013	816	32,143,399,013	0	0	100.00
民	個 人	現	0	0	-	0	0	0	0.00
		繰	0	0	-	0	0	0	0.00
		計	0	0	-	0	0	0	0.00
	法 人	現	0	0	0	0	0	0	0.00
		繰	0	0	0	0	0	0	0.00
		計	0	0	0	0	0	0	0.00
	利 子 割	現	0	0	0	0	0	0	0.00
		繰	0	0	0	0	0	0	0.00
		計	0	0	0	0	0	0	0.00
	計	現	0	0	0	0	0	0	0.00
		繰	0	0	0	0	0	0	0.00
		計	0	0	0	0	0	0	0.00
事 業 税	個 人	現	0	0	0	0	0	0	0.00
		繰	0	0	0	0	0	0	0.00
		計	0	0	0	0	0	0	0.00
	法 人	現	0	0	0	0	0	0	0.00
		繰	0	0	0	0	0	0	0.00
		計	0	0	0	0	0	0	0.00
地 方 消 費 税	譲 渡 割	現	0	22,555,395,732	0	22,555,395,732	0	0	100.00
		繰	0	0	0	0	0	0	0.00
		計	0	22,555,395,732	0	22,555,395,732	0	0	100.00
	貨 物 割	現	0	8,364,556,450	0	8,364,556,450	0	0	100.00
		繰	0	0	0	0	0	0	0.00
		計	0	8,364,556,450	0	8,364,556,450	0	0	100.00
計	現	0	30,919,952,182	0	30,919,952,182	0	0	100.00	
	繰	0	0	0	0	0	0	0.00	
	計	0	30,919,952,182	0	30,919,952,182	0	0	100.00	
不 動 産 取 得 税	現	0	0	0	0	0	0	0.00	
	繰	0	0	0	0	0	0	0.00	
県 た ば こ 税	現	816	1,223,446,831	816	1,223,446,831	0	0	100.00	
	繰	0	0	0	0	0	0	0.00	
	計	816	1,223,446,831	816	1,223,446,831	0	0	100.00	
ゴ ル フ 場 利 用 税	現	0	0	0	0	0	0	0.00	
	繰	0	0	0	0	0	0	0.00	
自 動 車 取 得 税	現	0	0	0	0	0	0	0.00	
	繰	0	0	0	0	0	0	0.00	
軽 油 引 取 税	現	0	0	0	0	0	0	0.00	
	繰	0	0	0	0	0	0	0.00	
自 動 車 税	旧自動車税	現	0	0	0	0	0	0	0.00
		繰	0	0	0	0	0	0	0.00
		計	0	0	0	0	0	0	0.00
	環 境 性 能 割	現	0	0	0	0	0	0	0.00
		繰	0	0	0	0	0	0	0.00
		計	0	0	0	0	0	0	0.00
種 別 割	現	0	0	0	0	0	0	0.00	
	繰	0	0	0	0	0	0	0.00	
	計	0	0	0	0	0	0	0.00	
鉦 区 税	現	0	0	0	0	0	0	0.00	
	繰	0	0	0	0	0	0	0.00	
狩 猟 税	現	0	0	0	0	0	0	0.00	
	繰	0	0	0	0	0	0	0.00	
産 業 廃 棄 物 税	現	0	0	0	0	0	0	0.00	
	繰	0	0	0	0	0	0	0.00	
旧よるに税	特 別 地 方 消 費 税	現	0	0	0	0	0	0	0.00
		繰	0	0	0	0	0	0	0.00



(3) 県税収入未済額の処分状況（税目別）

区 分	科 目	収入未済額		繰 越 額 の									
		件数	金 額	差押中		滞納処分の停止中		徴収猶予中		換価の猶予中		嘱託中	
				件数	金 額	件数	金 額	件数	金 額	件数	金 額	件数	金 額
県 税	現	1,259	552,252,180	173	13,948,866	32	1,003,600	220	144,866,466	3	431,716	0	0
	繰	1,554	968,521,069	213	34,586,483	546	430,648,846	10	1,014,072	0	0	0	0
	計	2,813	1,520,773,249	386	48,535,349	578	431,652,446	230	145,880,538	3	431,716	0	0
民 税	個人	現	290,446,607	-	0	-	0	-	0	-	0	-	0
	繰	433,442,671	-	0	-	0	-	0	-	0	-	0	
	計	723,889,278	-	0	-	0	-	0	-	0	-	0	
民 税	法人	現	33,398,462	17	555,771	1	17,500	77	24,911,300	0	0	0	0
	繰	25,398,339	20	520,459	21	17,658,331	2	50,700	0	0	0	0	
	計	58,796,801	37	1,076,230	22	17,675,831	79	24,962,000	0	0	0	0	
民 税	利子割	現	0	0	0	0	0	0	0	0	0	0	0
	繰	0	0	0	0	0	0	0	0	0	0	0	
	計	0	0	0	0	0	0	0	0	0	0	0	
事 業 税	個人	現	10,885,714	29	4,214,200	5	383,800	16	3,161,700	0	0	0	0
	繰	12,304,729	16	1,000,759	31	2,750,908	0	0	0	0	0	0	
	計	23,190,443	45	5,214,959	36	3,134,708	16	3,161,700	0	0	0	0	
事 業 税	法人	現	146,595,398	3	1,856,500	0	0	50	95,255,466	1	175,216	0	0
	繰	147,579,099	7	20,904,715	11	92,064,871	4	192,972	0	0	0	0	
	計	294,174,497	10	22,761,215	11	92,064,871	54	95,448,438	1	175,216	0	0	
地 方 消 費 税	譲渡割	現	0	0	0	0	0	0	0	0	0	0	0
	繰	0	0	0	0	0	0	0	0	0	0	0	
	計	0	0	0	0	0	0	0	0	0	0	0	
地 方 消 費 税	貨物割	現	0	0	0	0	0	0	0	0	0	0	0
	繰	0	0	0	0	0	0	0	0	0	0	0	
	計	0	0	0	0	0	0	0	0	0	0	0	
不 動 産 取 得 税	現	126	40,606,351	6	2,938,700	0	0	46	20,626,800	2	256,500	0	0
	繰	98	14,216,269	42	7,357,415	12	3,134,351	4	770,400	0	0	0	0
	計	224	54,822,620	48	10,296,115	12	3,134,351	50	21,397,200	2	256,500	0	0
県 た ば こ 税	現	0	0	0	0	0	0	0	0	0	0	0	0
	繰	0	0	0	0	0	0	0	0	0	0	0	0
	計	0	0	0	0	0	0	0	0	0	0	0	0
コ ン プ ッ ト 場 利 用 税	現	0	0	0	0	0	0	0	0	0	0	0	0
	繰	0	0	0	0	0	0	0	0	0	0	0	0
	計	0	0	0	0	0	0	0	0	0	0	0	0
自 動 車 取 得 税	現	0	0	0	0	0	0	0	0	0	0	0	0
	繰	0	0	0	0	0	0	0	0	0	0	0	0
	計	0	0	0	0	0	0	0	0	0	0	0	0
軽 油 引 取 税	現	2	7,436,286	0	0	0	0	0	0	0	0	0	0
	繰	0	0	0	0	0	0	0	0	0	0	0	0
	計	2	7,436,286	0	0	0	0	0	0	0	0	0	0
自 動 車 税	旧自動車税	現	39,500	0	0	0	0	0	0	0	0	0	0
	繰	1,040	35,480,529	128	4,803,135	442	14,940,952	0	0	0	0	0	0
	計	1,041	35,520,029	128	4,803,135	442	14,940,952	0	0	0	0	0	0
自 動 車 税	環境性能割	現	0	0	0	0	0	0	0	0	0	0	0
	繰	0	0	0	0	0	0	0	0	0	0	0	0
	計	0	0	0	0	0	0	0	0	0	0	0	0
自 動 車 税	種別割	現	22,843,862	118	4,383,695	26	602,300	31	911,200	0	0	0	0
	繰	0	0	0	0	0	0	0	0	0	0	0	0
	計	645	22,843,862	118	4,383,695	26	602,300	31	911,200	0	0	0	0
鉦 区 税	現	0	0	0	0	0	0	0	0	0	0	0	0
	繰	0	0	0	0	0	0	0	0	0	0	0	0
	計	0	0	0	0	0	0	0	0	0	0	0	0
狩 猟 税	現	0	0	0	0	0	0	0	0	0	0	0	0
	繰	0	0	0	0	0	0	0	0	0	0	0	0
	計	0	0	0	0	0	0	0	0	0	0	0	0
産 業 廃 棄 物 税	現	0	0	0	0	0	0	0	0	0	0	0	0
	繰	29	300,099,433	0	0	29	300,099,433	0	0	0	0	0	0
	計	29	300,099,433	0	0	29	300,099,433	0	0	0	0	0	0
旧 よ る に 税	特別地方消費税	現	0	0	0	0	0	0	0	0	0	0	0
	繰	0	0	0	0	0	0	0	0	0	0	0	0
	計	0	0	0	0	0	0	0	0	0	0	0	0

(単位：円)

処 分		状 況						督促状発付		差押処分	
交付要求中		左の内参加差押中		分納誓約		その他		件数	金額	件数	金額
件数	金額	件数	金額	件数	金額	件数	金額				
43	1,653,254	20	1,043,500	0	0	788	390,348,278	49,027	2,091,188,101	1,632	89,411,538
42	2,185,643	23	765,700	25	749,876	718	499,336,149	5	2,367,400	469	23,508,820
85	3,838,897	43	1,809,200	25	749,876	1,506	889,684,427	49,032	2,093,555,501	2,101	112,920,358
-	0	-	0	-	0	-	290,446,607	-	0	-	0
-	0	-	0	-	0	-	433,442,671	-	0	-	0
-	0	-	0	-	0	-	723,889,278	-	0	-	0
6	163,700	0	0	0	0	178	7,759,756	1,560	39,213,000	116	4,593,912
11	291,583	3	99,600	7	157,500	132	6,710,201	2	167,300	95	2,356,423
17	455,283	3	99,600	7	157,500	310	14,469,957	1,562	39,380,300	211	6,950,335
0	0	0	0	0	0	0	0	0	0	0	0
0	0	0	0	0	0	0	0	0	0	0	0
0	0	0	0	0	0	0	0	0	0	0	0
4	248,614	3	232,500	0	0	38	2,877,400	1,499	84,024,200	151	11,169,300
6	254,760	2	44,000	0	0	78	8,298,302	0	0	44	2,449,576
10	503,374	5	276,500	0	0	116	11,175,702	1,499	84,024,200	195	13,618,876
0	0	0	0	0	0	60	49,308,216	487	100,329,371	31	16,563,142
5	834,800	3	86,600	5	197,122	31	33,384,619	2	2,160,600	18	3,567,446
5	834,800	3	86,600	5	197,122	91	82,692,835	489	102,489,971	49	20,130,588
0	0	0	0	0	0	0	0	0	0	0	0
0	0	0	0	0	0	0	0	0	0	0	0
0	0	0	0	0	0	0	0	0	0	0	0
0	0	0	0	0	0	0	0	0	0	0	0
0	0	0	0	0	0	0	0	0	0	0	0
0	0	0	0	0	0	72	16,784,351	1,743	206,880,700	89	9,872,400
1	99,200	0	0	0	0	39	2,854,903	0	0	37	4,777,073
1	99,200	0	0	0	0	111	19,639,254	1,743	206,880,700	126	14,649,473
0	0	0	0	0	0	0	0	9	23,482	0	0
0	0	0	0	0	0	0	0	0	0	0	0
0	0	0	0	0	0	0	0	9	23,482	0	0
0	0	0	0	0	0	0	0	0	0	0	0
0	0	0	0	0	0	0	0	0	0	0	0
0	0	0	0	0	0	0	0	0	0	0	0
0	0	0	0	0	0	0	0	0	0	0	0
0	0	0	0	0	0	2	7,436,286	0	0	0	0
0	0	0	0	0	0	0	0	0	0	0	0
0	0	0	0	0	0	2	7,436,286	0	0	0	0
0	0	0	0	0	0	1	39,500	1	39,500	0	0
19	705,300	15	535,500	13	395,254	438	14,635,888	1	39,500	275	10,358,302
19	705,300	15	535,500	13	395,254	439	14,675,388	2	79,000	275	10,358,302
0	0	0	0	0	0	0	0	0	0	0	0
0	0	0	0	0	0	0	0	0	0	0	0
0	0	0	0	0	0	0	0	0	0	0	0
33	1,240,940	17	811,000	0	0	437	15,705,727	43,713	1,660,540,280	1,245	47,212,784
0	0	0	0	0	0	0	0	0	0	0	0
33	1,240,940	17	811,000	0	0	437	15,705,727	43,713	1,660,540,280	1,245	47,212,784
0	0	0	0	0	0	0	0	11	107,600	0	0
0	0	0	0	0	0	0	0	0	0	0	0
0	0	0	0	0	0	0	0	11	107,600	0	0
0	0	0	0	0	0	0	0	0	0	0	0
0	0	0	0	0	0	0	0	0	0	0	0
0	0	0	0	0	0	0	0	0	0	0	0
0	0	0	0	0	0	0	0	4	29,968	0	0
0	0	0	0	0	0	0	0	0	0	0	0
0	0	0	0	0	0	0	0	4	29,968	0	0
0	0	0	0	0	0	0	0	0	0	0	0
0	0	0	0	0	0	0	0	0	0	0	0
0	0	0	0	0	0	0	0	0	0	0	0

(4) 事務所別滞納繰越状況

区 分		収入未済額		繰 越 額 の									
				差押中		滞納処分の停止中		徴収猶予中		換価の猶予中		嘱託中	
		件数	金 額	件数	金 額	件数	金 額	件数	金 額	件数	金 額	件数	金 額
別 府	現	136	69,908,506	22	856,500	4	74,600	17	4,314,300	1	143,100	0	0
	繰	173	123,150,525	36	4,493,333	67	3,405,881	0	0	0	0	0	0
	計	309	193,059,031	58	5,349,833	71	3,480,481	17	4,314,300	1	143,100	0	0
大 分	現	977	397,578,014	138	9,900,766	20	531,600	187	138,244,066	1	175,216	0	0
	繰	1,232	730,054,900	161	29,631,882	413	424,555,093	10	1,014,072	0	0	0	0
	計	2,209	1,127,632,914	299	39,532,648	433	425,086,693	197	139,258,138	1	175,216	0	0
日 田	現	22	25,339,954	5	2,995,000	3	254,200	3	116,700	1	113,400	0	0
	繰	20	32,099,403	0	0	18	1,061,488	0	0	0	0	0	0
	計	42	57,439,357	5	2,995,000	21	1,315,688	3	116,700	1	113,400	0	0
中 津	現	124	59,425,706	8	196,600	5	143,200	13	2,191,400	0	0	0	0
	繰	129	83,216,241	16	461,268	48	1,626,384	0	0	0	0	0	0
	計	253	142,641,947	24	657,868	53	1,769,584	13	2,191,400	0	0	0	0
税 務 課	現	0	0	0	0	0	0	0	0	0	0	0	0
	繰	0	0	0	0	0	0	0	0	0	0	0	0
	計	0	0	0	0	0	0	0	0	0	0	0	0
県 計	現	1,259	552,252,180	173	13,948,866	32	1,003,600	220	144,866,466	3	431,716	0	0
	繰	1,554	968,521,069	213	34,586,483	546	430,648,846	10	1,014,072	0	0	0	0
	計	2,813	1,520,773,249	386	48,535,349	578	431,652,446	230	145,880,538	3	431,716	0	0

(単位：円)

処 分 状 況								督促状発付		差押処分	
交付要求中		左の内参加差押中		分納誓約		その他					
件数	金額	件数	金額	件数	金額	件数	金額	件数	金額	件数	金額
11	368,600	5	226,200	0	0	81	64,151,406	7,166	305,346,800	246	11,462,088
7	401,860	2	91,900	0	0	63	114,849,451	0	0	71	5,701,502
18	770,460	7	318,100	0	0	144	179,000,857	7,166	305,346,800	317	17,163,590
24	1,077,614	14	772,300	0	0	607	247,658,317	31,617	1,376,031,869	1,019	60,314,332
34	1,738,383	21	673,800	25	749,876	589	272,356,029	5	2,367,400	355	16,227,219
58	2,815,997	35	1,446,100	25	749,876	1,196	520,014,346	31,622	1,378,399,269	1,374	76,541,551
5	130,540	0	0	0	0	5	21,730,114	3,940	154,526,550	134	7,876,618
0	0	0	0	0	0	2	31,037,915	0	0	4	293,991
5	130,540	0	0	0	0	7	52,768,029	3,940	154,526,550	138	8,170,609
3	76,500	1	45,000	0	0	95	56,818,006	6,295	255,259,400	233	9,758,500
1	45,400	0	0	0	0	64	81,083,189	0	0	39	1,286,108
4	121,900	1	45,000	0	0	159	137,901,195	6,295	255,259,400	272	11,044,608
0	0	0	0	0	0	0	0	9	23,482	0	0
0	0	0	0	0	0	0	0	0	0	0	0
0	0	0	0	0	0	0	0	9	23,482	0	0
43	1,653,254	20	1,043,500	0	0	788	390,357,843	49,027	2,091,188,101	1,632	89,411,538
42	2,185,643	23	765,700	25	749,876	718	499,326,584	5	2,367,400	469	23,508,820
85	3,838,897	43	1,809,200	25	749,876	1,506	889,684,427	49,032	2,093,555,501	2,101	112,920,358

(5) 県税収入及び滞納処分の分析

区 分 科 目	調 定 額		取						
	件数	金 額	納 期 内		納期後差押前納付		差押後公売前納付		
			件数	金 額	件数	金 額	件数	金 額	
県 税	現	0	0	30,073	465,112,800	278	3,653,577,883	0	0
	繰	540,567	120,532,494,004	465,997	80,027,298,349	71,371	6,616,610,526	568	24,993,933
	計	0	0	0	0	3	11,897,046	0	0
	計	3,150	1,440,521,139	0	17,900	758	67,756,771	223	10,114,646
県 民 税	現	0	0	30,073	465,112,800	281	3,665,474,929	0	0
	繰	543,717	121,973,015,143	465,997	80,027,316,249	72,129	6,684,367,297	791	35,108,579
	計	-	-	-	-	-	-	-	-
	計	-	-	-	-	-	-	-	-
利 子 割	現	0	0	0	0	0	0	0	0
	繰	36,861	3,274,213,600	33,597	3,147,068,350	2,888	89,726,211	27	587,527
	計	461	35,007,715	0	17,900	150	3,931,602	13	347,623
	計	37,322	3,309,221,315	33,597	3,147,086,250	3,038	93,657,813	40	935,150
事 業 税	現	0	0	0	0	0	0	0	0
	繰	3,327	192,684,705	3,277	192,171,722	50	512,983	0	0
	計	0	0	0	0	0	0	0	0
	計	3,327	192,684,705	3,277	192,171,722	50	512,983	0	0
地 方 消 費 税	現	0	0	0	0	0	0	0	0
	繰	13,750	1,078,972,000	11,596	951,489,000	1,955	110,778,436	44	2,963,398
	計	239	27,270,616	0	0	59	2,836,290	11	443,552
	計	13,989	1,106,242,616	11,596	951,489,000	2,014	113,614,726	55	3,406,950
不 動 産 取 得 税	現	0	0	0	0	0	0	0	0
	繰	18,360	22,609,613,000	17,206	22,196,081,945	1,019	252,400,071	6	1,618,895
	計	137	169,619,744	0	0	47	11,798,419	2	1,412,427
	計	18,497	22,779,232,744	17,206	22,196,081,945	1,066	264,198,490	8	3,031,322
自 動 車 取 得 税	現	0	0	0	0	0	0	0	0
	繰	0	8,364,556,450	0	8,364,556,450	0	0	0	0
	計	0	0	0	0	0	0	0	0
	計	0	8,364,556,450	0	8,364,556,450	0	0	0	0
軽 油 引 取 税	現	0	0	0	0	20	4,755,700	0	0
	繰	14,185	2,228,216,200	12,007	1,963,342,000	1,981	218,491,709	19	1,805,184
	計	192	39,081,357	0	0	1	11,700	0	0
	計	14,377	2,267,297,557	12,007	1,963,342,000	2,039	240,499,863	33	2,709,584
県 た ば こ 税	現	0	0	0	0	0	0	0	0
	繰	816	1,223,446,831	788	1,223,387,399	28	59,432	0	0
	計	0	0	0	0	0	0	0	0
	計	816	1,223,446,831	788	1,223,387,399	28	59,432	0	0
コ ー ル フ 場 利 用 税	現	0	0	0	0	0	0	0	0
	繰	306	325,234,250	302	320,258,350	4	4,975,900	0	0
	計	0	0	0	0	0	0	0	0
	計	306	325,234,250	302	320,258,350	4	4,975,900	0	0
自 動 車 種 別 割	現	0	0	0	0	0	0	0	0
	繰	0	0	0	0	0	0	0	0
	計	0	0	0	0	0	0	0	0
	計	0	0	0	0	0	0	0	0
自 動 車 環 境 性 能 割	現	0	0	0	0	0	0	0	0
	繰	193	6,228,500	191	6,185,700	1	3,300	0	0
	計	0	0	0	0	0	0	0	0
	計	2,090	73,208,127	0	0	442	15,296,960	183	7,006,644
自 動 車 種 別 割	現	0	0	0	0	0	0	0	0
	繰	2,283	79,436,627	191	6,185,700	443	15,300,260	183	7,006,644
	計	16,340	679,538,600	16,340	679,538,600	0	0	0	0
	計	16,340	679,538,600	16,340	679,538,600	0	0	0	0
鉦 区 税	現	0	0	0	0	0	0	0	0
	繰	431,174	14,110,675,400	366,333	11,768,203,860	63,147	2,279,594,933	472	18,018,929
	計	0	0	0	0	0	0	0	0
	計	431,174	14,110,675,400	366,333	11,768,203,860	63,147	2,279,594,933	472	18,018,929
狩 猟 税	現	0	0	0	0	0	0	0	0
	繰	257	11,690,100	246	11,582,500	11	107,600	0	0
	計	0	0	0	0	0	0	0	0
	計	257	11,690,100	246	11,582,500	11	107,600	0	0
産 業 廃 棄 物 税	現	0	0	0	0	0	0	0	0
	繰	3,379	22,595,300	2,784	22,595,300	0	0	0	0
	計	0	0	0	0	0	0	0	0
	計	3,379	22,595,300	2,784	22,595,300	0	0	0	0
旧 法 に よ る 特 別 地 方 消 費 税	現	0	0	0	0	1	22,998,030	0	0
	繰	243	406,848,467	231	382,163,654	12	24,684,813	0	0
	計	29	300,099,433	0	0	0	0	0	0
	計	272	706,947,900	231	382,163,654	12	24,684,813	0	0
過 少 申 告 加 算 金	現	0	0	0	0	0	0	0	0
	繰	80	881,032	78	879,533	2	1,499	0	0
	計	15	6,247,342	0	0	1	303,144	0	0
	計	95	7,128,374	78	879,533	3	304,643	0	0
不 申 告 加 算 金	現	0	0	0	0	0	0	0	0
	繰	99	1,650,538	65	1,337,296	23	179,864	1	63,431
	計	47	897,964	0	0	9	515,681	0	0
	計	146	2,548,502	65	1,337,296	32	695,545	1	63,431
重 加 算 金	現	0	0	0	0	0	0	0	0
	繰	257	17,857,555	228	14,593,998	28	3,260,464	0	0
	計	68	129,681,668	0	0	11	301,732	0	56,078
	計	325	147,539,223	228	14,593,998	39	3,562,196	0	56,078

注 旧自動車税及び自動車税種別割の「納期内」の上段は、年度の途中で新規登録した場合の月割課税分。「納期後差押前納付」の上段は、徴収猶予分。



(単位：円)

入 済 額								過誤納金の処理状況 (払戻及び充当済額)	
債権取立て収入		公売による充当		市町村払込分		計		件数	金額
件数	金額	件数	金額	件数	金額	件数	金額	件数	金額
0	0	0	0	0	0	30,351	4,118,690,683	0	0
752	44,497,128	15	506,031	0	33,263,897,316	538,703	119,977,803,283	32,163	988,438,998
0	0	0	0	0	0	3	11,897,046	0	0
226	12,536,083	30	7,807,221	0	304,480,261	1,237	402,712,882	66	1,226,760
0	0	0	0	0	0	30,354	4,130,587,729	0	0
978	57,033,211	45	8,313,252	0	33,568,377,577	539,940	120,380,516,165	32,229	989,665,758
-	0	-	0	-	33,263,897,316	-	34,451,416,996	-	0
-	0	-	0	-	304,480,261	-	304,480,261	-	0
-	0	-	0	-	33,568,377,577	-	34,755,897,257	-	0
56	3,172,470	7	165,374	0	0	36,575	3,240,719,932	1,502	32,489,815
41	1,142,722	7	2,762,427	0	0	211	8,202,274	24	382,716
97	4,315,192	14	2,927,801	0	0	36,786	3,248,922,206	1,526	32,872,531
0	0	0	0	0	0	3,327	192,684,705	3	102,248
0	0	0	0	0	0	0	0	0	0
0	0	0	0	0	0	3,327	192,684,705	3	102,248
63	2,855,452	0	0	0	0	13,658	1,068,086,286	43	1,440,600
16	1,167,355	2	40,906	0	0	88	4,488,103	5	167,300
79	4,022,807	2	40,906	0	0	13,746	1,072,574,389	48	1,607,900
15	12,916,691	0	0	0	0	18,246	22,463,017,602	1,527	429,502,616
11	3,362,871	1	4,142,108	0	0	61	20,715,825	14	273,040
26	16,279,562	1	4,142,108	0	0	18,307	22,483,733,427	1,541	429,775,656
0	0	0	0	0	0	0	22,555,395,732	0	0
0	0	0	0	0	0	0	0	0	0
0	0	0	0	0	0	0	22,555,395,732	0	0
0	0	0	0	0	0	0	8,364,556,450	0	0
0	0	0	0	0	0	0	0	0	0
0	0	0	0	0	0	0	8,364,556,450	0	0
0	0	0	0	0	0	20	4,755,700	0	0
52	3,970,956	0	0	0	0	14,059	2,187,609,849	913	66,996,000
0	0	0	0	0	0	1	11,700	0	0
13	1,041,666	3	479,300	0	0	88	24,433,520	9	224,400
0	0	0	0	0	0	21	4,767,400	0	0
65	5,012,622	3	479,300	0	0	14,147	2,212,043,369	922	67,220,400
0	0	0	0	0	0	816	1,223,446,831	6	7
0	0	0	0	0	0	0	0	0	0
0	0	0	0	0	0	816	1,223,446,831	6	7
0	0	0	0	0	0	306	325,234,250	0	0
0	0	0	0	0	0	0	0	0	0
0	0	0	0	0	0	306	325,234,250	0	0
0	0	0	0	0	0	0	0	0	0
0	0	0	0	0	0	0	0	0	0
0	0	0	0	0	0	257	3,625,824,153	0	0
0	0	0	0	0	0	1,374	8,691,033,245	2	9,538
0	0	0	0	0	0	2	11,885,346	0	0
0	0	0	0	0	0	0	11,885,346	1	4
0	0	0	0	0	0	259	3,637,709,499	0	0
0	0	0	0	0	0	1,376	8,702,918,591	3	9,542
0	0	0	0	0	0	0	0	0	0
0	0	0	0	0	0	192	6,189,000	4	92,000
0	0	0	0	0	0	0	0	0	0
145	5,821,469	17	382,480	0	0	787	28,507,553	11	174,000
0	0	0	0	0	0	0	0	0	0
145	5,821,469	17	382,480	0	0	979	34,696,553	15	266,000
0	0	0	0	0	0	16,340	679,538,600	0	0
0	0	0	0	0	0	0	0	0	0
0	0	0	0	0	0	16,340	679,538,600	0	0
0	0	0	0	0	0	30,073	465,112,800	0	0
566	21,581,559	8	340,657	0	0	430,526	14,087,739,938	28,155	440,930,548
0	0	0	0	0	0	0	0	0	0
0	0	0	0	0	0	0	0	0	0
0	0	0	0	0	0	0	0	2	5,300
0	0	0	0	0	0	30,073	465,112,800	0	0
566	21,581,559	8	340,657	0	0	430,526	14,087,739,938	28,157	440,935,848
0	0	0	0	0	0	257	11,690,100	3	82,100
0	0	0	0	0	0	0	0	0	0
0	0	0	0	0	0	257	11,690,100	3	82,100
0	0	0	0	0	0	2,784	22,595,300	0	20,600
0	0	0	0	0	0	0	0	0	0
0	0	0	0	0	0	2,784	22,595,300	0	20,600
0	0	0	0	0	0	1	22,998,030	0	0
0	0	0	0	0	0	243	406,848,467	5	16,772,926
0	0	0	0	0	0	0	0	0	0
0	0	0	0	0	0	0	0	0	0
0	0	0	0	0	0	1	22,998,030	0	0
0	0	0	0	0	0	243	406,848,467	5	16,772,926
0	0	0	0	0	0	0	0	0	0
0	0	0	0	0	0	0	0	0	0
0	0	0	0	0	0	80	881,032	2	24,000
0	0	0	0	0	0	1	303,144	0	0
0	0	0	0	0	0	81	1,184,176	2	24,000
0	0	0	0	0	0	89	1,580,591	2	6,500
4	55,804	0	0	0	0	13	571,485	0	0
4	55,804	0	0	0	0	102	2,152,076	2	6,500
0	0	0	0	0	0	256	17,854,462	2	45,811
3	1,378,285	0	0	0	0	14	1,736,095	0	0
3	1,378,285	0	0	0	0	270	19,590,557	2	45,811

## (6) 県税収入及び滞納処分の分析(滞納繰越分)

科目	区分	定 額								
		前年度繰越額		調 増 加		減 少		繰越調定現額		
		件数	金 額	件数	金 額	件数	金 額	件数	金 額	金 額
県 税	調定年度									
	S62	1	189,939	0	0	0	0	1	1	189,938
	S63	0	4,862	0	0	0	0	0	0	4,862
	H01	0	124,395	0	5	0	0	0	0	124,400
	H02	0	22,440	0	0	0	0	0	0	22,440
	H03	1	298,771	0	0	0	0	1	1	298,771
	H04	0	498,119	0	1	0	1	0	0	498,119
	H05	3	535,953	0	0	0	0	3	3	535,953
	H06	1	104,177	0	0	0	0	1	1	104,177
	H07	0	9,611	0	0	0	0	0	0	9,611
	H08	1	61,133	0	0	0	0	1	1	61,133
	H09	3	803,518	0	2	0	1	3	3	803,519
	H10	3	530,700	0	10	0	1	3	3	530,709
	H11	3	348,673	0	25	0	0	3	3	348,698
	H12	2	449,371	0	18	0	1	2	2	449,388
	H13	1	1,043,829	0	24	0	2	1	1	1,043,851
	H14	1	301,559	0	4	0	2	1	1	301,561
	H15	6	688,510	0	30	0	2	6	6	688,538
	H16	4	1,917,865	0	67	0	4,726	4	4	1,913,206
	H17	10	26,794,075	0	4,787	0	75	10	10	26,798,787
	H18	26	66,596,990	0	647	0	76	26	26	66,597,561
	H19	20	5,826,262	0	25,594	0	606	20	20	5,851,250
	H20	40	158,591,161	0	13,186	0	8,533	40	40	158,595,814
	H21	26	65,160,546	0	2,332	0	30,117	26	26	65,132,761
	H22	41	27,188,127	0	5,799	0	9,240	41	41	27,184,686
	H23	43	24,268,509	0	126,224	0	31,159	43	43	24,363,574
	H24	75	83,248,925	0	761	0	26,735	75	75	83,222,951
	H25	83	36,830,444	0	764	0	219,836	83	83	36,611,372
	H26	88	40,987,247	0	8,550	0	65,566	88	88	40,930,231
	H27	219	65,259,206	0	44,331	0	38,909	219	219	65,254,828
	H28	290	78,897,227	0	60,393	0	132,346	290	290	78,812,474
	H29	315	110,754,927	0	6,687	0	399,913	315	315	110,342,701
	H30	560	185,463,033	0	56,117	0	633,448	560	560	184,844,255
	H31	1,325	483,393,862	0	1,477,991	41	13,349,046	1,284	1,284	458,049,020
計	3,191	1,467,193,966	0	1,834,349	41	28,507,176	3,150	3,150	1,440,521,139	
個 人 県 民 税	S62	-	299	-	0	-	0	-	-	298
	S63	-	4,862	-	0	-	0	-	-	4,862
	H01	-	124,395	-	5	-	0	-	-	124,400
	H02	-	22,440	-	0	-	0	-	-	22,440
	H03	-	9,371	-	0	-	0	-	-	9,371
	H04	-	498,119	-	1	-	1	-	-	498,119
	H05	-	16,666	-	0	-	0	-	-	16,666
	H06	-	7,377	-	0	-	0	-	-	7,377
	H07	-	9,611	-	0	-	0	-	-	9,611
	H08	-	17,705	-	0	-	0	-	-	17,705
	H09	-	574,635	-	2	-	1	-	-	574,636
	H10	-	88,395	-	10	-	1	-	-	88,404
	H11	-	266,973	-	25	-	0	-	-	266,998
	H12	-	364,871	-	18	-	1	-	-	364,888
	H13	-	1,015,129	-	24	-	2	-	-	1,015,151
	H14	-	267,059	-	4	-	2	-	-	267,061
	H15	-	493,610	-	30	-	2	-	-	493,638
	H16	-	1,583,763	-	67	-	4,726	-	-	1,579,104
	H17	-	4,112,713	-	4,787	-	75	-	-	4,117,425
	H18	-	3,418,428	-	647	-	76	-	-	3,418,999
	H19	-	4,685,868	-	25,594	-	606	-	-	4,710,856
	H20	-	6,789,627	-	13,186	-	8,533	-	-	6,794,280
	H21	-	7,837,101	-	2,332	-	30,117	-	-	7,809,316
	H22	-	10,501,663	-	5,799	-	9,240	-	-	10,498,222
	H23	-	13,087,545	-	126,224	-	31,159	-	-	13,182,610
	H24	-	23,084,659	-	761	-	26,735	-	-	23,058,685
	H25	-	23,734,390	-	764	-	219,836	-	-	23,515,318
	H26	-	24,840,311	-	8,550	-	65,566	-	-	24,783,295
	H27	-	51,572,616	-	44,331	-	38,909	-	-	51,578,038
	H28	-	66,635,938	-	60,393	-	132,346	-	-	66,563,985
	H29	-	83,342,280	-	6,687	-	399,913	-	-	82,949,054
	H30	-	132,968,061	-	56,117	-	633,448	-	-	132,390,730
	H31	-	335,488,314	-	1,477,991	-	13,349,046	-	-	323,617,259
	計	-	797,464,794	-	1,834,349	-	14,950,342	-	-	784,348,801
法 人 県 民 税	H11	0	0	0	0	0	0	0	0	0
	H12	1	50,000	0	0	0	0	1	1	50,000
	H13	0	0	0	0	0	0	0	0	0
	H14	0	0	0	0	0	0	0	0	0
	H15	0	0	0	0	0	0	0	0	0
	H16	0	0	0	0	0	0	0	0	0
	H17	1	2,787,600	0	0	0	0	1	1	2,787,600
	H18	7	10,187,200	0	0	0	0	7	7	10,187,200
	H19	3	157,600	0	0	0	0	3	3	157,600
	H20	3	86,722	0	0	0	0	3	3	86,722
	H21	2	1,491,000	0	0	0	0	2	2	1,491,000
	H22	2	58,587	0	0	0	0	2	2	58,587
	H23	3	78,500	0	0	0	0	3	3	78,500
	H24	2	57,500	0	0	0	0	2	2	57,500
	H25	4	55,144	0	0	0	0	4	4	55,144
	H26	8	151,200	0	0	0	0	8	8	151,200
	H27	17	332,699	0	0	0	0	17	17	332,699
	H28	27	687,782	0	0	0	0	27	27	687,782
	H29	46	3,763,793	0	0	0	0	46	46	3,763,793
	H30	89	4,768,624	0	0	0	0	89	89	4,768,624
H31	246	10,293,764	0	0	0	0	246	246	10,293,764	
計	461	35,007,715	0	0	0	0	461	461	35,007,715	

(単位：円)

収入済額		不納欠損額		過誤納額		翌年度への繰越		左のうち滞納処分 の停止中のもの	
件数	金額	件数	金額	件数	金額	件数	金額	件数	金額
0	0	1	189,938	0	0	0	0	0	0
0	0	0	4,862	0	0	0	0	0	0
0	67,642	0	9,207	0	0	0	47,551	0	0
0	0	0	5,810	0	0	0	16,630	0	0
0	0	0	0	0	0	1	298,771	0	0
0	0	0	5,700	0	0	0	492,419	0	0
0	0	0	5,580	0	0	3	530,373	0	0
0	0	0	0	0	0	1	104,177	0	0
0	0	0	1,076	0	0	0	8,535	0	0
0	0	1	43,428	0	0	0	17,705	0	0
0	146,097	0	164,544	0	0	3	492,878	1	62,883
0	0	0	0	0	0	3	530,709	0	0
0	0	0	208,456	0	0	3	140,242	0	0
0	66,488	1	51,495	0	0	1	331,405	0	0
0	441,155	0	1,592	0	0	1	601,104	0	0
0	104,346	0	21,964	0	0	1	175,251	0	0
0	219,834	2	155,759	0	0	4	312,945	3	100,800
3	436,284	1	307,026	0	0	0	1,169,896	0	0
3	538,139	0	396,386	0	0	7	25,864,262	6	22,365,071
2	594,649	11	931,522	0	1	13	65,071,391	8	61,478,179
0	1,023,418	7	863,038	0	0	13	3,964,794	8	336,000
4	1,390,814	8	1,251,324	0	0	28	155,953,676	18	151,089,503
3	1,878,587	6	1,097,800	0	0	17	62,156,374	10	56,837,597
3	2,403,991	11	2,078,025	0	0	27	22,702,670	18	15,783,103
6	3,132,880	9	2,221,070	0	3	28	19,009,627	16	10,375,103
17	4,451,775	14	3,272,675	0	0	44	75,498,501	28	58,482,044
15	5,161,756	16	9,643,983	0	0	52	21,805,633	23	7,599,694
16	6,310,103	20	4,367,795	0	0	52	30,252,333	17	13,430,370
40	12,643,423	110	27,408,412	0	0	69	25,202,993	26	895,495
51	16,167,799	62	10,658,305	0	0	177	51,986,370	90	4,472,704
64	23,651,543	39	4,259,322	0	1,393	212	82,433,229	90	18,275,257
193	53,470,021	31	3,086,341	0	4,312	336	128,292,205	105	6,246,992
817	268,402,573	9	4,230,608	0	7,640,581	458	193,056,420	79	2,818,051
1,237	402,703,317	359	76,943,043	0	7,646,290	1,554	968,521,069	546	430,648,846
-	0	-	298	-	0	-	0	-	0
-	0	-	4,862	-	0	-	0	-	0
-	67,642	-	9,207	-	0	-	47,551	-	0
-	0	-	5,810	-	0	-	16,630	-	0
-	0	-	0	-	0	-	9,371	-	0
-	0	-	5,700	-	0	-	492,419	-	0
-	0	-	5,580	-	0	-	11,086	-	0
-	0	-	0	-	0	-	7,377	-	0
-	0	-	1,076	-	0	-	8,535	-	0
-	0	-	0	-	0	-	17,705	-	0
-	146,097	-	164,544	-	0	-	263,995	-	0
-	0	-	0	-	0	-	88,404	-	0
-	0	-	208,456	-	0	-	58,542	-	0
-	66,488	-	1,495	-	0	-	296,905	-	0
-	441,155	-	1,592	-	0	-	572,404	-	0
-	104,346	-	21,964	-	0	-	140,751	-	0
-	196,834	-	124,159	-	0	-	172,645	-	0
-	140,417	-	268,791	-	0	-	1,169,896	-	0
-	246,348	-	396,386	-	0	-	3,474,691	-	0
-	535,677	-	510,486	-	1	-	2,372,837	-	0
-	1,008,418	-	534,538	-	0	-	3,167,900	-	0
-	1,251,614	-	964,915	-	0	-	4,577,751	-	0
-	1,738,087	-	914,652	-	0	-	5,156,577	-	0
-	2,263,991	-	1,560,097	-	0	-	6,674,134	-	0
-	2,955,723	-	1,948,075	-	3	-	8,278,815	-	0
-	4,066,361	-	2,490,010	-	0	-	16,502,314	-	0
-	4,703,011	-	5,984,622	-	0	-	12,827,685	-	0
-	5,759,365	-	3,663,008	-	0	-	15,360,922	-	0
-	10,975,656	-	17,843,984	-	0	-	22,758,398	-	0
-	14,480,285	-	7,686,556	-	0	-	44,397,144	-	0
-	20,378,054	-	3,207,721	-	1,393	-	59,364,672	-	0
-	40,624,018	-	1,552,244	-	4,312	-	90,218,780	-	0
-	192,330,674	-	3,991,331	-	7,640,581	-	134,935,835	-	0
-	304,480,261	-	54,072,159	-	7,646,290	-	433,442,671	-	0
0	0	0	0	0	0	0	0	0	0
0	0	1	50,000	0	0	0	0	0	0
0	0	0	0	0	0	0	0	0	0
0	0	0	0	0	0	0	0	0	0
0	0	0	0	0	0	0	0	0	0
0	0	0	0	0	0	0	0	0	0
0	0	0	0	0	0	1	2,787,600	1	2,787,600
0	0	4	200,000	0	0	3	9,987,200	3	9,987,200
0	0	2	102,500	0	0	1	55,100	0	0
0	0	1	52,500	0	0	2	34,222	0	0
0	0	1	52,500	0	0	1	1,438,500	1	1,438,500
0	0	2	58,587	0	0	0	0	0	0
1	21,000	1	52,500	0	0	1	5,000	0	0
0	0	1	52,500	0	0	1	5,000	0	0
1	2,153	2	32,000	0	0	1	20,991	0	0
1	3,000	1	21,000	0	0	6	127,200	0	0
3	64,223	7	103,015	0	0	7	165,461	1	14,949
3	97,331	5	125,500	0	0	19	464,951	3	94,482
7	126,230	10	152,409	0	0	29	3,485,154	7	2,933,900
29	3,248,832	16	327,879	0	0	44	1,191,913	4	349,200
166	4,629,940	3	33,777	0	0	77	5,630,047	1	52,500
211	8,192,709	57	1,416,667	0	0	193	25,398,339	21	17,658,331

科目	区分	調 定 額							
		前年度繰越額		調 増 加		減 少		繰越調定現額	
		件数	金 額	件数	金 額	件数	金 額	件数	金 額
個人事業税	H02	0	0	0	0	0	0	0	0
	H03	0	0	0	0	0	0	0	0
	H04	0	0	0	0	0	0	0	0
	H05	1	429,987	0	0	0	0	1	429,987
	H06	0	0	0	0	0	0	0	0
	H07	0	0	0	0	0	0	0	0
	H08	0	0	0	0	0	0	0	0
	H09	0	0	0	0	0	0	0	0
	H10	0	0	0	0	0	0	0	0
	H11	0	0	0	0	0	0	0	0
	H12	0	0	0	0	0	0	0	0
	H13	0	0	0	0	0	0	0	0
	H14	0	0	0	0	0	0	0	0
	H15	0	0	0	0	0	0	0	0
	H16	0	0	0	0	0	0	0	0
	H17	2	244,291	0	0	0	0	2	244,291
	H18	0	0	0	0	0	0	0	0
	H19	5	553,641	0	0	0	0	5	553,641
	H20	6	167,100	0	0	0	0	6	167,100
	H21	0	0	0	0	0	0	0	0
	H22	10	606,012	0	0	0	0	10	606,012
H23	2	69,600	0	0	0	0	2	69,600	
H24	10	1,663,872	0	0	0	0	10	1,663,872	
H25	10	4,034,954	0	0	0	0	10	4,034,954	
H26	2	188,691	0	0	0	0	2	188,691	
H27	16	6,307,358	0	0	0	0	16	6,307,358	
H28	10	1,223,827	0	0	0	0	10	1,223,827	
H29	13	443,300	0	0	0	0	13	443,300	
H30	47	2,080,226	0	0	0	0	47	2,080,226	
H31	106	9,522,157	0	0	1	264,400	105	9,257,757	
計	240	27,535,016	0	0	1	264,400	239	27,270,616	
法人事業税	H11	0	0	0	0	0	0	0	0
	H12	0	0	0	0	0	0	0	0
	H13	0	0	0	0	0	0	0	0
	H14	0	0	0	0	0	0	0	0
	H15	0	0	0	0	0	0	0	0
	H16	0	0	0	0	0	0	0	0
	H17	2	18,615,771	0	0	0	0	2	18,615,771
	H18	3	51,413,900	0	0	0	0	3	51,413,900
	H19	1	11,700	0	0	0	0	1	11,700
	H20	3	114,600	0	0	0	0	3	114,600
	H21	1	7,755,700	0	0	0	0	1	7,755,700
	H22	0	0	0	0	0	0	0	0
	H23	1	8,535	0	0	0	0	1	8,535
	H24	0	0	0	0	0	0	0	0
	H25	0	0	0	0	0	0	0	0
	H26	5	272,634	0	0	0	0	5	272,634
	H27	0	0	0	0	0	0	0	0
H28	7	266,565	0	0	0	0	7	266,565	
H29	12	13,032,313	0	0	0	0	12	13,032,313	
H30	30	30,851,818	0	0	0	0	30	30,851,818	
H31	73	50,003,269	0	0	1	2,727,061	72	47,276,208	
計	138	172,346,805	0	0	1	2,727,061	137	169,619,744	
不動産取得税	S63	1	189,640	0	0	0	0	1	189,640
	H01	0	0	0	0	0	0	0	0
	H02	0	0	0	0	0	0	0	0
	H03	0	0	0	0	0	0	0	0
	H04	1	289,400	0	0	0	0	1	289,400
	H05	2	89,300	0	0	0	0	2	89,300
	H06	1	96,800	0	0	0	0	1	96,800
	H07	0	0	0	0	0	0	0	0
	H08	0	0	0	0	0	0	0	0
	H09	3	209,428	0	0	0	0	3	209,428
	H10	2	401,178	0	0	0	0	2	401,178
	H11	3	81,700	0	0	0	0	3	81,700
	H12	0	0	0	0	0	0	0	0
	H13	0	0	0	0	0	0	0	0
	H14	0	0	0	0	0	0	0	0
	H15	3	123,800	0	0	0	0	3	123,800
	H16	2	254,867	0	0	0	0	2	254,867
	H17	0	0	0	0	0	0	0	0
	H18	6	2,133,863	0	0	0	0	6	2,133,863
	H19	1	63,898	0	0	0	0	1	63,898
	H20	6	236,400	0	0	0	0	6	236,400
H21	0	0	0	0	0	0	0	0	
H22	2	52,400	0	0	0	0	2	52,400	
H23	0	0	0	0	0	0	0	0	
H24	2	51,600	0	0	0	0	2	51,600	
H25	3	60,940	0	0	0	0	3	60,940	
H26	1	180,200	0	0	0	0	1	180,200	
H27	5	630,100	0	0	0	0	5	630,100	
H28	9	1,759,311	0	0	0	0	9	1,759,311	
H29	14	1,621,400	0	0	0	0	14	1,621,400	
H30	19	869,483	0	0	0	0	19	869,483	
H31	105	33,943,449	0	0	31	8,144,400	74	25,799,049	
計	191	43,339,157	0	0	31	8,144,400	160	35,194,757	
ゴルフ用場税	H26	0	0	0	0	0	0	0	0
	H27	0	0	0	0	0	0	0	0
	H28	0	0	0	0	0	0	0	0
	H29	0	0	0	0	0	0	0	0
	H30	0	0	0	0	0	0	0	0
	H31	0	0	0	0	0	0	0	0
計	0	0	0	0	0	0	0	0	



科目	区分	調 定 額							
		前年度繰越額		調 増 加		減 少		繰越調定現額	
		件数	金 額	件数	金 額	件数	金 額	件数	金 額
軽引 取 油税	H26	0	0	0	0	0	0	0	0
	H27	0	0	0	0	0	0	0	0
	H28	0	0	0	0	0	0	0	0
	H29	0	0	0	0	0	0	0	0
	H30	0	0	0	0	0	0	0	0
	H31	2	11,885,346	0	0	0	0	2	11,885,346
	計	2	11,885,346	0	0	0	0	2	11,885,346
自 動 車 税	H01	0	0	0	0	0	0	0	0
	H02	0	0	0	0	0	0	0	0
	H03	0	0	0	0	0	0	0	0
	H04	0	0	0	0	0	0	0	0
	H05	0	0	0	0	0	0	0	0
	H06	0	0	0	0	0	0	0	0
	H07	0	0	0	0	0	0	0	0
	H08	0	0	0	0	0	0	0	0
	H09	1	62,883	0	0	0	0	1	62,883
	H10	1	41,127	0	0	0	0	1	41,127
	H11	0	0	0	0	0	0	0	0
	H12	1	34,500	0	0	0	0	1	34,500
	H13	1	28,700	0	0	0	0	1	28,700
	H14	1	34,500	0	0	0	0	1	34,500
	H15	3	71,100	0	0	0	0	3	71,100
	H16	2	79,235	0	0	0	0	2	79,235
	H17	2	93,500	0	0	0	0	2	93,500
	H18	10	267,836	0	0	0	0	10	267,836
	H19	12	394,818	0	0	0	0	12	394,818
	H20	12	295,039	0	0	0	0	12	295,039
	H21	17	550,609	0	0	0	0	17	550,609
	H22	22	723,189	0	0	0	0	22	723,189
	H23	36	1,146,521	0	0	0	0	36	1,146,521
H24	52	1,536,621	0	0	0	0	52	1,536,621	
H25	60	1,801,758	0	0	0	0	60	1,801,758	
H26	64	2,151,356	0	0	0	0	64	2,151,356	
H27	171	6,264,502	0	0	0	0	171	6,264,502	
H28	237	8,146,749	0	0	0	19,700	237	8,127,049	
H29	229	8,417,323	0	0	0	21,900	229	8,395,423	
H30	358	12,710,634	0	0	0	41,447	358	12,669,187	
H31	705	25,362,029	0	0	3	626,726	702	24,735,303	
計	1,997	70,214,529	0	0	3	709,773	1,994	69,504,756	
鉦 区 税	H26	0	0	0	0	0	0	0	0
	H27	0	0	0	0	0	0	0	0
	H28	0	0	0	0	0	0	0	0
	H29	0	0	0	0	0	0	0	0
	H30	0	0	0	0	0	0	0	0
	H31	0	0	0	0	0	0	0	0
	計	0	0	0	0	0	0	0	0
産 棄 物 廃 税	H20	8	150,844,564	0	0	0	0	8	150,844,564
	H21	3	47,490,497	0	0	0	0	3	47,490,497
	H22	5	15,195,193	0	0	0	0	5	15,195,193
	H23	1	9,891,110	0	0	0	0	1	9,891,110
	H24	3	56,773,874	0	0	0	0	3	56,773,874
	H25	6	7,103,340	0	0	0	0	6	7,103,340
	H26	3	12,800,855	0	0	0	0	3	12,800,855
	H27	0	0	0	0	0	0	0	0
	H28	0	0	0	0	0	0	0	0
	H29	0	0	0	0	0	0	0	0
	H30	0	0	0	0	0	0	0	0
	H31	0	0	0	0	0	0	0	0
計	29	300,099,433	0	0	0	0	29	300,099,433	
地 方 特 別 消 費 税	H26	0	0	0	0	0	0	0	0
	H27	0	0	0	0	0	0	0	0
	H28	0	0	0	0	0	0	0	0
	H29	0	0	0	0	0	0	0	0
	H30	0	0	0	0	0	0	0	0
	H31	0	0	0	0	0	0	0	0
計	0	0	0	0	0	0	0	0	



科目	区分	調 増 加 定 減 少 額								
		前年度繰越額		調 増 加		定 減 少		繰越調定現額		
		件数	金 額	件数	金 額	件数	金 額	件数	金 額	
加 算 金 計	H10	4	2,747,869	0	0	0	0	0	4	2,747,869
	H11	0	0	0	0	0	0	0	0	0
	H12	0	0	0	0	0	0	0	0	0
	H13	2	218,700	0	0	0	0	0	2	218,700
	H14	0	0	0	0	0	0	0	0	0
	H15	0	0	0	0	0	0	0	0	0
	H16	0	0	0	0	0	0	0	0	0
	H17	3	1,026,100	0	0	0	0	0	3	1,026,100
	H18	0	0	0	0	0	0	0	0	0
	H19	1	19,989	0	0	0	0	0	1	19,989
	H20	4	16,701,100	0	0	0	0	0	4	16,701,100
	H21	10	81,076,400	0	0	0	0	0	10	81,076,400
	H22	0	0	0	0	0	0	0	0	0
	H23	4	809,500	0	0	0	0	0	4	809,500
	H24	0	0	0	0	0	0	0	0	0
	H25	8	1,507,859	0	0	0	0	0	8	1,507,859
	H26	4	145,200	0	0	0	0	0	4	145,200
	H27	2	23,929	0	0	0	0	0	2	23,929
	H28	4	49,471	0	0	0	0	0	4	49,471
	H29	7	874,955	0	0	0	0	0	7	874,955
H30	18	9,151,455	0	0	0	0	0	18	9,151,455	
H31	20	9,791,124	0	0	0	0	0	20	9,791,124	
計	91	124,143,651	0	0	0	0	0	91	124,143,651	
過 加 算 金 計	H21	2	4,067,000	0	0	0	0	0	2	4,067,000
	H22	0	0	0	0	0	0	0	0	0
	H23	4	809,500	0	0	0	0	0	4	809,500
	H24	0	0	0	0	0	0	0	0	0
	H25	0	0	0	0	0	0	0	0	0
	H26	4	145,200	0	0	0	0	0	4	145,200
	H27	0	0	0	0	0	0	0	0	0
	H28	0	0	0	0	0	0	0	0	0
	H29	0	0	0	0	0	0	0	0	0
	H30	2	4,701	0	0	0	0	0	2	4,701
	H31	2	917,797	0	0	0	0	0	2	917,797
計	14	5,944,198	0	0	0	0	0	14	5,944,198	
不 申 告 加 算 金 計	H17	0	0	0	0	0	0	0	0	0
	H18	0	0	0	0	0	0	0	0	0
	H19	0	0	0	0	0	0	0	0	0
	H20	0	0	0	0	0	0	0	0	0
	H21	0	0	0	0	0	0	0	0	0
	H22	0	0	0	0	0	0	0	0	0
	H23	0	0	0	0	0	0	0	0	0
	H24	0	0	0	0	0	0	0	0	0
	H25	1	5,970	0	0	0	0	0	1	5,970
	H26	0	0	0	0	0	0	0	0	0
	H27	2	23,929	0	0	0	0	0	2	23,929
	H28	4	49,471	0	0	0	0	0	4	49,471
	H29	5	9,509	0	0	0	0	0	5	9,509
H30	1	15,478	0	0	0	0	0	1	15,478	
H31	10	115,891	0	0	0	0	0	10	115,891	
計	23	220,248	0	0	0	0	0	23	220,248	
重 加 算 金 計	H10	4	2,747,869	0	0	0	0	0	4	2,747,869
	H11	0	0	0	0	0	0	0	0	0
	H12	0	0	0	0	0	0	0	0	0
	H13	2	218,700	0	0	0	0	0	2	218,700
	H14	0	0	0	0	0	0	0	0	0
	H15	0	0	0	0	0	0	0	0	0
	H16	0	0	0	0	0	0	0	0	0
	H17	3	1,026,100	0	0	0	0	0	3	1,026,100
	H18	0	0	0	0	0	0	0	0	0
	H19	1	19,989	0	0	0	0	0	1	19,989
	H20	4	16,701,100	0	0	0	0	0	4	16,701,100
	H21	8	77,009,400	0	0	0	0	0	8	77,009,400
	H22	0	0	0	0	0	0	0	0	0
	H23	0	0	0	0	0	0	0	0	0
	H24	0	0	0	0	0	0	0	0	0
	H25	7	1,501,889	0	0	0	0	0	7	1,501,889
	H26	0	0	0	0	0	0	0	0	0
	H27	0	0	0	0	0	0	0	0	0
	H28	0	0	0	0	0	0	0	0	0
	H29	2	865,446	0	0	0	0	0	2	865,446
H30	15	9,131,276	0	0	0	0	0	15	9,131,276	
H31	8	8,757,436	0	0	0	0	0	8	8,757,436	
計	54	117,979,205	0	0	0	0	0	54	117,979,205	



(単位：円)

収入済額		不納欠損額		過誤納額		翌年度への繰越		左のうち滞納処分 の停止中のもの	
件数	金額	件数	金額	件数	金額	件数	金額	件数	金額
0	0	0	0	0	0	4	2,747,869	4	2,747,869
0	0	0	0	0	0	0	0	0	0
0	0	0	0	0	0	0	0	0	0
0	0	0	0	0	0	2	218,700	2	218,700
0	0	0	0	0	0	0	0	0	0
0	0	0	0	0	0	0	0	0	0
0	0	0	0	0	0	0	0	0	0
0	0	0	0	0	0	3	1,026,100	3	1,026,100
0	0	0	0	0	0	0	0	0	0
0	0	0	0	0	0	1	19,989	0	0
0	0	0	0	0	0	4	16,701,100	4	16,701,100
0	0	0	0	0	0	10	81,076,400	10	81,076,400
0	0	0	0	0	0	0	0	0	0
0	0	0	0	0	0	4	809,500	4	809,500
0	0	0	0	0	0	0	0	0	0
0	0	0	0	0	0	8	1,507,859	5	1,441,909
0	0	0	0	0	0	4	145,200	4	145,200
0	0	0	0	0	0	2	23,929	0	0
0	0	4	49,471	0	0	0	0	0	0
0	0	1	1,467	0	0	6	873,488	0	0
4	1,575,664	0	0	0	0	14	7,575,791	4	4,719,553
3	8,942	4	86,910	0	0	13	9,695,272	0	0
7	1,584,606	9	137,848	0	0	75	122,421,197	40	108,886,331
0	0	0	0	0	0	2	4,067,000	2	4,067,000
0	0	0	0	0	0	0	0	0	0
0	0	0	0	0	0	4	809,500	4	809,500
0	0	0	0	0	0	0	0	0	0
0	0	0	0	0	0	0	0	0	0
0	0	0	0	0	0	4	145,200	4	145,200
0	0	0	0	0	0	0	0	0	0
0	0	0	0	0	0	0	0	0	0
0	0	0	0	0	0	0	0	0	0
0	0	0	0	0	0	2	4,701	0	0
0	0	0	0	0	0	2	917,797	0	0
0	0	0	0	0	0	14	5,944,198	10	5,021,700
0	0	0	0	0	0	0	0	0	0
0	0	0	0	0	0	0	0	0	0
0	0	0	0	0	0	0	0	0	0
0	0	0	0	0	0	0	0	0	0
0	0	0	0	0	0	0	0	0	0
0	0	0	0	0	0	0	0	0	0
0	0	0	0	0	0	0	0	0	0
0	0	0	0	0	0	1	5,970	0	0
0	0	0	0	0	0	0	0	0	0
0	0	0	0	0	0	2	23,929	0	0
0	0	4	49,471	0	0	0	0	0	0
0	0	1	1,467	0	0	4	8,042	0	0
0	0	0	0	0	0	1	15,478	0	0
3	8,942	4	86,910	0	0	3	20,039	0	0
3	8,942	9	137,848	0	0	11	73,458	0	0
0	0	0	0	0	0	4	2,747,869	4	2,747,869
0	0	0	0	0	0	0	0	0	0
0	0	0	0	0	0	0	0	0	0
0	0	0	0	0	0	2	218,700	2	218,700
0	0	0	0	0	0	0	0	0	0
0	0	0	0	0	0	0	0	0	0
0	0	0	0	0	0	0	0	0	0
0	0	0	0	0	0	3	1,026,100	3	1,026,100
0	0	0	0	0	0	0	0	0	0
0	0	0	0	0	0	1	19,989	0	0
0	0	0	0	0	0	4	16,701,100	4	16,701,100
0	0	0	0	0	0	8	77,009,400	8	77,009,400
0	0	0	0	0	0	0	0	0	0
0	0	0	0	0	0	0	0	0	0
0	0	0	0	0	0	7	1,501,889	5	1,441,909
0	0	0	0	0	0	0	0	0	0
0	0	0	0	0	0	0	0	0	0
0	0	0	0	0	0	0	0	0	0
0	0	0	0	0	0	2	865,446	0	0
4	1,575,664	0	0	0	0	11	7,555,612	4	4,719,553
0	0	0	0	0	0	8	8,757,436	0	0
4	1,575,664	0	0	0	0	50	116,403,541	30	103,864,631

## (7) 事務所別県税収入及び滞納処分分析

区 分		調 定 額		収 入					
				納 期 内		納期後差押前納付		差押後公売前納付	
		件数	金 額	件数	金 額	件数	金 額	件数	金 額
別 府	現	0	0	0	0	34	53,656,859	0	0
		61,253	8,083,174,289	50,649	2,341,598,070	10,257	465,590,426	95	4,835,460
	繰	0	0	0	0	0	0	0	0
		367	224,125,278	0	0	61	2,306,933	48	2,358,978
	計	0	0	0	0	34	53,656,859	0	0
	計	61,620	8,307,299,567	50,649	2,341,598,070	10,318	467,897,359	143	7,194,438
大 分	現	0	0	30,073	465,112,800	191	3,271,750,061	0	0
		391,355	69,582,339,524	342,724	42,279,986,318	46,848	5,279,943,435	360	15,740,656
	繰	0	0	0	0	3	11,891,546	0	0
		2,446	1,004,076,890	0	17,900	587	61,693,941	153	6,948,185
	計	0	0	30,073	465,112,800	194	3,283,641,607	0	0
	計	393,801	70,586,416,414	342,724	42,280,004,218	47,435	5,341,637,376	513	22,688,841
日 田	現	0	0	0	0	14	95,358,026	0	0
		31,342	3,501,424,279	25,765	1,075,878,880	5,431	297,881,261	47	1,597,190
	繰	0	0	0	0	0	5,500	0	0
		50	67,211,166	0	0	8	420,200	2	127,500
	計	0	0	0	0	14	95,363,526	0	0
	計	31,392	3,568,635,445	25,765	1,075,878,880	5,439	298,301,461	49	1,724,690
中 津	現	0	0	0	0	39	232,812,937	0	0
		55,801	7,222,156,899	46,071	2,186,495,500	8,807	573,135,972	66	2,820,627
	繰	0	0	0	0	0	0	0	0
		287	145,107,805	0	0	102	3,335,697	20	679,983
	計	0	0	0	0	39	232,812,937	0	0
	計	56,088	7,367,264,704	46,071	2,186,495,500	8,909	576,471,669	86	3,500,610
税 務 課	現	0	0	0	0	0	0	0	0
		816	32,143,399,013	788	32,143,339,581	28	59,432	0	0
	繰	0	0	0	0	0	0	0	0
		0	0	0	0	0	0	0	0
	計	0	0	0	0	0	0	0	0
	計	816	32,143,399,013	788	32,143,339,581	28	59,432	0	0
県 計	現	0	0	30,073	465,112,800	278	3,653,577,883	0	0
		540,567	120,532,494,004	465,997	80,027,298,349	71,371	6,616,610,526	568	24,993,933
	繰	0	0	0	0	3	11,897,046	0	0
		3,150	1,440,521,139	0	17,900	758	67,756,771	223	10,114,646
	計	0	0	30,073	465,112,800	281	3,665,474,929	0	0
	計	543,717	121,973,015,143	465,997	80,027,316,249	72,129	6,684,367,297	791	35,108,579

注 旧自動車税及び自動車税種別割の「納期内」の上段は、年度の途中で新規登録した場合の月割課税分。  
「納期後差押前納付」の上段は、徴収猶予分。

(単位：円)

済 額								過誤納金の処理状況 (払戻及び充当済額)	
債権取立て収入		公売による充当		市町村払込分		計		件数	金 額
件数	金 額	件数	金 額	件数	金 額	件数	金 額		
0	0	0	0	0	0	34	53,656,859	0	0
115	4,797,410	0	0	0	5,196,124,204	61,116	8,012,945,570	3,903	69,684,300
0	0	0	0	0	0	0	0	0	0
39	1,858,825	0	0	0	77,122,370	148	83,647,106	2	124,400
0	0	0	0	0	0	34	53,656,859	0	0
154	6,656,235	0	0	0	5,273,246,574	61,264	8,096,592,676	3,905	69,808,700
0	0	0	0	0	0	30,264	3,736,862,861	0	0
425	30,925,828	14	454,331	0	21,576,769,629	390,371	69,183,820,197	23,256	832,457,839
0	0	0	0	0	0	3	11,891,546	0	0
164	9,680,512	22	7,199,815	0	151,236,092	926	236,776,445	59	1,015,756
0	0	0	0	0	0	30,267	3,748,754,407	0	0
589	40,606,340	36	7,654,146	0	21,728,005,721	391,297	69,420,596,642	23,315	833,473,595
0	0	0	0	0	0	14	95,358,026	0	0
76	3,042,424	0	0	0	2,097,279,780	31,319	3,475,679,535	1,828	30,381,200
0	0	0	0	0	0	0	5,500	0	0
4	287,391	3	479,300	0	28,166,986	17	29,481,377	2	69,000
0	0	0	0	0	0	14	95,363,526	0	0
80	3,329,815	3	479,300	0	2,125,446,766	31,336	3,505,160,912	1,830	30,450,200
0	0	0	0	0	0	39	232,812,937	0	0
136	5,731,466	1	51,700	0	4,393,723,703	55,081	7,161,958,968	3,170	55,915,652
0	0	0	0	0	0	0	0	0	0
19	709,355	5	128,106	0	47,954,813	146	52,807,954	3	17,604
0	0	0	0	0	0	39	232,812,937	0	0
155	6,440,821	6	179,806	0	4,441,678,516	55,227	7,214,766,922	3,173	55,933,256
0	0	0	0	0	0	0	0	0	0
0	0	0	0	0	0	816	32,143,399,013	6	7
0	0	0	0	0	0	0	0	0	0
0	0	0	0	0	0	0	0	0	0
0	0	0	0	0	0	0	0	0	0
0	0	0	0	0	0	816	32,143,399,013	6	7
0	0	0	0	0	0	30,351	4,118,690,683	0	0
752	44,497,128	15	506,031	0	33,263,897,316	538,703	119,977,803,283	32,163	988,438,998
0	0	0	0	0	0	3	11,897,046	0	0
226	12,536,083	30	7,807,221	0	304,480,261	1,237	402,712,882	66	1,226,760
0	0	0	0	0	0	30,354	4,130,587,729	0	0
978	57,033,211	45	8,313,252	0	33,568,377,577	539,940	120,380,516,165	32,229	989,665,758

## (8) 事務所別県税収入及び滞納処分分析(滞納繰越分)

事務所	区分	調 定 額								
		前年度繰越額		増 加		減 少		繰越調定現額		
		件数	金 額	件数	金 額	件数	金 額	件数	金 額	
県	S62	1	189,939	0	0	0	0	1	1	189,938
	S63	0	4,862	0	0	0	0	0	0	4,862
	H01	0	124,395	0	5	0	0	0	0	124,400
	H02	0	22,440	0	0	0	0	0	0	22,440
	H03	1	298,771	0	0	0	0	0	1	298,771
	H04	0	498,119	0	1	0	1	0	0	498,119
	H05	3	535,953	0	0	0	0	3	3	535,953
	H06	1	104,177	0	0	0	0	1	1	104,177
	H07	0	9,611	0	0	0	0	0	0	9,611
	H08	1	61,133	0	0	0	0	1	1	61,133
	H09	3	803,518	0	2	0	1	3	3	803,519
	H10	3	530,700	0	10	0	1	3	3	530,709
	H11	3	348,673	0	25	0	0	3	3	348,698
	H12	2	449,371	0	18	0	1	2	2	449,388
	H13	1	1,043,829	0	24	0	2	1	1	1,043,851
	H14	1	301,559	0	4	0	2	1	1	301,561
	H15	6	688,510	0	30	0	2	6	6	688,538
	H16	4	1,917,865	0	67	0	4,726	4	4	1,913,206
	H17	10	26,794,075	0	4,787	0	75	10	10	26,798,787
	H18	26	66,596,990	0	647	0	76	26	26	66,597,561
	H19	20	5,826,262	0	25,594	0	606	20	20	5,851,250
	H20	40	158,591,161	0	13,186	0	8,533	40	40	158,595,814
	H21	26	65,160,546	0	2,332	0	30,117	26	26	65,132,761
	H22	41	27,188,127	0	5,799	0	9,240	41	41	27,184,686
	H23	43	24,268,509	0	126,224	0	31,159	43	43	24,363,574
	H24	75	83,248,925	0	761	0	26,735	75	75	83,222,951
	H25	83	36,830,444	0	764	0	219,836	83	83	36,611,372
	H26	88	40,987,247	0	8,550	0	65,566	88	88	40,930,231
	H27	219	65,259,206	0	44,331	0	48,709	219	219	65,254,828
	H28	290	78,897,227	0	60,393	0	145,146	290	290	78,812,474
	H29	315	110,754,927	0	6,687	0	418,913	315	315	110,342,701
	H30	560	185,463,033	0	56,117	0	674,895	560	560	184,844,255
	H31	1,325	483,393,862	0	1,477,991	41	26,822,833	1,284	1,284	458,049,020
	計	3,191	1,467,193,966	0	1,834,349	41	28,507,176	3,150	3,150	1,440,521,139
別府	S62	1	189,640	0	0	0	0	1	1	189,640
	S63	0	0	0	0	0	0	0	0	0
	H01	0	115,188	0	5	0	0	0	0	115,193
	H02	0	0	0	0	0	0	0	0	0
	H03	1	289,400	0	0	0	0	1	1	289,400
	H04	0	0	0	0	0	0	0	0	0
	H05	0	0	0	0	0	0	0	0	0
	H06	0	0	0	0	0	0	0	0	0
	H07	0	0	0	0	0	0	0	0	0
	H08	1	45,022	0	0	0	0	1	1	45,022
	H09	0	0	0	0	0	0	0	0	0
	H10	0	5,142	0	0	0	0	0	0	5,142
	H11	0	0	0	0	0	0	0	0	0
	H12	0	1,495	0	0	0	0	0	0	1,495
	H13	0	446,127	0	1	0	0	0	0	446,128
	H14	0	87,342	0	1	0	1	0	0	87,342
	H15	0	63,397	0	1	0	1	0	0	63,397
	H16	0	947,329	0	10	0	0	0	0	947,339
	H17	3	3,818,994	0	13	0	18	3	3	3,818,989
	H18	3	609,065	0	20	0	21	3	3	609,064
	H19	5	1,619,588	0	14	0	567	5	5	1,619,035
	H20	5	2,258,529	0	42	0	440	5	5	2,258,131
	H21	6	2,194,178	0	76	0	322	6	6	2,193,932
	H22	6	3,268,181	0	78	0	735	6	6	3,267,524
	H23	6	4,360,493	0	140	0	622	6	6	4,360,011
	H24	12	5,826,920	0	163	0	1,379	12	12	5,825,704
	H25	12	7,246,304	0	219	0	1,461	12	12	7,245,062
	H26	19	8,440,646	0	207	0	1,879	19	19	8,438,974
	H27	37	20,914,525	0	420	0	14,197	37	37	20,900,748
	H28	31	18,419,861	0	412	0	7,689	31	31	18,412,584
	H29	28	21,150,261	0	4,467	0	31,133	28	28	21,123,595
	H30	47	32,059,904	0	1,668	0	45,109	47	47	32,016,463
	H31	149	92,069,525	0	143,955	5	2,368,116	144	144	89,845,364
	計	372	226,447,056	0	151,912	5	2,473,690	367	367	224,125,278

(単位：円)

収入済額		不納欠損額		過誤納額		翌年度への繰越		左のうち滞納処分 の停止中のもの	
件数	金額	件数	金額	件数	金額	件数	金額	件数	金額
0	0	1	189,938	0	0	0	0	0	0
0	0	0	4,862	0	0	0	0	0	0
0	67,642	0	9,207	0	0	0	47,551	0	0
0	0	0	5,810	0	0	0	16,630	0	0
0	0	0	0	0	0	1	298,771	0	0
0	0	0	5,700	0	0	0	492,419	0	0
0	0	0	5,580	0	0	3	530,373	0	0
0	0	0	0	0	0	1	104,177	0	0
0	0	0	1,076	0	0	0	8,535	0	0
0	0	1	43,428	0	0	0	17,705	0	0
0	146,097	0	164,544	0	0	3	492,878	1	62,883
0	0	0	0	0	0	3	530,709	0	0
0	0	0	208,456	0	0	3	140,242	0	0
0	66,488	1	51,495	0	0	1	331,405	0	0
0	441,155	0	1,592	0	0	1	601,104	0	0
0	104,346	0	21,964	0	0	1	175,251	0	0
0	219,834	2	155,759	0	0	4	312,945	3	100,800
3	436,284	1	307,026	0	0	0	1,169,896	0	0
3	538,139	0	396,386	0	0	7	25,864,262	6	22,365,071
2	594,649	11	931,522	0	1	13	65,071,391	8	61,478,179
0	1,023,418	7	863,038	0	0	13	3,964,794	8	336,000
4	1,390,814	8	1,251,324	0	0	28	155,953,676	18	151,089,503
3	1,878,587	6	1,097,800	0	0	17	62,156,374	10	56,837,597
3	2,403,991	11	2,078,025	0	0	27	22,702,670	18	15,783,103
6	3,132,880	9	2,221,070	0	3	28	19,009,627	16	10,375,103
17	4,451,775	14	3,272,675	0	0	44	75,498,501	28	58,482,044
15	5,161,756	16	9,643,983	0	0	52	21,805,633	23	7,599,694
16	6,310,103	20	4,367,795	0	0	52	30,252,333	17	13,430,370
40	12,643,423	110	27,408,412	0	0	69	25,202,993	26	895,495
51	16,167,799	62	10,658,305	0	0	177	51,986,370	90	4,472,704
64	23,651,543	39	4,259,322	0	1,393	212	82,433,229	90	18,275,257
193	53,470,021	31	3,086,341	0	4,312	336	128,292,205	105	6,246,992
817	268,402,573	9	4,230,608	0	7,640,581	458	193,056,420	79	2,818,051
1,237	402,703,317	359	76,943,043	0	7,646,290	1,554	968,521,069	546	430,648,846
0	0	1	189,640	0	0	0	0	0	0
0	0	0	0	0	0	0	0	0	0
0	67,642	0	0	0	0	0	47,551	0	0
0	0	0	0	0	0	0	0	0	0
0	0	0	0	0	0	1	289,400	0	0
0	0	0	0	0	0	0	0	0	0
0	0	0	0	0	0	0	0	0	0
0	0	0	0	0	0	0	0	0	0
0	0	0	0	0	0	0	0	0	0
0	0	1	43,428	0	0	0	1,594	0	0
0	0	0	0	0	0	0	0	0	0
0	0	0	0	0	0	0	5,142	0	0
0	0	0	0	0	0	0	0	0	0
0	0	0	1,495	0	0	0	0	0	0
0	0	0	0	0	0	0	446,128	0	0
0	0	0	17,067	0	0	0	70,275	0	0
0	8,680	0	28,369	0	0	0	26,348	0	0
0	80,246	0	29,191	0	0	0	837,902	0	0
0	7,707	0	31,621	0	0	3	3,779,661	2	910,700
0	91,643	1	162,673	0	0	2	354,748	2	77,079
0	210,305	1	231,929	0	0	4	1,176,801	4	228,341
1	490,834	1	299,129	0	0	3	1,468,168	2	96,200
1	579,724	3	375,718	0	0	2	1,238,490	1	31,000
0	874,536	2	574,364	0	0	4	1,818,624	2	88,900
1	1,190,955	2	822,373	0	0	3	2,346,683	1	37,900
4	1,636,082	2	1,002,071	0	0	6	3,187,551	2	37,980
4	1,925,534	1	1,007,418	0	0	7	4,312,110	2	33,128
4	1,982,653	4	984,237	0	0	11	5,472,084	3	149,767
6	2,923,743	18	10,138,956	0	0	13	7,838,049	4	90,300
8	3,952,611	6	1,524,371	0	0	17	12,935,602	7	242,800
10	5,792,522	2	518,419	0	0	16	14,812,654	10	504,300
16	10,632,846	0	158,289	0	488	31	21,225,816	14	578,486
93	51,198,843	1	353,280	0	1,165,903	50	39,459,144	11	299,000
148	83,647,106	46	18,494,038	0	1,166,391	173	123,150,525	67	3,405,881

事務所	区分	調 定 額							
		前年度繰越額		増 加		減 少		繰越調定現額	
		件数	金 額	件数	金 額	件数	金 額	件数	金 額
大 分	S62	0	0	0	0	0	0	0	0
	S63	0	0	0	0	0	0	0	0
	H01	0	0	0	0	0	0	0	0
	H02	0	16,630	0	0	0	0	0	16,630
	H03	0	9,371	0	0	0	0	0	9,371
	H04	0	492,420	0	0	0	1	0	492,419
	H05	3	530,373	0	0	0	0	3	530,373
	H06	1	104,177	0	0	0	0	1	104,177
	H07	0	9,611	0	0	0	0	0	9,611
	H08	0	16,111	0	0	0	0	0	16,111
	H09	3	786,263	0	0	0	1	3	786,262
	H10	3	450,640	0	1	0	1	3	450,640
	H11	3	103,534	0	1	0	0	3	103,535
	H12	2	372,225	0	11	0	1	2	372,235
	H13	1	476,582	0	16	0	2	1	476,596
	H14	1	149,908	0	1	0	1	1	149,908
	H15	5	459,478	0	19	0	1	5	459,496
	H16	2	391,305	0	42	0	4,721	2	386,626
	H17	7	22,546,903	0	4,753	0	51	7	22,551,605
	H18	23	65,481,802	0	594	0	50	23	65,482,346
	H19	15	3,163,755	0	25,518	0	30	15	3,189,243
	H20	35	154,914,649	0	13,063	0	8,079	35	154,919,633
	H21	17	61,535,826	0	2,176	0	29,785	17	61,508,217
	H22	33	21,751,736	0	5,563	0	8,489	33	21,748,810
	H23	35	17,435,584	0	125,871	0	30,526	35	17,530,929
	H24	61	68,829,885	0	239	0	25,343	61	68,804,781
	H25	66	25,456,673	0	257	0	218,363	66	25,238,567
	H26	65	27,450,498	0	7,981	0	27,462	65	27,431,017
	H27	160	29,256,651	0	43,053	0	20,185	160	29,279,519
	H28	232	40,209,509	0	58,894	0	133,717	232	40,134,686
	H29	258	67,865,459	0	1,023	0	377,047	258	67,489,435
	H30	451	116,226,904	0	1,363	0	431,618	451	115,796,649
	H31	998	299,120,394	0	881,591	34	21,394,522	964	278,607,463
計	2,480	1,025,614,856	0	1,172,030	34	22,709,996	2,446	1,004,076,890	
日 田	S62	0	0	0	0	0	0	0	0
	S63	0	0	0	0	0	0	0	0
	H01	0	0	0	0	0	0	0	0
	H02	0	0	0	0	0	0	0	0
	H03	0	0	0	0	0	0	0	0
	H04	0	0	0	0	0	0	0	0
	H05	0	0	0	0	0	0	0	0
	H06	0	0	0	0	0	0	0	0
	H07	0	0	0	0	0	0	0	0
	H08	0	0	0	0	0	0	0	0
	H09	0	0	0	0	0	0	0	0
	H10	0	0	0	0	0	0	0	0
	H11	0	136,706	0	12	0	0	0	136,718
	H12	0	0	0	0	0	0	0	0
	H13	0	0	0	0	0	0	0	0
	H14	0	0	0	0	0	0	0	0
	H15	0	1,194	0	1	0	0	0	1,195
	H16	2	436,711	0	0	0	5	2	436,706
	H17	0	288,758	0	10	0	6	0	288,762
	H18	0	172,900	0	3	0	5	0	172,898
	H19	0	479,309	0	18	0	9	0	479,318
	H20	0	484,896	0	6	0	14	0	484,888
	H21	0	375,442	0	4	0	10	0	375,436
	H22	1	824,267	0	41	0	16	1	824,292
	H23	1	694,363	0	66	0	11	1	694,418
	H24	0	639,130	0	37	0	13	0	639,154
	H25	1	799,650	0	65	0	12	1	799,703
	H26	2	887,993	0	85	0	13	2	888,065
	H27	9	5,964,219	0	258	0	127	9	5,964,350
	H28	4	6,681,777	0	554	0	140	4	6,682,191
	H29	8	9,114,856	0	689	0	173	8	9,115,372
	H30	7	11,019,176	0	840	0	15,728	7	11,004,288
	H31	16	28,804,216	0	300,261	1	881,065	15	28,223,412
計	51	67,805,563	0	302,950	1	897,347	50	67,211,166	

(単位：円)

収入済額		不納欠損額		過誤納額		翌年度への繰越		左のうち滞納処分 の停止中のもの	
件数	金額	件数	金額	件数	金額	件数	金額	件数	金額
0	0	0	0	0	0	0	0	0	0
0	0	0	0	0	0	0	0	0	0
0	0	0	0	0	0	0	0	0	0
0	0	0	0	0	0	0	16,630	0	0
0	0	0	0	0	0	0	9,371	0	0
0	0	0	0	0	0	0	492,419	0	0
0	0	0	0	0	0	3	530,373	0	0
0	0	0	0	0	0	1	104,177	0	0
0	0	0	1,076	0	0	0	8,535	0	0
0	0	0	0	0	0	0	16,111	0	0
0	146,097	0	164,544	0	0	3	475,621	1	62,883
0	0	0	0	0	0	3	450,640	0	0
0	0	0	0	0	0	3	103,535	0	0
0	17,668	1	50,000	0	0	1	304,567	0	0
0	429,766	0	1,592	0	0	1	45,238	0	0
0	83,639	0	4,897	0	0	1	61,372	0	0
0	168,627	2	87,416	0	0	3	203,453	3	100,800
1	93,082	1	169,619	0	0	0	123,925	0	0
3	396,885	0	323,805	0	0	4	21,830,915	4	21,454,371
2	415,706	10	614,703	0	1	11	64,451,938	6	61,401,100
0	705,237	6	514,988	0	0	9	1,969,018	4	107,659
3	668,224	7	624,048	0	0	25	153,627,361	16	150,993,303
2	1,102,688	3	662,461	0	0	12	59,743,068	8	56,757,097
2	1,323,363	9	1,153,761	0	0	22	19,271,686	15	15,673,293
5	1,740,108	7	987,094	0	3	23	14,803,730	14	10,295,876
13	2,285,270	12	1,780,650	0	0	36	64,738,861	25	58,404,564
11	2,364,509	14	7,586,187	0	0	41	15,287,871	20	7,536,966
11	3,230,102	14	2,576,184	0	0	40	21,624,731	13	13,259,303
29	6,431,179	80	10,038,215	0	0	51	12,810,125	20	743,295
37	7,643,404	51	6,888,761	0	0	144	25,602,521	72	3,816,320
50	12,118,979	36	2,922,923	0	1,393	172	52,448,926	66	16,754,357
150	30,727,631	30	1,792,959	0	3,824	271	83,279,883	73	5,093,406
607	164,674,716	5	2,300,826	0	3,986,378	352	115,618,299	53	2,100,500
926	236,766,880	288	41,246,709	0	3,991,599	1,232	730,054,900	413	424,555,093
0	0	0	0	0	0	0	0	0	0
0	0	0	0	0	0	0	0	0	0
0	0	0	0	0	0	0	0	0	0
0	0	0	0	0	0	0	0	0	0
0	0	0	0	0	0	0	0	0	0
0	0	0	0	0	0	0	0	0	0
0	0	0	0	0	0	0	0	0	0
0	0	0	0	0	0	0	0	0	0
0	0	0	0	0	0	0	0	0	0
0	0	0	0	0	0	0	0	0	0
0	0	0	0	0	0	0	0	0	0
0	0	0	0	0	0	0	0	0	0
0	0	0	136,718	0	0	0	0	0	0
0	0	0	0	0	0	0	0	0	0
0	0	0	0	0	0	0	0	0	0
0	0	0	0	0	0	0	0	0	0
0	0	0	0	0	0	0	1,195	0	0
2	254,867	0	9,801	0	0	0	172,038	0	0
0	122,496	0	30,399	0	0	0	135,867	0	0
0	49,324	0	23,586	0	0	0	99,988	0	0
0	64,145	0	0	0	0	0	415,173	0	0
0	157,063	0	27,831	0	0	0	299,994	0	0
0	40,551	0	1,792	0	0	0	333,093	0	0
0	23,904	0	92,217	0	0	1	708,171	1	20,910
0	399	0	102,618	0	0	1	591,401	1	41,327
0	10,557	0	176,672	0	0	0	451,925	0	0
0	145,151	1	388,853	0	0	0	265,699	0	0
0	193,950	2	371,879	0	0	0	322,236	0	0
3	2,014,601	4	3,116,070	0	0	2	833,679	1	40,400
0	2,173,995	4	683,787	0	0	0	3,824,409	0	0
0	2,739,319	1	239,392	0	0	7	6,136,661	6	756,200
1	4,323,125	0	20,598	0	0	6	6,660,565	6	157,500
11	17,167,930	1	288,377	0	80,204	3	10,847,309	3	45,151
17	29,481,377	13	5,710,590	0	80,204	20	32,099,403	18	1,061,488

事務所	区分 調定年度	調 定 額							
		前年度繰越額		増 加		減 少		繰越調定現額	
		件数	金 額	件数	金 額	件数	金 額	件数	金 額
中 津	S62	0	299	0	0	0	1	0	298
	S63	0	4,862	0	0	0	0	0	4,862
	H01	0	9,207	0	0	0	0	0	9,207
	H02	0	5,810	0	0	0	0	0	5,810
	H03	0	0	0	0	0	0	0	0
	H04	0	5,699	0	1	0	0	0	5,700
	H05	0	5,580	0	0	0	0	0	5,580
	H06	0	0	0	0	0	0	0	0
	H07	0	0	0	0	0	0	0	0
	H08	0	0	0	0	0	0	0	0
	H09	0	17,255	0	2	0	0	0	17,257
	H10	0	74,918	0	9	0	0	0	74,927
	H11	0	108,433	0	12	0	0	0	108,445
	H12	0	75,651	0	7	0	0	0	75,658
	H13	0	121,120	0	7	0	0	0	121,127
	H14	0	64,309	0	2	0	0	0	64,311
	H15	1	164,441	0	9	0	0	1	164,450
	H16	0	142,520	0	15	0	0	0	142,535
	H17	0	139,420	0	11	0	0	0	139,431
	H18	0	333,223	0	30	0	0	0	333,253
	H19	0	563,610	0	44	0	0	0	563,654
	H20	0	933,087	0	75	0	0	0	933,162
	H21	3	1,055,100	0	76	0	0	3	1,055,176
	H22	1	1,343,943	0	117	0	0	1	1,344,060
	H23	1	1,778,069	0	147	0	0	1	1,778,216
	H24	2	7,952,990	0	322	0	0	2	7,953,312
	H25	4	3,327,817	0	223	0	0	4	3,328,040
	H26	2	4,208,110	0	277	0	36,212	2	4,172,175
	H27	13	9,123,811	0	600	0	14,200	13	9,110,211
	H28	23	13,586,080	0	533	0	3,600	23	13,583,013
	H29	21	12,624,351	0	508	0	10,560	21	12,614,299
H30	55	26,157,049	0	52,246	0	182,440	55	26,026,855	
H31	162	63,399,727	0	152,184	1	2,179,130	161	61,372,781	
	計	288	147,326,491	0	207,457	1	2,426,143	287	145,107,805
税 務 課	H25	0	0	0	0	0	0	0	0
	H26	0	0	0	0	0	0	0	0
	H27	0	0	0	0	0	0	0	0
	H28	0	0	0	0	0	0	0	0
	H29	0	0	0	0	0	0	0	0
	H30	0	0	0	0	0	0	0	0
	H31	0	0	0	0	0	0	0	0
	計	0	0	0	0	0	0	0	0



(単位：円)

収入済額		不納欠損額		過誤納額		翌年度への繰越		左のうち滞納処分 の停止中のもの	
件数	金額	件数	金額	件数	金額	件数	金額	件数	金額
0	0	0	298	0	0	0	0	0	0
0	0	0	4,862	0	0	0	0	0	0
0	0	0	9,207	0	0	0	0	0	0
0	0	0	5,810	0	0	0	0	0	0
0	0	0	0	0	0	0	0	0	0
0	0	0	5,700	0	0	0	0	0	0
0	0	0	5,580	0	0	0	0	0	0
0	0	0	0	0	0	0	0	0	0
0	0	0	0	0	0	0	0	0	0
0	0	0	0	0	0	0	17,257	0	0
0	0	0	0	0	0	0	74,927	0	0
0	0	0	71,738	0	0	0	36,707	0	0
0	48,820	0	0	0	0	0	26,838	0	0
0	11,389	0	0	0	0	0	109,738	0	0
0	20,707	0	0	0	0	0	43,604	0	0
0	42,527	0	39,974	0	0	1	81,949	0	0
0	8,089	0	98,415	0	0	0	36,031	0	0
0	11,051	0	10,561	0	0	0	117,819	0	0
0	37,976	0	130,560	0	0	0	164,717	0	0
0	43,731	0	116,121	0	0	0	403,802	0	0
0	74,693	0	300,316	0	0	0	558,153	0	0
0	155,624	0	57,829	0	0	3	841,723	1	49,500
1	182,188	0	257,683	0	0	0	904,189	0	0
0	201,418	0	308,985	0	0	1	1,267,813	0	0
0	519,866	0	313,282	0	0	2	7,120,164	1	39,500
0	726,562	0	661,525	0	0	4	1,939,953	1	29,600
1	903,398	0	435,495	0	0	1	2,833,282	1	21,300
2	1,273,900	8	4,115,171	0	0	3	3,721,140	1	21,500
6	2,397,789	1	1,561,386	0	0	16	9,623,838	11	413,584
4	3,000,723	0	578,588	0	0	17	9,034,988	8	260,400
26	7,786,419	1	1,114,495	0	0	28	17,125,941	12	417,600
106	35,361,084	2	1,288,125	0	2,408,096	53	27,131,668	12	373,400
<b>146</b>	<b>52,807,954</b>	<b>12</b>	<b>11,491,706</b>	<b>0</b>	<b>2,408,096</b>	<b>129</b>	<b>83,216,241</b>	<b>48</b>	<b>1,626,384</b>
0	0	0	0	0	0	0	0	0	0
0	0	0	0	0	0	0	0	0	0
0	0	0	0	0	0	0	0	0	0
0	0	0	0	0	0	0	0	0	0
0	0	0	0	0	0	0	0	0	0
0	0	0	0	0	0	0	0	0	0
0	0	0	0	0	0	0	0	0	0
0	0	0	0	0	0	0	0	0	0
0	0	0	0	0	0	0	0	0	0
0	0	0	0	0	0	0	0	0	0

## (9) 事務所別県税欠損処分の分析

事務所	区分	時効完成		左のうち処分停止中の時効完成		滞納処分停止後3年経過		限定承認	
		件数	金額	件数	金額	件数	金額	件数	金額
別府		17	726,410	17	726,410	14	525,484	0	0
大分		81	3,874,018	78	3,749,418	112	7,496,511	0	0
日田		3	98,400	3	98,400	9	321,564	0	0
中津		8	375,700	8	375,700	1	87,800	0	0
県計		109	5,074,528	106	4,949,928	136	8,431,359	0	0
(令和元年度)		153	5,444,720	153	5,444,720	115	12,324,662	0	0

## (10) 税目別県税欠損処分の分析

税目	区分	時効完成		左のうち処分停止中の時効完成		滞納処分停止後3年経過		限定承認	
		件数	金額	件数	金額	件数	金額	件数	金額
県税		109	5,074,528	106	4,949,928	136	8,431,359	0	0
個人県民税		-	0	-	0	-	0	-	0
法人県民税		1	20,975	1	20,975	2	75,200	0	0
利子割		0	0	0	0	0	0	0	0
個人事業税		4	1,045,400	4	1,045,400	10	3,825,728	0	0
法人事業税		0	0	0	0	2	337,965	0	0
地方消費税		0	0	0	0	0	0	0	0
不動産取得税		0	0	0	0	2	80,900	0	0
県たばこ税		0	0	0	0	0	0	0	0
ゴルフ場利用税		0	0	0	0	0	0	0	0
軽油引取税		0	0	0	0	0	0	0	0
自動車税	旧自動車税	104	4,008,153	101	3,883,553	120	4,111,566	0	0
	環境性能割	0	0	0	0	0	0	0	0
	種別割	0	0	0	0	0	0	0	0
鉦区税		0	0	0	0	0	0	0	0
産業廃棄物税		0	0	0	0	0	0	0	0
料理飲食等消費税		0	0	0	0	0	0	0	0
特別地方消費税		0	0	0	0	0	0	0	0
(令和元年度)		153	5,444,720	153	5,444,720	115	12,324,662	0	0

(単位：円)

規則第16条第1項第2号該当						市町村処分		計	
法人解散等		会社更生法		相続人がない場合					
件数	金額	件数	金額	件数	金額	件数	金額	件数	金額
5	252,328	0	0	11	5,914,277	0	11,395,752	47	18,814,251
92	2,991,180	0	0	10	181,853	0	27,634,895	295	42,178,457
0	0	0	0	2	85,000	0	5,610,416	14	6,115,380
0	0	0	0	4	117,600	0	11,682,831	13	12,263,931
97	3,243,508	0	0	27	6,298,730	0	56,323,894	369	79,372,019
96	3,413,450	0	0	10	338,200	0	76,033,148	374	97,554,180

(単位：円)

規則第16条第1項第2号該当						市町村処分		計	
法人解散等		会社更生法		相続人がない場合					
件数	金額	件数	金額	件数	金額	件数	金額	件数	金額
97	3,243,508	0	0	27	6,298,730	0	56,323,894	369	79,372,019
-	0	-	0	-	0	-	56,323,894	-	56,323,894
61	1,406,133	0	0	0	0	0	0	64	1,502,308
0	0	0	0	0	0	0	0	0	0
0	0	0	0	6	5,606,656	0	0	20	10,477,784
11	986,855	0	0	0	0	0	0	13	1,324,820
0	0	0	0	0	0	0	0	0	0
3	161,028	0	0	1	189,640	0	0	6	431,568
0	0	0	0	0	0	0	0	0	0
0	0	0	0	0	0	0	0	0	0
0	0	0	0	0	0	0	0	0	0
21	649,892	0	0	18	450,434	0	0	263	9,220,045
0	0	0	0	0	0	0	0	0	0
1	39,600	0	0	2	52,000	0	0	3	91,600
0	0	0	0	0	0	0	0	0	0
0	0	0	0	0	0	0	0	0	0
0	0	0	0	0	0	0	0	0	0
0	0	0	0	0	0	0	0	0	0
96	3,413,450	0	0	10	338,200	0	76,033,148	374	97,554,180

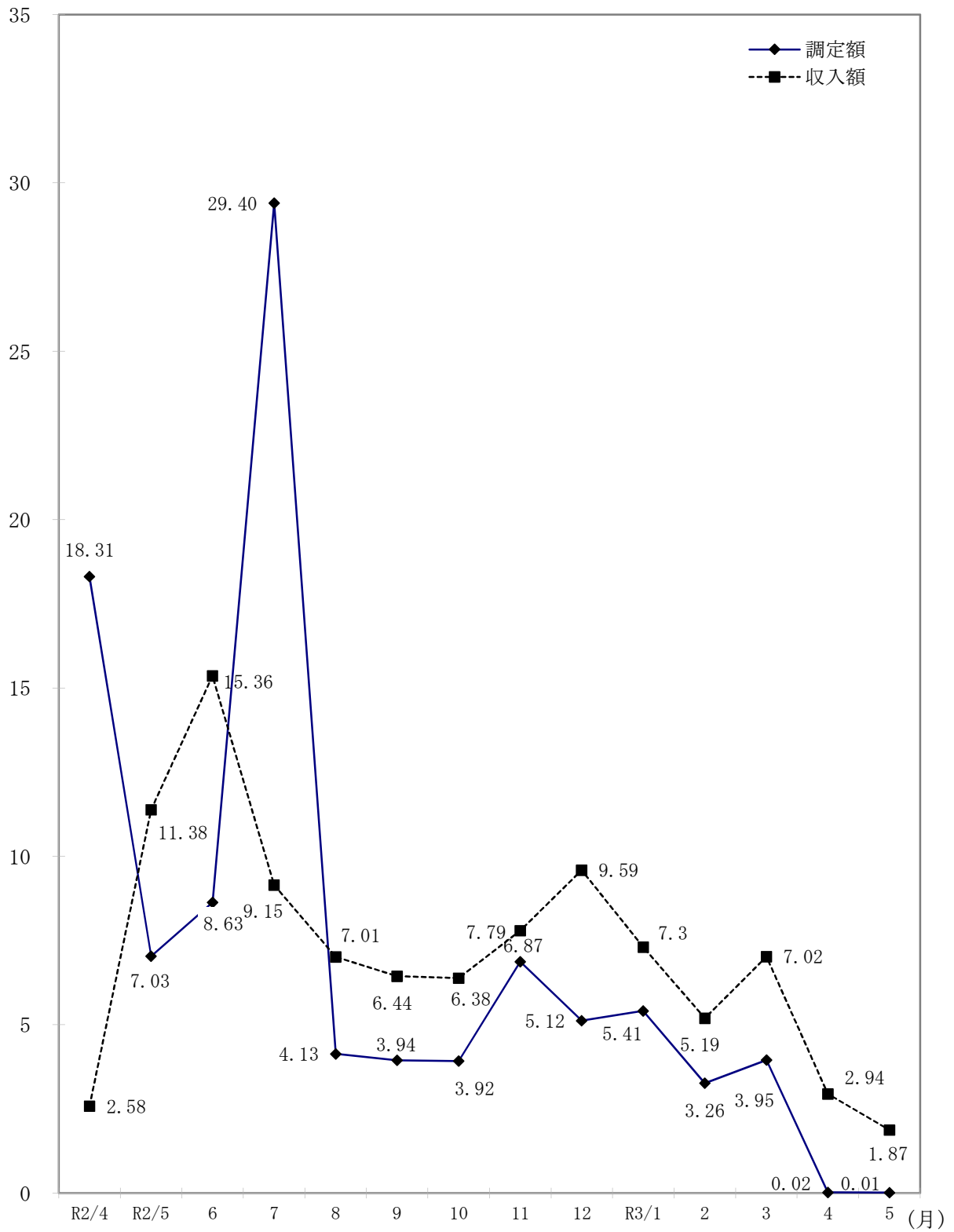
## (11) 毎月調定収入状況

(単位：千円、%)

区 分		令和元年度				令和2年度			
		調定額	構成比	収入額	構成比	調定額	構成比	収入額	構成比
4月	現	23,284,335	18.59	3,672,007	2.94	22,335,212	18.53	3,103,574	2.59
	繰	0	-	71	0.02	0	-	61	0.01
	計	23,284,335	18.38	3,672,078	2.94	22,335,212	18.31	3,103,635	2.58
5月	現	9,286,513	7.42	14,554,561	11.67	8,572,548	7.11	13,697,264	11.42
	繰	0	-	△ 43	-	0	-	83	0.02
	計	9,286,513	7.33	14,554,518	11.63	8,572,548	7.03	13,697,347	11.38
6月	現	10,020,170	8.00	18,858,131	15.12	9,065,635	7.52	18,404,751	15.34
	繰	1,489,005	1.19	103,384	25.20	1,456,620	1.21	90,891	22.57
	計	11,509,175	9.08	18,961,515	15.15	10,522,255	8.63	18,495,642	15.36
7月	現	35,766,571	28.56	11,730,360	9.40	35,862,036	29.75	10,966,175	9.14
	繰	△ 2,175	-	49,503	12.06	△ 4,964	-	54,525	13.54
	計	35,764,396	28.23	11,779,863	9.41	35,857,072	29.40	11,020,700	9.15
8月	現	4,431,473	3.54	6,951,901	5.57	5,034,850	4.18	8,391,078	6.99
	繰	△ 1,069	-	46,807	11.41	△ 549	-	42,260	10.49
	計	4,430,404	3.50	6,998,708	5.59	5,034,301	4.13	8,433,338	7.01
9月	現	5,939,937	4.74	9,700,632	7.78	4,805,749	3.99	7,714,180	6.43
	繰	△ 689	-	31,386	7.65	△ 663	-	43,372	10.77
	計	5,939,248	4.69	9,732,018	7.78	4,805,086	3.94	7,757,552	6.44
10月	現	4,001,337	3.20	7,054,774	5.66	4,778,908	3.97	7,652,806	6.38
	繰	△ 346	-	27,790	6.77	△ 1,658	-	27,624	6.86
	計	4,000,991	3.16	7,082,564	5.66	4,777,250	3.92	7,680,430	6.38
11月	現	9,874,199	7.89	9,456,470	7.58	8,381,767	6.95	9,351,407	7.79
	繰	△ 547	-	27,298	6.65	△ 1,491	-	27,095	6.73
	計	9,873,652	7.79	9,483,768	7.58	8,380,276	6.87	9,378,502	7.79
12月	現	7,112,091	5.68	13,630,165	10.93	6,244,406	5.18	11,511,566	9.60
	繰	△ 1,103	-	25,067	6.11	△ 560	-	27,588	6.85
	計	7,110,988	5.61	13,655,232	10.91	6,243,846	5.12	11,539,154	9.59
1月	現	5,271,846	4.21	7,689,560	6.16	6,599,090	5.48	8,761,251	7.30
	繰	△ 2,474	-	28,081	6.84	△ 158	-	23,306	5.79
	計	5,269,372	4.16	7,717,641	6.17	6,598,932	5.41	8,784,557	7.30
2月	現	4,758,259	3.80	6,733,098	5.40	3,984,801	3.31	6,231,401	5.19
	繰	△ 338	-	19,901	4.85	△ 1,930	-	17,062	4.24
	計	4,757,921	3.75	6,752,999	5.40	3,982,871	3.26	6,248,463	5.19
3月	現	5,445,631	4.35	9,045,174	7.25	4,825,959	4.00	8,434,668	7.03
	繰	△ 2,817	-	19,954	4.86	△ 442	-	16,239	4.03
	計	5,442,814	4.30	9,065,128	7.24	4,825,517	3.95	8,450,907	7.02
4月	現	12,435	0.01	3,351,550	2.69	26,981	0.02	3,514,411	2.93
	繰	614	-	17,663	4.30	△ 27	-	19,085	4.74
	計	13,049	0.01	3,369,213	2.69	26,954	0.02	3,533,496	2.94
5月	現	10,944	0.01	2,302,727	1.85	14,552	0.01	2,243,281	1.87
	繰	937	-	13,448	3.28	△ 3,657	-	13,512	3.36
	計	11,881	0.01	2,316,175	1.85	10,895	0.01	2,256,793	1.87
県計	現	125,215,741	100.00	124,731,110	100.00	120,532,494	100.00	119,977,813	100.00
	繰	1,478,998	-	410,310	100.00	1,440,521	-	402,703	100.00
	計	126,694,739	100.00	125,141,420	100.00	121,973,015	100.00	120,380,516	100.00

# 令和 2 年度月別調定収入構成

(%)



### 3 県税納期内収入状況

(1) 税目別・年度別納期内収入状況（現年課税分）

（単位：千円、％）

区 分		調定額(A)		納期内収入(B)		納期内収入歩合(B)/(A)	
		件数	税額	件数	税額	件数	税額
県 税	30	582,396	91,374,621	485,321	82,800,111	83.33	90.62
	元	559,600	91,006,052	469,798	83,360,534	83.95	91.60
	2	540,567	105,842,379	465,997	78,839,834	86.21	74.49
法 人 県 民 税	30	37,294	4,483,633	33,199	4,346,224	89.02	96.94
	元	37,184	4,398,520	33,561	4,299,921	90.26	97.76
	2	36,861	3,274,214	33,597	3,147,068	91.15	96.12
県 民 税 利 子 割	30	6,133	376,454	6,055	375,998	98.73	99.88
	元	3,621	182,832	3,571	178,848	98.62	97.82
	2	3,327	192,685	3,277	192,172	98.50	99.73
個 人 事 業 税	30	13,707	1,082,334	11,075	921,336	80.80	85.12
	元	13,332	1,077,886	10,948	924,974	82.12	85.81
	2	13,750	1,078,972	11,596	951,489	84.33	88.18
法 人 事 業 税	30	19,241	24,509,557	17,866	24,167,871	92.85	98.61
	元	19,450	25,282,306	18,169	25,056,431	93.41	99.11
	2	18,360	22,609,613	17,206	22,196,082	93.71	98.17
地 方 消 費 税 割	30	-	20,692,199	-	20,692,199	-	100.00
	元	-	21,390,991	-	21,390,991	-	100.00
	2	-	22,555,396	-	22,555,396	-	100.00
地 方 消 費 税 割	30	-	9,991,778	-	9,991,778	-	100.00
	元	-	9,627,776	-	9,627,776	-	100.00
	2	-	8,364,556	-	8,364,556	-	100.00
不 動 産 取 得 税	30	14,612	2,564,871	11,941	2,265,133	81.72	88.31
	元	14,592	2,498,157	12,022	2,184,558	82.39	87.45
	2	14,185	22,282,216	12,007	1,963,342	84.65	8.81
県 た ば こ 税	30	1,379	1,275,430	1,348	1,275,383	97.75	100.00
	元	477	1,278,185	466	1,278,180	97.69	100.00
	2	816	1,223,447	788	1,223,387	96.57	100.00
ゴ ル プ 場 税	30	311	336,783	308	334,585	99.04	99.35
	元	427	334,179	425	331,837	99.53	99.30
	2	306	325,234	302	320,258	98.69	98.47
自 動 車 税	30	47,318	1,581,953	47,318	1,581,953	100.00	100.00
	元	23,970	855,317	23,970	855,317	100.00	100.00
	2	-	-	-	-	-	-
軽 油 引 取 税	30	1,485	9,375,743	1,116	5,274,194	75.15	56.25
	元	1,406	9,077,098	1,107	5,210,362	78.73	57.40
	2	1,376	8,698,470	1,099	5,055,813	79.87	58.12
自 動 車 税 割	30	-	-	-	-	-	-
	元	8,106	327,020	8,106	327,020	100.00	100.00
	2	16,340	679,539	16,340	679,539	100.00	100.00
自 動 車 税 割 (旧自動車税)	30	437,100	14,357,459	351,350	11,242,942	80.38	78.31
	元	433,105	14,204,487	353,560	11,332,327	81.63	79.78
	2	431,367	14,116,904	366,524	11,774,390	84.97	83.41
鉦 区 税	30	234	10,670	223	10,563	95.30	99.00
	元	279	12,339	268	12,232	96.06	99.13
	2	257	11,690	246	11,583	95.72	99.08
狩 猟 税	30	3,296	22,687	3,296	22,687	100.00	100.00
	元	3,383	22,828	3,383	22,828	100.00	100.00
	2	3,379	22,595	2,784	22,595	82.39	100.00
産 廃 棄 物 業 税	30	286	713,070	226	297,265	79.02	41.69
	元	268	436,131	242	326,932	90.30	74.96
	2	243	406,848	231	382,164	95.06	93.93

注1：個人県民税は含まない。

2：「納期内納付」欄は、件数については完納時の件数を計上し、金額については、一部納付(入)分を含む。

3：徴収猶予分で猶予期間内に収入したのものについては除いている。

## (2) 事務所別・年度別納期内収入状況（現年課税分）

（単位：千円、％）

区 分		調定額(A)		納期内収入(B)		納期内収入歩合(B)/(A)	
		件数	税額	件数	税額	件数	税額
別 府	30	63,002	3,016,275	49,075	2,403,007	77.89	79.67
	元	61,749	2,922,105	48,864	2,358,881	79.13	80.73
	2	61,253	2,825,817	50,649	2,341,598	82.69	82.86
大 分	30	429,619	52,093,313	366,292	45,269,186	85.26	86.90
	元	409,779	51,563,468	351,717	45,519,331	85.83	88.28
	2	391,355	46,662,280	342,724	41,092,521	87.57	88.06
佐 伯	30						
	元						
	2						
豊後大野	30						
	元						
	2						
日 田	30	31,755	1,414,952	23,971	998,017	75.49	70.53
	元	31,422	1,381,084	24,298	1,040,005	77.33	75.30
	2	31,342	1,382,289	25,765	1,075,879	82.21	77.83
中 津	30	56,641	2,890,674	44,635	2,170,541	78.80	75.09
	元	56,173	2,842,443	44,453	2,145,369	79.14	75.48
	2	55,801	2,774,593	46,071	2,186,496	82.56	78.80
税 務 課	30	1,379	31,959,407	1,348	31,959,360	97.75	100.00
	元	477	32,296,952	466	32,296,947	97.69	100.00
	2	816	32,143,399	788	32,143,339	96.57	100.00
計	30	582,396	91,374,621	485,321	82,800,111	83.33	90.62
	元	559,600	91,006,052	469,798	83,360,533	83.95	91.60
	2	540,567	85,788,378	465,997	78,839,833	86.21	91.90

注 個人県民税は含まない。

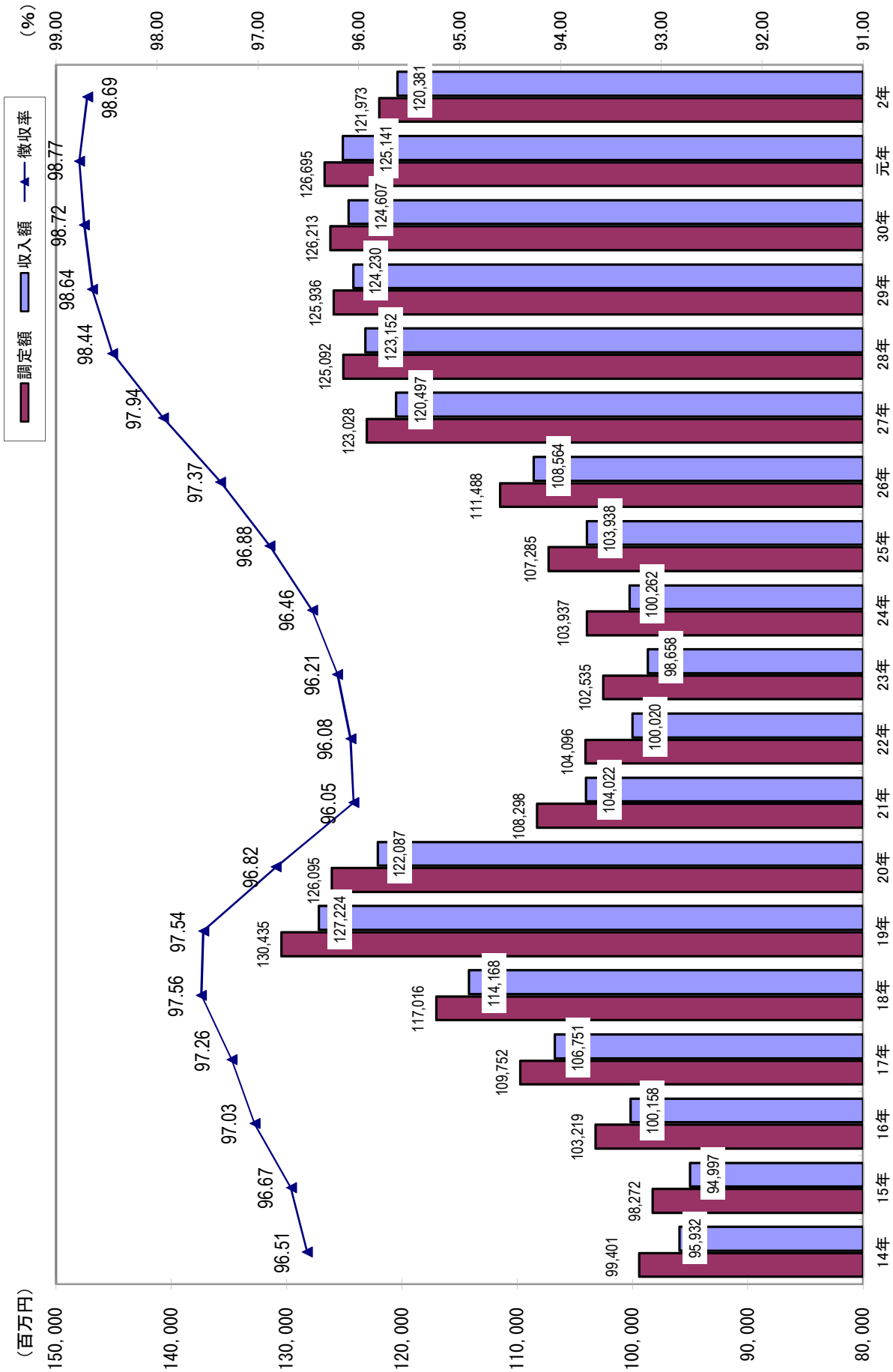
4 令和2年度における主な県税外収入

(単位：円)

区 分 科 目	調 定 額		収 入 額		不 納 欠 損 額		収 入 未 済 額	
	件数	金 額	件数	金 額	件数	金 額	件数	金 額
◎ 諸 収 入	8,220	248,044,615	8,107	113,755,325	9	137,848	104	134,151,442
○ 延 滞 金	7,569	86,078,117	7,569	86,078,117	0	0	0	0
○ 加 算 金	566	157,216,099	453	22,926,809	9	137,848	104	134,151,442
過少申告加算金	95	7,128,374	81	1,184,176	0	0	14	5,944,198
不申告加算金	146	2,548,502	102	2,152,076	9	137,848	35	258,578
重 加 算 金	325	147,539,223	270	19,590,557	0	0	55	127,948,666
滞 納 繰 越 分								
○ 罰 金 及 び 科 料 相 当 額	0	0	0	0	0	0	0	0
○ 滞 納 処 分 費	6	1,018,900	6	1,018,900	0	0	0	0
○ 雑 入	79	3,731,499	79	3,731,499	0	0	0	0
計	8,220	248,044,615	8,107	113,755,325	9	137,848	104	134,151,442



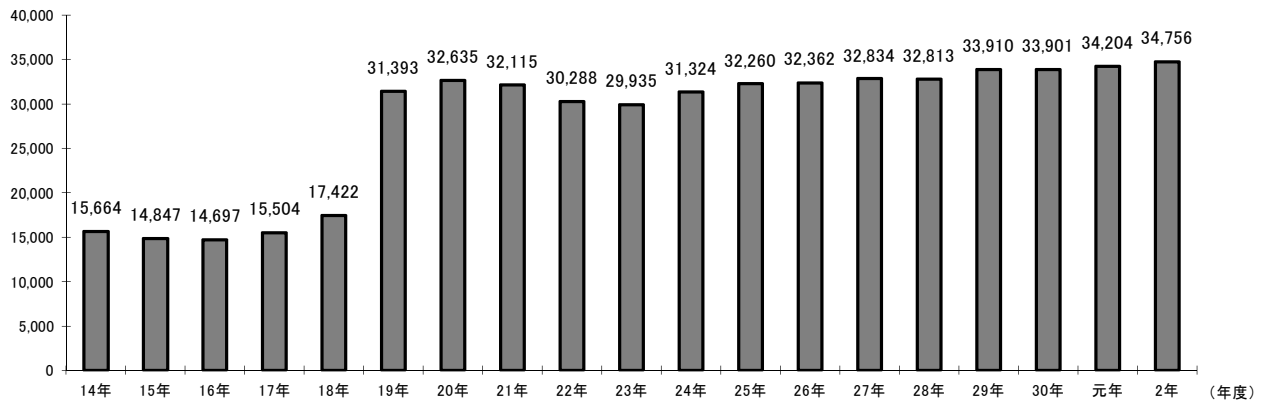
5 調定額・収入額・徴収率累年比較



## 6 主要税目の収入額累年比較

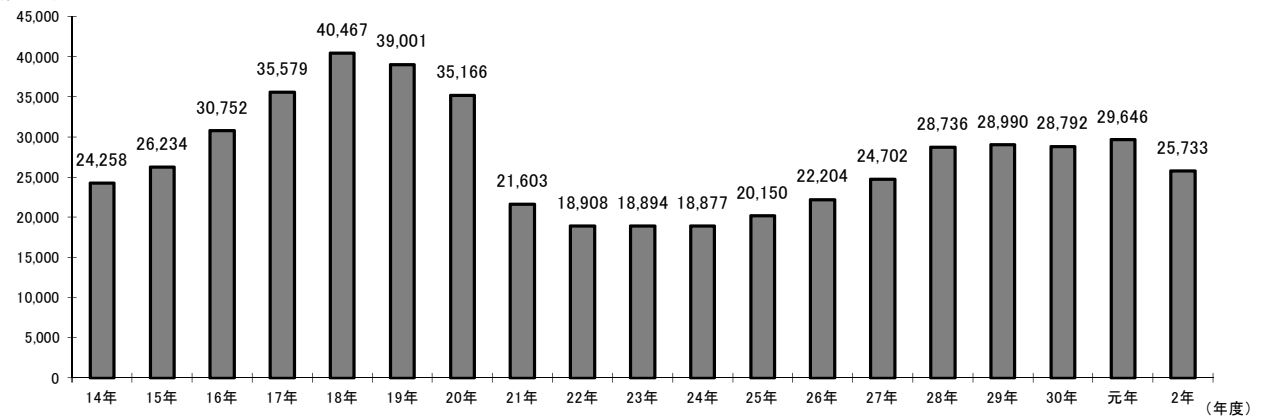
### 個人県民税

(百万円)



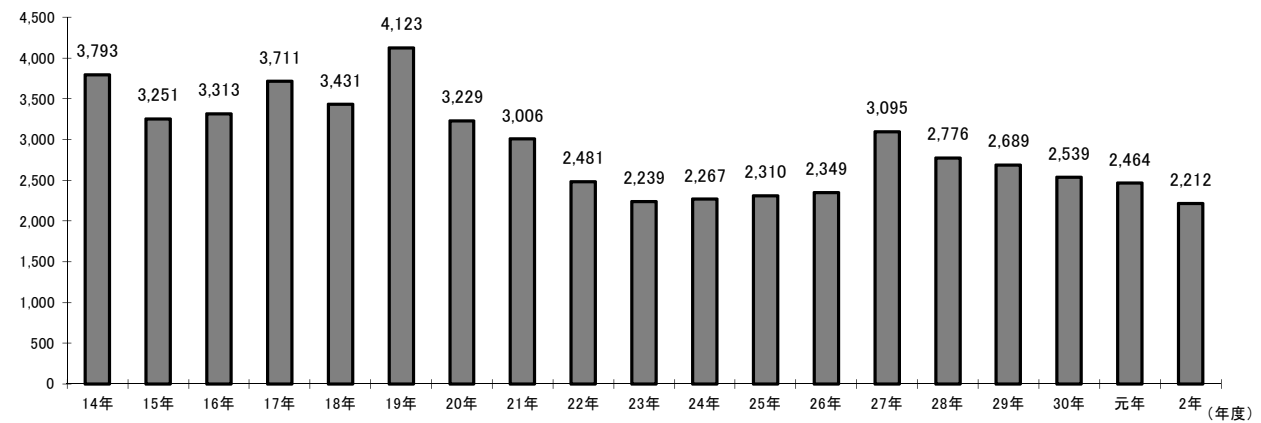
### 法人二税

(百万円)

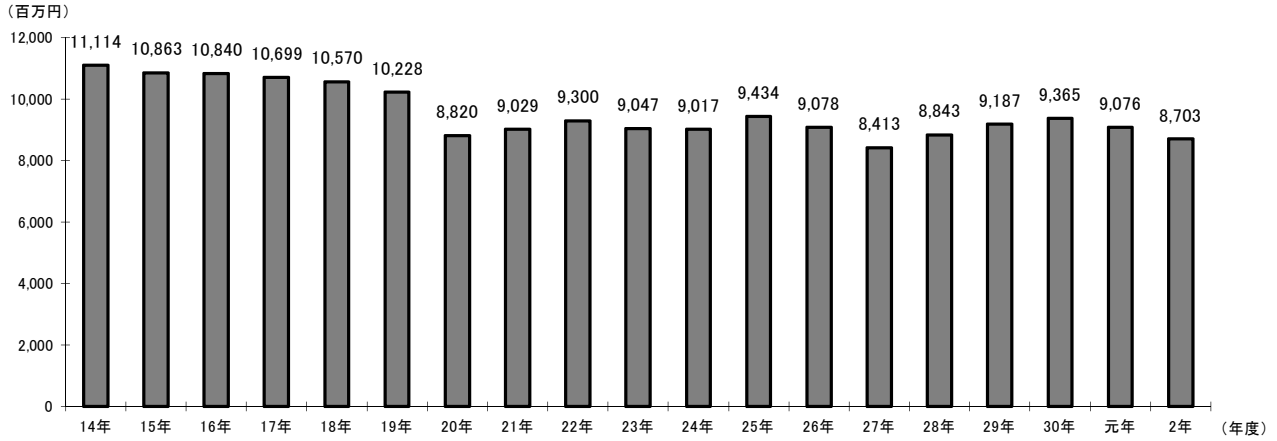


### 不動産取得税

(百万円)

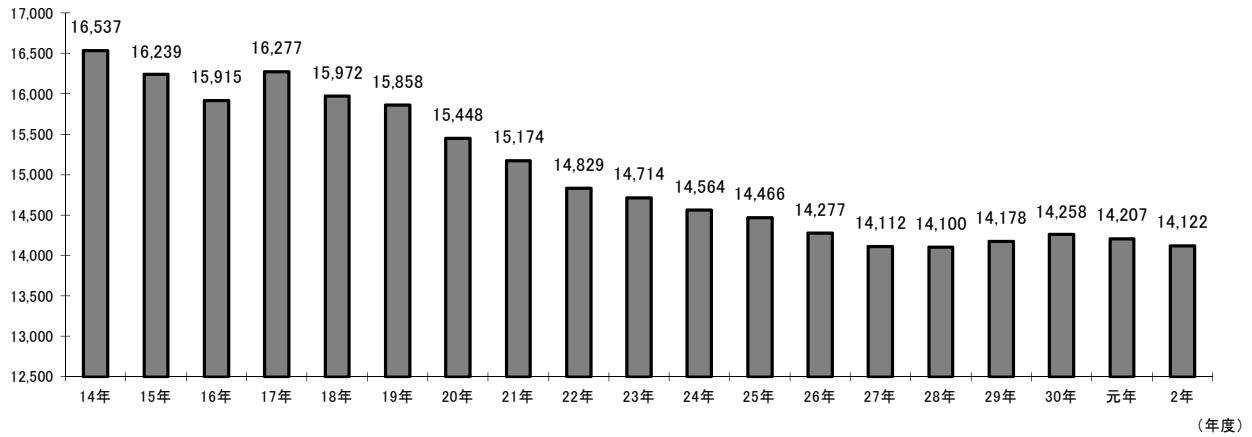


### 軽油引取税



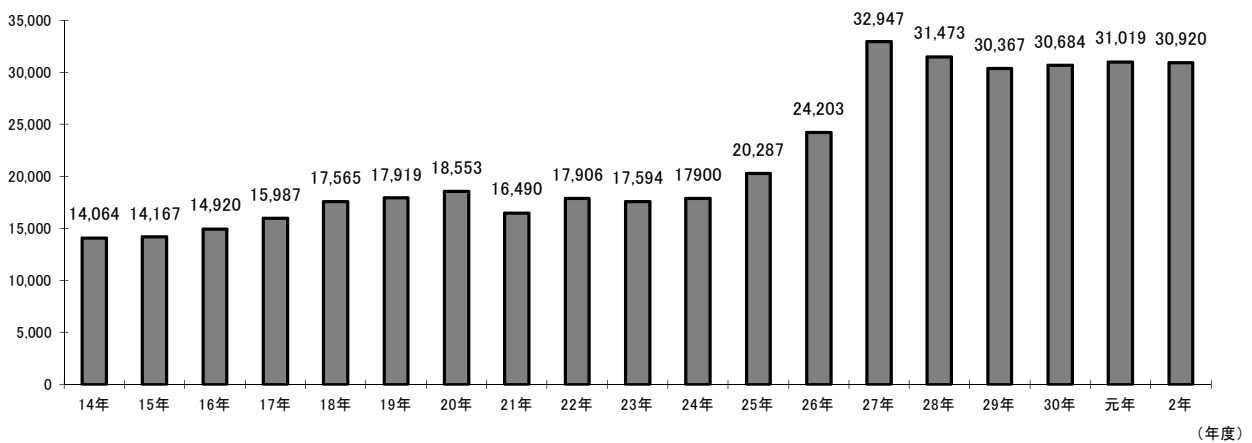
(百万円)

### 自動車税種別割 (旧自動車税)



(百万円)

### 地方消費税



7 事務所別税目別徴収率一覧

事務所 税目	年度	別 府				大 分				佐 伯			
		29	30	元	2	29	30	元	2	29	30	元	2
個人県民税	現	98.49	98.61	98.47	98.84	99.39	99.21	99.24	99.32	98.33			
	繰	34.91	34.52	35.19	38.38	39.37	37.14	37.81	38.06	24.09			
	計	94.68	95.52	95.97	96.64	98.33	97.98	98.12	98.30	94.32			
法人県民税	現	99.83	-	-	-	99.75	99.73	99.76	98.98	99.63			
	繰	41.81	-	-	-	10.52	9.49	20.44	23.40	37.33			
	計	99.53	-	-	-	98.88	99.06	99.08	98.18	99.35			
個人事業税	現	99.89	99.60	98.34	99.44	99.62	99.10	99.04	98.92	98.27			
	繰	8.28	9.91	13.93	8.92	36.56	28.20	27.96	19.10	17.82			
	計	94.46	94.74	94.50	94.22	96.88	97.07	97.18	96.97	96.55			
法人事業税	現	99.99	-	-	-	99.85	99.81	99.80	99.35	99.99			
	繰	39.06	-	-	-	2.31	7.25	12.30	12.21	40.40			
	計	99.56	-	-	-	99.38	99.35	99.31	98.70	99.96			
不動産取得税	現	99.65	99.65	98.82	98.80	99.23	99.48	97.93	97.79	99.49			
	繰	7.37	5.86	8.17	18.29	30.49	43.76	36.47	73.00	39.53			
	計	99.06	99.07	98.15	97.50	98.29	98.86	97.55	97.28	98.64			
軽油引取税	現	100.00	100.00	100.00	100.00	99.88	99.87	99.85	99.90	100.00			
	繰	0.00	0.00	0.00	0.00	100.00	100.00	100.00	100.00	0.00			
	計	100.00	100.00	100.00	100.00	99.88	99.87	99.85	99.90	100.00			
旧自動車税	現	99.79	99.78	99.79	100.00	99.76	99.76	99.80	98.88	99.88			
	繰	28.44	29.91	37.46	44.84	37.19	30.04	35.46	36.63	56.93			
	計	99.07	99.25	99.42	49.73	99.07	99.25	99.37	40.49	99.68			
自動車税種別割	現	-	-	100.00	99.84	-	-	100.00	99.83	-			
	繰	-	-	0.00	0.00	-	-	0.00	0.00	-			
	計	-	-	100.00	99.84	-	-	100.00	99.83	-			
鉾 区 税	現	-	-	-	-	100.00	100.00	100.00	100.00	-			
	繰	-	-	-	-	0.00	0.00	0.00	0.00	-			
	計	-	-	-	-	99.36	100.00	100.00	100.00	-			
産業廃棄物税	現	-	-	-	-	100.00	100.00	100.00	100.00	-			
	繰	-	-	-	-	2.31	0.00	0.00	0.00	-			
	計	-	-	-	-	49.58	57.91	59.24	57.55	-			
特別地方消費税	現	0.00	0.00	0.00	0.00	0.00	0.00	0.00	0.00	0.00			
	繰	0.00	0.00	0.00	0.00	0.00	0.00	0.00	0.00	0.00			
	計	0.00	0.00	0.00	0.00	0.00	0.00	0.00	0.00	0.00			
県 税 計	現	99.24	99.03	98.87	99.13	99.67	99.61	99.60	99.43	99.11			
	繰	33.93	33.25	34.22	36.80	23.76	21.80	22.53	23.18	25.46			
	計	97.08	96.78	97.03	97.45	98.52	98.55	98.56	98.34	96.98			

(単位：%)

豊 後 大 野				日 田				中 津				県 計			
29	30	元	2	29	30	元	2	29	30	元	2	29	30	元	2
98.61				98.37	98.58	98.68	98.97	98.84	98.76	98.68	98.79	99.04	99.02	99.02	99.16
37.81				35.27	40.38	46.08	43.68	32.51	35.32	34.37	33.67	35.18	36.44	37.34	37.84
95.48				95.22	96.13	96.77	97.34	96.06	96.55	96.66	96.87	96.97	97.29	97.51	97.80
99.70				99.93	-	-	-	99.98	-	-	-	99.79	99.73	99.76	98.98
88.60				44.80	-	-	-	31.94	-	-	-	15.79	9.49	20.44	23.40
99.67				99.76	-	-	-	99.84	-	-	-	99.16	99.06	99.08	98.18
94.63				99.62	100.00	100.00	99.42	100.00	99.88	99.83	98.57	99.50	99.34	99.12	98.99
60.84				15.94	18.58	51.23	33.56	35.81	5.89	44.95	86.85	28.47	22.05	25.80	16.46
94.04				97.09	97.74	99.21	99.29	99.46	99.42	99.53	98.54	96.77	97.08	97.22	96.96
99.87				99.99	-	-	-	100.00	-	-	-	99.89	99.81	99.80	99.35
100.00				13.40	-	-	-	26.48	-	-	-	9.74	7.25	12.30	12.21
99.87				99.81	-	-	-	99.98	-	-	-	99.50	99.35	99.31	98.70
99.95				98.24	99.87	99.62	98.03	99.85	99.94	99.94	99.53	99.33	99.60	98.47	98.18
16.19				28.19	60.16	14.10	62.81	94.39	54.72	46.98	47.18	42.98	43.20	27.73	62.52
99.68				96.91	98.35	98.75	97.64	99.68	99.83	99.88	99.45	98.52	99.00	98.04	97.56
100.00				100.00	100.00	100.00	100.00	100.00	100.00	100.00	100.00	99.90	99.88	99.87	99.91
0.00				0.00	0.00	0.00	0.00	0.00	0.00	0.00	0.00	100.00	100.00	100.00	100.00
100.00				100.00	100.00	100.00	100.00	100.00	100.00	100.00	100.00	99.90	99.88	99.87	99.91
99.80				99.82	99.94	99.97	100.00	99.85	99.75	99.71	100.00	99.79	99.77	99.80	99.37
37.88				41.03	47.60	42.55	20.86	35.66	34.27	38.11	48.18	36.47	31.06	36.14	38.94
99.34				99.48	99.72	99.87	37.88	99.49	99.48	99.42	55.32	99.19	99.31	99.42	43.68
-				-	-	-	99.96	-	-	-	99.82	-	-	100.00	99.84
-				-	-	-	0.00	-	-	-	0.00	-	-	0.00	0.00
-				-	-	-	99.96	-	-	-	99.82	-	-	100.00	99.84
-				-	-	-	-	-	-	-	-	100.00	100.00	100.00	100.00
-				-	-	-	-	-	-	-	-	0.00	0.00	0.00	0.00
-				-	-	-	-	-	-	-	-	99.36	100.00	100.00	100.00
-				-	-	-	-	-	-	-	-	100.00	100.00	100.00	100.00
-				-	-	-	-	-	-	-	-	2.31	0.00	0.00	0.00
-				-	-	-	-	-	-	-	-	49.58	57.91	100.00	57.55
0.00				0.00	0.00	0.00	0.00	0.00	0.00	0.00	0.00	0.00	0.00	0.00	0.00
0.00				0.00	0.00	0.00	0.00	0.00	0.00	0.00	0.00	0.00	0.00	0.00	0.00
0.00				0.00	0.00	0.00	0.00	0.00	0.00	0.00	0.00	0.00	0.00	0.00	0.00
99.24				99.20	99.12	99.18	99.26	99.49	99.18	99.12	99.17	99.66	99.64	99.61	99.54
38.90				34.58	41.24	45.42	43.74	35.29	35.25	34.66	34.73	28.64	26.62	26.98	27.42
97.66				97.62	97.43	97.90	98.22	98.22	97.75	97.79	97.90	98.64	98.72	98.77	98.69

## 8 口座振替を通じて行われた納税

(単位：千円)

区 分	口座振替により納税 が行われた件数	左の税額(A)	当 該 年 度 の 税 収 入 額 (B)	(A)/(B) %
個 人 事 業 税	3,380	414,617	1,072,574	38.7
自動車税種別割 (旧自動車税)	15,866	557,206	14,087,740	4.0
その他の県税			40,731,855	0.0
計	19,246	971,823	55,892,169	1.7

注 個人県民税所得割・均等割及び地方消費税を除く。

# 課税基本に関する調



### 第3 課税基本に関する調

#### 1 県民税

(1) 個人

(単位：千円)

年度	納税義務者数(人)				普通徴収分		
	均等割 のみの者	所得割 のみの者	均等割と所得 割の合計の者	計	均等割	所得割	計
2	54,600	0	486,486	541,086	211,356	5,789,547	6,000,903
1	55,531	0	483,234	538,765	212,239	5,743,138	5,955,377

(単位：千円)

年度	特別徴収分			合 計		
	均等割	所得割	計	均等割	所得割	計
2	870,816	26,221,931	27,092,747	1,082,172	32,011,478	33,093,650
1	865,291	25,986,734	26,852,025	1,077,530	31,729,872	32,807,402

注 当初決定額の調定状況である。

(2) 配当割

種 類	税 額 (c) × 税率 (千円)	課税支払額 (a) (千円)	還付分支払額 (b) (千円)	非課税等支払額 (千円)	納入申告書数 (枚)
		課税純支払額 (c) = (a) - (b) (千円)			
上場株式等の配当等	222,158	4,444,060	4,444,060	3,606,817	
投資信託でその設定に係る受益権の募集が公募により行われたものの収益の配分	7,375	148,017	148,017	2,304,058	
特定投資法人の投資口の配当等	0	0	0	0	
特定目的信託の社債的受益証券の剰余金の配分のうち公募のもの	0	0	0	0	
特定公社債の利子・特定口座外の割引債の償還金	7,010	140,259	140,259	215,500	
源泉徴収選択口座内配当等	302,846	7,985,922	1,925,851	4,400,306	
合 計	539,389	12,718,258	1,925,851	10,526,681	5,556
令和元年度	622,116	14,368,266	1,920,923	9,900,820	5,864
			12,447,343		

(3) 株式等譲渡所得割

種 類	税 額 (c) × 税率 (千円)	課税支払額 (a) (千円)	還付分支払額 (b) (千円)	非課税等支払額 (千円)	納入申告書数 (枚)
		課税純支払額 (c) = (a) - (b) (千円)			
特定株式等譲渡所得	648,131	18,388,675	5,425,188	0	245
			12,963,487		
令和元年度	365,423	10,222,882	2,913,755	0	230
			7,309,127		



## (4) 法人均等割

(単位：千円)

区分			均等割					調定額	
			納税義務者数						
			総数	資本金等の額					
50億円超	10億円超 50億円以下	1億円超 10億円以下		1,000万円超 1億円以下	左記以外				
普通法人	分割法人	本県本店分	700	10	9	41	245	395	39,322
		他県本店分	3,578	546	310	681	1,166	875	815,772
	県内法人		21,150	2	19	94	2,160	18,875	538,142
	計		25,428	558	338	816	3,571	20,145	1,393,236
特別法人			711	14	9	24	77	587	36,584
公益法人等			744	8	3	3	5	725	14,717
寮等のみを有する法人			184	11	5	18	65	85	19,319
人格なき社団等			159	0	0	0	0	159	3,425
清算法人			171	0	0	0	19	152	2,153
合計			27,397	591	355	861	3,737	21,853	1,469,434
うち連結分			472	149	65	124	78	56	206,540
令和元年度			27,131	604	355	856	3,771	21,545	1,484,117

注 法人の納税義務者数については、当該年度中に現事業年度分として確定申告したもの及び決定したものの合計により記載した。同一法人については、2以上の事業年度分について確定申告又は決定が行われた場合には、これらを通じて1とした。

## (5) 法人県民税の超過課税による

調定額調 (単位：千円)

年度	区分	法人税割	均等割 (森林環境 税)	合計
		22	単年	
	累計	20,152,233	278,572	20,430,805
23	単年	453,043	66,799	519,842
	累計	20,605,276	345,371	20,950,647
24	単年	439,646	66,116	505,762
	累計	21,044,922	411,487	21,456,409
25	単年	421,312	67,317	488,629
	累計	21,466,234	478,804	21,945,038
26	単年	466,413	67,265	533,678
	累計	21,932,647	546,069	22,478,716
27	単年	454,474	66,916	521,390
	累計	22,387,121	612,985	23,000,106
28	単年	581,289	69,908	651,197
	累計	22,968,410	682,893	23,651,303
29	単年	500,122	69,858	569,980
	累計	23,468,532	752,751	24,221,283
30	単年	544,435	70,196	614,631
	累計	24,012,967	822,947	24,835,914
R1	単年	523,619	70,461	594,080
	累計	24,536,586	893,408	25,429,994
R2	単年	364,218	69,808	434,026
	累計	24,900,804	963,216	25,864,020

## (6) 利子割

(単位：千円)

区分	税額	課税 支払額	非課税 支払額	左のうち非居 住者・外国法 人に係る額	
公社債 利子等	特定公社債以外の 公社債の利子	3,425	68,517	9	0
	銀行預金利子	135,011	2,722,234	221,454	54
	銀行以外の金融機関の 預貯金利子	34,845	708,308	101,912	88
	勤務先預金等の利子	7,397	148,307	0	0
	合同運用信託の 収益の分配	87	1,769	29	2
	公社債投資信託のうち公募公社 債投資信託以外の収益の分配	0	0	0	0
	郵便貯金利子	1	72	0	0
	国外一般公社債等 の利子	0	0	0	0
	財形貯蓄契約に係る 生命保険等の差益	682	13,648	388	0
	私募公社債 等運用投資 信託等の収 益の分配等	0	0	0	0
金融類 似商品	特定目的信託の社債的受 益証券の収益の分配	0	0	0	0
	国外私募公社債等運用 投資信託等の収益の分配	0	0	0	0
	懸賞金付預貯金等の 懸賞金	62	1,254		
	定期積金の給付補てん金	474	10,067		
	掛金の給付補てん金	0	0		
	抵当証券の利息	0	0		
	貴金属等の売戻し条件付 売買契約の利益	0	0		
	外貨建預貯金等の 為替差益	0	0		
	一時払養老保険・一時払 損害保険等の差益	10,701	215,072		
	小計	11,237	226,393	844	0
合計	192,685	3,889,248	324,636	144	
令和元年度	182,832	3,732,562	447,231	768	

## (7) 法人税割

(単位：千円)

区 分			確 定 法 人 税 割 額					確定法人税割額に対応する 前年度分の中間申告額		
			事 業 年 度 数			税 額			事 業 年 度 数	税 額 ③
			確定申告の あったもの	うち決定 したもの	確定申告の ないもの	確定申告の あったもの ①	うち決定 したもの	確定申告の ないもの ②		
普通法人	分割法人	本県本店分	702		24	447,032		508	182	170,358
		他県本店分	3,631	0	234	1,167,270		8,882	1,465	554,030
	県内法人		21,368	47	515	663,414	58	5,625	2,391	267,454
	計		25,701	47	773	2,277,716	58	15,015	4,038	991,842
特別法人			720	3		38,116	4			
公益法人等			550	2		7,342	2			
人格なき社団等			159			272				
清算法人			177	1	2	28		10		
法人課税信託										
合 計			27,307	53	775	2,323,474	64	15,025	4,038	991,842
うち連結分			491		53	446,412		13,691	228	227,633
令和元年度			27,030	40	713	2,755,311	58	28,297	4,025	1,040,436
前年比 (%)			101.02	132.50	108.70	84.33	110.34	53.10	100.32	95.33

確定申告が翌年度 になる中間申告額		確定申告期限が翌年度 となる見込納付額		既還付請求 利子割額が過 大である場合 の納付額 ⑥	中 間 納 付 額 の 歳 出 還 付 額		現事業年度 分調定額 ①+②-③ +④+⑤+ ⑥+⑦ ⑧	過事業年度 分調定額 ⑨	法人税割 調定額 ⑧+⑨ ⑩
事業 年度数	税 額 ④	事業 年度数	税 額 ⑤		前年度に 収入した もの ⑦	当該年度 に収入し たもの			
176	60,022	1	17		12,392		349,613	7,103	356,716
1,571	157,929	45	12,368		56,110		848,529	11,201	859,730
2,758	77,453	4	6,678		41,482		527,198	15,095	542,293
4,505	295,404	50	19,063		109,984		1,725,340	33,399	1,758,739
		1	119				38,235	86	38,321
							7,342	66	7,408
							272	2	274
							38		38
4,505	295,404	51	19,182		109,984		1,771,227	33,553	1,804,780
314	66,754	37	10,951		30,174		340,349	2,083	342,432
4,697	991,993	54	33,137		106,053		2,874,355	40,013	2,914,368
95.91	29.78	94.44	57.89		103.71		61.62	83.86	61.93



## 2 事業税

(1) 個人

① 第一種事業に関する調

(単位：人、千円)

種 別	課 税 人 員			所 得 金 額			事業主 控除額 ②	差引課税 所得金額 ①－②
	所得税 課税者	所得税 失格者	計	所得税 課税者	所得税 失格者	計 ①		
物品販売業	559	49	608	3,083,730	203,089	3,286,819	1,745,320	1,541,499
保 険 業	0	0	0	0	0	0	0	0
金銭貸付業	0	1	1	0	3,572	3,572	2,900	672
物品貸付業	23	1	24	88,210	3,512	91,722	69,600	22,122
不動産貸付業	1,836	23	1,859	12,648,189	67,437	12,715,626	5,337,703	7,377,923
製 造 業	221	20	241	1,157,797	68,979	1,226,776	684,644	542,132
電気供給業	91	3	94	483,312	10,369	493,681	270,667	223,014
土石採取業	0	0	0	0	0	0	0	0
電気通信事業	2	0	2	14,256	0	14,256	5,800	8,456
運 送 業	79	7	86	325,994	23,902	349,896	247,467	102,429
運送取扱業	0	0	0	0	0	0	0	0
船舶ていけい場業	0	0	0	0	0	0	0	0
倉 庫 業	0	0	0	0	0	0	0	0
駐 車 場 業	31	0	31	165,935	0	165,935	89,900	76,035
請 負 業	2,119	167	2,286	10,705,604	629,009	11,334,613	6,570,452	4,764,161
印 刷 業	5	2	7	24,455	6,939	31,394	20,300	11,094
出 版 業	2	0	2	15,643	0	15,643	5,800	9,843
写 真 業	10	0	10	43,001	0	43,001	29,000	14,001
席 貸 業	1	0	1	3,099	0	3,099	2,900	199
旅 館 業	19	2	21	102,227	6,674	108,901	60,175	48,726
料 理 店 業	51	4	55	236,439	14,546	250,985	150,077	100,908
飲 食 店 業	294	25	319	1,398,494	91,481	1,489,975	907,464	582,511
周 旋 業	10	1	11	85,924	1,574	87,498	29,484	58,014
代 理 業	51	2	53	255,849	9,297	265,146	153,700	111,446
仲 立 業	10	0	10	103,740	0	103,740	29,000	74,740
問 屋 業	1	0	1	5,433	0	5,433	2,900	2,533
両 替 業	0	0	0	0	0	0	0	0
公衆浴場業	2	0	2	13,520	0	13,520	5,800	7,720
演劇興行業	0	0	0	0	0	0	0	0
遊 技 場 業	5	0	5	32,886	0	32,886	14,017	18,869
遊 覧 所 業	0	0	0	0	0	0	0	0
商品取引業	0	0	0	0	0	0	0	0
不動産売買業	6	0	6	44,354	0	44,354	17,400	26,954
広 告 業	14	1	15	78,363	3,191	81,554	43,500	38,054
興 信 所 業	1	0	1	5,607	0	5,607	2,900	2,707
案 内 業	3	0	3	13,807	0	13,807	7,492	6,315
冠婚葬祭業	4	0	4	25,965	0	25,965	11,600	14,365
<b>合 計</b>	<b>5,450</b>	<b>308</b>	<b>5,758</b>	<b>31,161,833</b>	<b>1,143,571</b>	<b>32,305,404</b>	<b>16,517,962</b>	<b>15,787,442</b>
令和元年度	5,194	330	5,524	30,211,584	1,304,434	31,516,018	15,866,905	15,649,113

## ② 第二種事業に関する調

(単位：人、千円)

種 別	課 税 人 員			所 得 金 額			事業主 控除額 ②	差引課税 所得金額 ①-②
	所得税 課税者	所得税 失格者	計	所得税 課税者	所得税 失格者	計 ①		
畜 産 業	5	0	5	44,025	0	44,025	14,500	29,525
水 産 業	9	1	10	114,690	4,569	119,259	29,000	90,259
薪炭製造業	0	0	0	0	0	0	0	0
合 計	14	1	15	158,715	4,569	163,284	43,500	119,784
令和元年度	14	0	14	205,218	0	205,218	38,909	166,309

## ③ 第三種事業に関する調

(単位：人、千円)

種 別	課 税 人 員			所 得 金 額			事業主 控除額 ②	差引課税 所得金額 ①-②
	所得税 課税者	所得税 失格者	計	所得税 課税者	所得税 失格者	計 ①		
医 業	46	0	46	483,976	0	483,976	133,400	350,576
歯科医業	50	1	51	350,185	3,011	353,196	147,900	205,296
薬剤師業	2	0	2	19,468	0	19,468	5,800	13,668
あん摩等の事業	14	1	15	54,818	3,239	58,057	43,500	14,557
獣医業	45	1	46	411,313	5,196	416,509	132,675	283,834
装蹄師業	0	0	0	0	0	0	0	0
弁護士業	77	1	78	684,430	3,758	688,188	222,576	465,612
司法書士業	87	1	88	676,208	3,915	680,123	254,475	425,648
行政書士業	14	0	14	62,285	0	62,285	40,600	21,685
公証人業	4	0	4	46,078	0	46,078	11,600	34,478
弁理士業	0	0	0	0	0	0	0	0
税理士業	181	2	183	1,701,087	6,766	1,707,853	529,009	1,178,844
公認会計士業	17	1	18	361,676	366	362,042	49,542	312,500
計理士業	0	0	0	0	0	0	0	0
社会保険労務士業	50	1	51	289,741	4,229	293,970	147,900	146,070
コンサルタント業	68	0	68	335,405	0	335,405	195,509	139,896
設計監督者業	150	4	154	841,515	14,484	855,999	445,150	410,849
不動産鑑定業	2	0	2	9,986	0	9,986	5,800	4,186
デザイン業	28	2	30	113,684	7,673	121,357	85,309	36,048
諸芸師匠業	57	1	58	251,149	2,994	254,143	167,234	86,909
理容業	51	7	58	209,259	26,665	235,924	168,200	67,724
美容業	163	21	184	700,538	79,147	779,685	526,110	253,575
クリーニング業	6	3	9	22,447	9,637	32,084	24,650	7,434
公衆浴場業	1	0	1	3,817	0	3,817	2,900	917
歯科衛生士業	0	0	0	0	0	0	0	0
歯科技工士業	48	9	57	236,750	36,610	273,360	164,092	109,268
測量士業	14	1	15	83,898	3,410	87,308	43,500	43,808
土地家屋調査士業	60	0	60	503,993	0	503,993	174,000	329,993
海事代理士業	1	0	1	12,559	0	12,559	2,900	9,659
印刷製版業	0	0	0	0	0	0	0	0
合 計	1,236	57	1,293	8,466,265	211,100	8,677,365	3,724,331	4,953,034
令和元年度	1,176	53	1,229	8,234,479	207,340	8,441,819	3,551,053	4,890,766

④ 所得階層別に関する調

区 分		300万円以下		300万円超 310万円以下		310万円超 320万円以下		320万円超 330万円以下		330万円超 340万円以下		340万円超 350万円以下		350万円超 360万円以下		360万円超 370万円以下		
		人員	所得金額	人員	所得金額	人員	所得金額	人員	所得金額	人員	所得金額	人員	所得金額	人員	所得金額	人員	所得金額	
第一種事業	所得税課税者	234	688,177	231	698,292	212	665,477	203	659,954	211	705,563	199	681,009	161	566,325	164	589,357	
	所得税失格者	28	80,588	26	72,479	21	66,184	22	69,054	13	41,054	17	58,618	18	61,649	11	39,428	
	計	262	768,765	257	770,771	233	731,661	225	729,008	224	746,617	216	739,627	179	627,974	175	628,785	
第二種事業	所得税課税者	0	0	1	3,006	0	0	0	0	0	0	0	0	0	0	0	0	
	所得税失格者	0	0	0	0	0	0	0	0	0	0	0	0	0	0	0	0	
	計	0	0	1	3,006	0	0	0	0	0	0	0	0	0	0	0	0	
第三種事業	あん摩業等以外のもの	所得税課税者	46	134,997	37	112,274	57	179,359	36	116,865	40	133,785	36	123,679	35	124,468	33	120,520
		所得税失格者	5	14,843	5	15,143	2	6,293	6	19,467	2	6,728	8	26,106	0	0	1	3,623
		計	51	149,840	42	127,417	59	185,652	42	136,332	42	140,513	44	149,785	35	124,468	34	124,143
	あん摩業等	所得税課税者	1	2,963	0	0	1	3,139	2	6,493	1	3,365	0	0	0	0	0	0
		所得税失格者	0	0	0	0	0	0	1	3,239	0	0	0	0	0	0	0	0
		計	1	2,963	0	0	1	3,139	3	9,732	1	3,365	0	0	0	0	0	0
	小 計		52	152,803	42	127,417	60	188,791	45	146,064	43	143,878	44	149,785	35	124,468	34	124,143
合 計	所得税課税者	281	826,137	269	813,572	270	847,975	241	783,312	252	842,713	235	804,688	196	690,793	197	709,877	
	所得税失格者	33	95,431	31	87,622	23	72,477	29	91,760	15	47,782	25	84,724	18	61,649	12	43,051	
	計	314	921,568	300	901,194	293	920,452	270	875,072	267	890,495	260	889,412	214	752,442	209	752,928	

⑤ 事業専従者に関する調

区 分		青 色 申 告				白
		納 税 者 数 ①	左のうち専従者控 除を受けた 納税者数 ②	専 従 者 数 ③	給 与 額 ④	納 税 者 数 ⑤
第一種事業		4,577	1,620	1,911	3,394,342	1,181
第二種事業		14	9	10	32,860	1
第三種事業	あん摩業等以外	1,173	536	590	1,681,199	105
	あん摩業等	14	6	6	7,200	1
合 計		5,778	2,171	2,517	5,115,601	1,288
令 和 元 年 度		5,557	2,110	2,514	5,126,537	1,210

(単位：人、千円)

370万円超 380万円以下		380万円超 390万円以下		390万円超 400万円以下		400万円超 500万円以下		500万円超 600万円以下		600万円超 700万円以下		700万円超 1,000万円以下		1,000万円超		合 計	
人員	所得金額	人員	所得金額	人員	所得金額	人員	所得金額	人員	所得金額	人員	所得金額	人員	所得金額	人員	所得金額	人員	所得金額
161	594,610	150	567,098	150	586,264	1,062	4,695,316	699	3,764,306	443	2,847,784	705	5,772,500	465	7,079,801	5,450	31,161,833
13	47,244	18	69,325	11	36,864	70	296,221	31	162,337	7	38,528	2	3,998	0	0	308	1,143,571
174	641,854	168	636,423	161	623,128	1,132	4,991,537	730	3,926,643	450	2,886,312	707	5,776,498	465	7,079,801	5,758	32,305,404
0	0	0	0	0	0	2	8,982	2	11,156	1	6,740	1	7,748	7	121,083	14	158,715
0	0	0	0	0	0	1	4,569	0	0	0	0	0	0	0	0	1	4,569
0	0	0	0	0	0	3	13,551	2	11,156	1	6,740	1	7,748	7	121,083	15	163,284
29	108,066	25	96,383	17	64,782	229	1,017,379	135	726,720	91	584,186	188	1,551,610	188	3,216,374	1,222	8,411,447
1	3,758	2	7,630	2	7,894	18	75,596	4	20,780	0	0	0	0	0	0	56	207,861
30	111,824	27	104,013	19	72,676	247	1,092,975	139	747,500	91	584,186	188	1,551,610	188	3,216,374	1,278	8,619,308
3	11,238	1	3,889	1	3,918	2	8,885	2	10,928	0	0	0	0	0	0	14	54,818
0	0	0	0	0	0	0	0	0	0	0	0	0	0	0	0	1	3,239
3	11,238	1	3,889	1	3,918	2	8,885	2	10,928	0	0	0	0	0	0	15	58,057
33	123,062	28	107,902	20	76,594	249	1,101,860	141	758,428	91	584,186	188	1,551,610	188	3,216,374	1,293	8,677,365
193	713,914	176	667,370	168	654,964	1,295	5,730,562	838	4,513,110	535	3,438,710	894	7,331,858	660	10,417,258	6,700	39,786,813
14	51,002	20	76,955	13	44,758	89	376,386	35	183,117	7	38,528	2	3,998	0	0	366	1,359,240
207	764,916	196	744,325	181	699,722	1,384	6,106,948	873	4,696,227	542	3,477,238	896	7,335,856	660	10,417,258	7,066	41,146,053

(単位：人、千円)

色 申 告			計			
左のうち専従者控 除を受けた 納税者数 ⑥	専 従 者 数 ⑦	控 除 額 ⑧	納 税 者 数 (①+⑤)	左のうち専従者 控除を受けた納 税者数 (②+⑥)	専 従 者 数 (③+⑦)	給与(控除)額 (④ + ⑧)
206	227	174,520	5,758	1,826	2,138	3,568,862
1	1	860	15	10	11	33,720
17	18	15,120	1,278	553	608	1,696,319
0	0	0	15	6	6	7,200
<b>224</b>	<b>246</b>	<b>190,500</b>	<b>7,066</b>	<b>2,395</b>	<b>2,763</b>	<b>5,306,101</b>
234	268	205,267	6,767	2,344	2,782	5,331,804

## (2) 法人

## ① 事業税額等に関する調

区 分			現 事 業							
			確 定 額						確定事業 対応する 分の中間	
			事業年度数		所得(収入) 金額	税 額		確定申告及び決定 のない中間申告		事 業 年度数
			確定申告が あったもの	うち決定 したもの		確定申告が あったもの ①	うち決定 したもの	事 業 年度数	税 額 ②	
所得課税分 (外形対象法人分を除く)	普通法人	本県本店分	658		16,467,348	1,093,477		0		158
		他県本店分	2,536	1	41,362,841	2,778,567		150	25,387	819
	県内法人	計 A	23,760	46	140,960,219	8,606,255		664	160,868	3,172
		特別法人 B	1,430	3	8,514,242	382,819				1
	公益法人等 C	550	2	1,192,266	70,047					
	人格なき社団等 D	158		61,619	2,098					
	清算法人 E	177	1	22,019	961		2	55		
	法人課税信託 F									
	計 A+B+C+D+E+F G	26,075	52	150,750,365	9,062,180	0	666	160,923	3,173	
	収入金額課税分 H	497	1		2,849,781		50	11,084	155	
課税標準の特例による課税分 I										
外形対象法人分 J	1,136			9,466,951		107	328,899	673		
事業税計 G+H+I+J K	27,708	53		21,378,912	0	823	500,906	4,001		
特別法人事業税・地方法人特別税分 L				9,610,419			180,238			
合計 K+L	27,708	53		30,989,331	0	823	681,144	4,001		
令和元年度	27,381	40		35,370,785	0	798	338,512	3,956		
前年比 (%)	101.19	132.50		87.61	100.00	103.13	201.22	101.14		

注 1 この調は、当該年度において調定されたものについて、①から⑦までは現事業年度分、⑧については過事業年度分について作成したものである。

2 ①及び⑧又は「所得(収入)金額」には、最終の確定税額(修正申告、更正又は決定を含む)又はこれに対応する所得(収入)金額を記載した。

## ② 所得階層別に関する調

区 分			欠損法人	年所得400万円以下		年所得400万円超 800万円以下		年所得800万円超 1,000万円以下	
			事業年度数	事業 年度数	所得金額	事業 年度数	所得金額	事業 年度数	所得金額
年事 二業 回 法 人 度	分割法人	軽減税率人 A							
		その他 B							
	県内法人 C								
	計 A+B+C D	0							
年事 一業 回 法 人 度	分割法人	軽減税率人 E		52	84,188	32	190,242	6	53,094
		その他 F	336	11	15,753	3	19,618	2	17,756
	県内法人 G	13,797	3,912	5,443,486	1,077	6,193,253	286	2,567,290	
	計 E+F+G H	14,133	3,975	5,543,427	1,112	6,403,113	294	2,638,140	
合計 D+H	14,133	3,975	5,543,427	1,112	6,403,113	294	2,638,140		

注 1 この調は、当該年度において確定した普通法人に係る法人事業税額(中間申告に係る税額を除く。)に対応する所得金額(収入金額課税分は除く。)のうち現事業年度分について作成したものである。



(単位：千円)

年 度 分							過事業年度分		合 計 ⑦+⑧ ⑨	
税額に 前年度 申告額	確定申告が翌年度 になる中間申告額		確定申告期限が翌年 度となる見込納付額		中間納付額の 歳出還付額		調 定 額 ①+②-③ +④+⑤+⑥ ⑦	所 得 (収入) 金 額		調 定 額 ⑧
税額 ③	事 業 年度数	税額 ④	事 業 年度数	税額 ⑤	前年度に 収入した もの ⑥	当該年度 に収入し たもの				
397,002	164	365,496	2	807	70,795		1,133,573	39,246	8,929	1,142,502
970,498	944	1,041,278	31	12,395	97,192		2,984,321	762,324	21,970	3,006,291
1,567,454	2,656	1,517,905	9	94,465	270,156		5,184,764	1,516,982	69,891	5,254,655
2,934,954	3,764	2,924,679	42	107,667	438,143		9,302,658	2,318,552	100,790	9,403,448
10	2	10	1	1,727	10		384,556	11,623	532	385,088
	1	183			70		70,300	13,938	514	70,814
							2,098	414	14	2,112
							1,016			1,016
2,934,964	3,767	2,924,872	43	109,394	438,223	0	9,760,628	2,344,527	101,850	9,862,478
1,473,118	248	1,395,890	3	117	2,084	0	2,785,838		1,657	2,787,495
4,414,967	868	4,024,193	39	132,268	353,984	0	9,891,328		68,312	9,959,640
8,823,049	4,883	8,344,955	85	241,779	794,291	0	22,437,794		171,819	22,609,613
4,005,195		3,072,359		91,112	435,094	0	9,384,027		100,419	9,484,446
12,828,244	4,883	11,417,314	85	332,891	1,229,385	0	31,821,821		272,238	32,094,059
13,294,855	5,007	12,503,392	80	545,216	834,389	0	36,297,439		390,998	36,688,437
96.49	97.52	91.31	106.25	61.06	147.34	0.00	87.67		69.63	87.48

3 「事業年度数」欄には、1年、6月等の事業年度区分にかかわらず、それぞれ事業年度ごとに1件として計上し、「確定額」欄の事業年度において、確定申告、修正申告、更正又は決定等の処理がなされたものについては、最終の段階で1件として記載した。

(単位：千円)

年所得1,000万円超 5,000万円以下		年所得5,000万円超 1億円以下		年所得1億円超 10億円以下		年所得10億円超		合 計	
事 業 年度数	所得金額	事 業 年度数	所得金額	事 業 年度数	所得金額	事 業 年度数	所得金額	事 業 年度数	所得金額
								0	0
85	2,013,033	24	1,625,717	38	9,820,678	3	13,820,710	240	27,607,662
30	968,125	20	1,462,514	41	14,050,644	10	30,330,817	453	46,865,227
1,200	26,468,339	201	13,918,613	133	27,997,396	2	3,065,142	20,608	85,653,519
1,315	29,449,497	245	17,006,844	212	51,868,718	15	47,216,669	21,301	160,126,408
1,315	29,449,497	245	17,006,844	212	51,868,718	15	47,216,669	21,301	160,126,408

2 事業年度が年2回の法人の所得の区分については、「年所得400万円以下」の欄には所得200万円以下のものを記載し、他の所得階層区分についても同様とした。

3 分割法人については、本県に主たる事務所又は事業所を有する法人についてその額を記載した。

③ 資本金及び所得階層別に関する調

所得階層	欠損法人		年所得400万円以下		年所得400万円超 800万円以下		年所得800万円超 1,000万円以下		年所得1,000万円超 5,000万円以下	
	法人数	うち 連結分	法人数	所得金額	法人数	所得金額	法人数	所得金額	法人数	所得金額
資本金別										
300万円未満	3,187	3	1,098	1,401,471	229	1,322,627	47	420,652	100	1,917,329
300万円以上1,000万円未満	7,921	7	2,175	3,004,171	590	3,371,122	148	1,334,253	527	10,738,031
1,000万円	1,716	12	443	648,292	161	933,446	57	506,944	329	7,425,529
1,000万円超5,000万円未満	991	6	249	420,963	111	649,871	38	341,721	311	7,436,368
5,000万円以上1億円未満	167	2	23	37,635	16	101,444	4	35,264	58	1,616,984
1億円	15	3	1	222					6	165,200
1億円超10億円未満	1	1								
10億円										
10億円超50億円未満										
50億円										
50億円超100億円未満										
100億円以上										
合計	13,998	34	3,989	5,512,754	1,107	6,378,510	294	2,638,834	1,331	29,299,441

注1 普通法人（清算法人及び収入金額課税法人を除く。）に係るものであること。

2 税額以外は他県本店分割法人に係るものを除く。

④ 資本金別法人数に関する調

区分	分割法人							小計 ①+② ③
	利益法人			欠損法人				
	2の県に またがるもの	3以上の県に またがるもの	計 ①	2の県に またがるもの	3以上の県に またがるもの	計 ②		
資本金別								
300万円未満	10	2	12	37	5	42	54	
300万円以上1,000万円未満	59	9	68	92	27	119	187	
1,000万円	60	27	87	48	19	67	154	
1,000万円超5,000万円未満	68	44	112	51	22	73	185	
5,000万円以上1億円未満	21	23	44	14	7	21	65	
1億円	1	4	5	2	4	6	11	
1億円超10億円未満	7	12	19	2	2	4	23	
10億円		1	1				1	
10億円超50億円未満	1	3	4				4	
50億円			0					
50億円超100億円未満	1	2	3		1	1	4	
100億円以上		1	1	1		1	2	
合計	228	128	356	247	87	334	690	

注1 普通法人（収入金額課税法人を除く。）に係るものであること。

2 他県本店分割法人に係るものを除く。

(単位：千円)

年所得5,000万円超 1億円以下		年所得1億円超 10億円以下		年所得10億円超		合 計				税 額	
法人数	所得金額	法人数	所得金額	法人数	所得金額	法人数	うち 連結分	所得金額	うち 連結分		うち 連結分
5	403,750	3	532,333			4,669	5	5,998,162	144,185	307,527	9,346
42	2,811,470	16	2,311,795	1	1,111,738	11,420	12	24,682,580	61,588	1,345,323	4,131
60	3,977,395	36	7,310,963			2,802	18	20,802,569	373,972	1,473,964	35,196
103	7,104,733	76	17,467,224	2	2,249,019	1,881	13	35,669,899	521,977	2,524,751	86,222
28	2,175,796	46	11,668,532	3	4,164,769	345	19	19,800,424	5,658,682	1,761,541	408,119
1	96,556	9	4,533,378			32	5	4,795,356	1,303,037	1,190,470	376,502
						1	1				
										2,679	2,679
239	16,569,700	186	43,824,225	6	7,525,526	21,150	73	111,748,990	8,063,441	8,606,255	922,195

(単位：社)

県 内 法 人			合 計			そ の 他			
利益法人 ④	欠損法人 ⑤	小計 ④+⑤ ⑥	利益法人 ①+④	欠損法人 ②+⑤	計 ③+⑥	不 申 告 法 人	休 業 中 の 法 人	清 算 中 の 法 人	所 在 不 明 法 人
1,470	3,145	4,615	1,482	3,187	4,669	233	29		
3,431	7,802	11,233	3,499	7,921	11,420	1,211	236	2	
999	1,649	2,648	1,086	1,716	2,802	206	36	1	
778	918	1,696	890	991	1,881	112	20		
134	146	280	178	167	345	22	3		
12	9	21	17	15	32				
21	16	37	40	20	60	4			
			1		1				
2	3	5	6	3	9				
1		1	4	1	5				
			1	1	2				
6,848	13,688	20,536	7,204	14,022	21,226	1,788	324	3	

### 3 地方消費税

#### (1) 調定額に関する調

(単位：千円)

区 分	前 年 度 2, 3月調定額	調 定 額 合 計	左のうち当年度
			2, 3月調定額
譲 渡 割	3, 278, 253	22, 555, 396	3, 044, 361
貨 物 割	1, 942, 747	8, 364, 556	1, 292, 476
合 計	5, 221, 000	30, 919, 952	4, 336, 837

#### (2) 清算金収入額・清算金支出額等に関する調

(単位：千円)

区 分	I 期 収 入 ・ 支 出 額 等	II 期 収 入 ・ 支 出 額 等	III 期 収 入 ・ 支 出 額 等	IV 期 収 入 ・ 支 出 額 等	収 入 ・ 支 出 額 等 合 計
清 算 対 象 額	7, 239, 294	10, 446, 331	6, 146, 914	7, 870, 718	31, 703, 257
清算金収入額 (a)	5, 028, 976	7, 451, 036	3, 651, 672	5, 444, 684	21, 576, 368
清算金支出額 (b)	765, 601	909, 270	726, 970	540, 634	2, 942, 475
差 引 (a) - (b)	4, 263, 375	6, 541, 766	2, 924, 702	4, 904, 050	18, 633, 893
地方消費税交付金額	5, 751, 319	8, 494, 031	4, 535, 794	6, 387, 370	25, 168, 514



# 4 不動産取得税

## (1) 家屋に関する調

区分	①			②			③			控除額			④					
	件数	面積	価格	件数	面積	価格	件数	面積	価格	1評 ㎡当 価 たり 額	件数		控除額	件数				
											適用 件数	全 額 の 控 除		適用 件数	全 額 の 控 除			
木 造	建築分	専用住宅	7	23	1,127	3,600	325,905	29,965,574	1,055	99,031	9,260,407	93,510	51	43	544,984	682	0	
		併用住宅	住宅部分		0	0					6,872	555,530	80,840			553	40	0
			非住宅部分		0	0					3,398	279,216	82,171			369		
			小計	0	0	0				52	10,270	834,746	81,280	1	0	922	40	0
		その他	2	6	307				330	40,166	2,849,187	70,935	1	1	9,514	0	0	
	小計	9	29	1,434	3,600	325,905	29,965,574	1,437	149,467	12,944,340	86,603	53	44	555,420	722	0		
	承継分	住宅		23	1,127					105,903	9,815,937	92,688			545,537	722	0	
		非住宅		6	307					43,564	3,128,403	71,812			9,883			
		小計	156	7,898	9,025	561	62,381	1,944,926	2,749	240,441	3,738,702	15,549	2	0	0	6	0	
	併用住宅	住宅部分		71	143					8,651	99,645	11,518			0	5	0	
		非住宅部分		84	151					4,949	59,854	12,094			0			
		小計	3	155	294				106	13,600	159,499	11,728	0	0	0	5	0	
	その他	14	603	835				165	23,447	533,061	22,735	0	0	0	0	0		
	小計	173	8,656	10,154	561	62,381	1,944,926	3,020	277,488	4,431,262	15,969	2	0	0	11	0		
	計 ⑧	住宅		7,969	9,168					249,092	3,838,347	15,409			0	11	0	
非住宅			687	986					28,396	592,915	20,880			0				
小計		182	8,685	11,588	4,161	388,286	31,910,500	4,457	426,955	17,375,602	400,697	55	44	555,420	733	0		
住宅	住宅		7,992	10,295					354,995	13,654,284	38,463			545,537	733	0		
	非住宅		693	1,293					71,960	3,721,318	51,714			9,883				
	小計	182	8,685	11,588	4,161	388,286	31,910,500	4,457	426,955	17,375,602	400,697	55	44	555,420	733	0		
非 木 造	建築分	専用住宅	7	16	1,012	1,707	99,179	11,051,550	1,336	64,468	7,924,753	122,825	11	7	113,382	772	1	
		併用住宅	住宅部分		0	0					18,075	2,132,765	117,995			0	19	0
			非住宅部分		0	0					4,749	534,424	112,534			0		
			小計	0	0	0				25	22,824	2,667,189	116,859	0	0	0	19	0
		その他	0	0	0				415	186,452	17,452,431	93,603	0	0	0	5	0	
	小計	7	16	1,012	1,707	99,179	11,051,550	1,776	273,744	28,044,373	102,447	11	7	113,382	796	1		
	住宅	住宅		16	1,012					82,543	10,057,518	121,846			113,382	791	1	
		非住宅		0	0					191,201	17,986,855	94,073			0			
		小計	7	16	1,012	1,707	99,179	11,051,550	1,776	273,744	28,044,373	102,447	11	7	113,382	796	1	
	併用住宅	住宅部分		0	0					34,092	1,377,388	40,402			0	7	0	
		非住宅部分		0	0					11,581	408,592	35,281			0			
		小計	0	0	0				553	45,673	1,785,980	39,104	0	0	0	7	0	
	その他	7	44	401				627	226,264	7,064,812	31,224	0	0	0	18	0		
	小計	15	211	884	598	50,047	3,202,265	5,314	469,594	17,174,668	36,573	1	1	2,051	38	0		
	住宅	住宅		167	483					231,749	9,701,264	41,861			2,051	20	0	
非住宅			44	401					237,845	7,473,404	31,421			0				
小計		15	211	884	598	50,047	3,202,265	5,314	469,594	17,174,668	36,573	1	1	2,051	38	0		
計 ⑨	住宅		183	1,495					314,292	19,758,782	62,868			115,433	811	1		
	非住宅		44	401					429,046	25,460,259	59,342			0				
	小計	22	227	1,896	2,305	149,226	14,253,815	7,090	743,338	45,219,041	60,832	12	8	115,433	834	1		
住宅	住宅		183	1,495					314,292	19,758,782	62,868			115,433	811	1		
	非住宅		44	401					429,046	25,460,259	59,342			0				
	小計	22	227	1,896	2,305	149,226	14,253,815	7,090	743,338	45,219,041	60,832	12	8	115,433	834	1		
合 計 ⑧+⑨	住宅		8,175	11,790					669,287	33,413,066	49,923			660,970	1,544	1		
	非住宅		737	1,694					501,006	29,181,577	58,246			9,883				
	小計	204	8,912	13,484	6,466	537,512	46,164,315	11,547	1,170,293	62,594,643	53,486	67	52	670,853	1,567	1		

1項（法附則第12項による）から第3項まで当するもの（のを除く。）		計 ④+⑤		課税標準の特例を適用した後の額が法第73条の15の2に規定する免税点に満たないもの						課税標準				減免等される前の税額	法第73条の2第7項、法第73条の27の2から法第73条の27の5まで及び法附則第11条の4の規定により減免等をしたもの		法第73条の31の規定により減免等をしたもの		調定額 ⑨-⑩-⑪
		⑤	⑥	⑦			⑧			⑨		⑩			⑪				
控除額	件数	控除額	件数	面積	価格	件数	価格	左の内訳		件数	金額	件数	金額	件数	金額				
								住宅部分	住宅以外の部分							⑨	⑩	⑪	⑫
千円		千円		m <sup>2</sup>	千円		千円	千円	千円	千円		千円	千円	千円	千円	千円			
6,609,626	733	7,154,610	117	10,984	12,162	895	2,093,635	2,093,635		62,784	0	0	4	170	62,614				
348,913	40	349,466		0	0		206,064	206,064		6,181		0		0	6,181				
		369		21	189		278,658		278,658	11,144		0		0	11,144				
348,913	41	349,835	1	21	189	51	484,722	206,064	278,658	17,325	0	0	0	0	17,325				
0	1	9,514	0	0	0	329	2,839,673	0	2,839,673	113,576	1	19	21	13,544	100,013				
6,958,539	775	7,513,959	118	11,005	12,351	1,275	5,418,030	2,299,699	3,118,331	193,685	1	19	25	13,714	179,952				
6,958,539	773	7,504,076		10,984	12,162		2,299,699	2,299,699		68,965		0		170	68,795				
		9,883		21	189		3,118,331		3,118,331	124,720		19		13,544	111,157				
10,775	8	10,775	0	0	0	2,749	3,727,927	3,727,927		111,750	17	901	2	94	110,755				
15,292	5	15,292		54	99		84,254	84,254		2,523		0		0	2,523				
		0		9	99		59,755		59,755	2,387		0		0	2,387				
15,292	5	15,292	2	63	198	104	144,009	84,254	59,755	4,910	0	0	0	0	4,910				
0	0	0	0	0	0	165	533,061	1,182	531,879	21,282	0	0	1	79	21,203				
26,067	13	26,067	2	63	198	3,018	4,404,997	3,813,363	591,634	137,942	17	901	3	173	136,868				
26,067	13	26,067		54	99		3,813,363	3,813,363		114,273		901		94	113,278				
		0		9	99		591,634		591,634	23,669		0		79	23,590				
6,984,606	788	7,540,026	120	11,068	12,549	4,293	9,823,027	6,113,062	3,709,965	331,627	18	920	28	13,887	316,820				
6,984,606	786	7,530,143		11,038	12,261		6,113,062	6,113,062		183,238		901		264	182,073				
		9,883		30	288		3,709,965		3,709,965	148,389		19		13,623	134,747				
3,769,914	783	3,883,296	74	3,999	6,044	1,254	4,035,413	4,035,413		121,051	0	0	0	0	121,051				
1,355,800	19	1,355,800		0	0		776,965	776,965		23,308		0		0	23,308				
		0		0	0		534,424		534,424	21,376		0		0	21,376				
1,355,800	19	1,355,800	0	0	0	25	1,311,389	776,965	534,424	44,684	0	0	0	0	44,684				
19,689	5	19,689	0	0	0	415	17,432,742	33,825	17,398,917	697,049	7	45,125	36	235,316	416,608				
5,145,403	807	5,258,785	74	3,999	6,044	1,694	22,779,544	4,846,203	17,933,341	862,784	7	45,125	36	235,316	582,343				
5,125,714	802	5,239,096		3,999	6,044		4,846,203	4,846,203		144,359		0		0	144,359				
		19,689		0	0		17,933,341		17,933,341	718,425		45,125		235,316	437,984				
98,505	14	100,556	1	60	80	4,132	8,223,240	8,223,240		246,645	10	966	0	0	245,679				
17,600	7	17,600		0	0		1,359,788	1,359,788		40,789		0		0	40,789				
		0		0	0		408,592		408,592	16,339		0		0	16,339				
17,600	7	17,600	0	0	0	553	1,768,380	1,359,788	408,592	57,128	0	0	0	0	57,128				
28,137	18	28,137	0	0	0	627	7,036,675	330,731	6,705,944	278,087	0	0	2	11,713	266,374				
144,242	39	146,293	1	60	80	5,312	17,028,295	9,913,759	7,114,536	581,860	10	966	2	11,713	569,181				
116,105	21	118,156		60	80		9,913,759	9,913,759		287,434		966		0	286,468				
		28,137		0	0		7,114,536		7,114,536	294,426		0		11,713	282,713				
5,289,645	846	5,405,078	75	4,059	6,124	7,006	39,807,839	14,759,962	25,047,877	1,444,644	17	46,091	38	247,029	1,151,524				
5,241,819	823	5,357,252		4,059	6,124		14,759,962	14,759,962		431,793		966		0	430,827				
		47,826		0	0		25,047,877		25,047,877	1,012,851		45,125		247,029	720,697				
12,274,251	1,634	12,945,104	195	15,127	18,673	11,299	49,630,866	20,873,024	28,757,842	1,776,271	35	47,011	66	260,916	1,468,344				
12,226,425	1,609	12,887,395		15,097	18,385		20,873,024	20,873,024		615,031		1,867		264	612,900				
		57,709		30	288		28,757,842		28,757,842	1,161,240		45,144		260,652	855,444				

(2) 土地に関する調

区 分	① 価額の全額が法第73条の15の2に規定する免 税点に満たないもの			② 法第73条の14第6項から第10項ま で及び第14項並びに法附則第11 条等の課税標準の特例に該当 し、全額控除されたもの			③ 法第73条の3から第7条の7まで及び法附則第10条並 びに①、②に該当する以外のもの			④ 法第73条の14第6項 から第10項まで及び 第14項並びに法附則 第11条等の課税標準 の特例に該当したも ので②以外のもの	
	件数	面積	価格	件数	面積	価格	件数	面積	価格	件数	控除額
		㎡	千円		㎡	千円		㎡	千円		千円
住宅用宅地	0	0	0	0	0	0	3,279	812,651	7,970,989	5	8,155
上記以外の 宅 地	304	57,729	11,686	2	302	2,734	5,473	5,383,395	19,716,824	1	103
農 地	441	298,398	16,733	0	0	0	949	2,724,294	1,598,119	61	9,654
山 林	782	1,791,830	21,757	0	0	0	509	11,084,345	583,435	2	1,265
そ の 他	494	537,797	11,613	0	0	0	666	3,101,991	2,221,341	0	0
計	2,021	2,685,754	61,789	2	302	2,734	10,876	23,106,676	32,090,708	69	19,177



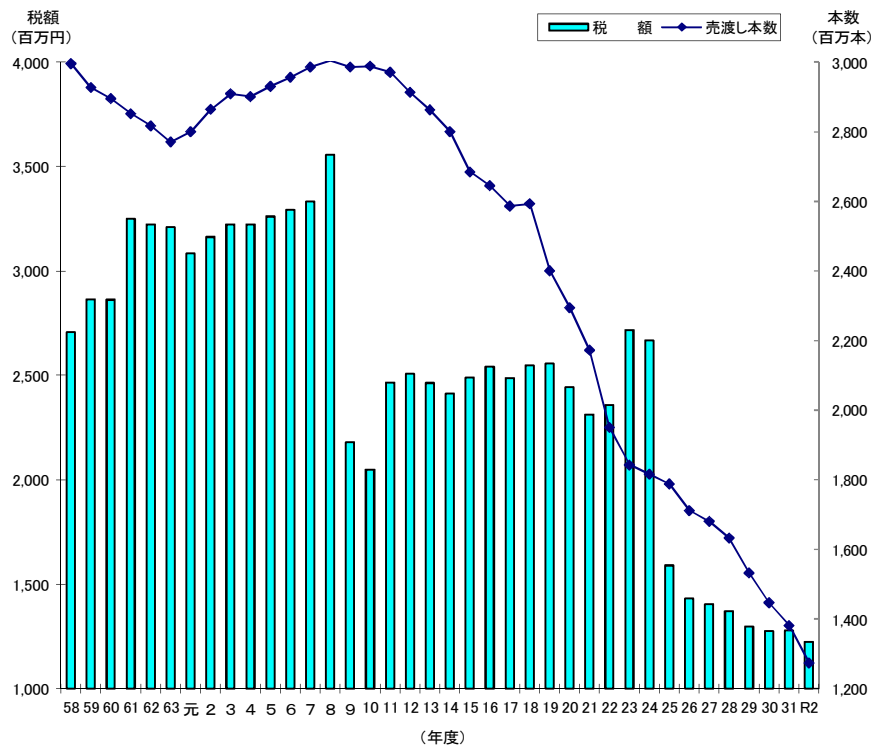
課税標準の特例を適用した後の額が法第73条の15の2に規定する免税点に満たないもの ⑤			課税標準額 ③-④-⑤ ⑥	減免等される前の税額 ⑦	法第73条の24の規定の適用により全額減額されるもの ⑧		法第73条の24の規定に該当したもので⑧以外のもの ⑨		⑦のうち、法第73条の25の規定の適用により徴収猶予をしているもの ⑩		法第73条の27の2から法第73条の27の7まで並びに法附則第11条の4、第12条の規定により減額、納税義務の免除をしたもの ⑪		法第73条の31、他法の規定により減免等をしたもの ⑫	調定額 ⑦-⑧-⑨-⑩-⑪ ⑬	
件数	面積	価格			件数	減額した額	件数	減額した額	件数	徴収猶予額	件数	減額、納税義務の免除をした額			件数
	m <sup>2</sup>	千円	千円	千円		千円	千円		千円		千円		千円	千円	
0	0	0	7,962,834	238,701	2,006	106,534	1,255	90,495	4	224	0	0	0	0	41,672
0	0	0	19,716,721	591,264	0	0	1	1	0	0	23	1,163	8	700	589,400
6	6,353	497	1,587,968	47,936	0	0	0	0	0	0	71	2,035	0	0	45,901
1	7,769	80	582,090	17,444	0	0	0	0	0	0	1	4	0	0	17,440
0	0	0	2,221,341	66,618	0	0	0	0	0	0	2	43	2	1,115	65,460
7	14,122	577	32,070,954	961,963	2,006	106,534	1,256	90,496	4	224	97	3,245	10	1,815	759,873

5 県たばこ税

年 度	1本あたりの単価		売渡し本数	伸び率		税 額		伸 び 率		税 率
	円	%		本	%	円	%			
58	8.670	100.93	2,995,896,633	99.70	2,705,237,110	101.75	10.3 100			
59	9.502	109.60	2,926,995,946	97.70	2,864,668,430	105.89				
60.3月	9.825	103.40	2,894,757,008	98.90	2,861,247,986	99.88	従価割 $\frac{8.1}{100}$	従量割 $\frac{200円}{1,000本}$	(60.4.1から)	
4月～2月	9.708	102.17								
61.3～4月	9.732	100.25	2,852,168,574	98.53	3,247,966,058	113.52				
5月～2月	10.797	111.22								
62	10.838	100.38	2,816,881,984	98.76	3,222,767,228	99.22	従価割 $\frac{8.1}{100}$	(1本1円控除)		
										うち手持品 12,682,612 特例 35,684,110
63	10.857	100.18	2,770,028,609	98.34	3,208,357,725	99.55	従量割 $\frac{360円}{1,000本}$	(61.5.1から)		
										手持品 特例除く
元3月	10.954	100.89	2,799,938,152	101.08	3,084,175,392	96.13	$\frac{1,129円}{1,000本}$	(但し、旧3級品は $\frac{536円}{1,000本}$ )		
4月～2月	—	—								
2	—	—	2,864,181,481	102.29	3,163,152,127	102.56	$\frac{1,129円}{1,000本}$	(元.4.1から)		
3	—	—	2,908,510,641	101.55	3,222,577,332	101.88				
4	—	—	2,901,323,652	99.75	3,222,033,611	99.98				
5	—	—	2,930,029,932	100.99	3,259,506,267	101.16				
6	—	—	2,956,154,051	100.89	3,292,709,632	101.02				
7	—	—	2,985,219,793	100.98	3,331,284,724	101.17				
8	—	—	3,003,142,395	100.60	3,555,572,227	100.73				
9	—	—	2,985,897,006	99.43	2,179,291,509	64.95	$\frac{692円}{1,000本}$	(但し、旧3級品は $\frac{329円}{1,000本}$ )		
10	—	—	2,988,678,498	100.90	2,049,378,497	94.04		(9.4.1から)		
11	—	—	2,970,625,964	99.40	2,466,962,200	120.38	$\frac{868円}{1,000本}$	(但し、旧3級品は $\frac{413円}{1,000本}$ )		
12	—	—	2,913,071,667	98.06	2,506,940,865	101.62				
13	—	—	2,862,260,198	98.26	2,464,284,353	98.30		(11.5.1から)		
14	—	—	2,800,398,312	97.84	2,411,336,345	97.85				
15	—	—	2,684,047,210	95.85	2,489,299,578	103.23				
16	—	—	2,644,841,973	98.54	2,541,300,528	102.09	$\frac{969円}{1,000本}$	(但し、旧3級品は $\frac{461円}{1,000本}$ )		
										うち手持品 9,614,650
17	—	—	2,586,438,762	97.79	2,486,657,817	97.85				
										うち手持品 37,156
18	—	—	2,592,749,778	100.24	2,548,009,373	102.47				
19	—	—	2,400,531,477	92.59	2,556,958,885	100.35	$\frac{1,074円}{1,000本}$	(但し、旧3級品は $\frac{511円}{1,000本}$ )		
										うち手持品 12,400,953
20	—	—	2,294,124,788	95.57	2,443,695,946	95.57		(18.7.1から)		
21	—	—	2,172,325,069	94.69	2,313,120,895	94.66				
22	—	—	1,950,661,349	89.80	2,355,641,433	101.84	$\frac{1,504円}{1,000本}$	(但し、旧3級品は $\frac{716円}{1,000本}$ )		
23	—	—	1,842,794,894	94.47	2,716,554,896	115.32		(22.10.1から)		
24	—	—	1,816,374,940	98.57	2,666,610,474	98.16				
25	—	—	1,788,083,230	98.44	1,590,878,413	59.66				
26	—	—	1,711,884,281	95.74	1,431,728,964	90.00	$\frac{860円}{1,000本}$	(但し、旧3級品は $\frac{411円}{1,000本}$ )		
27	—	—	1,680,223,258	98.15	1,404,590,854	98.10		(25.4.1から)		
28	—	—	1,632,333,086	97.15	1,371,728,583	97.66	$\frac{860円}{1,000本}$	(但し、旧3級品は $\frac{481円}{1,000本}$ )		
29	—	—	1,532,358,972	93.88	1,297,152,701	94.56	$\frac{860円}{1,000本}$	(但し、旧3級品は $\frac{551円}{1,000本}$ )		
										うち手持品 165,055
30	—	—	1,446,750,233	94.41	1,275,430,150	98.33	$\frac{930円}{1,000本}$	(但し、旧3級品は $\frac{656円}{1,000本}$ )		
										うち手持品 150,366
31 (R1)	—	—	1,381,487,699	90.15	1,278,184,725	100.22	$\frac{930円}{1,000本}$	(但し、旧3級品の特例税率はR1.9.30で廃止)		
										うち手持品 150,366
R2	—	—	1,274,360,613	92.25	1,223,446,831	95.40	$\frac{1,000円}{1,000本}$	(R2.10.1から。)		
					うち手持品 4,207,038					

注 平成元年4月1日から県たばこ消費税が県たばこ税に名称変更された。

県たばこ税の推移



## 6 ゴルフ場利用税

### (1) 施設数、税率等に関する調

区分	税率	施設数	利用人員 (人) ①	非課税利用人員(人)					差引利用人員 ①-(②+③+④ +⑤+⑥) (人)	調定額 (千円)
				18歳未満 の者 ②	70歳以上 の者 ③	障害者 ④	国体 ⑤	学生生徒 ⑥		
18 ホ ー ル を 超 え る も の	1,200円									
	1,100円以上 1,200円未満									
	1,000円以上 1,100円未満									
	800円超 1,000円未満									
	800円									
	600円以上 800円未満									
	400円以上 600円未満	1	75,732	91	15,592	483	0	0	59,566	23,826
	400円未満									
	小計	1	75,732	91	15,592	483	0	0	59,566	23,826
18 ホ ー ル	1,200円									
	1,100円以上 1,200円未満									
	1,000円以上 1,100円未満									
	800円超 1,000円未満									
	800円									
	600円以上 800円未満									
	400円以上 600円未満	22	867,332	3,181	184,548	3,892	0	242	675,469	298,906
	400円未満									
	小計	22	867,332	3,181	184,548	3,892	0	242	675,469	298,906
9 18 ホ ー ル 未 満 を 超 え る も の	500円以上									
	400円以上 500円未満									
	300円以上 400円未満									
	300円未満									
	小計	0	0	0	0	0	0	0	0	0
9 ホ ー ル	500円以上									
	400円以上 500円未満	1	9,159	82	2,786	35	0	0	6,256	2,502
	300円以上 400円未満									
	300円未満									
	小計	1	9,159	82	2,786	35	0	0	6,256	2,502
計		24	952,223	3,354	202,926	4,410	0	242	741,291	325,234

## (2) 事務所別施設数調

事務所	別府	大分	佐伯	豊後大野	日田	中津	計
18ホールを超えるもの		1					1
18ホール	4	15			2	1	22
18ホール未満							0
9ホール	1						1
計	5	16	0	0	2	1	24
令和元年度	5	16	0	0	2	1	24

## 7 軽油引取税

(1) 軽油の引取数量に関する調

(単位：KL)

区 分		数 量 ・ 件 数		
		令和元年度	令和2年度	
引 取 数 量 ①		355,370	341,120	
課 税 対 象 と な ら な い 数 量 ②		70,618	68,285	
差 引 ①－② ③		284,752	272,835	
欠 減 量	特 約 業 者 分 1/100	2,671	2,528	
	元 売 業 者 分 0.3/100	53	60	
	計 ④	2,724	2,588	
課 税 標 準 量 ③－④ ⑤		282,028	270,247	
申 告 納 付 等 の 分	燃料炭化水素油の販売量 (法144の2③)	0	0	
	課税対象とならない数量	0	0	
	軽油又は燃料炭化水素油の販売量 (法144の2④)	0	0	
	課税対象とならない数量	0	0	
	炭化水素油の消費量 (法144の2⑤)	0	0	
	課税対象とならない数量	0	0	
	みなす課税された軽油の消費・譲渡(法144の3①V)	0	0	
	課税対象とならない数量	0	0	
	みなす課税された軽油の輸入量 (法144の3①VI)	0	0	
	そ の 他	2,036	2,061	
課税対象とならない数量	1,288	1,328		
計 ⑥	2,036	2,061		
課税対象とならない数量の計 ⑦	1,288	1,328		
課 税 標 準 量 ⑥－⑦ ⑧	748	733		
合 計 ⑤＋⑧		282,776	270,980	
特 別 徴 収 義 務 者 数 等	元 売 業 者	本 店 の 数	0	0
		登 録 数	15	15
		事 務 所 等 の 数	3	3
	特 約 業 者	本 店 の 数	29	29
		登 録 数	110	112
		事 務 所 等 の 数	252	269
	計	本 店 の 数	29	29
		登 録 数	125	127
		事 務 所 等 の 数	255	272
	仮 特 約 業 者	本 店 の 数	0	0
		事 務 所 等 の 数	0	0
	そ の 他 の 者	本 店 の 数	0	0
事 務 所 等 の 数		0	0	

注 事務所等の数には県内に所在する全ての事務所又は事業所の数(主たる事務所等の数を含む)である。

## (2) 課税対象とならない軽油に関する調

区 分	令和元年度		令和2年度		
	免 税 軽 油 使用者数等	数 量 (KL)	免 税 軽 油 使用者数等	数 量 (KL)	
法 第 百 四 十 四 の 五	輸 出	1	307	5	633
	課 税 済	44	31,942	40	31,930
	小 計 A	45	32,249	45	32,563
法 第 百 四 十 四 の 六	化 学 工 業	0	0	0	0
	石 油 製 品 製 造 業	1	230	1	200
	小 計 B	1	230	1	200
法 附 則 第 十 二 条 の 二 の 七 関 係	船 舶	2,339	10,692	2,232	9,973
	自 衛 隊 ( 機 械 等 )	1	0	1	0
	鉄 道 用 車 両 又 は 軌 道 用 車 両	3	4,070	1	2,934
	農 業 等	284	933	287	1,110
	林 業 等	101	2,716	99	2,604
	セメント製品製造業 (生コンクリート製造業を除く)	16	148	16	157
	生コンクリート製造業	0	0	0	0
	電 気 供 給 業	1	22	0	0
	鉱 物 の 掘 採 事 業	26	14,611	27	13,923
	と び ・ 土 工 工 事 業	3	282	3	356
	鉱 さい バ ラ ス 製 造 業	1	1,008	1	1,015
	港 湾 運 送 業	13	912	13	938
	倉 庫 業	2	31	2	31
	貨物利用運送事業又は 鉄 道 貨 物 積 卸 業	0	0	0	0
	航 空 運 送 サ ー ビ ス 業	5	106	5	61
	廃 棄 物 処 理 事 業	15	585	15	572
	木 材 加 工 業	61	707	61	649
	木 材 市 場 業	16	814	15	719
	た い 肥 製 造 業	4	203	4	175
	索 道 事 業	1	294	1	305
小 計 C	2,892	38,134	2,783	35,522	
アメリカ合衆国軍隊関係 D	1	5	0	0	
外国公館等の暖房用ボイラー関係 E					
合 計 A + B + C + D + E	2,939	70,618	2,829	68,285	

8 自動車税（環境性能割）

(1) 新車に関する調

(単位：台、千円)

区分		新規登録 新規検査 又は届出 台数 ①	非課税、 課税免除 及び免税 点以下台 数 ②	②のうち 身体障害 者等に係 る減免台 数 ③	課税台数 ①－② ③	取得価額 ④	バリアフリー ASV 特例に係 る控除額 ⑤	課 税 標 準 額 ④－⑤ ⑥	税 額		
自 動 車	乗 用 車	営業用	11	8	0	3	8,863	0	8,863	177	
		自家用	12,130	6,675	30	5,455	17,484,717	3,500	17,481,217	336,444	
		計	12,141	6,683	30	5,458	17,493,580	3,500	17,490,080	336,621	
	小型車	営業用	50	45	0	5	9,802	0	9,802	196	
		自家用	10,517	4,101	166	6,416	10,585,245	0	10,585,245	181,579	
		計	10,567	4,146	166	6,421	10,595,047	0	10,595,047	181,775	
	計	営業用	61	53	0	8	18,665	0	18,665	373	
		自家用	22,647	10,776	196	11,871	28,069,962	3,500	28,066,462	518,023	
		計	22,708	10,829	196	11,879	28,088,627	3,500	28,085,127	518,396	
	ト ラ ック	けん引車・ 被けん引車・ 貨客兼用車 を除いたもの	営業用	388	134	0	254	2,955,339	357,000	2,598,339	16,900
			自家用	957	556	0	401	1,993,802	577,500	1,416,302	22,882
			計	1,345	690	0	655	4,949,141	934,500	4,014,641	39,782
けん引車		営業用	52	6	0	46	554,433	0	554,433	3,632	
		自家用	8	2	0	6	79,885	0	79,885	1,111	
		計	60	8	0	52	634,318	0	634,318	4,743	
被けん引車		営業用	60	0	0	60	414,740	0	414,740	8,295	
		自家用	8	1	0	7	21,564	0	21,564	647	
		計	68	1	0	67	436,304	0	436,304	8,942	
貨客兼用車		営業用	2	2	0	0	0	0	0	0	
		自家用	1,157	775	0	382	736,862	0	736,862	14,319	
		計	1,159	777	0	382	736,862	0	736,862	14,319	
計	営業用	502	142	0	360	3,924,512	357,000	3,567,512	28,827		
	自家用	2,130	1,334	0	796	2,832,113	577,500	2,254,613	38,959		
	計	2,632	1,476	0	1,156	6,756,625	934,500	5,822,125	67,786		
バ ス	営業用	一般乗合用	4	1	0	3	63,406	30,000	33,406	334	
		一般乗合以外	1	0	0	1	28,700	0	28,700	574	
	自家用	31	16	0	15	101,338	35,000	66,338	1,550		
計	36	17	0	19	193,444	65,000	128,444	2,458			
三 輪 の 小 型 自 動 車	営業用	0	0	0	0	0	0	0	0		
	自家用	0	0	0	0	0	0	0	0		
	計	0	0	0	0	0	0	0	0		
特 種 用 途 車	営業用	103	21	0	82	871,361	80,500	790,861	7,785		
	自家用	489	305	0	184	1,148,331	161,000	987,331	17,824		
	計	592	326	0	266	2,019,692	241,500	1,778,192	25,609		
合 計	営業用	671	217	0	454	4,906,644	467,500	4,439,144	37,893		
	自家用	25,297	12,431	196	12,866	32,151,744	777,000	31,374,744	576,356		
	計	25,968	12,648	196	13,320	37,058,388	1,244,500	35,813,888	614,249		
軽 自 動 車	四輪乗用車	営業用	2	1	0	1	1,810	0	1,810	36	
		自家用	17,917	15,709	11	2,208	3,298,930	0	3,298,930	32,888	
		計	17,919	15,710	11	2,209	3,300,740	0	3,300,740	32,924	
	四輪 トラック	営業用	137	23	0	114	111,882	0	111,882	2,100	
		自家用	4,935	682	6	4,253	4,137,513	0	4,137,513	82,211	
		計	5,072	705	6	4,367	4,249,395	0	4,249,395	84,311	
	三輪車	営業用	0	0	0	0	0	0	0	0	
		自家用	0	0	0	0	0	0	0	0	
		計	0	0	0	0	0	0	0	0	
	合 計	営業用	139	24	0	115	113,692	0	113,692	2,136	
		自家用	22,852	16,391	17	6,461	7,436,443	0	7,436,443	115,099	
		計	22,991	16,415	17	6,576	7,550,135	0	7,550,135	117,235	
総 計	営業用	810	241	0	569	5,020,336	467,500	4,552,836	40,029		
	自家用	48,149	28,822	213	19,327	39,588,187	777,000	38,811,187	691,455		
	計	48,959	29,063	213	19,896	44,608,523	1,244,500	43,364,023	731,484		



## (2) 中古車に関する調

(単位：台、千円)

区 分		新規登録、新規検査又は届出台数 ①	移転登録台数 ②	自動車検査証(軽自動車届出済証)の記入に係るもの ③	計 ①+②+③ ④	非課税、課税免除及び免税点以下台数 ⑤	⑤のうち身体障害者等に係る減免台数 ⑥	課税台数 ④-⑤ ⑥	取得価額 ⑦	課税標準額 ⑧	税 額		
自 動 車	乗 用 車	普通車	12	25	28	65	63	0	2	1,226	1,226	24	
		営業用 自家用 計	4,159	14,160	7,230	25,549	23,519	12	2,030	2,682,132	2,682,132	51,372	
	小型車	営業用 自家用 計	41	147	79	167	166	0	1	630	630	3	
		計	3,454	11,141	5,466	20,061	19,306	12	755	615,639	615,639	9,583	
	計	営業用 自家用 計	53	72	107	232	229	0	3	1,856	1,856	27	
		計	7,613	25,301	12,696	45,610	42,825	24	2,785	3,297,771	3,297,771	60,955	
	ト ラ ク ク	けん引車・被けん引車・貨客兼用車を除いたもの	営業用 自家用 計	82	261	748	1,091	1,024	0	67	130,714	130,714	925
			計	598	1,346	934	2,878	2,797	0	81	146,824	146,824	1,868
		けん引車	営業用 自家用 計	9	49	109	167	152	0	15	26,496	26,496	159
			計	5	26	16	47	45	0	2	1,498	1,498	15
		被けん引車	営業用 自家用 計	14	75	125	214	197	0	17	27,994	27,994	174
			計	20	41	91	152	150	0	2	2,666	2,666	53
貨客兼用車		営業用 自家用 計	3	23	8	34	34	0	0	0	0	0	
		計	23	64	99	186	184	0	2	2,666	2,666	53	
計		営業用 自家用 計	1	4	19	24	24	0	0	0	0	0	
		計	680	933	701	2,314	2,282	0	32	27,733	27,733	450	
計		営業用 自家用 計	681	937	720	2,338	2,306	0	32	27,733	27,733	450	
		計	112	355	967	1,434	1,350	0	84	159,876	159,876	1,137	
バ ス	営業用 自家用 計	一般乗合用 一般乗合用以外	2	12	91	105	105	0	0	0	0	0	
		4	12	11	27	26	0	1	743	743	15		
計	営業用 自家用 計	5	34	20	59	55	0	4	3,355	3,355	100		
	計	11	58	122	191	186	0	5	4,098	4,098	115		
三 輪 の 小 型 自 動 車	営業用 自家用 計	0	0	0	0	0	0	0	0	0	0		
	計	1	1	0	2	2	0	0	0	0	0		
特 種 用 途 車	営業用 自家用 計	36	115	232	383	368	0	15	40,003	40,003	319		
	計	139	444	507	1,090	1,077	0	13	18,939	18,939	404		
合 計	営業用 自家用 計	175	559	739	1,473	1,445	0	28	58,942	58,942	723		
	計	207	566	1,408	2,181	2,078	0	103	202,478	202,478	1,498		
軽 自 動 車	四輪乗用車	営業用 自家用 計	9,044	28,108	14,882	52,034	49,117	24	2,917	3,496,120	3,496,120	63,792	
		計	9,251	28,674	16,290	54,215	51,195	24	3,020	3,698,598	3,698,598	65,290	
四 輪 ト ラ ッ ク	営業用 自家用 計	0	0	1	1	1	0	0	0	0	0		
	計	5,793	4,862	42,192	52,847	52,605	0	242	152,768	152,768	1,518		
三 輪 車	営業用 自家用 計	50	12	200	262	261	0	1	520	520	10		
	計	1,879	1,029	11,214	14,122	14,054	0	68	37,797	37,797	754		
合 計	営業用 自家用 計	1,929	1,041	11,414	14,384	14,315	0	69	38,317	38,317	764		
	計	0	0	0	0	0	0	0	0	0	0		
合 計	営業用 自家用 計	0	0	0	0	0	0	0	0	0	0		
	計	50	12	201	263	262	0	1	520	520	10		
総 計	営業用 自家用 計	7,672	5,891	53,406	66,969	66,659	0	310	190,565	190,565	2,272		
	計	7,722	5,903	53,607	67,232	66,921	0	311	191,085	191,085	2,282		
総 計	営業用 自家用 計	257	578	1,609	2,444	2,340	0	104	202,998	202,998	1,508		
	計	16,716	33,999	68,288	119,003	115,776	24	3,227	3,686,685	3,686,685	66,064		
計		16,973	34,577	69,897	121,447	118,116	24	3,331	3,889,683	3,889,683	67,572		

## (3) 取得価額段階別に関する調（新車）

区 分			50万円	50万円を超え			100万円を超え			150万円を超え			
			以下の	100万円以下のもの			150万円以下のもの			200万円以下のもの			
			台数	台数	取得価額	税額	台数	取得価額	税額	台数	取得価額	税額	
自 用 車	乗 車	営業用	4	0	0	0	0	0	0	0	0	0	
		自家用	31	2	1,433	29	4	5,688	86	747	1,342,140	26,282	
		計	35	2	1,433	29	4	5,688	86	747	1,342,140	26,282	
	用 車	営業用	0	0	0	0	0	0	0	4	7,073	141	
		自家用	3	6	5,866	117	1,667	2,236,930	36,932	4,258	7,202,672	127,702	
		計	3	6	5,866	117	1,667	2,236,930	36,932	4,262	7,209,745	127,843	
	車	営業用	4	0	0	0	0	0	0	4	7,073	141	
		自家用	34	8	7,299	146	1,671	2,242,618	37,018	5,005	8,544,812	153,984	
		計	38	8	7,299	146	1,671	2,242,618	37,018	5,009	8,551,885	154,125	
	動 車	ト	営業用	1	0	0	0	0	0	0	0	0	0
			自家用	41	0	0	0	16	22,366	345	66	117,312	2,328
			計	42	0	0	0	16	22,366	345	66	117,312	2,328
ラ		営業用	0	0	0	0	0	0	0	0	0	0	
		自家用	0	0	0	0	0	0	0	0	0	0	
		計	0	0	0	0	0	0	0	0	0	0	
ッ		営業用	0	0	0	0	0	0	0	0	0	0	
		自家用	1	1	750	23	0	0	0	0	0	0	
		計	1	1	750	23	0	0	0	0	0	0	
ク		営業用	0	0	0	0	0	0	0	0	0	0	
		自家用	0	0	0	0	138	177,806	2,999	85	144,870	3,500	
		計	0	0	0	0	138	177,806	2,999	85	144,870	3,500	
車	営業用	1	0	0	0	0	0	0	0	0	0		
	自家用	42	1	750	23	154	200,172	3,344	151	262,182	5,828		
	計	43	1	750	23	154	200,172	3,344	151	262,182	5,828		

(単位：台、千円)

200万円を超え 250万円以下のもの			250万円を超え 300万円以下のもの			300万円を超えるもの			合 計		
台数	取得価額	税額	台数	取得価額	税額	台数	取得価額	税額	台数	取得価額	税額
0	0	0	1	2,721	54	2	6,142	123	3	8,863	177
1,353	3,133,336	61,767	1,247	3,412,421	61,440	2,102	9,589,699	186,841	5,455	17,484,717	336,445
1,353	3,133,336	61,767	1,248	3,415,142	61,494	2,104	9,595,841	186,964	5,458	17,493,580	336,622
0	0	0	1	2,729	55	0	0	0	5	9,802	196
351	779,951	11,088	122	322,142	5,146	12	37,684	595	6,416	10,585,245	181,580
351	779,951	11,088	123	324,871	5,201	12	37,684	595	6,421	10,595,047	181,776
0	0	0	2	5,450	109	2	6,142	123	8	18,665	373
1,704	3,913,287	72,855	1,369	3,734,563	66,586	2,114	9,627,383	187,436	11,871	28,069,962	518,025
1,704	3,913,287	72,855	1,371	3,740,013	66,695	2,116	9,633,525	187,559	11,879	28,088,627	518,398
1	2,230	22	9	25,449	470	244	2,927,660	16,408	254	2,955,339	16,900
55	127,515	2,442	15	39,077	885	249	1,687,532	16,881	401	1,993,802	22,881
56	129,745	2,464	24	64,526	1,355	493	4,615,192	33,289	655	4,949,141	39,781
0	0	0	0	0	0	46	554,433	3,631	46	554,433	3,631
0	0	0	0	0	0	6	79,885	1,111	6	79,885	1,111
0	0	0	0	0	0	52	634,318	4,742	52	634,318	4,742
0	0	0	3	8,120	162	57	406,620	8,132	60	414,740	8,294
0	0	0	1	2,700	81	5	18,114	543	7	21,564	647
0	0	0	4	10,820	243	62	424,734	8,675	67	436,304	8,941
0	0	0	0	0	0	0	0	0	0	0	0
63	136,873	2,895	72	196,199	3,622	24	81,114	1,304	382	736,862	14,320
63	136,873	2,895	72	196,199	3,622	24	81,114	1,304	382	736,862	14,320
1	2,230	22	12	33,569	632	347	3,888,713	28,171	360	3,924,512	28,825
118	264,388	5,337	88	237,976	4,588	284	1,866,645	19,839	796	2,832,113	38,959
119	266,618	5,359	100	271,545	5,220	631	5,755,358	48,010	1,156	6,756,625	67,784

(つづき)

区 分			50万円	50万円を超え			100万円を超え			150万円を超え		
			以下の	100万円以下のもの			150万円以下のもの			200万円以下のもの		
			台 数	台数	取得価額	税額	台数	取得価額	税額	台数	取得価額	税額
自 ス	バ ス	営業用	一般乗合用	0	0	0	0	0	0	0	0	0
		一般乗合用以外	0	0	0	0	0	0	0	0	0	0
	自家用		2	0	0	0	0	0	0	0	0	0
	計		2	0	0	0	0	0	0	0	0	0
動	三 輪 の 小 型 自 動 車	営業用	0	0	0	0	0	0	0	0	0	0
		自家用	0	0	0	0	0	0	0	0	0	0
		計	0	0	0	0	0	0	0	0	0	0
車	特 種 用 途 車	営業用	0	0	0	0	0	0	0	0	0	0
		自家用	31	4	2,780	83	10	13,650	273	3	4,976	149
		計	31	4	2,780	83	10	13,650	273	3	4,976	149
合 計	営業用	5	0	0	0	0	0	0	4	7,073	141	
	自家用	109	13	10,829	252	1,835	2,456,440	40,635	5,159	8,811,970	159,961	
	計	114	13	10,829	252	1,835	2,456,440	40,635	5,163	8,819,043	160,102	
軽 自 動 車	四 輪 乗 用 車	営業用	0	0	0	0	0	0	0	1	1,810	36
		自家用	1	19	13,522	134	1,080	1,494,851	14,899	1,086	1,739,049	17,341
		計	1	19	13,522	134	1,080	1,494,851	14,899	1,087	1,740,859	17,377
四 輪 ト ラ ク ク	営業用	0	90	83,998	1,597	23	25,854	462	0	0	0	
	自家用	18	2,737	2,438,315	48,310	1,485	1,649,276	32,903	31	49,922	998	
	計	18	2,827	2,522,313	49,907	1,508	1,675,130	33,365	31	49,922	998	

(単位：台、千円)

200万円を超え 250万円以下のもの			250万円を超え 300万円以下のもの			300万円を超えるもの			合 計		
台数	取得価額	税額	台数	取得価額	税額	台数	取得価額	税額	台数	取得価額	税額
0	0	0	0	0	0	3	63,406	334	3	63,406	334
0	0	0	0	0	0	1	28,700	574	1	28,700	574
0	0	0	0	0	0	15	101,338	1,550	15	101,338	1,550
0	0	0	0	0	0	19	193,444	2,458	19	193,444	2,458
0	0	0	0	0	0	0	0	0	0	0	0
0	0	0	0	0	0	0	0	0	0	0	0
0	0	0	0	0	0	0	0	0	0	0	0
1	2,418	12	0	0	0	81	868,943	7,773	82	871,361	7,785
5	11,418	321	22	59,883	1,768	140	1,055,624	15,230	184	1,148,331	17,824
6	13,836	333	22	59,883	1,768	221	1,924,567	23,003	266	2,019,692	25,609
2	4,648	34	14	39,019	741	434	4,855,904	36,975	454	4,906,644	37,891
1,827	4,189,093	78,513	1,479	4,032,422	72,942	2,553	12,650,990	224,055	12,866	32,151,744	576,358
1,829	4,193,741	78,547	1,493	4,071,441	73,683	2,987	17,506,894	261,030	13,320	37,058,388	614,249
0	0	0	0	0	0	0	0	0	1	1,810	36
20	43,353	432	2	5,085	51	1	3,070	31	2,208	3,298,930	32,888
20	43,353	432	2	5,085	51	1	3,070	31	2,209	3,300,740	32,924
1	2,030	41	0	0	0	0	0	0	114	111,882	2,100
0	0	0	0	0	0	0	0	0	4,253	4,137,513	82,211
1	2,030	41	0	0	0	0	0	0	4,367	4,249,395	84,311

(つづき)

区 分			50万円 以下の 台 数	50万円を超え 100万円以下のもの			100万円を超え 150万円以下のもの			150万円を超え 200万円以下のもの		
				台数	取得価額	税額	台数	取得価額	税額	台数	取得価額	税額
軽 自 動 車	三 輪 車	営 業 用	0	0	0	0	0	0	0	0	0	0
		自 家 用	0	0	0	0	0	0	0	0	0	0
		計	0	0	0	0	0	0	0	0	0	0
	合 計	営 業 用	0	90	83,998	1,597	23	25,854	462	1	1,810	36
		自 家 用	19	2,756	2,451,837	48,444	2,565	3,144,127	47,802	1,117	1,788,971	18,339
		計	19	2,846	2,535,835	50,041	2,588	3,169,981	48,264	1,118	1,790,781	18,375
総 計	営 業 用	5	90	83,998	1,597	23	25,854	462	5	8,883	177	
	自 家 用	128	2,769	2,462,666	48,696	4,400	5,600,567	88,437	6,276	10,600,941	178,300	
	計	133	2,859	2,546,664	50,293	4,423	5,626,421	88,899	6,281	10,609,824	178,477	

(単位：台、千円)

200万円を超え 250万円以下のもの			250万円を超え 300万円以下のもの			300万円を超えるもの			合 計		
台数	取得価額	税額	台数	取得価額	税額	台数	取得価額	税額	台数	取得価額	税額
0	0	0	0	0	0	0	0	0	0	0	0
0	0	0	0	0	0	0	0	0	0	0	0
0	0	0	0	0	0	0	0	0	0	0	0
1	2,030	41	0	0	0	0	0	0	115	113,692	2,136
20	43,353	432	2	5,085	51	1	3,070	31	6,461	7,436,443	115,099
21	45,383	473	2	5,085	51	1	3,070	31	6,576	7,550,135	117,235
3	6,678	75	14	39,019	741	434	4,855,904	36,975	569	5,020,336	40,027
1,847	4,232,446	78,945	1,481	4,037,507	72,993	2,554	12,654,060	224,086	19,327	39,588,187	691,457
1,850	4,239,124	79,020	1,495	4,076,526	73,734	2,988	17,509,964	261,061	19,896	44,608,523	731,484

## (4) 取得価額段階別に関する調 (中古車)

区 分			50万円以下の			50万円を超え70万円以下のもの			70万円を超え90万円以下のもの			90万円を超え110万円以下のもの			
			台数	台数	取得価額	税額	台数	取得価額	税額	台数	取得価額	税額	台数	取得価額	税額
自 用 車	乗 車	普 通	営 業 用	63	1	524	10	1	702	14	0	0	0	0	
			自 家 用	21,549	488	287,090	5,316	360	285,555	5,416	282	282,672	5,451	5,451	
			計	21,612	489	287,614	5,326	361	286,257	5,430	282	282,672	5,451	5,451	
	用 車	小 型	営 業 用	164	1	630	3	0	0	0	0	0	0	0	
			自 家 用	18,692	270	159,818	2,190	228	179,869	2,673	158	153,873	2,573	2,573	
			計	18,856	271	160,448	2,193	228	179,869	2,673	158	153,873	2,573	2,573	
	車	計	営 業 用	227	2	1,154	13	1	702	14	0	0	0	0	
			自 家 用	40,241	758	446,908	7,506	588	465,424	8,089	440	436,545	8,024	8,024	
			計	40,468	760	448,062	7,519	589	466,126	8,103	440	436,545	8,024	8,024	
	動 車	ト	けん 引 車	貨 客 兼 用 車 を 除 いた もの	営 業 用	1,020	18	9,949	81	9	7,298	48	7	7,130	56
					自 家 用	2,785	8	4,634	92	7	5,767	82	13	13,377	183
					計	3,805	26	14,583	173	16	13,065	130	20	20,507	239
ラ		けん 引 車	営 業 用	152	2	1,092	11	3	2,360	12	3	2,954	24	24	
			自 家 用	45	1	604	6	1	894	9	0	0	0	0	
			計	197	3	1,696	17	4	3,254	21	3	2,954	24	24	
ッ		被 けん 引 車	営 業 用	150	1	533	11	0	0	0	0	0	0	0	
			自 家 用	34	0	0	0	0	0	0	0	0	0	0	
			計	184	1	533	11	0	0	0	0	0	0	0	
ク		貨 客 兼 用 車	営 業 用	23	0	0	0	0	0	0	0	0	0	0	
			自 家 用	2,215	14	8,124	156	7	5,337	98	3	2,846	57	57	
			計	2,238	14	8,124	156	7	5,337	98	3	2,846	57	57	
ク	計	営 業 用	1,345	21	11,574	103	12	9,658	60	10	10,084	80	80		
		自 家 用	5,079	23	13,362	254	15	11,998	189	16	16,223	240	240		
		計	6,424	44	24,936	357	27	21,656	249	26	26,307	320	320		



(単位：台、千円)

110万円を超え 130万円以下のもの			130万円を超え 150万円以下のもの			150万円を超えるもの			合 計		
台数	取得価額	税額	台数	取得価額	税額	台数	取得価額	税額	台数	取得価額	税額
0	0	0	0	0	0	0	0	0	2	1,226	24
197	235,018	4,455	192	266,752	5,116	511	1,325,045	25,618	2,030	2,682,132	51,372
197	235,018	4,455	192	266,752	5,116	511	1,325,045	25,618	2,032	2,683,358	51,396
0	0	0	0	0	0	0	0	0	1	630	3
78	90,260	1,582	12	16,386	274	9	15,433	291	755	615,639	9,583
78	90,260	1,582	12	16,386	274	9	15,433	291	756	616,269	9,586
0	0	0	0	0	0	0	0	0	3	1,856	27
275	325,278	6,037	204	283,138	5,390	520	1,340,478	25,909	2,785	3,297,771	60,955
275	325,278	6,037	204	283,138	5,390	520	1,340,478	25,909	2,788	3,299,627	60,982
5	5,895	47	3	4,160	21	25	96,282	672	67	130,714	925
10	11,590	161	12	16,667	180	31	94,789	1,170	81	146,824	1,868
15	17,485	208	15	20,827	201	56	191,071	1,842	148	277,538	2,793
2	2,272	23	2	2,982	15	3	14,836	74	15	26,496	159
0	0	0	0	0	0	0	0	0	2	1,498	15
2	2,272	23	2	2,982	15	3	14,836	74	17	27,994	174
0	0	0	0	0	0	1	2,133	42	2	2,666	53
0	0	0	0	0	0	0	0	0	0	0	0
0	0	0	0	0	0	1	2,133	42	2	2,666	53
0	0	0	0	0	0	0	0	0	0	0	0
4	4,818	73	2	2,762	28	2	3,846	38	32	27,733	450
4	4,818	73	2	2,762	28	2	3,846	38	32	27,733	450
7	8,167	70	5	7,142	36	29	113,251	788	84	159,876	1,137
14	16,408	234	14	19,429	208	33	98,635	1,208	115	176,055	2,333
21	24,575	304	19	26,571	244	62	211,886	1,996	199	335,931	3,470

(つづき)

区 分			50万円	50万円を超え 70万円以下のもの			70万円を超え 90万円以下のもの			90万円を超え 110万円以下のもの		
			台 数	台数	取得価額	税額	台数	取得価額	税額	台数	取得価額	税額
自 ス	バ 営業用	一般乗合用	105	0	0	0	0	0	0	0	0	
		一般乗合用以外	24	0	0	0	1	743	15	0	0	
	自家用		55	2	1,180	35	0	0	0	1	972	29
	計		184	2	1,180	35	1	743	15	1	972	29
動	三輪の 小型自動車	営業用	0	0	0	0	0	0	0	0	0	
		自家用	2	0	0	0	0	0	0	0	0	
		計	2	0	0	0	0	0	0	0	0	
車	特種用途車	営業用	367	2	1,209	9	0	0	0	4	3,980	64
		自家用	1,074	2	1,048	26	0	0	0	1	1,023	20
		計	1,441	4	2,257	35	0	0	0	5	5,003	84
合 計	営業用	2,068	25	13,937	125	14	11,103	89	14	14,064	144	
	自家用	46,451	785	462,498	7,821	603	477,422	8,278	458	454,763	8,313	
	計	48,519	810	476,435	7,946	617	488,525	8,367	472	468,827	8,457	
軽 自 動 車	四輪乗用車	営業用	1	0	0	0	0	0	0	0	0	
		自家用	50,780	189	109,554	1,088	45	35,887	357	8	7,327	73
		計	50,781	189	109,554	1,088	45	35,887	357	8	7,327	73
四輪トラック	営業用	260	1	520	10	0	0	0	0	0	0	
	自家用	14,024	67	37,096	740	1	701	14	0	0	0	
	計	14,284	68	37,616	750	1	701	14	0	0	0	

(単位：台、千円)

110万円を超え 130万円以下のもの			130万円を超え 150万円以下のもの			150万円を超えるもの			合 計		
台数	取得価額	税額	台数	取得価額	税額	台数	取得価額	税額	台数	取得価額	税額
0	0	0	0	0	0	0	0	0	0	0	0
0	0	0	0	0	0	0	0	0	1	743	15
1	1,203	36	0	0	0	0	0	0	4	3,355	100
1	1,203	36	0	0	0	0	0	0	5	4,098	115
0	0	0	0	0	0	0	0	0	0	0	0
0	0	0	0	0	0	0	0	0	0	0	0
0	0	0	0	0	0	0	0	0	0	0	0
0	0	0	1	1,338	7	8	33,476	239	15	40,003	319
2	2,555	77	3	4,190	83	5	10,123	198	13	18,939	404
2	2,555	77	4	5,528	90	13	43,599	437	28	58,942	723
7	8,167	70	6	8,480	43	37	146,727	1,027	103	202,478	1,498
292	345,444	6,384	221	306,757	5,681	558	1,449,236	27,315	2,917	3,496,120	63,792
299	353,611	6,454	227	315,237	5,724	595	1,595,963	28,342	3,020	3,698,598	65,290
0	0	0	0	0	0	0	0	0	0	0	0
0	0	0	0	0	0	0	0	0	242	152,768	1,518
0	0	0	0	0	0	0	0	0	242	152,768	1,518
0	0	0	0	0	0	0	0	0	1	520	10
0	0	0	0	0	0	0	0	0	68	37,797	754
0	0	0	0	0	0	0	0	0	69	38,317	764

(つづき)

区 分		50万円 以下の 台 数	50万円を超え 70万円以下のもの			70万円を超え 90万円以下のもの			90万円を超え 110万円以下のもの			
			台数	取得価額	税額	台数	取得価額	税額	台数	取得価額	税額	
軽 自 動 車	三 輪 車	営業用	0	0	0	0	0	0	0	0	0	
		自家用	0	0	0	0	0	0	0	0	0	
		計	0	0	0	0	0	0	0	0	0	
	合 計	営業用	261	1	520	10	0	0	0	0	0	
		自家用	64,804	256	146,650	1,828	46	36,588	371	8	7,327	73
		計	65,065	257	147,170	1,838	46	36,588	371	8	7,327	73
総 計	営業用	2,329	26	14,457	135	14	11,103	89	14	14,064	144	
	自家用	111,255	1,041	609,148	9,649	649	514,010	8,649	466	462,090	8,386	
	計	113,584	1,067	623,605	9,784	663	525,113	8,738	480	476,154	8,530	

(単位：台、千円)

110万円を超え 130万円以下のもの			130万円を超え 150万円以下のもの			150万円を超えるもの			合 計		
台数	取得価額	税額	台数	取得価額	税額	台数	取得価額	税額	台数	取得価額	税額
0	0	0	0	0	0	0	0	0	0	0	0
0	0	0	0	0	0	0	0	0	0	0	0
0	0	0	0	0	0	0	0	0	0	0	0
0	0	0	0	0	0	0	0	0	1	520	10
0	0	0	0	0	0	0	0	0	310	190,565	2,272
0	0	0	0	0	0	0	0	0	311	191,085	2,282
7	8,167	70	6	8,480	43	37	146,727	1,027	104	202,998	1,508
292	345,444	6,384	221	306,757	5,681	558	1,449,236	27,315	3,227	3,686,685	66,064
299	353,611	6,454	227	315,237	5,724	595	1,595,963	28,342	3,331	3,889,683	67,572

9 自動車税（種別割）

区 分	賦課期日現在	賦 課 期 日	① の う ち	① の う ち	差引課税台数	賦 課 期 日	年 度 末 現 在	
	登 録 台 数	現 在 台 数	非 課 税 台 数	課 税 免 除 ・ 減 数	① - (②+③)	現 在 調 定 額	登 録 台 数	
	①	②	③	④	⑤			
乗 業 用	1.0%以下	9	9	0	0	9	62	9
	1.0%超1.5%以下	285	285	0	0	285	2,119	328
	1.5%超2.0%以下	1,659	1,619	0	0	1,619	16,008	1,592
	2.0%超2.5%以下	42	40	3	0	37	465	43
	2.5%超3.0%以下	154	154	4	0	150	2,546	154
	3.0%超3.5%以下	1	1	0	0	1	18	1
	3.5%超4.0%以下	0	0	0	0	0	0	0
	4.0%超4.5%以下	1	1	0	0	1	23	1
	4.5%超6.0%以下	1	1	0	0	1	27	1
	6.0%超	0	0	0	0	0	0	0
小 計	2,152	2,110	7	0	2,103	21,268	2,129	
用 自 家 用 （ 旧 税 率 適 用 分 ）	1.0%以下	20,035	19,131	26	753	18,352	539,966	18,921
	1.0%超1.5%以下	157,413	151,628	479	5,972	145,177	5,045,415	145,749
	1.5%超2.0%以下	120,342	109,132	443	3,480	105,209	4,202,667	114,188
	2.0%超2.5%以下	42,862	38,867	182	1,477	37,208	1,713,696	40,238
	2.5%超3.0%以下	12,402	9,138	59	54	9,025	482,968	11,421
	3.0%超3.5%以下	5,804	5,369	10	5	5,354	315,499	5,438
	3.5%超4.0%以下	2,193	1,534	1	0	1,533	103,923	2,120
	4.0%超4.5%以下	1,377	1,010	0	0	1,010	84,618	1,204
	4.5%超6.0%以下	1,972	1,673	4	0	1,669	150,980	1,879
	6.0%超	88	77	0	0	77	8,680	92
小 計	364,488	337,559	1,204	11,741	324,614	12,648,412	341,250	
用 自 家 用 （ 新 税 率 適 用 分 ）	1.0%以下	2,451	2,451	1	74	2,376	54,384	6,999
	1.0%超1.5%以下	3,844	3,844	6	101	3,737	69,473	12,794
	1.5%超2.0%以下	3,602	3,602	15	84	3,503	75,555	9,861
	2.0%超2.5%以下	888	888	0	19	869	19,732	3,153
	2.5%超3.0%以下	255	255	1	1	253	9,155	731
	3.0%超3.5%以下	72	72	4	2	66	1,901	216
	3.5%超4.0%以下	22	22	0	0	22	1,441	82
	4.0%超4.5%以下	1	1	0	0	1	76	7
	4.5%超6.0%以下	18	18	1	0	17	1,479	60
	6.0%超	1	1	0	0	1	110	4
小 計	11,154	11,154	28	281	10,845	233,306	33,907	
計 A	377,794	350,823	1,239	12,022	337,562	12,902,986	377,286	

(単位：台、千円)

年度末現在 非課税台数	年度末現在 課税免除・減免 台数⑥	③のうち身体 障害者等 に係るもの	年度末現在 課税台数	年度末現在 調定額	④のうち重課 に係るもの の台数⑦	⑤のうち ⑦に係る 調定額	④のうち軽課 に係るもの の台数⑧	⑤のうち ⑧に係る 調定額
0	0	0	9	62	0	0	1	2
0	0	0	323	2,129	7	68	52	130
0	0	0	1,532	15,428	448	4,883	0	0
3	0	0	38	485	3	47	5	18
4	0	0	148	2,479	83	1,494	0	0
0	0	0	1	18	0	0	0	0
0	0	0	0	0	0	0	0	0
0	0	0	1	24	0	0	0	0
0	0	0	1	27	0	0	0	0
0	0	0	0	0	0	0	0	0
7	0	0	2,053	20,652	541	6,492	58	150
26	659	643	17,335	525,604	1,492	50,579	460	5,587
453	5,167	5,032	134,339	4,875,869	20,274	802,850	2,763	28,735
423	3,005	2,820	99,627	4,099,007	17,895	812,433	2,043	22,030
178	1,268	1,196	34,856	1,662,521	9,401	486,032	706	8,119
55	49	1	8,071	458,449	5,284	298,733	79	1,027
9	5	0	4,983	305,016	1,778	114,819	37	638
1	0	0	1,467	101,662	345	25,686	0	0
0	0	0	835	78,658	802	68,841	0	0
3	0	0	1,571	147,749	455	45,632	1	44
0	0	0	80	8,502	8	1,021	0	0
1,148	10,153	9,692	303,164	12,263,037	57,734	2,706,626	6,089	66,180
9	93	91	6,901	103,883	0	0	347	3,659
36	128	124	12,630	173,679	0	0	2,100	19,545
55	97	89	9,709	163,303	0	0	1,922	18,639
6	28	22	3,119	56,425	0	0	556	6,116
3	4	1	724	18,629	0	0	92	1,150
6	1	1	209	5,266	0	0	43	680
0	0	0	82	2,819	0	0	0	0
0	0	0	7	182	0	0	0	0
1	0	0	59	2,739	0	0	0	0
0	0	0	4	385	0	0	0	0
116	351	328	33,444	527,310	0	0	5,060	49,789
1,271	10,504	10,020	338,661	12,810,999	58,275	2,713,118	11,207	116,119

(つづき)

区 分			賦課期日現在	賦課期日	①のうち	①のうち	差引課税台数	賦課期日	年度末現在
			登録台数	現在台数	非課税台数	課税免除・減 免台数	①-(②+③)	現在調定額	登録台数
ト ラ ック	営業用	1トン以下	82	79	0	0	79	536	68
		1トン超2トン以下	1,327	1,314	0	0	1,314	12,333	1,308
		2トン超3トン以下	963	956	0	0	956	12,048	989
		3トン超4トン以下	545	526	0	0	526	8,317	520
		4トン超5トン以下	89	83	0	0	83	1,635	89
		5トン超6トン以下	80	79	0	0	79	1,837	78
		6トン超7トン以下	184	181	0	0	181	4,828	185
		7トン超8トン以下	231	229	0	0	229	7,048	238
		8トン超	3,268	3,202	0	0	3,202	163,293	3,342
	自家用	1トン以下	4,665	3,969	41	18	3,910	33,166	4,436
		1トン超2トン以下	14,299	13,230	179	39	13,012	158,568	14,154
		2トン超3トン以下	4,504	4,287	23	4	4,260	71,822	4,659
		3トン超4トン以下	3,437	3,093	28	3	3,062	66,123	3,486
		4トン超5トン以下	339	307	0	0	307	8,301	348
		5トン超6トン以下	127	117	1	0	116	3,711	130
		6トン超7トン以下	245	229	1	0	228	8,501	242
		7トン超8トン以下	224	207	1	0	206	8,919	231
		8トン超	972	785	6	0	779	48,665	1,012
	小 計		35,581	32,873	280	64	32,529	619,651	35,515
	けん引車	営業用	小型車	0	0	0	0	0	0
普通車			1,112	1,101	0	0	1,101	17,255	1,100
自家用		小型車	0	0	0	0	0	0	0
		普通車	83	74	0	0	74	1,618	94
小 計		1,195	1,175	0	0	1,175	18,873	1,194	
けん引車	営業用	小型車	0	0	0	0	0	0	0
		普通車(8トン以下)	26	22	0	0	22	165	26
		普通車(8トン超)	1,688	1,660	0	0	1,660	102,476	1,693
	自家用	小型車	4	3	0	0	3	16	4
		普通車(8トン以下)	38	36	3	0	33	337	42
		普通車(8トン超)	73	66	0	0	66	5,518	81
小 計		1,829	1,787	3	0	1,784	108,512	1,846	



(単位：台、千円)

年度末現在 非課税台数	年度末現在 課税免除・減 免台数 ⑥	⑥のうち身体 障害者等 に係るもの	年度末現在 課税台数	年度末現在 調定額	④のうち重課 に係るもの の台数⑦	⑤のうち ⑦に係る 調定額	④のうち軽課 に係るもの の台数⑧	⑤のうち ⑧に係る 調定額
0	0	0	65	484	37	262	0	0
0	0	0	1,294	13,465	563	5,574	0	0
0	0	0	983	17,234	480	6,336	0	0
0	0	0	500	10,559	285	4,703	0	0
0	0	0	83	2,225	55	1,117	0	0
0	0	0	77	2,363	45	1,089	0	0
0	0	0	182	6,062	85	2,380	0	0
0	0	0	236	8,173	101	3,272	0	0
0	0	0	3,278	202,338	1,249	65,804	0	0
41	16	9	3,700	33,722	2,358	20,751	0	0
179	40	7	12,873	174,014	8,118	102,287	0	0
22	3	1	4,410	86,232	2,289	40,287	0	0
27	3	1	3,108	76,884	1,676	37,710	0	0
0	0	0	316	8,815	189	5,292	0	0
1	0	0	119	4,505	77	2,541	0	0
1	0	0	226	9,469	149	5,737	0	0
1	0	0	213	9,452	144	6,408	0	0
6	0	0	818	69,711	523	33,534	0	0
278	62	18	32,481	735,707	18,423	345,084	0	0
0	0	0	0	0	0	0	0	0
0	0	0	1,089	17,133	420	6,972	0	0
0	0	0	0	0	0	0	0	0
0	0	0	85	1,658	47	1,062	0	0
0	0	0	1,174	18,791	467	8,034	0	0
0	0	0	0	0				
0	0	0	22	412				
0	0	0	1,668	112,655				
0	0	0	3	729				
3	0	0	37	1,851				
0	0	0	74	6,037				
3	0	0	1,804	121,684	0	0	0	0

(つづき)

区 分		賦課期日現在	賦課期日	①のうち	①のうち	差引課税台数	賦課期日	年度末現在			
		登録台数	現在台数 ①	非課税台数 ②	課税免除・減 免台数 ③	①- (②+③) ④	現在調定額 ⑤	登録台数			
ト ラ ッ ク	貨 客 兼 用 車	営業用	1.0%以下	0	0	0	0	0	0		
		1.0%超1.5%以下	52	49	0	0	49	571	52		
		1.5%超	71	70	0	0	70	976	71		
	自 家 用	1.0%以下	13	8	1	0	7	85	12		
		1.0%超1.5%以下	8,209	7,736	581	34	7,121	103,513	8,298		
		1.5%超	12,403	10,660	162	125	10,373	185,028	12,628		
	小 計		20,748	18,523	744	159	17,620	290,173	21,061		
	計 B		59,353	54,358	1,027	223	53,108	1,037,209	59,616		
	バ ス	業 用	一 般 乗 合 用	30人以下	37	37	5	0	32	384	35
				30人超40人以下	47	47	3	0	44	638	44
40人超50人以下				81	81	0	0	81	1,417	70	
50人超60人以下				312	312	0	0	312	6,240	296	
60人超70人以下				45	45	0	0	45	1,013	47	
70人超80人以下				94	94	0	0	94	2,397	93	
80人超				3	3	0	0	3	87	3	
小 計			619	619	8	0	611	12,176	588		
用 以 外		30人以下	116	114	0	0	114	3,203	108		
		30人超40人以下	7	7	0	0	7	237	7		
		40人超50人以下	29	29	0	0	29	1,174	29		
		50人超60人以下	120	120	0	0	120	5,566	114		
		60人超70人以下	24	24	0	0	24	1,237	27		
		70人超80人以下	1	1	0	0	1	63	1		
		80人超	0	0	0	0	0	0	0		
		小 計		297	295	0	0	295	11,480	286	
自 家 用		30人以下	1,287	1,217	222	65	930	31,173	1,233		
		30人超40人以下	57	56	9	1	46	1,482	54		
		40人超50人以下	44	41	11	0	30	1,563	40		
		50人超60人以下	23	16	6	0	10	534	21		
	60人超70人以下	11	8	1	0	7	450	13			
	70人超80人以下	9	9	4	0	5	407	9			
	80人超	1	1	1	0	0	0	1			
	小 計		1,432	1,348	254	66	1,028	35,609	1,371		
計 C		2,348	2,262	262	66	1,934	59,265	2,245			

(単位：台、千円)

年度末現在 非課税台数	年度末現在 課税免除・減免 台数 ⑥	⑥のうち身体 障害者等 に係るもの	年度末現在 課税台数	年度末現在 調定額	④のうち重課 に係るもの の台数 ⑦	⑤のうち ⑦に係る 調定額	④のうち軽課 に係るもの の台数 ⑧	⑤のうち ⑧に係る 調定額
0	0	0	0	0	0	0	0	0
0	0	0	51	561	20	246	0	0
0	0	0	70	965	32	462	0	0
1	0	0	7	129	2	29	1	3
548	30	6	7,249	104,021	1,202	18,871	0	0
159	123	43	10,649	186,645	4,564	85,961	0	0
708	153	49	18,026	292,321	5,820	105,569	1	3
989	215	67	53,485	1,168,503	24,710	458,687	1	3
5	2	0	30	355			0	0
3	8	0	33	504			0	0
0	6	0	64	1,232			0	0
0	48	0	248	5,111			0	0
0	3	0	44	926			0	0
0	23	0	70	1,772			0	0
0	0	0	3	87			0	0
8	90	0	492	9,987	0	0	0	0
0	0	0	106	3,084	70	2,037	0	0
0	0	0	7	237	4	141	0	0
0	0	0	29	1,125	19	794	0	0
0	0	0	114	5,485	65	3,146	0	0
0	0	0	27	1,288	5	278	0	0
0	0	0	1	63	1	63	0	0
0	0	0	0	0	0	0	0	0
0	0	0	284	11,282	164	6,459	0	0
223	62	0	878	30,375	480	16,638	0	0
9	1	0	43	1,426	21	801	0	0
11	0	0	25	1,484	26	1,367	0	0
6	0	0	8	499	8	420	0	0
1	0	0	9	450	6	385	0	0
4	0	0	4	339	5	407	0	0
1	0	0	0	0	0	0	0	0
255	63	0	967	34,573	546	20,018	0	0
263	153	0	1,743	55,842	710	26,477	0	0

(つづき)

区 分	賦課期日現在 登録台数	賦課期日 現在台数 ①	①のうち	①のうち	差引課税台数 ①-(②+③) ④	賦課期日 現在調定額 ⑤	年度末現在 登録台数
			非課税台数 ②	課税免除・減 免台数 ③			
三輪の 小型自動車	営業用	0	0	0	0	0	0
	自家用	17	12	1	0	11	74
	計 D	17	12	1	0	11	74
特種用途車	営業用	2,320	2,300	0	0	2,300	66,096
	自家用	10,781	10,074	1,819	528	7,727	167,332
	計 E	13,101	12,374	1,819	528	10,027	233,428
合計 A+B+C+D+E	452,613	419,829	4,348	12,839	402,642	14,232,962	452,390

### 車種別登録台数及び課税台数の推移

区 分	平成 2 8 年 度		平成 2 9 年 度	
	登録台数	課税台数	登録台数	課税台数
乗用車	378,164	336,624	380,092	338,652
トラック	63,934	57,138	64,303	57,534
バス	2,502	2,102	2,475	2,066
三輪自動車	18	11	17	11
特種用途車	6,857	4,387	6,849	4,417
合 計	451,475	400,262	453,736	402,680

注 各年度の4月1日現在の台数である。

(単位：台、千円)

年度末現在 非課税台数	年度末現在 課税免除・減 免台数 ⑥	⑥のうち身体 障害者等 に係るもの	年度末現在 課税台数	年度末現在 調定額	④のうち重課 に係るもの の台数⑦	⑤のうち ⑦に係る 調定額	④のうち軽課 に係るもの の台数⑧	⑤のうち ⑧に係る 調定額
0	0	0	0	0	0	0	0	0
1	0	0	11	77	9	62	0	0
1	0	0	11	77	9	62	0	0
0	0	0	2,306	4,535	903	27,752	0	0
1,857	1,516	36	6,819	76,948	3,592	89,911	0	0
1,857	1,516	36	9,125	81,483	4,495	117,663	0	0
<b>4,381</b>	<b>12,388</b>	<b>10,123</b>	<b>403,025</b>	<b>14,116,904</b>	<b>88,199</b>	<b>3,316,007</b>	<b>11,208</b>	<b>116,122</b>

(単位：台)

平成30年度		令和元年度		令和2年度	
登録台数	課税台数	登録台数	課税台数	登録台数	課税台数
380,459	339,204	379,401	338,690	377,794	337,562
64,684	57,979	59,109	52,829	59,353	53,108
2,473	2,069	2,447	2,028	2,348	1,934
18	12	18	12	17	11
6,835	4,440	12,965	9,878	13,101	10,027
<b>454,469</b>	<b>403,704</b>	<b>453,940</b>	<b>403,437</b>	<b>452,613</b>	<b>402,642</b>

10 鉱 区 税

区 分			総鉱区		左のうち非課税鉱区		課税対象鉱区		調定額 (千円)
			件数	面積又は延長 (百アール)	件数	面積又は延長 (百アール)	件数	面積又は延長 (百アール)	
砂鉱を目的としない鉱業権の鉱区	試掘鉱区	石油又は天然ガス鉱区以外	55	12,968	0	0	65	15,805	2,538
		石油又は天然ガス鉱区	0	0	0	0	0	0	0
	採掘鉱区	石油又は天然ガス鉱区以外	191	23,076	5	421	186	22,747	9,099
		石油又は天然ガス鉱区	0	0	0	0	0	0	0
砂す鉱 を鉱 目業 的権 との区	法第180条第1項第2号に規定する鉱区		9	259	0	0	9	264	53
	法附則第13条の規定の適用を受ける鉱区		0	0	0	0	0	0	0
合 計			255		5		260		11,690
平成31年(令和元年)度									12,339

11 狩 獵 税

区 分		狩獵者登録総件数	調 定 額 (千円)		
法 第 七 百 条 の 五 十 二 関 係	第 一 項	第 1 号 に 該 当 す る も の	270	4,455	
		第 2 号 に 該 当 す る も の	48	528	
		第 3 号 に 該 当 す る も の	416	3,411	
		第 4 号 に 該 当 す る も の	77	423	
		第 5 号 に 該 当 す る も の	25	138	
		小 計	836	8,955	
	第 二 項	第1号に該当するもの	前項第1号に該当するもの	0	0
			前項第2号に該当するもの	0	0
			前項第3号に該当するもの	0	0
			前項第4号に該当するもの	0	0
			前項第5号に該当するもの	0	0
第2号に該当するもの		前項第1号に該当するもの	0	0	
		前項第2号に該当するもの	0	0	
		前項第3号に該当するもの	0	0	
		前項第4号に該当するもの	0	0	
		前項第5号に該当するもの	0	0	
小 計	0	0			
法 附 則 三 十 二 関 係	第 1 項 に 該 当 す る も の	36	0		
	第 2 項 に 該 当 す る も の	125	0		
法 附 則 三 十 二 関 係	第 1 項 に 該 当 す る も の	16	82		
	第 2 項 に 該 当 す る も の	2,527	13,558		
小 計		2,704	13,640		
合 計		3,540	22,595		

## 12 産業廃棄物税

(単位：トン、千円)

区 分	焼却施設への搬入 ①		最終処分場への搬入 ②		合 計 ①+②	
	課税標準量	調定額	課税標準量	調定額	課税標準量	調定額
申告納入分	12,160	9,728	308,856	308,855	321,016	318,583
申告納付分	2,471	1,977	86,288	86,288	88,759	88,265
小 計	14,631	11,705	395,144	395,143	409,775	406,848
課税の特例分	0	0	0	0	0	0
合 計	14,631	11,705	395,144	395,143	409,775	406,848

## 13 工場誘致条例等による地方税の減免額に関する調

(単位：千円)

区 分	低 工 法 等 に 基 づ く 地 方 交 付 税 の 基 準 額 財 政 収 入 額 の 控 除 の 対 象 と な る 減 免 額								そ の 他 の 減 免 額			合 計 ①+②
	低 工 法	過 疎 法	農 工 法	半 島 振 興 法	企 業 立 地 法	地 域 未 来 投 資 促 進 法	地 域 再 生 法	計 ①	低 財 地 区 工 法 措 置 に 係 る も の 適 用	そ の 他 の も の	計 ②	
事業税	個人	0	0	0	0	0	0	0	0	0	0	0
	法人	0	37,955	0	63	0	0	0	38,018	0	0	0
不動産取得税	0	76,275	0	2,730	0	304,377	0	383,382	0	0	0	383,382
県固定資産税	0	0	0	0	0	0	0	0	0	0	0	0
計	0	114,230	0	2,793	0	304,377	0	421,400	0	0	0	421,400
令和元年度	0	131,682	0	101	0	86,134	0	217,917	0	0	0	217,917



# 税 制





税目	課税標準等	税率	納期限	備考
県 民 税	(2) 法人税割	法人税額又は個別帰属法人税額の1.8/100 (令和元年9月30日以前に開始する 事業年度については4.0/100)  ただし、法人税割の課税標準となる法人税額 又は個別帰属法人税額が年1千万円以下の次の ものについては、1.0/100 (令和元年9月30日以前に開始する 事業年度については3.2/100)  ・資本金の額若しくは出資金の額が1億円 以下のもの又は資本若しくは出資を有 しないもの(保険業法に規定する相互 会社を除く。)  ・法人課税信託の引受けを行うことによ り法人税を課される個人  ・法人でない社団又は財団で代表者又は 管理人の定めがあり、かつ、収益事業 を行うもの又は法人課税信託の引受け を行うもの  ※清算所得に対する法人税額に係る法人税割 の税率は5.8/100		
	3 利子割 支払を受けるべき利子等 の額	3 5%	3	金融機関等が特別徴収し た日の属する月の翌月10 日
	4 配当割 支払を受けるべき特定配 当等の額	4 5% (平成16年1月1日から平成25年 12月31日までの間に支払いを受け るべき特定配当等の額は3%)	4	特定配当等の支払者が特 別徴収した日の属する月 の翌月10日
	5 株式等譲渡所得割 特定株式等譲渡所得金額	5 5% (平成16年1月1日から平成25年 12月31日までの間に生じた特定株式 等譲渡所得金額は3%)	5	源泉徴収口座における株 式等の譲渡の対価等の支 払者が特別徴収した日の 属する年の翌年1月10日
	1 個人 (1) 前年中の法定業種による 事業所得・不動産所得  (2) 年の途中において事業を 廃止した場合は、当該年の 1月1日から事業廃止までの 所得  (3) 事業主控除 (1)の場合 年290万円  (2)の場合 $290\text{万円} \times \frac{\left[ \begin{array}{c} \text{当該年に事業} \\ \text{を行った月数} \end{array} \right]}{12\text{月}}$	1 個人 (1) 第1種事業を行う個人 5% (2) 第2種事業を行う個人 4% (3) 第3種事業を行う個人 5% (4) 第3種事業のうちあん摩、マッ サージ又は指圧、はり、きゅう、 柔道整復その他の医業に類する 事業及び装蹄師業を行う個人 3%	1 個人 第1期 8月31日 第2期 11月15日  ※年税額が1万円以下の場合 は8月のみ  ただし、年の途中で事業 を廃止した場合は随時	

税目	課税標準等	税率	納期限	備考
事業税	2 法人 (1) 電気供給業、ガス供給業 (導管部門) 及び保険業を 行う法人	2 法人 (1) ① 令和2年3月31日以前に開始する事業年度 ・収入金額 0.9% (1.0%) * 令和元年10月1日以後に開始する事業年度 については ( ) 内の税率を適用。  ② 令和2年4月1日以後に開始する事業年度 (i) 電気供給業(下記以外)、ガス供給業 (導管事業)、保険業を行う法人 ・収入金額 1.0% (ii) 電気供給業のうち、発電事業又は小 売電気事業を行う法人 (7) 外形標準課税対象法人 ・付加価値額 0.37% ・資本金等の額 0.15% ・収入金額 0.75% (イ) 外形標準課税対象法人以外の法人 ・所得金額 1.85% ・収入金額 0.75%	2 法人 事業年度終了の日から2月以 内  ただし、清算中の法人で残 余財産が確定した場合は、 その確定した日から1月以内	
	(2) その他の事業を行う法人  (7) 外形標準課税対象 法人  (資本金の額又は出資金の額 が1億円超の法人(公共法人、 公益法人、収入金課税法人、 特別法人等を除く。))	(2) (7) ・所得のうち年400万円 以下の金額 (A) 1.6% (B) 0.3% (C) 0.4%  所得のうち年400万円 を超え800万円以下の 金額 (A) 2.3% (B) 0.5% (C) 0.7%  所得のうち年800万円 を超える金額及び清算 所得 (A) 3.1% (B) 0.7% (C) 1.0%  ・付加価値額 (A) 0.72% (B) 1.2% (C) 1.2%  ・資本金等の額 (A) 0.3% (B) 0.5% (C) 0.5%		
業		税率は次の区分により適用 (A) : 平成27年4月1日から平成28年3月31日の間に開始する事業年度 (B) : 平成28年4月1日から令和元年9月30日の間に開始する事業年度 (C) : 令和元年10月1日以後に開始する事業年度		
	(イ) (7)以外の法人	(イ) ・所得のうち年400万円 以下の金額 3.5% (3.4%)  所得のうち年400万円 を超え800万円以下の 金額 5.3% (5.1%)  所得のうち年800万円 を超える金額及び清算 所得 7.0% (6.7%)		
税		* 平成26年10月1日から令和元年9月30日の間に開始する事業年度については ( ) 内の税率を適用。		

	<p>(3) 特別法人</p> <p>(4) 3以上の都道府県に事務所又は事業所を設けて事業を行う法人で資本金の額又は出資金の額が1,000万円以上の法人（(1)を除く）</p> <p>(7) 普通法人で外形標準課税対象法人</p> <p>(イ) (7)以外の普通法人</p> <p>(ウ) 特別法人</p>	<p>(3) 所得のうち年400万円以下の金額 3.5% (3.4%)</p> <p>所得のうち年400万円を超える金額及び清算所得 4.9% (4.6%)</p> <p>*平成26年10月1日から令和元年9月30日の間に開始する事業年度については( )内の税率を適用。</p> <p>(4) (7) ・所得及び清算所得 (A)3.1% (B)0.7% (C)1.0%</p> <p>税率は次の区分により適用 (A)：平成27年4月1日から平成28年3月31日の間に開始する事業年度 (B)：平成28年4月1日から令和元年9月30日の間に開始する事業年度 (C)：令和元年10月1日以後に開始する事業年度</p> <p>・付加価値額、資本金等の額の適用税率については、(2) (7)と同じ</p> <p>(イ) 所得及び清算所得 7.0% (6.7%)</p> <p>(ウ) 所得及び清算所得 4.9% (4.6%)</p> <p>(イ) (ウ)とも平成26年10月1日から令和元年9月30日の間に開始する事業年度については( )内の税率を適用。</p>	
<p>地方 法人 特別 税（ 国税）</p>	<p>平成20年10月1日から令和元年9月30日の間に開始する事業年度について適用。</p> <p>1 外形標準課税対象法人</p> <p>2 所得割額によって法人事業税を課される法人(1を除く)</p> <p>3 収入割額によって法人事業税を課される法人</p>	<p>1 基準法人所得割額 (A) 148.0% (B) 67.4% (C) 93.5% (D) 414.2%</p> <p>税率は次の区分により適用 (A)：平成26年9月30日以前に開始する事業年度 (B)：平成26年10月1日から平成27年3月31日の間に開始する事業年度 (C)：平成27年4月1日から平成28年3月31日の間に開始する事業年度 (D)：平成28年4月1日から令和元年9月30日の間に開始する事業年度</p> <p>2 基準法人所得割額 81% (43.2%)</p> <p>3 基準法人収入割額 81% (43.2%)</p> <p>2、3とも平成26年10月1日から令和元年9月30日の間に開始する事業年度については( )内の税率を適用。</p>	<p>法人事業税と併せて申告納付</p>

特別法人事業税（国税）	令和元年10月1日以後に開始する事業年度から適用。			法人事業税と併せて申告納付
	令和2年3月31日以前に開始する事業年度			
	1 所得割額により法人事業税を課税される法人（外形標準課税対象法人）	1 基準法人所得割額	260%	
	2 所得割額により法人事業税を課税される法人（1以外の普通法人）	2 基準法人所得割額	37%	
	3 所得割額により法人事業税を課税される法人（1以外の特別法人）	3 基準法人所得割額	34.5%	
4 収入割額により法人事業税を課税される法人	4 基準法人収入割額	30%		
特別法人事業税（国税）	令和2年4月1日以後に開始する事業年度			法人事業税と併せて申告納付
	1 所得割額により法人事業税を課税される法人（外形標準課税対象法人）	1 基準法人所得割額	260%	
	2 所得割額により法人事業税を課税される法人（1以外の普通法人）	2 基準法人所得割額	37%	
	3 所得割額により法人事業税を課税される法人（1以外の特別法人）	3 基準法人所得割額	34.5%	
	4 収入割額により法人事業税を課税される法人（電気供給業のうち、発電事業又は小売電気事業を行う法人を除く）	4 基準法人収入割額	30%	
5 収入割額により法人事業税を課税される法人（電気供給業のうち、発電事業又は小売電気事業を行う法人）	5 基準法人収入割額	40%		

税目	課税標準等	税率	納期限	備考								
不動産取得税	<p>不動産を取得した時における土地（※）又は家屋の価格</p> <p>※宅地及び宅地比準土地の取得に係る課税標準は、令和6年3月31日までに取得した場合は価格の2分の1</p>	<p>4%</p> <p>ただし、平成20年4月1日～令和6年3月31日間の取得に係る税率は以下のとおり。</p> <ul style="list-style-type: none"> <li>・土地……………3%</li> <li>・家屋（住宅）……………3%</li> <li>・家屋（住宅以外）……………4%</li> </ul> <p>（免税点）</p> <p>1 土地の取得 10万円未満</p> <p>2 家屋の取得</p> <p>(1) 建築に係るもの 1戸につき23万円未満</p> <p>(2) その他のもの 1戸につき12万円未満</p>	納税通知書に定める日	(申告)取得の日から60日以内に、不動産所在地の市町村長を経由して申告する。								
県たばこ税	製造たばこの売渡し等に係る本数	<p>1,000本につき1,000円(令和3年9月30日まで)</p> <p>地方税法の改正により、以下のとおり段階的に税率が引き上げられる。</p> <table border="1" style="margin-left: 20px;"> <thead> <tr> <th>期 間</th> <th>税 率 (1,000本当たり)</th> </tr> </thead> <tbody> <tr> <td>平成30年10月1日から 令和2年9月30日まで</td> <td>930円</td> </tr> <tr> <td>令和2年10月1日から 令和3年9月30日まで</td> <td>1,000円</td> </tr> <tr> <td>令和3年10月1日から</td> <td>1,070円</td> </tr> </tbody> </table>	期 間	税 率 (1,000本当たり)	平成30年10月1日から 令和2年9月30日まで	930円	令和2年10月1日から 令和3年9月30日まで	1,000円	令和3年10月1日から	1,070円	翌月末日	
期 間	税 率 (1,000本当たり)											
平成30年10月1日から 令和2年9月30日まで	930円											
令和2年10月1日から 令和3年9月30日まで	1,000円											
令和3年10月1日から	1,070円											
ゴルフ場利用税	ゴルフ場の利用	<p>定額課税 1人1日</p> <p>18ホール未満 400円～500円</p> <p>18ホール以上 500円～1,200円</p> <p>・以下の場合は上記の金額から、100円を減ずる</p> <p>① パブリックコース及びセルフプレーのみのメンバーコースのゴルフ場</p> <p>② 新設又は増設の場合は、利用開始した日以後の一年間</p>	翌月15日（特別徴収）									

税目	課税標準等	税率	納期限	備考
軽油引取税	特約業者又は元売業者からの現実の納入を伴う軽油の引取数量等 (欠減量の控除) 1 特約業者からの引取りの場合 1/100 2 元売業者からの引取りの場合 0.3/100	1キロリットルにつき 32,100円 (本則15,000円)	翌月末日(特別徴収の場合)	
自動車税種別割	自動車 (軽自動車税の課税客体である自動車及び道路運送車両法第3条にいう大型特殊自動車を除く。	次表 納める額(年税額)	5月31日	

・納める額(年税額)

乗用車

区 分	営業用	自家用	
			令和元年9月30以前に初回新規登録したもの
総排気量 1.00以下、電気自動車	7,500円	25,000円	29,500円
” 1.00超 1.50以下	8,500円	30,500円	34,500円
” 1.50超 2.00以下	9,500円	36,000円	39,500円
” 2.00超 2.50以下	13,800円	43,500円	45,000円
” 2.50超 3.00以下	15,700円	50,000円	51,000円
” 3.00超 3.50以下	17,900円	57,000円	58,000円
” 3.50超 4.00以下	20,500円	65,500円	66,500円
” 4.00超 4.50以下	23,600円	75,500円	76,500円
” 4.50超 6.00以下	27,200円	87,000円	88,000円
” 6.00超	40,700円	110,000円	111,000円

貨物車

区 分	営業用	自家用		
最大積載量 1t以下	6,500円	8,000円		
” 1t超 2t以下	9,000円	11,500円		
” 2t超 3t以下	12,000円	16,000円		
” 3t超 4t以下	15,000円	20,500円		
” 4t超 5t以下	18,500円	25,500円		
” 5t超 6t以下	22,000円	30,000円		
” 6t超 7t以下	25,500円	35,000円		
” 7t超 8t以下	29,500円	40,500円		
” 8t超	29,500円に8tを超える1tまで毎に、4,700円を加算した額	40,500円に8tを超える1tまで毎に、6,300円を加算した額		
兼貨客車	総排気量 10以下、電気自動車	※トラックの最大積載量毎の年税額に総排気量に応じた右記の額を加算した額	3,700円	5,200円
	” 10超 1.50以下		4,700円	6,300円
	” 1.50超		6,300円	8,000円
引けん	小型自動車		7,500円	10,200円
	普通自動車		15,100円	20,600円
被けん	小型自動車		3,900円	5,300円
	自普通自動車	最大積載量 8t以下	7,500円	10,200円
		” 8t超	7,500円に8tを超える1tまで毎に、3,800円を加算した額	10,200円に8tを超える1tまで毎に、5,100円を加算した額
三輪車	小型自動車		4,500円	6,000円



バス

区分		一般乗合用 通学用	左記以外	
			営業用	自家用
乗車定員	30人以下	12,000円	26,500円	33,000円
〃	30人超40人以下	14,500円	32,000円	41,000円
〃	40人超50人以下	17,500円	38,000円	49,000円
〃	50人超60人以下	20,000円	44,000円	57,000円
〃	60人超70人以下	22,500円	50,500円	65,500円
〃	70人超80人以下	25,500円	57,000円	74,000円
〃	80人超	29,000円	64,000円	83,000円

キャンピング車

区分		自家用	
			令和元年9月30以前に 初回新規登録したもの
総排気量	1.0ℓ以下、電気自動車	20,000円	23,600円
〃	1.0ℓ超 1.5ℓ以下	24,400円	27,600円
〃	1.5ℓ超 2.0ℓ以下	28,800円	31,600円
〃	2.0ℓ超 2.5ℓ以下	34,800円	36,000円
〃	2.5ℓ超 3.0ℓ以下	40,000円	40,800円
〃	3.0ℓ超 3.5ℓ以下	45,600円	46,400円
〃	3.5ℓ超 4.0ℓ以下	52,400円	53,200円
〃	4.0ℓ超 4.5ℓ以下	60,400円	61,200円
〃	4.5ℓ超 6.0ℓ以下	69,600円	70,400円
〃	6.0ℓ超	88,000円	88,800円

特種用途車

区分	営業用	自家用
霊柩車	12,000円	—
その他	13,500円	18,200円

税目	課税標準等	税率	納期限	備考
自動車税 環境性能割	自動車の取得価格 <div style="border: 1px solid black; padding: 5px; display: inline-block;">           道路運送車両法第3条の大型特殊自動車及び小型特殊自動車、並びに同条の小型自動車及び軽自動車のうち二輪のもの取得を除く。         </div>	1 自家用自動車 取得価額の0～3/100 2 営業用自動車・軽自動車 取得価額の0～2/100	1 新規登録、新規検査又は検査対象外軽自動車の使用の届出を必要とする自動車の取得 登録、検査又は届出の時 2 移転登録を必要とする自動車の取得 事由があった日から15日を経過する日 3 前記以外の取得で自動車検査証の記入を必要とする自動車の取得及び軽自動車届出済証の記入を必要とする自動車の取得 事由があった日から15日を経過する日 4 その他の自動車の取得 取得の日から15日を経過する日	

※自動車税環境性能割の税率については、次のページを参照

自動車税環境性能割の税率

(令和4年3月31日まで)

自動車の種類			税率			
区分	排出ガス要件	燃費要件	自家用	営業用		
電気自動車、燃料電池自動車			非課税	非課税		
天然ガス自動車	・平成30年排出ガス基準適合又は平成21年排出ガス基準10%低減					
プラグインハイブリッド自動車						
クリーンディーゼル乗用車	・平成30年排出ガス基準適合又は平成21年排出ガス基準適合	(令和3年度税制改正でガソリン車と同様の燃費基準が必要となったが、経過措置のため令和3年度は非課税)				
ガソリン車	乗用車	・平成30年排出ガス基準50%低減又は平成17年排出ガス基準75%低減	・令和12年度燃費基準85%達成かつ令和2年度燃費基準達成	1% (非課税)	0.5%	
			・令和12年度燃費基準75%達成かつ令和2年度燃費基準達成			
			・令和12年度燃費基準65%達成かつ令和2年度燃費基準達成			
			・令和12年度燃費基準60%達成かつ令和2年度燃費基準達成			
	バス・トラック (車両総重量2.5t以下)	・平成30年排出ガス基準50%低減又は平成17年排出ガス基準75%低減	・令和2年度燃費基準+5%達成(バスに限る)	非課税	非課税	
			・平成27年度燃費基準+25%達成(トラックに限る)	1%	0.5%	
		・令和2年度燃費基準達成(バスに限る)	2%			1%
		・平成27年度燃費基準+20%達成(トラックに限る)				
		・平成27年度燃費基準+15%達成				
	バス・トラック (車両総重量2.5t超3.5t以下)	・平成30年排出ガス基準50%低減又は平成17年排出ガス基準75%低減	・平成27年度燃費基準+15%達成	非課税	非課税	
・令和2年度燃費基準達成(バスに限る)						
		・平成27年度燃費基準+20%達成(トラックに限る)	1%	0.5%		
・平成30年排出ガス基準50%低減又は平成17年排出ガス基準75%低減		・平成27年度燃費基準+10%達成				
・平成30年排出ガス基準25%低減又は平成17年排出ガス基準50%低減		・平成27年度燃費基準+15%達成	2%	1%		
・平成30年排出ガス基準50%低減又は平成17年排出ガス基準75%低減		・平成27年度燃費基準+5%達成				
・平成30年排出ガス基準25%低減又は平成17年排出ガス基準50%低減	・平成27年度燃費基準+10%達成					
石油ガス車	乗用車	・平成30年排出ガス基準50%低減又は平成17年排出ガス基準75%低減	・令和12年度燃費基準85%達成かつ令和2年度燃費基準達成	非課税	非課税	
			・令和12年度燃費基準75%達成かつ令和2年度燃費基準達成	1% (非課税)		
			・令和12年度燃費基準65%達成かつ令和2年度燃費基準達成	2% (1%)		0.5%
			・令和12年度燃費基準60%達成かつ令和2年度燃費基準達成	2% (1%)		1%
ディーゼル車	バス・トラック (車両総重量2.5t超3.5t以下)	・平成30年排出ガス基準適合又は平成21年排出ガス基準10%低減	・平成27年度燃費基準+15%達成	非課税	非課税	
			・平成21年排出ガス基準適合			・令和2年度燃費達成(バスに限る)
		・平成21年排出ガス基準適合	・平成27年度燃費基準+20%達成(トラックに限る)			1%
		・平成30年排出ガス基準適合又は平成21年排出ガス基準10%低減	・平成27年度燃費基準+10%達成			
		・平成21年排出ガス基準適合	・平成27年度燃費基準+15%達成	2%	1%	
		・平成30年排出ガス基準適合又は平成21年排出ガス基準10%低減	・平成27年度燃費基準+5%達成			
	・平成21年排出ガス基準適合	・平成27年度燃費基準+10%達成				
	バス・トラック (車両総重量3.5t超)	・平成28年排出ガス基準適合又は平成21年排出ガス基準10%低減	・平成27年度燃費基準+10%達成	非課税	非課税	
			・平成27年度燃費基準+5%達成	1%	0.5%	
			・平成27年度燃費基準達成	2%	1%	
上記以外のもの			3% (2%)	2%		

【注意事項】

- 燃費基準とは、省エネ法に基づき定められている燃費基準値をいいます。
- 燃費性能は、自動車検査証に燃費達成車であることが記載されている自動車に限り、排出ガス性能は、国土交通大臣が認定しているものに限り、乗用車とは乗車定員が10人以下の乗用自動車に限り、税率のうち、( )内の税率は、令和3年4月1日から令和3年12月31日までの間に取得した自家用乗用車に対する臨時的軽減適用後の税率です。

税目	課税標準等	税率	納期限	備考
鉱区税	鉱区の面積 (旧砂鉱法に認められた河床に存する鉱区で、延長をもって表示されるものは鉱区の延長)	1 砂鉱を目的としない鉱業権の鉱区 試掘鉱区 面積100アールごとに 年額200円 採掘鉱区 面積100アールごとに 年額400円 2 砂鉱を目的とする鉱業権の鉱区 面積100アールごとに 年額200円 河床に存するもの 河床の延長1,000メートルごとに 年額600円 3 石油又は可燃性天然ガスを目的とする鉱業権の鉱区 上記1の2/3の額	5月31日	
狩猟税	1 第一種銃猟免許の狩猟者の登録を受ける者で、2以外のもの 2 第一種銃猟免許の狩猟者の登録を受ける者で、当該年度の県民税の所得割額を納付することを要しないもの。ただし、一定の同一生計配偶者又は扶養親族は除く。 3 網猟免許又はわな猟免許の狩猟者の登録を受ける者で、4以外のもの 4 網猟免許又はわな猟免許の狩猟者の登録を受ける者で、当該年度の県民税の取得割額を納付することを要しないもの。ただし、一定の同一生計配偶者又は扶養親族は除く。 5 第二種銃猟免許の狩猟者の登録を受ける者	1 16,500円 2 11,000円 3 8,200円 4 5,500円 5 5,500円	狩猟者の登録を受ける日 〃 〃 〃 〃	
		次の場合は、上記の税率に次の割合を乗じた税率となる。 ア 放鳥獣猟区のみに係る狩猟者の登録 …………… 1/4 イ アの登録を受ける者が通常の登録を別に受ける場合…… 3/4 ウ 狩猟者登録の申請前1年以内に許可捕獲等を行った者に係る狩猟者の登録…………… 1/2 エ 狩猟者登録の申請前1年以内に許可捕獲等を行った者の従事者として鳥獣の捕獲等に従事した者に係る狩猟者登録… 1/2 * ウ及びエについては令和6年3月31日までの登録に限る。 非課税 (1) 対象鳥獣捕獲員に係る狩猟税の登録 (2) 認定鳥獣捕獲等事業者の従事者に係る狩猟者の登録 * (1)、(2)とも令和6年3月31日までの登録に限る。		

税目	課税標準等	税率	申告	備考
地方消費税	消費税額	25/100 (消費税率換算で1%)  平成26年4月からは 17/63 (消費税率換算で1.7%)  令和元年10月からは 22/78 (消費税率換算で2.2%)	(1)譲渡割 税務署に消費税の例により、 消費税と併せて申告納付 (2)貨物割 税関に消費税の例により、 消費税と併せて申告納付	引上げ分の税収については、全て社会保障経費(年金、医療及び介護の社会保障給付並びに少子化に対処するための施策に要する経費等)に充てられることとされた。

税目	課税標準等	税率	納期限	備考										
産業廃棄物税	産業廃棄物の重量	焼却施設への搬入 1トにつき800円  最終処分場への搬入 1トにつき1,000円	<table border="1"> <thead> <tr> <th>搬入の期間</th> <th>期限</th> </tr> </thead> <tbody> <tr> <td>1月1日～3月31日</td> <td>4月末日</td> </tr> <tr> <td>4月1日～6月30日</td> <td>7月末日</td> </tr> <tr> <td>7月1日～9月30日</td> <td>10月末日</td> </tr> <tr> <td>10月1日～12月31日</td> <td>1月末日</td> </tr> </tbody> </table>	搬入の期間	期限	1月1日～3月31日	4月末日	4月1日～6月30日	7月末日	7月1日～9月30日	10月末日	10月1日～12月31日	1月末日	H17. 4. 1施行 法定外目的税
搬入の期間	期限													
1月1日～3月31日	4月末日													
4月1日～6月30日	7月末日													
7月1日～9月30日	10月末日													
10月1日～12月31日	1月末日													

昭和 25 26 27 28 29 30 31 32 33 34 35 36 37 38 39 40 41 42 43 44 45 46 47 48 49 50 51 52 53 54 55 56 57 58 59 60 61 62 63 元 2 3 4 5 6 7 8 9 10 11 12 13 14 15 16 17 18 19 20 21 22 23 24 25 26 27 28 29 30 元 2

平成

令和

29 県民税創設 63 (利子創設) 15 (配当割・株式等 譲渡所得割創設)

18 森林環境税創設

事業税

20 地方法人特別税(国税)創設

元 特別法人事業税(国税)創設

9 地方消費税創設

29 不動産取得税創設

29 都道府県たばこ消費税創設

元 道府県たばこ税に名称変更

入場税 29 入場税を国税に委譲、第3種施設に対して娯楽施設利用税を課す

元 ゴルフ場利用税に名称変更

遊樂飲食税 36 料理飲食等消費税に名称変更

元 特別地方消費税に名称変更 12 廃止

自動車税 元 自動車税種別割に名称変更

元 (環境性能創設)

31 軽油引取税創設

漁業種税 27 廃止

狩猟者税 38 廃止

38 狩猟者免許税創設 54 狩猟者登録税に名称変更

39 入猟税創設 16 狩猟税に名称変更

30 大規模償却資産に対する固定資産税の特例創設

鉱区税

43 自動車取得税創設 元 廃止

17 産業廃棄物税創設

## 税務機構及び職員等に関する調

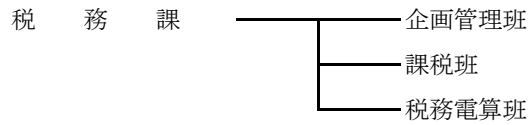


# 第5 税務機構及び職員等に関する調

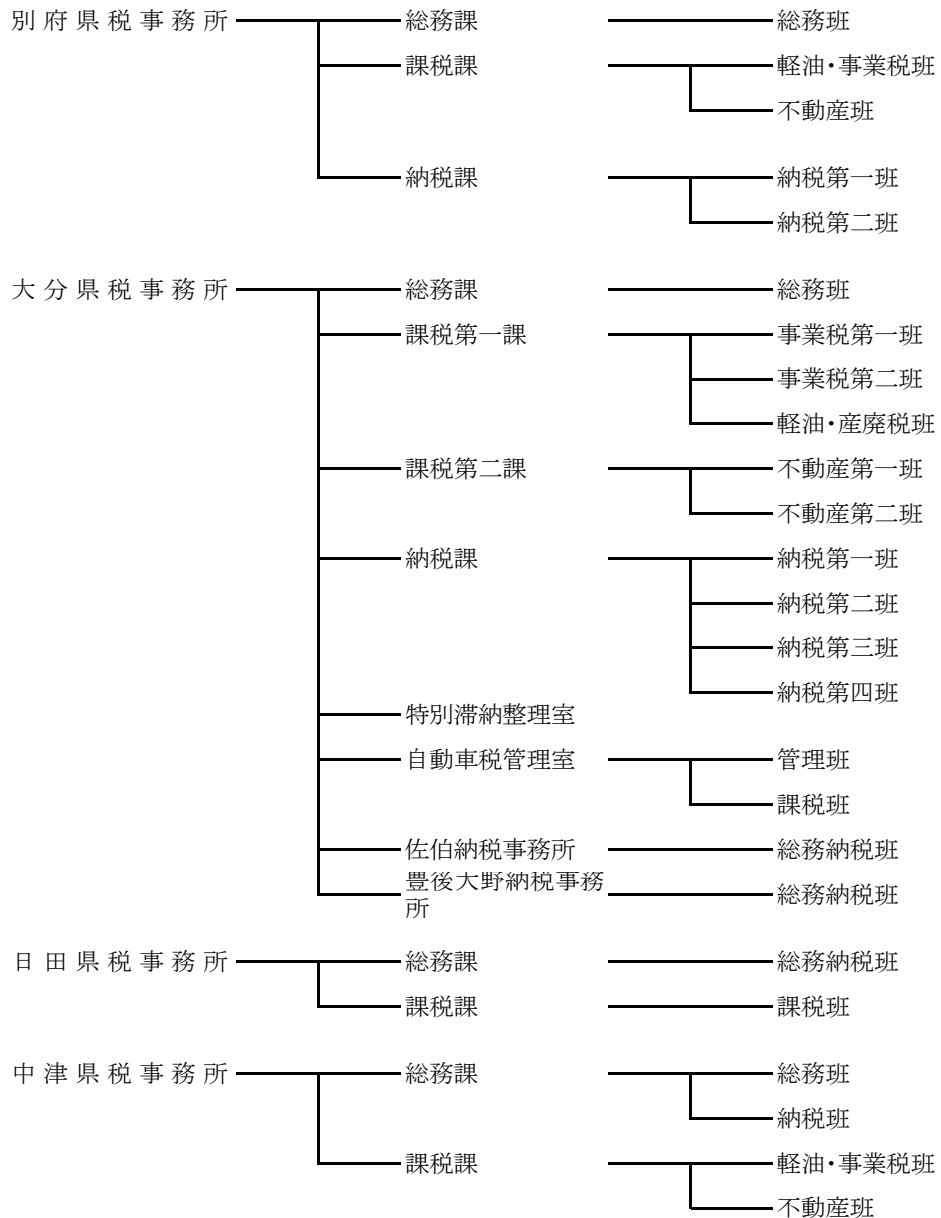
(令和3年4月1日現在)

## 1 税務機構一覧

(主管課)



(地方機関)





## 2 事務分掌

(3年度)

### (1) 税務課

企画管理班

- 1 県税事務の総合企画・調整に関する事
- 2 税込確保に関する事
- 3 職員の身分及び服務に関する事
- 4 職員の意識改革に関する事
- 5 税務に関する事務合理化に関する事
- 6 行財政改革に関する事
- 7 県税の徴収計画、徴収事務指導に関する事
- 8 犯則取締（徴収関係）に関する事
- 9 税務訴訟、不服申立（徴収関係）に関する事
- 10 県税等の欠損処分に関する事
- 11 条例、規則、通達の制定、改廃、整備に関する事
- 12 県議会に関する事
- 13 税務事務調査に関する事
- 14 歳入事務指導に関する事
- 15 研修に関する事
- 16 税務広報に関する事
- 17 税務教育に関する事
- 18 所長会議に関する事
- 19 コンビニ納税等に関する事
- 20 インターネット公売に関する事
- 21 歳入予算の編成及び決算に関する事
- 22 歳出予算の編成、執行及び決算に関する事
- 23 超過勤務予算に関する事
- 24 税務に関する諸統計、報告に関する事
- 25 納税表彰に関する事
- 26 納税貯蓄組合に関する事
- 27 税理士に関する事
- 28 他県からの照会及び団体からの要望に関する事
- 29 県有財産に関する事
- 30 物品の管理に関する事
- 31 様式の管理に関する事
- 32 マイナンバー制度に関する事

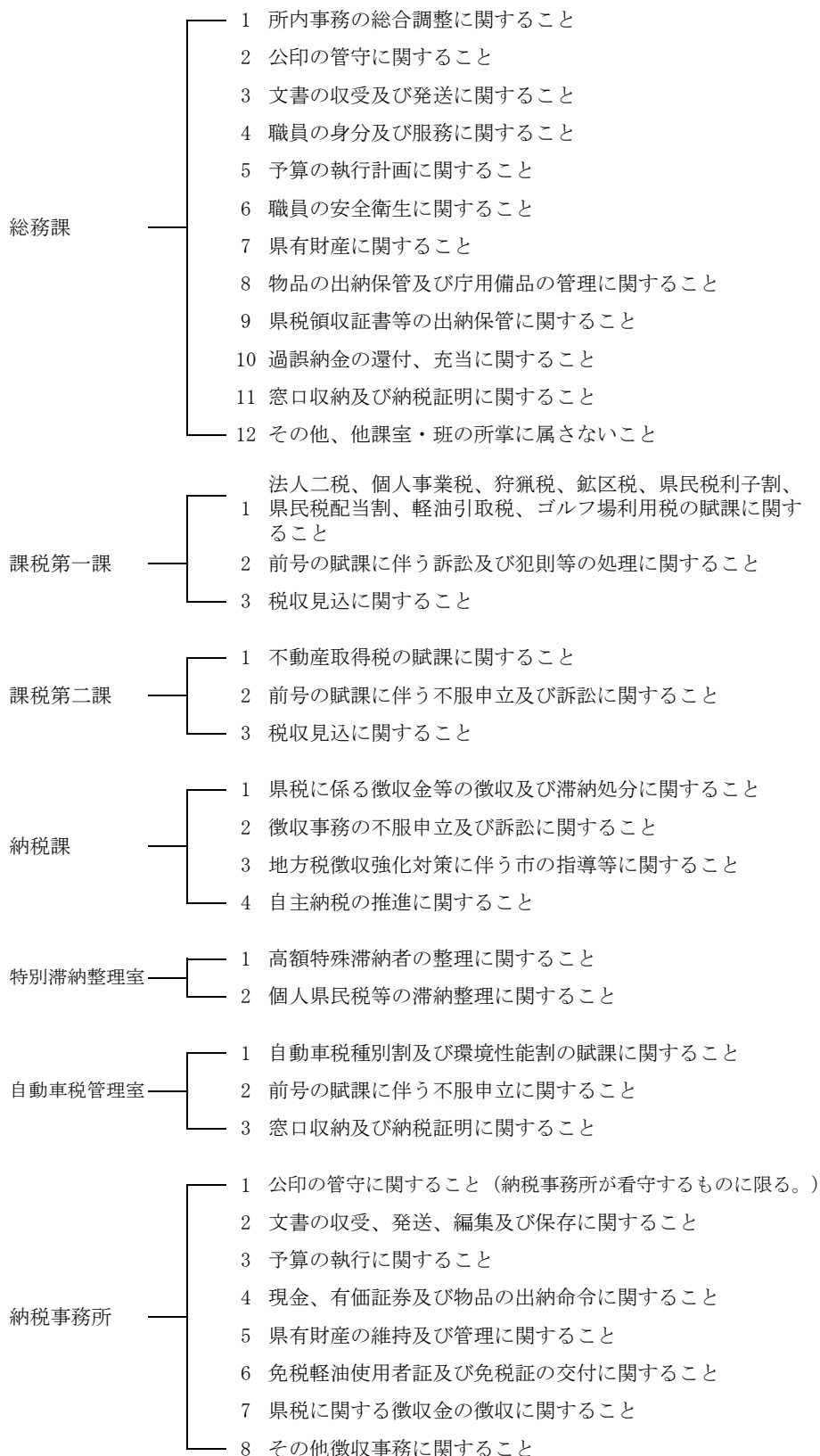
課税班

- 1 県税調定予算の編成に関する事
- 2 個人の県民税に関する事
- 3 県民税の配当割及び株式等譲渡所得割に関する事
- 4 法人の県民税、事業税に関する事
- 5 県民税利子割に関する事
- 6 個人の事業税に関する事
- 7 地方消費税に関する事
- 8 不動産取得税に関する事
- 9 県たばこ税に関する事
- 10 ゴルフ場利用税に関する事
- 11 自動車税環境性能割及び種別割に関する事
- 12 軽油引取税に関する事
- 13 鉦区税に関する事
- 14 県固定資産税に関する事
- 15 狩猟税に関する事
- 16 産業廃棄物税に関する事
- 17 森林環境税に関する事
- 18 旧法による税に関する事
- 19 地方譲与税に関する事
- 20 県税の特別措置に関する事
- 21 地方交付税に関する事
- 22 課税状況調に関する事
- 23 不服申立に関する事
- 24 犯則取締に関する事
- 25 税務広報に関する事
- 26 税務にかかる研修に関する事
- 27 マイナンバー制度に関する事

税務電算班

- 1 県税総合情報管理システムの維持管理及び再開発に関する事
- 2 自動車税システムの維持管理及び再開発に関する事
- 3 産業廃棄物税等システムの維持管理に関する事
- 4 電子申告システム（法人二税）の維持管理及び委託契約に関する事
- 5 税務電算研修に関する事
- 6 端末の設置、運用に関する事
- 7 オペレーション依頼に関する事
- 8 セキュリティポリシーに関する事
- 9 マイナンバー制度に関する事

(2) 県税事務所



- 注
- 1 上記は大分県税事務所の機構である。
  - 2 別府県税事務所は、総務課、課税課及び納税課となっている。
  - 3 日田県税事務所及び中津県税事務所は、総務課及び課税課となっている。

### 3 税務職員数

(令和3年4月1日現在)

#### (1) 税務課

課長	1	企画管理班	4
課長補佐	2	課税班	6
主幹	2	税務電算班	6
		計	21

#### (2) 県税事務所

区分		事務所				計	
		別府	大分	日田	中津		
所長		1	1	1	1	4	
次長		(兼) 1	(兼) 2	(兼) 1	(兼) 1	5	
室長			2			2	
納税事務所長			2			2	
課長		2	2	1	1	6	
課長(室長)補佐		3	5		1	9	
主幹		2	13	2	2	19	
総務課	総務班	2	5		2	9	
	納税班				4	4	
	総務納税班			5		5	
課税	課税第一	事業税第1班		6		6	
		事業税第2班		6		6	
		軽油・産廃税班		6		6	
	課税第二	不動産第1班		7			7
		不動産第2班		5			5
	課税班	課税班			5		5
軽油・事業税班		4			4	8	
不動産班		4			3	7	
納税課	納税第1班	4	5			9	
	納税第2班	4	4			8	
	納税第3班		4			4	
	納税第4班		3			3	
特別滞納整理室			4			4	
自動車税管理室			10			10	
佐伯納税事務所			4			4	
豊後大野納税事務所			5			5	
自動車運転手						0	
計		27	101	15	19	162	

## (3) 職員年齢構成

(令和3年4月1日現在)

事務所等	年齢区分	25才以下	26～30才	31～35才	36～40才	41～45才	46～50才	51才以上	計	平均年齢
		別府	3	2	3	3	2	5		
大分	13	7	6	13	11	20	31	101		
日田	6	0	0	2	2	0	5	15		
中津	5	1	1	0	2	4	6	19		
小計	27	10	10	18	17	29	51	162	42.4	
年齢別構成比	16.6	6.2	6.2	11.1	10.5	17.9	31.5	100.0	—	
税務課	0	5	2	1	6	4	3	21	41.1	
合計	27	15	12	19	23	33	54	183	42.3	
年齢別構成比	14.8	8.2	6.6	10.4	12.6	18.0	29.5	100.0	—	

※年齢は令和3年4月1日現在で計上

※四捨五入により計が一致しないところがある

## (4) 職員数の累年比較

(令和3年4月1日現在)

区分	高田	別府	大分	佐伯	豊後大野	日田	中津	自動車	税務課	計
昭和58年度現員	16	51	69	16	16	22	16	42	16	264
59	17	52	70	17	17	24	17	35	16	265
60	17	51	70	17	17	24	17	35	15	263
61	17	51	71	17	17	24	17	36	15	265
62	17	49	70	17	17	24	17	35	15	261
63	17	50	69	17	17	24	17	35	15	261
平成元	16	46	63	16	16	22	16	36	15	246
2	15	41	58	15	15	20	15	36	15	230
3	15	37	58	15	15	19	15	35	18	227
4	15	37	56	15	15	18	16	34	20	226
5	15	38	57	15	15	18	15	35	20	228
6	15	36	56	15	15	18	15	35	23	228
7	15	35	56	15	15	18	15	34	22	225
8	15	35	55	15	14	18	15	34	22	223
9	15	33	53	15	14	18	15	34	21	218
10	14	32	51	14	13	17	14	36	20	211
11	14	32	51	14	13	17	14	36	20	211
12	14	31	49	14	13	17	14	36	20	208
13	15	31	50	14	13	17	14	35	20	209
14	15	30	49	14	13	17	14	35	20	207
15	15	28	48	14	13	17	14	35	20	204
16	15	30	74	14	13	17	14	—	21	198
17	15	30	79	14	13	17	14	—	20	202
18	—	30	80	14	13	17	22	—	20	196
19	—	30	79	13	12	16	21	—	20	191
20	—	30	80	13	12	16	21	—	19	191
21	—	31	81	13	13	16	21	—	19	194
22	—	32	83	13	12	16	21	—	19	196
23	—	33	85	13	12	16	21	—	19	199
24	—	33	80	14	12	16	20	—	19	194
25	—	30	80	14	12	15	21	—	19	191
26	—	31	83	14	12	16	20	—	21	197
27	—	28	80	14	11	15	21	—	22	191
28	—	29	83	14	12	16	22	—	21	197
29	—	30	81	14	12	17	22	—	20	196
30	—	29	78	14	12	15	21	—	21	190
令和元	—	26	102	—	—	15	19	—	19	181
2	—	26	100	—	—	15	20	—	20	181
3	—	27	101	—	—	15	19	—	21	183

#### 4 徴 税 費

(単位：千円)

区 分		平成27年度	平成28年度	平成29年度	平成30年度	令和元年度	令和2年度	
予 算 額 (イ)		120,450,000	123,076,000	124,187,000	124,547,000	125,090,000	120,260,000	
調定(見込)額 (ロ)		123,027,671	125,092,377	125,936,064	126,213,269	126,694,739	121,973,015	
収入(見込)額 (ハ)		120,497,421	123,151,841	124,229,768	124,606,585	125,141,420	120,380,516	
徴 税 費	基 本 給	736,738	723,639	720,568	717,251	690,008	678,891	
	人 件 手 当	超過勤務手当	30,740	30,676	23,700	21,358	22,824	24,878
		特殊勤務手当	22,329	22,259	23,150	22,240	20,912	20,670
		その他の手当	364,421	363,677	376,480	381,698	361,486	356,850
		計	417,490	416,612	423,330	425,296	405,222	402,398
	その他の人件費	262,573	261,103	262,760	260,065	245,203	249,582	
	計	1,416,801	1,401,354	1,406,658	1,402,612	1,340,433	1,330,871	
旅 費		9,005	11,077	10,442	10,173	9,038	4,166	
税 用 費	消 耗 品 費	42,577	30,350	28,202	27,618	35,936	32,237	
	食 糧 費	70	59	66	59	91	0	
	通 信 運 搬 費	57,623	54,537	55,045	54,758	52,908	50,492	
	備 品 費	1,906	975	723	90,871	103,987	150,777	
	そ の 他	178,740	184,087	199,369	183,734	182,344	192,400	
	計	280,916	270,008	283,405	357,040	375,266	425,906	
報 償 費	県民税徴収取扱費	1,758,473	1,746,907	1,775,801	1,671,716	1,692,827	1,693,855	
	納税貯蓄組合補助金	-	-	-	-	-	-	
	特別地方消費税特別徴収義務者交付	-	-	-	-	-	-	
	そ の 他	265,518	253,747	268,656	380,355	382,799	363,403	
計	2,023,991	2,000,654	2,044,457	2,052,071	2,075,626	2,057,258		
合 計 (ニ)		3,730,713	3,683,093	3,744,962	3,821,896	3,800,363	3,818,201	
税収入に対する徴税費の割合	対予算額(ニ)÷(イ)	3.10%	2.99%	3.02%	3.07%	3.04%	3.17%	
	対調定(見込)額(ニ)÷(ロ)	3.03%	2.94%	2.97%	3.03%	3.00%	3.13%	
	対収入(見込)額(ニ)÷(ハ)	3.10%	2.99%	3.01%	3.07%	3.04%	3.17%	
徴 税 吏 員 数	定 員	193人	193人	193人	189人	186人	185人	
	実 人 員	吏 員	193人	193人	193人	189人	186人	185人
		嘱 託	3人	5人	5人	8人	7人	10人
		計 (ホ)	196人	198人	198人	197人	193人	195人
徴税吏員1人当たり徴収額(ハ)÷(ホ)		614,783	621,979	627,423	632,521	648,401	617,336	
徴税吏員1人当たり徴税費	人件費(含旅費)	7,275	7,133	7,157	7,171	6,992	6,846	
	物件費(含報償費)	11,760	11,468	11,757	12,229	12,699	12,734	
	計	19,034	18,601	18,914	19,400	19,691	19,580	
事 務 所 数		6	6	6	6	6	6	

# 参 考 資 料



# 令和2年度県税運営方針

本年度の県税収入は、税率の引上げによる地方消費税の増収が見込まれること等から、1,280億円を見込んだところであるが、世界的な新型コロナウイルス感染症の影響により、我が国の経済は、足下で大幅に下押しされており、今後の先行きについても、感染症の影響による厳しい状況が続くと見込まれているなど、税を取り巻く環境は、予断を許さない状況にある。

こうした中、歳入予算の約2割を占める、貴重な自主財源である県税収入の確保は強く求められており、これまでの徴収強化の取組みの結果、県税の収入未済額はピーク時の4割以下まで圧縮してきたところである。

しかしながら、収入未済額の約6割を占める個人県民税については、収入未済額は8.7億円と依然として多額であることから、重点的に取り組む必要がある。

このため、新たに策定した「大分県行財政改革推進計画」では、個人県民税について目標を定め、徴収率の向上に向けた一層の取組みを進めることとしており、市町村相互併任における市町村間の連携と、それを軸とした県徴収職員派遣による徴収の強化が重要となっている。

自動車税種別割については、納期内納付率は上昇してきているものの、依然として全国下位レベルであることから、納税手段を拡大し、広報・啓発活動の充実及び強化に取り組んでいくとともに、滞納整理の一層の取組強化により、早期収納の実現を図る。

また、経験豊富な職員の退職が続き、多くの新規採用職員や税務初任者を迎える中、業務の円滑な遂行のため、引き続き、職員一人ひとりの能力向上を図るとともに、人を育て人を活かす組織の構築に取り組んでいかなければならない。

税務職員は、こうした現状を十分認識したうえで、別紙基本方針を踏まえ、下記事項に留意しながら総力を結集し、課税及び徴収の両面からの取組を強化することにより、自主財源を確保するとともに、県民から信頼される税務行政の推進に全力を挙げて取り組むこととする。

## 記

### 1 課税に関する事項

県税の適正かつ公平な課税の実現に向けて、次の取組を実施すること。

#### (1) 法人県民税・事業税、特別法人事業税（又は地方法人特別税）

ア 外形標準課税対象法人に対しては、重点的に実地調査を実施するとともに、その他の自主決定法人については、効果的な調査・指導に努めること。

イ 未登録法人の捕捉及び不申告法人の現況把握等のため、課税客体の捕捉の徹底と申告の勧奨に努めること。

ウ 各調査は計画的に実施するとともに、調査手法の研鑽・改善・継承に努めること。

#### (2) 不動産取得税

原始取得家屋の評価に当たっては、早期に課税を行うため、課税客体を的確に把握のうえ、計画的な調査を実施するとともに、評価技術の向上を図り、適正な評価額を算定すること。

#### (3) 軽油引取税

路上での抜取調査及び販売店・自動車の保有者、免税軽油使用者等に対する調査を、効果的・効率的に実施し、不正軽油の販売・消費や免税軽油の用途外使用等の未然防止に努めること。

### 2 徴収に関する事項

#### (1) 重点取組

次の税目に重点的に取り組み、一層の徴収強化に努めること。



### ①個人県民税

「大分県行財政改革推進計画」に定めるK P I（目標指標）の達成に向けて、市町村間の相互併任を行う市町村に対して県徴収職員を派遣し支援を行うとともに、市町村連携の効果の定着を図ること。

〔K P I：現年徴収率（R7.3月）99.20%（全国5位）〕

また、徴収に関する課題の把握とその解決に向けた情報の提供を図るとともに、以下の徴収強化対策に引き続き積極的に取り組むこと。

- ア 地方税法第48条に基づく徴取引継
- イ 県徴収職員の市町村徴収研修への講師派遣
- ウ 地方税徴収強化対策連絡会議の活用

### ②自動車税種別割

ア 納期内納付率の向上

クレジット納税及び口座振替の促進等とあわせて、スマートフォン決済アプリの「PayB」に加え、新たに導入した「PayPay」

「LINE Pay」の利用促進を図るとともに、納期内納付の広報・啓発活動を充実、強化し、納期内納付率の向上に努めること。

イ 滞納整理の早期着手

収入未済額の更なる圧縮と早期収納を図るため、滞納整理に早期に着手するとともに、組織を挙げて、効果的・効率的な滞納整理を行うこと。

### (2) 滞納整理の推進

ア 納税交渉に応じないなどの滞納事案については、搜索や差押えなどの厳正な滞納処分を行うとともに、差押え等が長期にわたる事案については、換価や、新たな財産の発見に努めるなど、滞納整理を一層推進すること。

イ 納税者から分割納付の申出があった場合は、原則一括納付を求めることとし、納税者の財産や収支の状況を十分把握したうえで、納税の猶予の要件に該当するときは、最短期間で完納となる納付計画を求めること。

ウ 納税の猶予制度の運用に当たっては、納税者の個別的、具体的な実情に即して適切に対応すること。なお、新型コロナウイルス感染症の影響により納税が困難な者に対しては、迅速かつ柔軟に対応すること。

### (3) 目標設定及び進行管理

主要税目毎に目標を設定し、その達成のため計画的に滞納整理を行うこと。

納税事務所長、次長、課長及び班総括は、マネジメント感覚を常に持ちながら進行管理を徹底するとともに、適宜、滞納事案について進捗状況のヒアリングを行い、滞納整理の方針を指示すること。

班員は、自らの進行管理により迅速かつ効率的に滞納整理に取り組むこと。また、滞納処分の執行停止を行うべきものについては確実に処理を行い、なんらの処分等を行うことなく徴収権が時効により消滅することのないように努めること。

## 3 人材育成に関する事項

常会やO J Tなどの職場研修等を充実し、蓄積された技能・技術を継承し、組織の機能の維持・発展に努めること。特に新規採用職員を迎える所属にあっては、職務遂行のための基礎的な知識・技術を修得させることや公金意識を高めさせることを通じ、県職員としての資質の向上を図ること。

## 4 個人情報の保護に関する事項

税務職員には、地方税法により厳しい守秘義務が課せられていることを改めて認識し、マイナンバー等の個人情報についても、個人の権利利益に影響を及ぼしかねないことから、県民の信頼を損なうことのないようプライバシー等の保護を常に意識して取り扱うこと。特に、文書の発送等の際は複数人によるチェック体制等を確立し、個人情報の外部への発出における取扱いに万全を期すこと。

# 基本方針

## 1 信頼される税務行政

県税の円滑な収入の確保を図ることは、税務行政に課せられた使命である。その使命を達成するためには、納税者と徴税機関との間における相互理解を深め、さらに徴税機関に対する納税者の信頼を高めることが必要である。このため、税務職員は、まず関係法令に精通し、税務の専門的技術の向上に努めるとともに、他方では管内の行政と地域経済の動向にも目を向け、広い視野でものごとを判断するよう心がけなければならない。

### (1) 親切的な応接

税務職員の納税者に接する態度は、納税者の税務行政に対する協力姿勢に大きく影響を与えるものであることから、納税者に対しては常に親切に誠意をもって接するように努めなければならない。また、納税者の主張には十分耳を傾けるとともに、税法等の内容を分かりやすく説明し、納税者の実情を聴取して減免、納税の猶予等の救済措置を積極的に活用するよう努めるものとする。

### (2) 迅速な事務処理

事務処理の遅延は、納税者に不利益を与えると同時に、税務行政に対する信頼を失わせることにもなるので、事務処理の迅速化に努めなければならない。

### (3) 厳正な綱紀と危機管理意識の保持

税務職員は、その職務の性質上、綱紀の保持について他の公務員に比して一段の厳しさが要求されるものであるから、その責任と職務の重要性について常に自覚を新たにし、職場における倫理観の確立に努め、いやしくも県民の疑惑や不信を招くような言動は厳に慎まなければならない。特に、公金の取扱いについては、万一事故や不祥事が発生した場合は、県行政に対する県民の信頼を失墜させることになる

ため、厳正かつ確実に処理しなければならない。また、個人情報の管理には細心の注意を払い、不測の事態が生じた場合には、速やかな報告と情報共有を確実に行うなど、危機管理意識を強く持ち続けなければならない。

## 2 自主納税の推進と適正、公平な課税

### (1) 自主納税の推進

税務行政運営の理想は、納税者及び特別徴収義務者が税の意義を認識し、自主的に適正な申告及び納税を行う自主納税体制の確立にある。したがって、申告及び納税の状況を常に把握し、あらゆる機会をとらえて適正申告、期限内納税の指導に努めるものとする。

### (2) 適正、公平な課税

税務行政の基本原則は、適正、公平な負担である。この基本原則を貫くことが自主納税体制の確立にもつながるものである。したがって、課税資料の早期収集及び調査の充実を図ることにより、課税客体の完全捕捉に努めるものとする。

### (3) 厳正な滞納処分

適正、公平に課税してもそれが確実に納付されなければ負担の公平は確保されたいとはいえない。したがって、いったん滞納となったものに対しては、早期に滞納者の実態に即した適正かつ厳正な滞納処分を実施するよう努めるものとする。

## 3 事務の合理化、計画化と組織の弾力的運用

### (1) 事務の簡素合理化

税務事務の簡素合理化は、税務事務運営上必要不可欠のものである。効率的に事務を執行するため、税務事務全体にわたって業務内容等を分析、検証し、その結果を基に、事務の簡素合理化を図り、時代の進展に即応した事務運営が行われるよう

努めるものとする。

## (2) 事務の計画化

事務の運営に当たっては、職員の数、職員の能力、事務量、経費等を総合的に勘案し、計画的に処理しなければならない。

この意味で年間の事業計画は税務事務運営の基本となるものであるから、関係課(班)と十分検討、協議し、計画をたてるものとする。

## (3) 組織の弾力的運用

事務の執行に当たっては、関係課(班)と相互に緊密な連絡を保つとともに、既存の組織概念にとらわれず、全所的立場から組織の弾力的運用を図り、最大の効果をあげるよう努めるものとする。

# 4 明るく、活力に満ち、人を育てる職場づくり

## (1) 明るく、活力に満ちた職場

納税者から親しみと信頼を得、事務効率の向上を図るため、積極的に意欲を持って職務に専念しうる、明るく、活力に満ちた職場づくりに努めなければならない。このため、職員相互が意思の疎通を図り、若手職員をはじめ職員一人ひとりが積極的に意見を述べやすい環境づくりに努めるものとする。

## (2) 健康管理

明るく、活力に満ちた職場にするためには、まず職員一人ひとりが健康であることが必要である。このため、職員は、自己の健康管理に十分に注意をしなければならない。

また、管理者は、職員の健康管理に常に配慮しなければならない。

### (3) 人材育成

人材を育成する上で最もふさわしい場所は職場であり、その中で自ら考え自ら行動する職員を、組織をあげて育てていかなければならない。したがって、管理者は、次代を担う人材を育成するため、職場研修などを充実し、職務に必要な専門知識や技術を修得させ、職務遂行能力の向上を図るものとする。

また、税務職員は、求められる人材像を認識し、日常業務を通じた研鑽はもちろん、税制改正や経済・社会の動向にも常に関心を払うとともに、各種研修への積極的な参加や自己啓発に努め、職務遂行能力の向上を図るものとする。

## 5 納税思想の高揚

### (1) 広報活動の積極化

税務行政の円滑な運営を図るためには、税の意義や制度等について広く県民の理解を深めることにより、納税思想の高揚を図ることが必要である。このため、あらゆる広報媒体を活用した積極的な広報活動が必要とされるが、広報に当たっては、そのねらいを明確にし、ねらいに即して、対象、テーマ、時機、媒体などを適切に選ぶよう努めるものとする。

### (2) 租税教育の推進

児童、生徒に対し、正しい知識と理解に基づく租税観を養い、共同体における一員としての責任義務を自覚させ、社会人としての必要な資質を養うため、租税教育のより一層の推進を図ることが必要である。このため、関係機関と相互に連絡協調を図り、長期的視野に立った効果的な租税教育を実施するよう努めるものとする。