

大分県税務統計書

平成27年度



大分県総務部税務課

第 1 財 政

第 2 県税調定収入

第 3 課 税

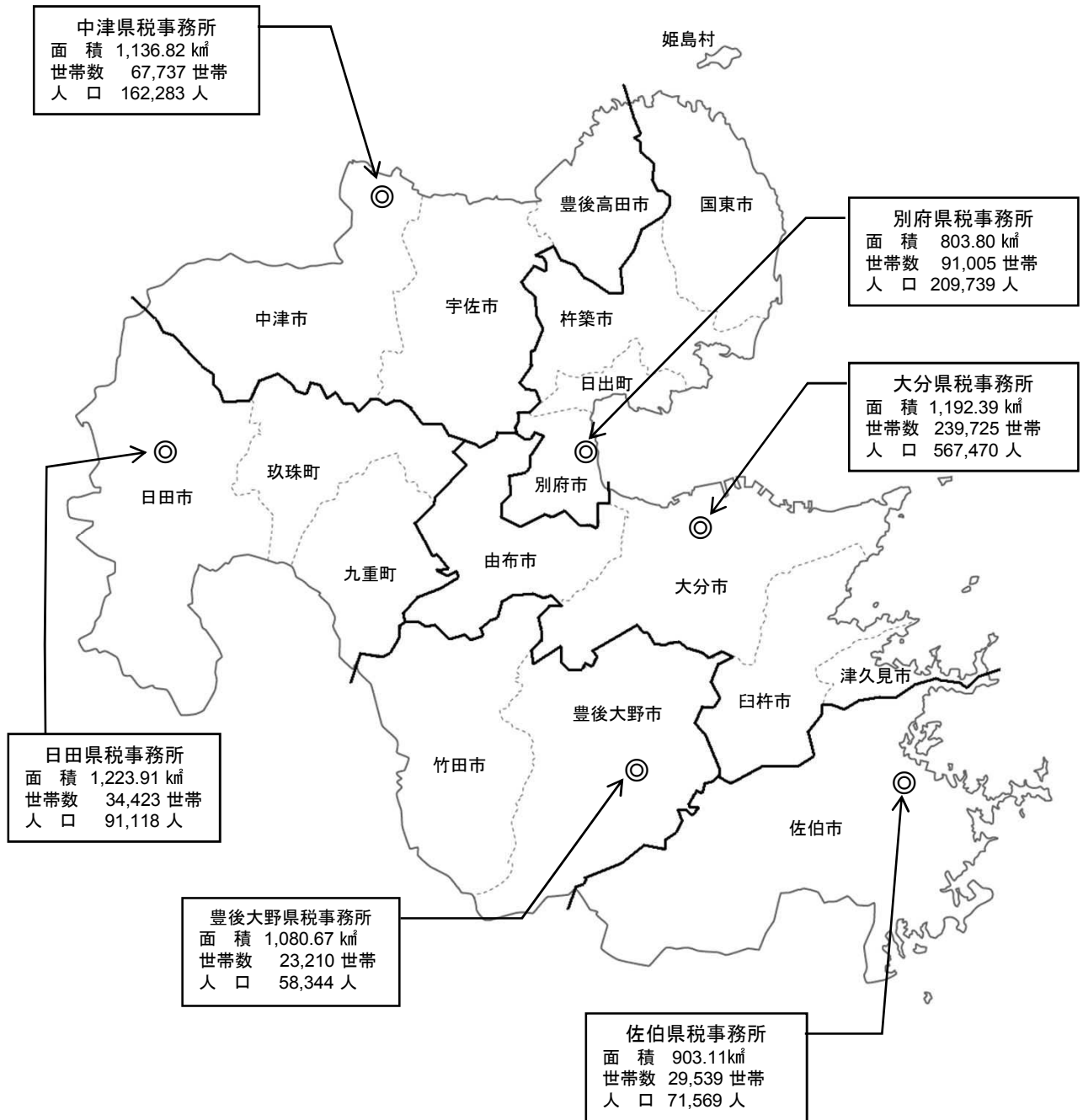
第 4 税 制

第 5 税務機構及び職員等

第 6 参考資料



県税事務所管内図



面積、世帯数、人口
(平成28年 4月1日現在)

県税事務所の所在地及び管轄区域

平成28年4月1日現在

事務所	所在地	市町村名	管轄市町村			
			市	町	村	計
別府	別府市大字鶴見 字下田井14-1 〒874-0840 (代) (0977) 67-8211	別府市、杵築市、国東市 東国東郡(姫島村) 速見郡(日出町)	3	1	1	5
大分	大分市府内町3-10-1 〒870-0021 (代) (097) 506-5771	大分市、臼杵市、津久見市 由布市	4	0	0	4
佐伯	佐伯市長島町1-2-1 〒876-0813 (代) (0972) 22-3021	佐伯市	1	0	0	1
豊後大野	豊後大野市三重町市場1123 〒879-7131 (代) (0974) 22-7501	竹田市、豊後大野市	2	0	0	2
日田	日田市城町1-1-10 〒877-0004 (代) (0973) 22-4175	日田市 玖珠郡(九重町、玖珠町)	1	2	0	3
中津	中津市中央町1-5-16 〒871-0024 (代) (0979) 22-2920	中津市、豊後高田市、宇佐市	3	0	0	3
税務課	大分市大手町3-1-1 〒870-8501 (代) (097) 506-2382					

目 次

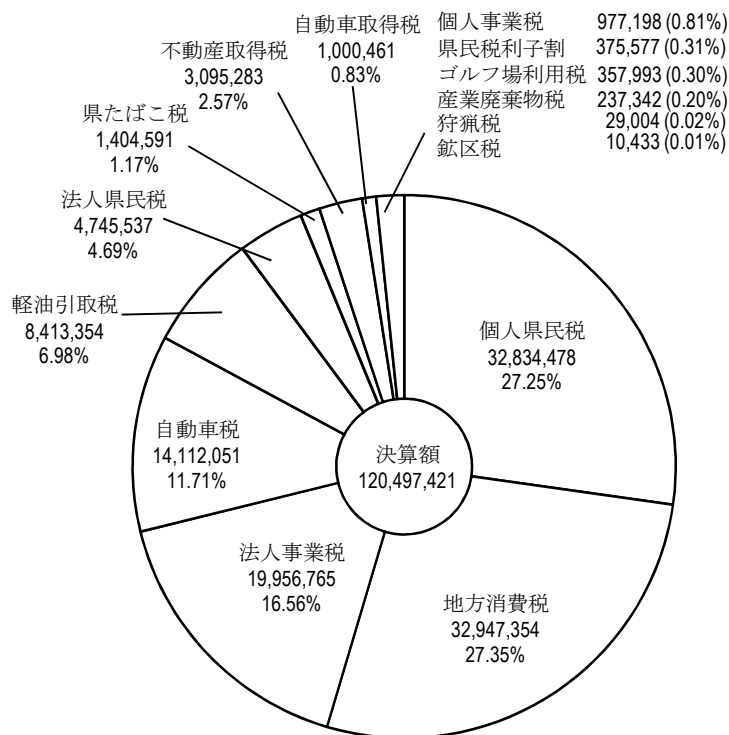
第1 財政に関する調	2
1 平成27年度県税決算	2
2 平成28年度県税予算（当初）	2
3 平成27年度県税予算対県税収入状況	3
第2 県税調定収入等に関する調	7
1 累年比較	7
(1) 県税予算額、収入額累年比較	7
(2) 県税決算額累年比較	7
(3) 県税決算額税目別内訳累年比較	8
(4) 県税標準税収入額累年比較	10
(5) 地方譲与税累年比較	10
2 平成27年度県税の調定及び収入	12
(1) 県税調定収入状況（税目別）	12
(2) 事務所別・税目別県税調定及び収入状況	16
(3) 県税収入未済額の処分状況（税目別）	24
(4) 事務所別滞納繰越状況	26
(5) 県税収入及び滞納処分の分析	28
(6) 県税収入及び滞納処分の分析（滞納繰越分）	30
(7) 事務所別県税収入及び滞納処分の分析	38
(8) 事務所別県税収入及び滞納処分の分析（滞納繰越分）	40
(9) 事務所別県税欠損処分の分析	48
(10) 税目別県税欠損処分の分析	48
(11) 毎月調定収入状況	50
3 県税納期内収入状況	52
(1) 税目別・年度別納期内収入状況（現年課税分）	52
(2) 事務所別・年度別納期内収入状況（現年課税分）	53
4 平成26年度における主な県税外収入	54
5 調定額・収入額・徴収率累年比較	55
6 主要税目の収入額累年比較	56
7 事務所別税目別徴収率一覧	58
8 口座振替を通じて行われた納税	60

第3 課税基本に関する調	61
1 県民税	61
(1) 個人	61
(2) 配当割	61
(3) 株式等譲渡所得割	61
(4) 法人均等割	62
(5) 法人県民税の超過課税による調定額調	62
(6) 利子割	62
(7) 法人税割	63
2 事業税	64
(1) 個人	64
① 第一種事業に関する調	64
② 第二種事業に関する調	65
③ 第三種事業に関する調	65
④ 所得階層別に関する調	66
⑤ 事業専従者に関する調	66
(2) 法人	68
① 事業税額等に関する調	68
② 所得階層別に関する調	67
③ 資本金及び所得階層別に関する調	70
④ 資本金別法人数に関する調	70
3 地方消費税	72
(1) 調定額に関する調	72
(2) 清算金収入額・清算金支出額等に関する調	72
4 不動産取得税	74
(1) 家屋に関する調	74
(2) 土地に関する調	76
5 県たばこ税	78
6 ゴルフ場利用税	80
(1) 施設数、税率等に関する調	80
(2) 事務所別施設数調	81
7 自動車取得税	82
(1) 新車に関する調	82
(2) 中古車に関する調	83
(3) 取得価額段階別に関する調（新車）	84
(4) 取得価額段階別に関する調（中古車）	90
8 軽油引取税	96
(1) 軽油の引取数量に関する調	96
(2) 課税対象とならない軽油に関する調	97

9	自動車税	98
10	鉦区税	106
11	狩猟税	107
12	産業廃棄物税	108
13	工場誘致条例等による地方税の減免額に関する調	108
第4	税制	109
1	県税の課税標準、税率、納期限	109
2	税制施行期間一覧	119
第5	税務機構及び職員等に関する調	121
1	税務機構一覧	121
2	事務分掌	122
(1)	税務課	122
(2)	県税事務所	124
3	税務職員数	125
(1)	税務課	125
(2)	県税事務所	125
(3)	職員年齢構成	126
(4)	職員数の累年比較	126
4	徴税費	127
第6	参考資料	129
	平成27年度県税運営方針	129

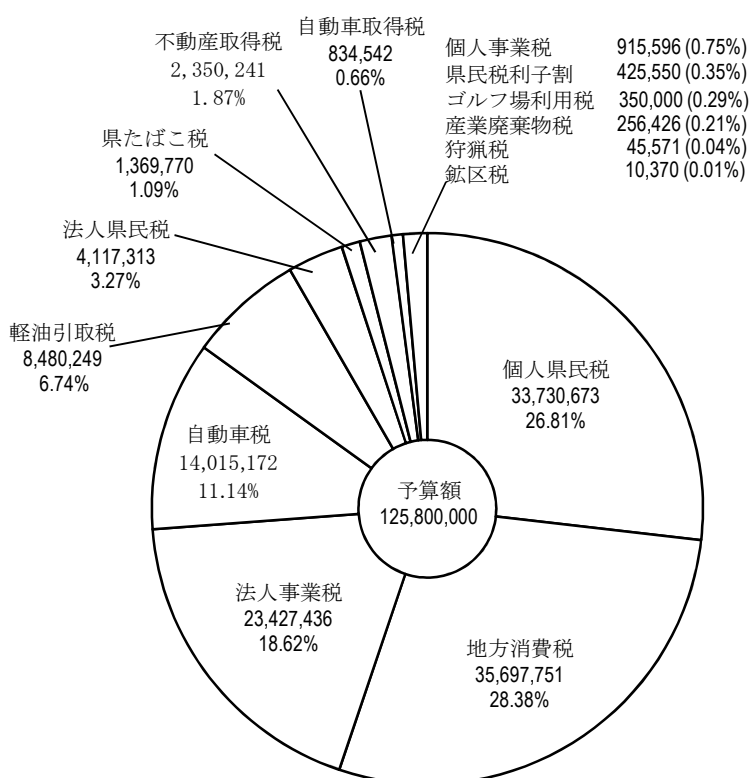
平成27年度県税決算額構成比

(単位：千円)



平成28年度県税予算額構成比 (当初)

(単位：千円)



第1 財政に関する調

1 平成27年度県税決算

(単位：千円、%)

税 目	決 算 額	構 成 比
個人県民税	32,834,478	27.25
地方消費税	32,947,354	27.34
法人事業税	19,956,765	16.56
自動車税	14,112,051	11.71
軽油引取税	8,413,354	6.98
法人県民税	4,745,537	3.94
県たばこ税	1,404,591	1.17
不動産取得税	3,095,283	2.57
自動車取得税	1,000,461	0.83
個人事業税	977,198	0.81
県民税利子割	375,577	0.31
ゴルフ場利用税	357,993	0.30
産業廃棄物税	237,342	0.20
狩 猟 税	29,004	0.02
鉦 区 税	10,433	0.01
合 計	120,497,421	100.00

2 平成28年度県税予算（当初）

(単位：千円、%)

税 目	予 算 額	構 成 比
個人県民税	33,730,673	26.81
地方消費税	35,697,751	28.38
法人事業税	23,427,436	18.62
自動車税	14,015,172	11.14
軽油引取税	8,480,249	6.74
法人県民税	4,117,313	3.27
県たばこ税	1,369,770	1.10
不動産取得税	2,350,241	1.87
自動車取得税	834,542	0.66
個人事業税	986,158	0.78
県民税利子割	226,174	0.18
ゴルフ場利用税	350,472	0.28
産業廃棄物税	175,793	0.14
狩 猟 税	28,405	0.02
鉦 区 税	9,851	0.01
合 計	125,800,000	100.00

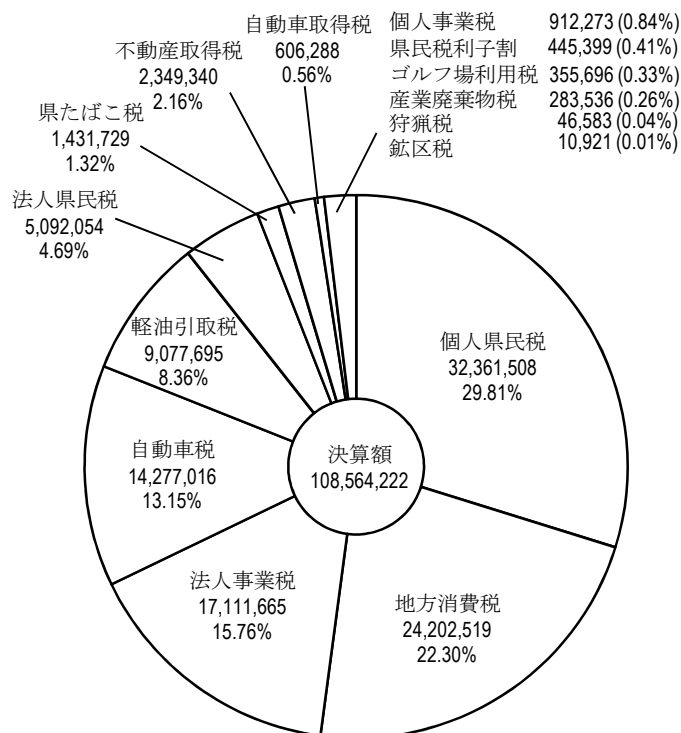
3 平成27年度県税予算対県税収入状況

(単位：千円、%)

税目		区分	最終予算額 (A)	収入額 (B)	増 減	
					金額 (B) - (A)	(B) / (A)
県	税	現	119,836,956	119,855,467	18,511	100.02%
		繰	613,044	641,954	28,910	104.72%
		計	120,450,000	120,497,421	47,421	100.04%
県民税	個人	現	32,311,269	32,324,235	12,966	100.04%
		繰	495,242	510,243	15,001	103.03%
		計	32,806,511	32,834,478	27,967	100.09%
	法人	現	4,737,638	4,738,453	815	100.02%
		繰	7,426	7,084	△ 342	95.39%
		計	4,745,064	4,745,537	473	100.01%
利子割	現	375,577	375,577	0	100.00%	
事業税	個人	現	965,023	963,282	△ 1,741	99.82%
		繰	14,068	13,916	△ 152	98.92%
		計	979,091	977,198	△ 1,893	99.81%
	法人	現	19,951,467	19,953,134	1,667	100.01%
		繰	3,325	3,631	306	109.20%
		計	19,954,792	19,956,765	1,973	100.01%
地方消費税	譲渡割 貨物割	現	20,684,675	20,684,675	0	100.00%
		現	12,262,679	12,262,679	0	100.00%
		計	32,947,354	32,947,354	0	100.00%
不動産取得税		現	3,080,141	3,084,822	4,681	100.15%
		繰	10,325	10,461	136	101.32%
		計	3,090,466	3,095,283	4,817	100.16%
県たばこ税		現	1,404,591	1,404,591	0	100.00%
		繰	0	0	0	-
		計	1,404,591	1,404,591	0	100.00%
ゴルフ場利用税		現	357,732	357,993	261	100.07%
		繰	0	0	0	-
		計	357,732	357,993	261	100.07%
自動車取得税	現	1,000,084	1,000,461	377	100.04%	
軽油引取税		現	8,391,806	8,391,808	2	100.00%
		繰	21,546	21,546	0	100.00%
		計	8,413,352	8,413,354	2	100.00%
自動車税		現	14,054,587	14,053,951	△ 636	100.00%
		繰	58,805	58,100	△ 705	98.80%
		計	14,113,392	14,112,051	△ 1,341	99.99%
鉦区税		現	10,370	10,433	63	100.61%
		繰	0	0	0	-
		計	10,370	10,433	63	100.61%
狩猟税	現	28,948	29,004	56	100.19%	
産業廃棄物税		現	220,369	220,369	0	100.00%
		繰	2,307	16,973	14,666	735.72%
		計	222,676	237,342	14,666	106.59%
旧法による税	特別地方消費税	繰	0	0	0	-

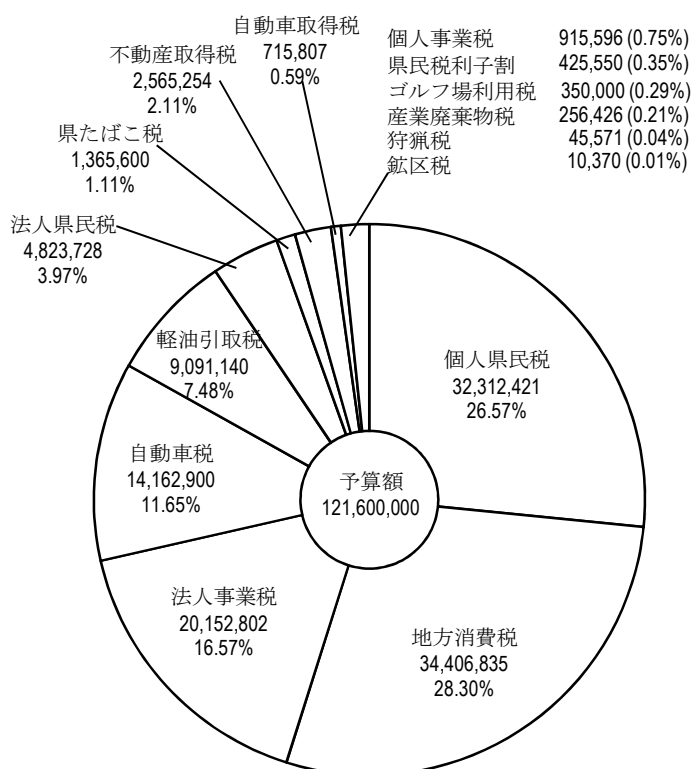
平成26年度県税決算額構成比

(単位：千円)



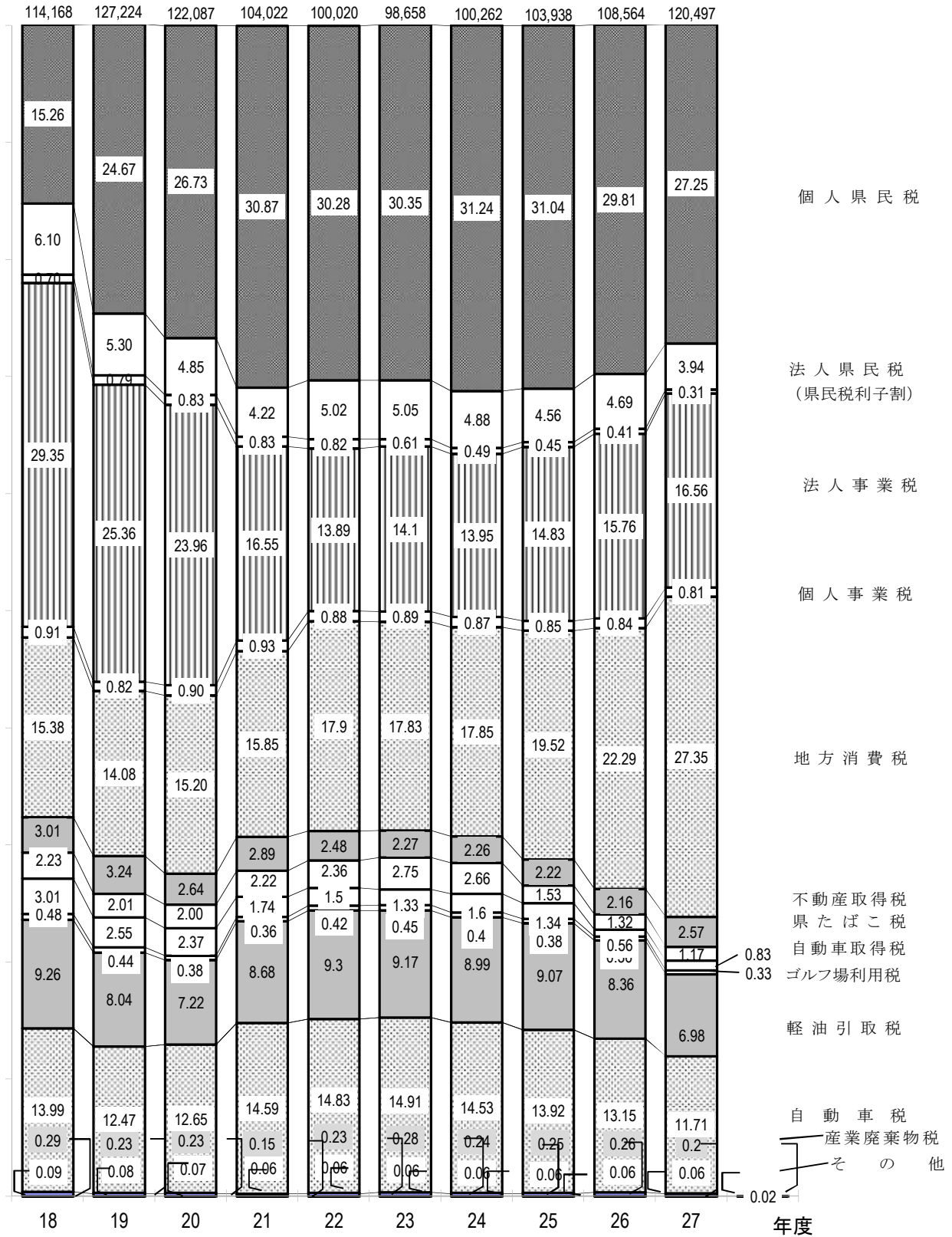
平成27年度県税予算額構成比 (当初)

(単位：千円)



県税税目別収入額累年比較表

(単位：百万円、%)



第2 県税調定収入等に関する調

1 累年比較

(1) 県税予算額、収入額累年比較

(単位：円、%)

区 分	予 算 額 (A)	前年比	収 入 額 (B)	前年比	比 較		(B)の一般会計 収入総額に 対する割合
					増減額	(B)/(A)	
平成7年度	102,950,000,000	101.0	103,042,423,486	101.1	92,423,486	100.1	15.0
“ 8 “	104,950,000,000	101.9	105,018,713,628	101.9	68,713,628	100.1	15.2
“ 9 “	106,420,000,000	101.4	106,521,086,208	101.4	101,086,208	100.1	15.5
“ 10 “	110,810,000,000	104.1	111,041,263,235	104.2	231,263,235	100.2	14.7
“ 11 “	107,800,000,000	97.3	107,935,188,357	97.2	135,188,357	100.1	14.2
“ 12 “	112,370,000,000	104.2	112,444,383,735	104.2	74,383,735	100.1	14.8
“ 13 “	109,370,000,000	97.3	109,492,382,007	97.4	122,382,007	100.1	15.1
“ 14 “	95,840,000,000	87.6	95,931,913,812	87.6	91,913,812	100.1	13.8
“ 15 “	94,800,000,000	98.9	94,997,042,271	99.0	197,042,271	100.2	14.4
“ 16 “	100,040,000,000	105.5	100,157,974,901	105.4	117,974,901	100.1	16.0
“ 17 “	106,600,000,000	106.6	106,750,962,498	106.6	150,962,498	100.1	17.6
“ 18 “	113,920,000,000	106.9	114,167,860,135	106.9	247,860,135	100.2	18.8
“ 19 “	127,110,000,000	111.6	127,223,567,292	111.4	113,567,292	100.1	21.5
“ 20 “	121,980,000,000	96.0	122,086,586,547	96.0	106,586,547	100.1	20.6
“ 21 “	103,800,000,000	85.1	104,022,246,998	85.2	222,246,998	100.2	16.3
“ 22 “	99,800,000,000	96.1	100,020,124,908	96.2	220,124,908	100.2	16.5
“ 23 “	98,560,000,000	98.8	98,657,849,468	98.6	97,849,468	100.1	16.7
“ 24 “	100,150,000,000	101.6	100,262,496,511	101.6	112,496,511	100.1	17.2
“ 25 “	103,750,000,000	103.6	103,937,558,148	103.7	187,558,148	100.2	17.0
“ 26 “	108,500,000,000	104.6	108,564,221,775	104.5	64,221,775	100.1	18.4
“ 27 “	120,100,000,000	110.7	120,497,420,659	111.0	397,420,659	100.3	20.3

(2) 県税決算額累年比較

(単位：円、%)

区 分	調 定 額	収 入 額	不納欠損額	過誤納額	収入未済額	収入 歩合
平成7年度	105,633,316,791	103,042,423,486	87,839,501	46,200	2,503,100,004	97.55
“ 8 “	107,921,965,527	105,018,713,628	154,179,089	172,567	2,749,245,377	97.31
“ 9 “	109,654,847,037	106,521,086,208	224,258,178	1,098,299	2,910,600,950	97.14
“ 10 “	114,156,810,847	111,041,263,235	215,670,299	1,954,777	2,901,832,090	97.27
“ 11 “	111,131,883,685	107,935,188,357	176,874,086	1,307,799	3,021,129,041	97.12
“ 12 “	115,616,923,228	112,444,383,735	155,978,482	816,296	3,017,377,307	97.26
“ 13 “	112,695,274,154	109,492,382,007	237,515,275	1,139,197	2,966,516,069	97.16
“ 14 “	99,400,663,466	95,931,913,812	328,437,304	1,342,349	3,141,654,699	96.51
“ 15 “	98,272,130,863	94,997,042,271	464,849,792	1,187,787	2,811,426,587	96.67
“ 16 “	103,218,724,931	100,157,974,901	324,684,401	1,109,030	2,737,174,659	97.03
“ 17 “	109,752,344,332	106,750,962,498	344,634,915	902,114	2,657,649,033	97.26
“ 18 “	117,015,765,591	114,167,860,135	300,233,997	1,745,180	2,549,416,639	97.56
“ 19 “	130,434,932,166	127,223,567,292	195,328,989	1,646,395	3,017,682,280	97.54
“ 20 “	126,094,572,926	122,086,586,547	204,495,159	3,360,682	3,806,851,902	96.82
“ 21 “	108,298,101,281	104,022,246,998	167,794,439	3,637,928	4,111,697,772	96.05
“ 22 “	104,095,747,239	100,020,124,908	203,755,367	4,869,048	3,876,736,012	96.08
“ 23 “	102,535,083,950	98,657,849,468	237,255,171	4,651,144	3,644,630,455	96.21
“ 24 “	103,936,761,009	100,262,496,511	257,416,648	3,569,285	3,420,417,135	96.46
“ 25 “	107,285,344,901	103,937,558,148	285,773,381	4,013,772	3,066,027,144	96.88
“ 26 “	111,488,015,388	108,564,221,775	233,265,241	8,725,569	2,699,253,941	97.37
“ 27 “	123,027,670,961	120,497,420,659	410,531,047	7,133,000	2,126,852,255	97.94

(3) 県税決算額税目別内訳累年比較

区 分	平成24年度			平成25年度		
	調 定 額	収 入 額	収入構成比	調 定 額	収 入 額	収入構成比
県 税	103,936,761	100,262,497	100.00	107,285,345	103,937,558	100.00
県 民 税	39,087,379	36,707,427	36.61	39,610,319	37,468,429	36.05
個 人	33,648,302	31,324,002	31.24	34,352,600	32,260,128	31.04
法 人	4,943,476	4,887,824	4.88	4,790,224	4,740,806	4.56
利子割	495,601	495,601	0.49	467,495	467,495	0.45
事 業 税	15,045,743	14,847,322	14.81	16,474,669	16,294,682	15.68
個 人	921,455	858,263	0.86	945,465	885,657	0.85
法 人	14,124,288	13,989,059	13.95	15,529,204	15,409,025	14.83
地方消費税	17,900,136	17,900,136	17.85	20,286,921	20,286,921	19.52
譲渡割	11,068,611	11,068,611	11.04	11,356,304	11,356,304	10.93
貨物割	6,831,525	6,831,525	6.81	8,930,617	8,930,617	8.59
不動産取得税	2,389,676	2,267,066	2.26	2,413,889	2,309,523	2.22
県たばこ税	2,666,610	2,666,610	2.66	1,590,878	1,590,878	1.53
ゴルフ場利用税	385,331	385,331	0.38	373,423	373,423	0.36
自動車取得税	1,603,238	1,603,238	1.60	1,391,388	1,391,388	1.34
軽油引取税	9,237,141	9,017,341	8.99	9,652,683	9,433,665	9.07
自動車税	14,890,178	14,564,359	14.54	14,738,617	14,465,663	13.92
鉱 区 税	13,243	12,211	0.01	11,827	11,350	0.01
狩猟者登録税	—	—	—	—	—	—
入 猟 税	—	—	—	—	—	—
狩 猟 税	48,871	48,871	0.05	47,311	47,311	0.05
産業廃棄物税	669,215	242,585	0.24	693,420	264,325	0.25
旧法による税	0	0	0.00	0	0	0.00
料理飲食等消費税	0	0	0.00	0	0	0.00
特別地方消費税	0	0	0.00	0	0	0.00

(単位：千円、%)

平成26年度			平成27年度		
調定額	収入額	収入構成比	調定額	収入額	収入構成比
111,488,016	108,564,222	100.00	123,027,671	120,497,421	100.00
39,729,125	37,898,961	34.91	39,448,744	37,955,592	31.50
34,150,103	32,361,508	29.81	34,284,781	32,834,478	27.25
5,133,623	5,092,054	4.69	4,788,386	4,745,537	3.94
445,399	445,399	0.41	375,577	375,577	0.31
18,199,860	18,023,938	16.60	21,111,256	20,933,963	17.37
964,525	912,273	0.84	1,032,913	977,198	0.81
17,235,335	17,111,665	15.76	20,078,343	19,956,765	16.56
24,202,519	24,202,519	22.30	32,947,354	32,947,354	27.34
12,401,377	12,401,377	11.43	20,684,675	20,684,675	17.16
11,801,142	11,801,142	10.87	12,262,679	12,262,679	10.18
2,411,844	2,349,340	2.16	3,148,005	3,095,283	2.57
1,431,729	1,431,729	1.32	1,404,591	1,404,591	1.17
355,696	355,696	0.33	357,993	357,993	0.30
606,288	606,288	0.56	1,000,462	1,000,462	0.83
9,298,075	9,077,695	8.36	8,632,588	8,413,354	6.98
14,499,537	14,277,016	13.15	14,304,733	14,112,051	11.71
11,304	10,921	0.01	10,653	10,432	0.01
—	—	—	—	—	—
—	—	—	—	—	—
46,583	46,583	0.04	29,004	29,004	0.02
695,456	283,536	0.26	632,288	237,342	0.20
0	0	0.00	0	0	0.00
0	0	0.00	0	0	0.00
0	0	0.00	0	0	0.00

2 平成27年度県税の調定及び収入

(1) 県税調定収入状況（税目別）

科 目		区 分	調 定 額		収 入 済 額	
			件 数	金 額	件 数	金 額
県	税	現	556,809	120,339,460,798	554,755	119,855,467,259
		繰	8,227	2,688,210,163	2,462	641,953,400
		計	565,036	123,027,670,961	557,217	120,497,420,659
県	個 人	現	808,530	32,686,736,890	—	32,324,234,861
		繰	106,772	1,598,044,379	—	510,242,705
		計	915,302	34,284,781,269	—	32,834,477,566
民	法 人	現	34,562	4,750,067,300	34,310	4,738,453,595
		繰	896	38,318,229	296	7,083,927
		計	35,458	4,788,385,529	34,606	4,745,537,522
民	利 子 割	現	7,408	375,576,909	7,408	375,576,909
		繰	0	0	0	0
		計	7,408	375,576,909	7,408	375,576,909
税	計	現	41,970	37,812,381,099	41,718	37,438,265,365
		繰	896	1,636,362,608	296	517,326,632
		計	42,866	39,448,743,707	42,014	37,955,591,997
事	個 人	現	12,735	984,068,200	12,573	963,282,168
		繰	627	48,845,208	227	13,915,834
		計	13,362	1,032,913,408	12,800	977,198,002
業	法 人	現	16,716	19,958,250,600	16,661	19,953,134,566
		繰	164	120,092,158	55	3,630,499
		計	16,880	20,078,342,758	16,716	19,956,765,065
税	計	現	29,451	20,942,318,800	29,234	20,916,416,734
		繰	791	168,937,366	282	17,546,333
		計	30,242	21,111,256,166	29,516	20,933,963,067
地	譲 渡 割	現	0	20,684,674,776	0	20,684,674,776
		繰	0	0	0	0
		計	0	20,684,674,776	0	20,684,674,776
消	貨 物 割	現	0	12,262,679,062	0	12,262,679,062
		繰	0	0	0	0
		計	0	12,262,679,062	0	12,262,679,062
費	計	現	0	32,947,353,838	0	32,947,353,838
		繰	0	0	0	0
		計	0	32,947,353,838	0	32,947,353,838

(単位：円)

不納欠損額		過誤納額		収入未済額		収入歩合 %
件数	金額	件数	金額	件数	金額	
0	0	0	0	138	10,735,300	99.65
43	5,213,335	0	0	258	36,773,486	19.95
43	5,213,335	0	0	396	47,508,786	98.33
0	0	0	0	0	0	100.00
0	0	0	0	0	0	0.00
0	0	0	0	0	0	100.00
0	0	0	0	0	0	100.00
0	0	0	0	0	0	0.00
0	0	0	0	0	0	100.00
0	0	0	0	0	0	100.00
0	0	0	0	0	0	0.00
0	0	0	0	0	0	100.00
0	0	0	0	2	20,399,575	99.76
17	198,834,599	0	0	0	0	9.78
17	198,834,599	0	0	2	20,399,575	97.46
4	141,900	0	0	1,441	52,698,964	99.63
729	22,940,036	0	0	3,572	116,901,160	29.35
733	23,081,936	0	0	5,013	169,600,124	98.65
0	0	0	0	0	0	100.00
1	75,600	0	0	2	144,900	0.00
1	75,600	0	0	2	144,900	97.93
0	0	0	0	0	0	100.00
0	0	0	0	0	0	0.00
0	0	0	0	0	0	100.00
0	0	0	0	0	0	100.00
0	0	0	0	34	394,946,638	4.12
0	0	0	0	34	394,946,638	37.54
0	0	0	0	0	0	0.00
0	0	0	0	0	0	0.00
0	0	0	0	0	0	0.00

科 目		区 分	調 定 額		収 入 済 額	
			件 数	金 額	件 数	金 額
不 動 産 取 得 税	現		14,044	3,095,557,010	13,906	3,084,821,710
	繰		442	52,448,469	141	10,461,648
	計		14,486	3,148,005,479	14,047	3,095,283,358
県 た ば こ 税	現		123	1,404,590,854	123	1,404,590,854
	繰		0	0	0	0
	計		123	1,404,590,854	123	1,404,590,854
ゴ ル フ 場 利 用 税	現		317	357,993,150	317	357,993,150
	繰		0	0	0	0
	計		317	357,993,150	317	357,993,150
自 動 車 取 得 税	現		35,246	1,000,461,700	35,246	1,000,461,700
	繰		0	0	0	0
	計		35,246	1,000,461,700	35,246	1,000,461,700
軽 油 引 取 税	現		1,531	8,412,207,164	1,529	8,391,807,589
	繰		19	220,380,761	2	21,546,162
	計		1,550	8,632,587,925	1,531	8,413,353,751
自 動 車 税	現		429,203	14,106,792,159	427,758	14,053,951,295
	繰		6,042	197,940,674	1,741	58,099,478
	計		435,245	14,304,732,833	429,499	14,112,050,773
鉦 区 税	現		242	10,432,700	242	10,432,700
	繰		3	220,500	0	0
	計		245	10,653,200	242	10,432,700
狩 猟 税	現		4,466	29,003,600	4,466	29,003,600
	繰		0	0	0	0
	計		4,466	29,003,600	4,466	29,003,600
産 業 廃 棄 物 税	現		216	220,368,724	216	220,368,724
	繰		34	411,919,785	0	16,973,147
	計		250	632,288,509	216	237,341,871
旧よ 法る に税	現		0	0	0	0
	繰		0	0	0	0
	計		0	0	0	0
特 別 地 方 税 消 費 税	現		0	0	0	0
	繰		0	0	0	0
	計		0	0	0	0

(単位：円)

不納欠損額		過誤納額		収入未済額		収入歩合 %
件数	金額	件数	金額	件数	金額	
6	1,379,665	0	0	2,048	482,613,874	99.60
1,024	409,151,382	0	7,133,000	4,741	1,644,238,381	23.61
1,030	410,531,047	0	7,133,000	6,789	2,126,852,255	97.94
—	1,221,530	—	0	22,345	361,280,499	98.89
—	141,566,688	—	7,133,000	72,908	953,367,986	31.48
—	142,788,218	—	7,133,000	95,253	1,314,648,485	95.75
2	16,235	0	0	250	11,597,470	99.76
134	5,504,018	0	0	466	25,730,284	18.49
136	5,520,253	0	0	716	37,327,754	99.11
0	0	0	0	0	0	100.00
0	0	0	0	0	0	0.00
0	0	0	0	0	0	100.00
2	1,237,765	0	0	250	372,877,969	99.01
134	147,070,706	0	7,133,000	466	979,098,270	31.18
136	148,308,471	0	7,133,000	716	1,351,976,239	96.20
0	0	0	0	162	20,786,032	97.89
72	6,376,301	0	0	328	28,553,073	28.49
72	6,376,301	0	0	490	49,339,105	94.61
0	0	0	0	55	5,116,034	99.97
28	28,640,805	0	0	81	87,820,854	3.02
28	28,640,805	0	0	136	92,936,888	99.39
0	0	0	0	217	25,902,066	99.88
100	35,017,106	0	0	409	116,373,927	10.39
100	35,017,106	0	0	626	142,275,993	99.16
0	0	0	0	0	0	100.00
0	0	0	0	0	0	0.00
0	0	0	0	0	0	100.00
0	0	0	0	0	0	100.00
0	0	0	0	0	0	0.00
0	0	0	0	0	0	100.00
0	0	0	0	0	0	0.00
0	0	0	0	0	0	100.00

区 分		佐 伯							収入 歩合
		調 定 額		収 入 済 額		収入未済額			
		件数	金 額	件数	金 額	件数	金 額		
県	税	現	27,405	3,311,144,505	27,291	3,280,480,149	114	30,602,842	99.07
		繰	266	131,675,492	117	39,746,520	115	83,323,380	30.16
		計	27,671	3,442,819,997	27,408	3,320,226,669	229	113,926,222	96.44
民	税	現	18,290	1,604,234,456	-	1,577,953,188	920	26,219,754	98.36
		繰	5,032	122,883,794	-	35,946,866	3,678	79,386,144	29.23
		計	23,322	1,727,118,250	-	1,613,900,054	4,598	105,605,898	93.44
業	税	現	1,842	147,008,100	1,824	146,625,164	18	382,936	99.74
		繰	39	970,998	18	468,773	19	428,726	48.28
		計	1,881	147,979,098	1,842	147,093,937	37	811,662	99.40
事	業	現	606	5,207,404	606	5,207,404	0	0	100.00
		繰	0	0	0	0	0	0	0.00
		計	606	5,207,404	606	5,207,404	0	0	100.00
地	方	現	2,448	1,756,449,960	2,430	1,729,785,756	18	26,602,690	98.48
		繰	39	123,854,792	18	36,415,639	19	79,814,870	29.38
		計	2,487	1,880,304,752	2,448	1,766,201,395	37	106,417,560	93.93
消	費	現	827	52,043,500	822	51,801,100	5	242,400	99.53
		繰	21	758,100	21	758,100	0	0	100.00
		計	848	52,801,600	843	52,559,200	5	242,400	99.54
費	税	現	749	542,059,900	746	541,849,200	3	210,700	99.96
		繰	1	102,200	1	102,200	0	0	100.00
		計	750	542,162,100	747	541,951,400	3	210,700	99.96
不	動	現	1,576	594,103,400	1,568	593,650,300	8	453,100	99.92
		繰	22	860,300	22	860,300	0	0	100.00
		計	1,598	594,963,700	1,590	594,510,600	8	453,100	99.92
地	方	現	0	0	0	0	0	0	0.00
		繰	0	0	0	0	0	0	0.00
		計	0	0	0	0	0	0	0.00
消	費	現	0	0	0	0	0	0	0.00
		繰	0	0	0	0	0	0	0.00
		計	0	0	0	0	0	0	0.00
不	動	現	781	119,393,700	767	118,590,900	14	802,800	99.33
		繰	26	1,286,744	6	175,413	19	1,076,331	13.63
		計	807	120,680,444	773	118,766,313	33	1,879,131	98.41
県	た	現	0	0	0	0	0	0	0.00
		繰	0	0	0	0	0	0	0.00
		計	0	0	0	0	0	0	0.00
ゴ	ル	現	0	0	0	0	0	0	0.00
		繰	0	0	0	0	0	0	0.00
		計	0	0	0	0	0	0	0.00
自	動	現	0	0	0	0	0	0	0.00
		繰	0	0	0	0	0	0	0.00
		計	0	0	0	0	0	0	0.00
軽	油	現	29	46,611,045	29	46,611,045	0	0	100.00
		繰	0	0	0	0	0	0	0.00
		計	29	46,611,045	29	46,611,045	0	0	100.00
自	動	現	22,510	788,891,300	22,436	786,147,048	74	2,744,252	99.65
		繰	176	5,453,156	71	2,295,168	75	2,287,279	42.09
		計	22,686	794,344,456	22,507	788,442,216	149	5,031,531	99.26
鉦	区	現	61	3,255,200	61	3,255,200	0	0	100.00
		繰	3	220,500	0	0	2	144,900	0.00
		計	64	3,475,700	61	3,255,200	2	144,900	93.66
狩	猟	現	463	2,439,900	463	2,439,900	0	0	100.00
		繰	0	0	0	0	0	0	0.00
		計	463	2,439,900	463	2,439,900	0	0	100.00
産	業	現	0	0	0	0	0	0	0.00
		繰	0	0	0	0	0	0	0.00
		計	0	0	0	0	0	0	0.00
旧	よ	現	0	0	0	0	0	0	0.00
		繰	0	0	0	0	0	0	0.00
		計	0	0	0	0	0	0	0.00
法	る	現	0	0	0	0	0	0	0.00
		繰	0	0	0	0	0	0	0.00
		計	0	0	0	0	0	0	0.00
に	税	現	0	0	0	0	0	0	0.00
		繰	0	0	0	0	0	0	0.00
		計	0	0	0	0	0	0	0.00

(単位：円、%)

大		分				
調定額		収入済額		収入未済額		収入歩合
件数	金額	件数	金額	件数	金額	
333,088	55,782,570,061	331,806	55,572,376,334	1,279	209,799,956	99.62
5,471	1,476,549,162	1,639	288,986,708	3,197	893,226,557	19.29
338,559	57,259,119,223	333,445	55,861,363,042	4,476	1,103,026,513	97.55
259,536	18,876,045,311	-	18,749,608,313	4,465	126,129,104	99.33
18,256	509,104,525	-	188,090,267	10,703	269,247,802	36.12
277,792	19,385,149,836	-	18,937,698,580	15,168	395,376,906	97.67
19,190	3,186,878,600	19,044	3,177,789,222	145	9,085,101	99.71
563	30,152,853	168	4,292,233	318	21,956,093	14.23
19,753	3,217,031,453	19,212	3,182,081,455	463	31,041,194	98.91
3,628	312,533,112	3,628	312,533,112	0	0	100.00
0	0	0	0	0	0	0.00
3,628	312,533,112	3,628	312,533,112	0	0	100.00
22,818	22,375,457,023	22,672	22,239,930,647	145	135,214,205	99.39
563	539,257,378	168	192,382,500	318	291,203,895	34.89
23,381	22,914,714,401	22,840	22,432,313,147	463	426,418,100	97.88
6,840	548,444,900	6,727	537,426,459	113	11,018,441	97.99
406	34,604,843	142	9,171,865	214	20,399,360	26.50
7,246	583,049,743	6,869	546,598,324	327	31,417,801	93.75
10,247	14,291,504,800	10,212	14,288,672,919	35	2,831,881	99.98
109	102,235,829	41	2,701,510	58	83,213,519	2.64
10,356	14,393,740,629	10,253	14,291,374,429	93	86,045,400	99.29
17,087	14,839,949,700	16,939	14,826,099,378	148	13,850,322	99.91
515	136,840,672	183	11,873,375	272	103,612,879	8.68
17,602	14,976,790,372	17,122	14,837,972,753	420	117,463,201	99.07
0	0	0	0	0	0	0.00
0	0	0	0	0	0	0.00
0	0	0	0	0	0	0.00
0	0	0	0	0	0	0.00
0	0	0	0	0	0	0.00
0	0	0	0	0	0	0.00
0	0	0	0	0	0	0.00
0	0	0	0	0	0	0.00
0	0	0	0	0	0	0.00
6,649	2,019,650,100	6,577	2,012,595,600	72	7,054,500	99.65
251	34,908,282	83	6,252,385	140	24,751,762	17.91
6,900	2,054,558,382	6,660	2,018,847,985	212	31,806,262	98.26
0	0	0	0	0	0	0.00
0	0	0	0	0	0	0.00
0	0	0	0	0	0	0.00
171	207,471,800	171	207,471,800	0	0	100.00
0	0	0	0	0	0	0.00
171	207,471,800	171	207,471,800	0	0	100.00
35,246	1,000,461,700	35,246	1,000,461,700	0	0	100.00
0	0	0	0	0	0	0.00
35,246	1,000,461,700	35,246	1,000,461,700	0	0	100.00
1,045	7,242,633,855	1,043	7,222,234,280	2	20,399,575	99.72
19	220,380,761	2	21,546,162	0	0	9.78
1,064	7,463,014,616	1,045	7,243,780,442	2	20,399,575	97.06
248,408	7,858,888,559	247,494	7,825,525,605	912	33,281,354	99.58
4,089	133,242,284	1,203	39,959,139	2,433	78,711,383	29.99
252,497	7,992,130,843	248,697	7,865,484,744	3,345	111,992,737	98.42
156	6,320,500	156	6,320,500	0	0	100.00
0	0	0	0	0	0	0.00
156	6,320,500	156	6,320,500	0	0	100.00
1,292	11,368,100	1,292	11,368,100	0	0	100.00
0	0	0	0	0	0	0.00
1,292	11,368,100	1,292	11,368,100	0	0	100.00
216	220,368,724	216	220,368,724	0	0	100.00
34	411,919,785	0	16,973,147	34	394,946,638	4.12
250	632,288,509	216	237,341,871	34	394,946,638	37.54
0	0	0	0	0	0	0.00
0	0	0	0	0	0	0.00
0	0	0	0	0	0	0.00

(単位：円、%)

豊 後 大 野						
調 定 額		取 入 済 額		取 入 未 済 額		取 入 歩 合
件 数	金 額	件 数	金 額	件 数	金 額	
23,856	2,348,383,540	23,776	2,325,073,115	80	23,201,352	99.01
227	128,836,283	76	37,662,671	124	72,520,803	29.23
24,083	2,477,219,823	23,852	2,362,735,786	204	95,722,155	95.38
21,950	1,121,377,116	-	1,101,275,135	824	19,992,908	98.21
4,973	112,806,358	-	35,331,382	3,525	67,942,700	31.32
26,923	1,234,183,474	-	1,136,606,517	4,349	87,935,608	92.09
1,499	97,307,700	1,488	97,048,709	11	258,991	99.73
16	329,465	3	71,099	12	237,366	21.58
1,515	97,637,165	1,491	97,119,808	23	496,357	99.47
578	5,131,672	578	5,131,672	0	0	100.00
0	0	0	0	0	0	0.00
578	5,131,672	578	5,131,672	0	0	100.00
2,077	1,223,816,488	2,066	1,203,455,516	11	20,251,899	98.34
16	113,135,823	3	35,402,481	12	68,180,066	31.29
2,093	1,336,952,311	2,069	1,238,857,997	23	88,431,965	92.66
419	24,645,500	418	24,627,500	1	18,000	99.93
26	1,664,812	13	483,400	10	961,412	29.04
445	26,310,312	431	25,110,900	11	979,412	95.44
537	280,547,500	536	280,112,295	1	435,205	99.84
4	8,233,337	1	2,700	0	0	0.03
541	288,780,837	537	280,114,995	1	435,205	97.00
956	305,193,000	954	304,739,795	2	453,205	99.85
30	9,898,149	14	486,100	10	961,412	4.91
986	315,091,149	968	305,225,895	12	1,414,617	96.87
0	0	0	0	0	0	0.00
0	0	0	0	0	0	0.00
0	0	0	0	0	0	0.00
0	0	0	0	0	0	0.00
0	0	0	0	0	0	0.00
0	0	0	0	0	0	0.00
0	0	0	0	0	0	0.00
0	0	0	0	0	0	0.00
0	0	0	0	0	0	0.00
0	0	0	0	0	0	0.00
0	0	0	0	0	0	0.00
0	0	0	0	0	0	0.00
709	55,771,510	701	55,420,010	8	351,500	99.37
14	599,495	2	140,257	10	354,038	23.40
723	56,371,005	703	55,560,267	18	705,538	98.56
0	0	0	0	0	0	0.00
0	0	0	0	0	0	0.00
0	0	0	0	0	0	0.00
25	25,927,350	25	25,927,350	0	0	100.00
0	0	0	0	0	0	0.00
25	25,927,350	25	25,927,350	0	0	100.00
0	0	0	0	0	0	0.00
0	0	0	0	0	0	0.00
0	0	0	0	0	0	0.00
28	82,199,692	28	82,199,692	0	0	100.00
0	0	0	0	0	0	0.00
28	82,199,692	28	82,199,692	0	0	100.00
19,110	650,447,400	19,051	648,302,652	59	2,144,748	99.67
167	5,202,816	57	1,633,833	92	3,025,287	31.40
19,277	655,650,216	19,108	649,936,485	151	5,170,035	99.13
10	542,200	10	542,200	0	0	100.00
0	0	0	0	0	0	0.00
10	542,200	10	542,200	0	0	100.00
941	4,485,900	941	4,485,900	0	0	100.00
0	0	0	0	0	0	0.00
941	4,485,900	941	4,485,900	0	0	100.00
0	0	0	0	0	0	0.00
0	0	0	0	0	0	0.00
0	0	0	0	0	0	0.00
0	0	0	0	0	0	0.00
0	0	0	0	0	0	0.00
0	0	0	0	0	0	0.00
0	0	0	0	0	0	0.00
0	0	0	0	0	0	0.00
0	0	0	0	0	0	0.00

(2) 事務所別・税目別県税調定及び収入状況

区 分		別 府							収入 歩合
		調 定 額		収 入 済 額		収入未済額			
		件数	金 額	件数	金 額	件数	金 額		
県	税	現	71,423	10,364,464,316	71,122	10,250,259,032	299	113,735,548	98.90
		繰	1,453	532,928,382	399	162,069,436	806	329,092,644	30.10
		計	72,876	10,897,392,698	71,521	10,412,328,468	1,105	442,828,192	95.53
民	個 人	現	285,191	4,966,514,351	-	4,871,207,409	8,580	94,897,506	98.08
		繰	46,184	469,906,015	-	146,601,890	30,509	293,543,671	30.85
		計	331,375	5,436,420,366	-	5,017,809,299	39,089	388,441,177	92.27
民	法 人	現	5,142	519,698,600	5,097	518,481,019	45	1,217,581	99.77
		繰	189	4,928,960	76	1,680,295	71	1,949,316	34.09
		計	5,331	524,627,560	5,173	520,161,314	116	3,166,897	99.15
税	利 子 割	現	1,150	24,111,420	1,150	24,111,420	0	0	100.00
		繰	0	0	0	0	0	0	0.00
		計	1,150	24,111,420	1,150	24,111,420	0	0	100.00
税	計	現	6,292	5,510,324,371	6,247	5,413,799,848	45	96,115,087	98.25
		繰	189	474,834,975	76	148,282,185	71	295,492,987	30.88
		計	6,481	5,985,159,346	6,323	5,562,082,033	116	391,608,074	92.90
事	個 人	現	1,992	150,166,500	1,967	142,406,609	25	7,759,891	94.83
		繰	109	6,643,472	34	1,821,563	61	4,107,226	27.42
		計	2,101	156,809,972	2,001	144,228,172	86	11,867,117	91.98
業	法 人	現	2,074	2,025,916,000	2,065	2,024,529,826	9	1,386,174	99.93
		繰	32	6,877,911	9	689,543	9	2,105,200	10.03
		計	2,106	2,032,793,911	2,074	2,025,219,369	18	3,491,374	99.63
税	計	現	4,066	2,176,082,500	4,032	2,166,936,435	34	9,146,065	99.58
		繰	141	13,521,383	43	2,511,106	70	6,212,426	18.57
		計	4,207	2,189,603,883	4,075	2,169,447,541	104	15,358,491	99.08
地 方 消 費 税	譲 渡 割	現	0	0	0	0	0	0	0.00
		繰	0	0	0	0	0	0	0.00
		計	0	0	0	0	0	0	0.00
地 方 消 費 税	貨 物 割	現	0	0	0	0	0	0	0.00
		繰	0	0	0	0	0	0	0.00
		計	0	0	0	0	0	0	0.00
地 方 消 費 税	計	現	0	0	0	0	0	0	0.00
		繰	0	0	0	0	0	0	0.00
		計	0	0	0	0	0	0	0.00
不 動 産 取 得 税	現	現	2,501	387,651,700	2,486	386,856,500	15	795,200	99.79
		繰	76	9,727,848	26	2,296,885	42	6,614,763	23.61
		計	2,577	397,379,548	2,512	389,153,385	57	7,409,963	97.93
県 た ば こ 税	現	現	0	0	0	0	0	0	0.00
		繰	0	0	0	0	0	0	0.00
		計	0	0	0	0	0	0	0.00
ゴ ル フ 場 利 用 税	現	現	73	74,516,500	73	74,516,500	0	0	100.00
		繰	0	0	0	0	0	0	0.00
		計	73	74,516,500	73	74,516,500	0	0	100.00
自 動 車 取 得 税	現	現	0	0	0	0	0	0	0.00
		繰	0	0	0	0	0	0	0.00
		計	0	0	0	0	0	0	0.00
軽 油 引 取 税	現	現	85	219,623,345	85	219,623,345	0	0	100.00
		繰	0	0	0	0	0	0	0.00
		計	85	219,623,345	85	219,623,345	0	0	100.00
自 動 車 税	現	現	57,851	1,992,871,300	57,644	1,985,131,804	205	7,679,196	99.61
		繰	1,047	34,844,176	254	8,979,260	623	20,772,468	25.77
		計	58,898	2,027,715,476	57,898	1,994,111,064	828	28,451,664	98.34
鉦 区 税	現	現	11	121,400	11	121,400	0	0	100.00
		繰	0	0	0	0	0	0	0.00
		計	11	121,400	11	121,400	0	0	100.00
狩 猟 税	現	現	544	3,273,200	544	3,273,200	0	0	100.00
		繰	0	0	0	0	0	0	0.00
		計	544	3,273,200	544	3,273,200	0	0	100.00
産 業 廃 棄 物 税	現	現	0	0	0	0	0	0	0.00
		繰	0	0	0	0	0	0	0.00
		計	0	0	0	0	0	0	0.00
旧 よ 法 規 に 税	特 別 地 方 消 費 税	現	0	0	0	0	0	0	0.00
		繰	0	0	0	0	0	0	0.00
		計	0	0	0	0	0	0	0.00

区 分		目 田							
		調 定 額		収 入 済 額		収 入 未 済 額		収 入 歩 合	
		件 数	金 額	件 数	金 額	件 数	金 額		
県	税	現	36,397	4,364,299,751	36,269	4,317,866,631	128	46,433,120	98.94
		繰	281	155,219,402	68	40,558,985	192	97,511,789	26.03
		計	36,678	4,519,519,153	36,337	4,358,425,616	320	143,944,909	96.43
民	個 人	現	42,727	2,006,913,164	-	1,965,864,733	1,434	41,048,431	97.95
		繰	5,061	139,732,232	-	37,971,600	3,060	85,488,604	27.06
		計	47,788	2,146,645,396	-	2,003,836,333	4,494	126,537,035	93.34
	法 人	現	2,695	199,025,500	2,677	198,651,733	18	373,767	99.81
		繰	27	552,840	13	187,353	11	302,487	33.89
		計	2,722	199,578,340	2,690	198,839,086	29	676,254	99.63
	利 子 割	現	523	7,693,202	523	7,693,202	0	0	100.00
		繰	0	0	0	0	0	0	0.00
		計	523	7,693,202	523	7,693,202	0	0	100.00
	計	現	3,218	2,213,631,866	3,200	2,172,209,668	18	41,422,198	98.13
繰		27	140,285,072	13	38,158,953	11	85,791,091	27.09	
	計	3,245	2,353,916,938	3,213	2,210,368,621	29	127,213,289	93.89	
事	個 人	現	1,153	81,911,000	1,138	80,584,000	15	1,327,000	98.38
		繰	33	2,736,600	7	368,906	26	2,367,694	13.48
		計	1,186	84,647,600	1,145	80,952,906	41	3,694,694	95.64
	法 人	現	1,157	661,599,800	1,153	661,499,126	4	100,674	99.98
		繰	4	1,976,212	1	55,212	3	1,921,000	2.79
		計	1,161	663,576,012	1,154	661,554,338	7	2,021,674	99.70
	計	現	2,310	743,510,800	2,291	742,083,126	19	1,427,674	99.81
		繰	37	4,712,812	8	424,118	29	4,288,694	9.00
		計	2,347	748,223,612	2,299	742,507,244	48	5,716,368	99.24
	地 方 消 費 税	譲 渡 割	現	0	0	0	0	0	0
繰			0	0	0	0	0	0	0.00
		計	0	0	0	0	0	0	0.00
貨 物 割		現	0	0	0	0	0	0	0.00
		繰	0	0	0	0	0	0	0.00
		計	0	0	0	0	0	0	0.00
不 動 産 取 得 税	現	1,181	152,475,500	1,163	151,379,600	18	1,095,900	99.28	
	繰	37	3,833,271	5	402,400	28	3,078,071	10.50	
	計	1,218	156,308,771	1,168	151,782,000	46	4,173,971	97.10	
県 た ば こ 税	現	0	0	0	0	0	0	0.00	
	繰	0	0	0	0	0	0	0.00	
	計	0	0	0	0	0	0	0.00	
ゴ ル フ 場 利 用 税	現	36	40,074,800	36	40,074,800	0	0	100.00	
	繰	0	0	0	0	0	0	0.00	
	計	36	40,074,800	36	40,074,800	0	0	100.00	
自 動 車 取 得 税	現	0	0	0	0	0	0	0.00	
	繰	0	0	0	0	0	0	0.00	
	計	0	0	0	0	0	0	0.00	
軽 油 引 取 税	現	115	226,008,985	115	226,008,985	0	0	100.00	
	繰	0	0	0	0	0	0	0.00	
	計	115	226,008,985	115	226,008,985	0	0	100.00	
自 動 車 税	現	28,962	984,927,300	28,889	982,439,952	73	2,487,348	99.75	
	繰	180	6,388,247	42	1,573,514	124	4,353,933	24.63	
	計	29,142	991,315,547	28,931	984,013,466	197	6,841,281	99.26	
鉦 区 税	現	4	193,400	4	193,400	0	0	100.00	
	繰	0	0	0	0	0	0	0.00	
	計	4	193,400	4	193,400	0	0	100.00	
狩 猟 税	現	571	3,477,100	571	3,477,100	0	0	100.00	
	繰	0	0	0	0	0	0	0.00	
	計	571	3,477,100	571	3,477,100	0	0	100.00	
産 業 廃 棄 物 税	現	0	0	0	0	0	0	0.00	
	繰	0	0	0	0	0	0	0.00	
	計	0	0	0	0	0	0	0.00	
旧 上 法 規 に 基 づく 特 別 地 方 消 費 税	現	0	0	0	0	0	0	0.00	
	繰	0	0	0	0	0	0	0.00	
	計	0	0	0	0	0	0	0.00	

(単位：円、%)

中		津				
調定額		収入済額		収入未済額		収入歩合
件数	金額	件数	金額	件数	金額	
64,054	9,816,653,933	63,905	9,757,467,306	148	58,841,056	99.40
529	263,001,442	163	72,929,080	307	168,563,208	27.31
64,583	10,079,655,375	64,068	9,830,396,386	455	227,404,264	97.52
180,836	4,111,652,492	-	4,058,326,083	6,122	52,992,796	98.70
27,266	243,611,455	-	66,300,700	21,433	157,759,065	26.77
208,102	4,355,263,947	-	4,124,626,783	27,555	210,751,861	94.68
4,194	600,148,800	4,180	599,857,748	13	279,094	99.95
62	1,383,113	18	384,174	35	856,296	27.78
4,256	601,531,913	4,198	600,241,922	48	1,135,390	99.79
923	20,900,099	923	20,900,099	0	0	100.00
0	0	0	0	0	0	0.00
923	20,900,099	923	20,900,099	0	0	100.00
5,117	4,732,701,391	5,103	4,679,083,930	13	53,271,890	98.87
62	244,994,568	18	66,684,874	35	158,615,361	26.77
5,179	4,977,695,959	5,121	4,745,768,804	48	211,887,251	95.32
1,504	126,856,800	1,501	126,436,500	3	420,300	99.67
32	2,437,381	10	1,312,000	17	717,381	53.83
1,536	129,294,181	1,511	127,748,500	20	1,137,681	98.80
1,952	2,156,622,600	1,949	2,156,471,200	3	151,400	99.99
14	666,669	2	79,334	11	581,135	11.90
1,966	2,157,289,269	1,951	2,156,550,534	14	732,535	99.97
3,456	2,283,479,400	3,450	2,282,907,700	6	571,700	99.97
46	3,104,050	12	1,391,334	28	1,298,516	44.82
3,502	2,286,583,450	3,462	2,284,299,034	34	1,870,216	99.90
0	0	0	0	0	0	0.00
0	0	0	0	0	0	0.00
0	0	0	0	0	0	0.00
0	0	0	0	0	0	0.00
0	0	0	0	0	0	0.00
0	0	0	0	0	0	0.00
0	0	0	0	0	0	0.00
0	0	0	0	0	0	0.00
0	0	0	0	0	0	0.00
2,223	360,614,500	2,212	359,979,100	11	635,400	99.82
38	2,092,829	19	1,194,308	19	898,521	57.07
2,261	362,707,329	2,231	361,173,408	30	1,533,921	99.58
0	0	0	0	0	0	0.00
0	0	0	0	0	0	0.00
0	0	0	0	0	0	0.00
12	10,002,700	12	10,002,700	0	0	100.00
0	0	0	0	0	0	0.00
12	10,002,700	12	10,002,700	0	0	100.00
0	0	0	0	0	0	0.00
0	0	0	0	0	0	0.00
0	0	0	0	0	0	0.00
229	595,130,242	229	595,130,242	0	0	100.00
0	0	0	0	0	0	0.00
229	595,130,242	229	595,130,242	0	0	100.00
52,362	1,830,766,300	52,244	1,826,404,234	118	4,362,066	99.76
383	12,809,995	114	3,658,564	225	7,750,810	28.56
52,745	1,843,576,295	52,358	1,830,062,798	343	12,112,876	99.27
0	0	0	0	0	0	0.00
0	0	0	0	0	0	0.00
0	0	0	0	0	0	0.00
655	3,959,400	655	3,959,400	0	0	100.00
0	0	0	0	0	0	0.00
655	3,959,400	655	3,959,400	0	0	100.00
0	0	0	0	0	0	0.00
0	0	0	0	0	0	0.00
0	0	0	0	0	0	0.00
0	0	0	0	0	0	0.00
0	0	0	0	0	0	0.00
0	0	0	0	0	0	0.00

(単位：円、%)

区 分		税 務 課							
		調 定 額		収 入 済 額		収 入 未 済 額		収 入 歩 合	
		件 数	金 額	件 数	金 額	件 数	金 額		
県	税	現 繰 計	123 0 123	34,351,944,692 0 34,351,944,692	123 0 123	34,351,944,692 0 34,351,944,692	0 0 0	0 0 0	100.00 0.00 100.00
民 税	個 人	現 繰 計					0 0 0	0 0 0	0.00 0.00 0.00
	法 人	現 繰 計					0 0 0	0 0 0	0.00 0.00 0.00
	利 子 割	現 繰 計					0 0 0	0 0 0	0.00 0.00 0.00
	計	現 繰 計					0 0 0	0 0 0	0.00 0.00 0.00
事 業 税	個 人	現 繰 計					0 0 0	0 0 0	0.00 0.00 0.00
	法 人	現 繰 計					0 0 0	0 0 0	0.00 0.00 0.00
	計	現 繰 計					0 0 0	0 0 0	0.00 0.00 0.00
地 方 消 費 税	譲 渡 割	現 繰 計	0 0 0	20,684,674,776 0 20,684,674,776	0 0 0	20,684,674,776 0 20,684,674,776	0 0 0	0 0 0	100.00 0.00 100.00
		現 繰 計	0 0 0	12,262,679,062 0 12,262,679,062	0 0 0	12,262,679,062 0 12,262,679,062	0 0 0	0 0 0	100.00 0.00 100.00
	計	現 繰 計	0 0 0	32,947,353,838 0 32,947,353,838	0 0 0	32,947,353,838 0 32,947,353,838	0 0 0	0 0 0	100.00 0.00 100.00
		現 繰 計	0 0 0	32,947,353,838 0 32,947,353,838	0 0 0	32,947,353,838 0 32,947,353,838	0 0 0	0 0 0	100.00 0.00 100.00
不 動 産 取 得 税		現 繰 計					0 0 0	0 0 0	0.00 0.00 0.00
県 た ば こ 税		現 繰 計	123 0 123	1,404,590,854 0 1,404,590,854	123 0 123	1,404,590,854 0 1,404,590,854	0 0 0	0 0 0	100.00 0.00 100.00
ゴ ル フ 場 利 用 税		現 繰 計	0 0 0	0 0 0	0 0 0	0 0 0	0 0 0	0 0 0	0.00 0.00 0.00
自 動 車 取 得 税		現 繰 計	0 0 0	0 0 0	0 0 0	0 0 0	0 0 0	0 0 0	0.00 0.00 0.00
軽 油 引 取 税		現 繰 計	0 0 0	0 0 0	0 0 0	0 0 0	0 0 0	0 0 0	0.00 0.00 0.00
自 動 車 税		現 繰 計	0 0 0	0 0 0	0 0 0	0 0 0	0 0 0	0 0 0	0.00 0.00 0.00
鉦 区 税		現 繰 計	0 0 0	0 0 0	0 0 0	0 0 0	0 0 0	0 0 0	0.00 0.00 0.00
狩 猟 税		現 繰 計	0 0 0	0 0 0	0 0 0	0 0 0	0 0 0	0 0 0	0.00 0.00 0.00
産 業 廃 棄 物 税		現 繰 計	0 0 0	0 0 0	0 0 0	0 0 0	0 0 0	0 0 0	0.00 0.00 0.00
旧 法 による 税	特 別 地 方 消 費 税	現 繰 計	0 0 0	0 0 0	0 0 0	0 0 0	0 0 0	0 0 0	0.00 0.00 0.00

(3) 県税収入未済額の処分状況 (税目別)

区 分	科 目	収入未済額		繰越額の										
		件数	金額	差押中		滞納処分の停止中		徴収猶予中		換価の猶予中		嘱託中		
				件数	金額	件数	金額	件数	金額	件数	金額	件数	金額	
県	税	現 繰 計	2,048 4,741 6,789	482,613,874 1,644,238,381 2,126,852,255	113 484 597	10,404,088 513,671,840 524,075,928	29 1,205 1,234	598,200 46,607,286 47,205,486	32 8 40	25,215,175 8,786,000 34,001,175	3 2 5	413,100 60,598 473,698	0 0 0	0 0 0
県	個人	現 繰 計	- - -	361,280,499 953,367,986 1,314,648,485	- - -	0 0 0	- - -	0 0 0	- - -	0 0 0	- - -	0 0 0	- - -	0 0 0
民	法人	現 繰 計	250 466 716	11,597,470 25,730,284 37,327,754	8 37 45	4,390,023 15,002,787 19,392,810	5 105 110	105,000 2,708,607 2,813,607	0 0 0	0 0 0	0 0 0	0 0 0	0 0 0	0 0 0
税	利子割	現 繰 計	0 0 0	0 0 0	0 0 0	0 0 0	0 0 0	0 0 0	0 0 0	0 0 0	0 0 0	0 0 0	0 0 0	0 0 0
事	個人	現 繰 計	162 328 490	20,786,032 28,553,073 49,339,105	3 51 54	331,750 3,507,147 3,838,897	0 22 22	0 3,381,862 3,381,862	0 0 0	0 0 0	0 0 3	413,100 0 413,100	0 0 0	0 0 0
業	法人	現 繰 計	55 81 136	5,116,034 87,820,854 92,936,888	3 18 21	1,651,379 80,699,371 82,350,750	0 22 22	0 3,009,818 3,009,818	0 0 0	0 0 0	0 0 0	0 0 0	0 0 0	0 0 0
地方消費	譲渡割	現 繰 計	0 0 0	0 0 0	0 0 0	0 0 0	0 0 0	0 0 0	0 0 0	0 0 0	0 0 0	0 0 0	0 0 0	0 0 0
税	貨物割	現 繰 計	0 0 0	0 0 0	0 0 0	0 0 0	0 0 0	0 0 0	0 0 0	0 0 0	0 0 0	0 0 0	0 0 0	0 0 0
	不動産取得税	現 繰 計	138 258 396	10,735,300 36,773,486 47,508,786	4 81 85	393,800 10,860,452 11,254,252	0 29 29	0 4,590,525 4,590,525	30 8 38	4,815,600 8,786,000 13,601,600	0 0 0	0 0 0	0 0 0	0 0 0
	県たばこ税	現 繰 計	0 0 0	0 0 0	0 0 0	0 0 0	0 0 0	0 0 0	0 0 0	0 0 0	0 0 0	0 0 0	0 0 0	0 0 0
	ゴルフ場利用税	現 繰 計	0 0 0	0 0 0	0 0 0	0 0 0	0 0 0	0 0 0	0 0 0	0 0 0	0 0 0	0 0 0	0 0 0	0 0 0
	自動車取得税	現 繰 計	0 0 0	0 0 0	0 0 0	0 0 0	0 0 0	0 0 0	0 0 0	0 0 0	0 0 0	0 0 0	0 0 0	0 0 0
	軽油引取税	現 繰 計	2 0 2	20,399,575 0 20,399,575	0 0 0	0 0 0	0 0 0	0 0 0	2 0 2	20,399,575 0 20,399,575	0 0 0	0 0 0	0 0 0	0 0 0
	自動車税	現 繰 計	1,441 3,572 5,013	52,698,964 116,901,160 169,600,124	95 264 359	3,637,136 8,849,325 12,486,461	24 1,025 1,049	493,200 32,771,574 33,264,774	0 0 0	0 0 0	0 2 2	0 60,598 60,598	0 0 0	0 0 0
	鉾区税	現 繰 計	0 2 2	0 144,900 144,900	0 0 0	0 0 0	0 2 2	0 144,900 144,900	0 0 0	0 0 0	0 0 0	0 0 0	0 0 0	0 0 0
	狩猟税	現 繰 計	0 0 0	0 0 0	0 0 0	0 0 0	0 0 0	0 0 0	0 0 0	0 0 0	0 0 0	0 0 0	0 0 0	0 0 0
	産業廃棄物税	現 繰 計	0 34 34	0 394,946,638 394,946,638	0 33 33	0 394,752,758 394,752,758	0 0 0	0 0 0	0 0 0	0 0 0	0 0 0	0 0 0	0 0 0	0 0 0
旧よ	特別地方消費	現 繰 計	0 0 0	0 0 0	0 0 0	0 0 0	0 0 0	0 0 0	0 0 0	0 0 0	0 0 0	0 0 0	0 0 0	0 0 0

(4) 事務所別滞納繰越状況

区 分		収入未済額		繰 越 額 の									
				差押中		滞納処分の停止中		徴収猶予中		換価の猶予中		嘱託中	
		件数	金 額	件数	金 額	件数	金 額	件数	金 額	件数	金 額	件数	金 額
別 府	現	299	113,735,548	40	2,670,974	4	79,700	5	244,200	0	0	0	0
	繰	806	329,092,644	113	7,654,638	226	8,233,735	0	0	0	0	0	0
	計	1,105	442,828,192	153	10,325,612	230	8,313,435	5	244,200	0	0	0	0
大 分	現	1,279	209,799,956	38	5,966,341	17	328,400	26	24,959,275	3	413,100	0	0
	繰	3,197	893,226,557	260	499,674,149	793	31,110,867	8	8,786,000	2	60,598	0	0
	計	4,476	1,103,026,513	298	505,640,490	810	31,439,267	34	33,745,275	5	473,698	0	0
佐 伯	現	114	30,602,842	12	528,100	1	15,100	0	0	0	0	0	0
	繰	115	83,323,380	34	1,444,675	17	619,520	0	0	0	0	0	0
	計	229	113,926,222	46	1,972,775	18	634,620	0	0	0	0	0	0
豊後大野	現	80	23,201,352	11	866,807	4	101,500	0	0	0	0	0	0
	繰	124	72,520,803	17	904,388	36	1,006,071	0	0	0	0	0	0
	計	204	95,722,155	28	1,771,195	40	1,107,571	0	0	0	0	0	0
日 田	現	128	46,433,120	2	64,100	3	73,500	1	11,700	0	0	0	0
	繰	192	97,511,789	24	2,638,672	62	2,790,712	0	0	0	0	0	0
	計	320	143,944,909	26	2,702,772	65	2,864,212	1	11,700	0	0	0	0
中 津	現	148	58,841,056	10	307,766	0	0	0	0	0	0	0	0
	繰	307	168,563,208	36	1,355,318	71	2,846,381	0	0	0	0	0	0
	計	455	227,404,264	46	1,663,084	71	2,846,381	0	0	0	0	0	0
税 務 課	現	0	0	0	0	0	0	0	0	0	0	0	0
	繰	0	0	0	0	0	0	0	0	0	0	0	0
	計	0	0	0	0	0	0	0	0	0	0	0	0
県 計	現	2,048	482,613,874	113	10,404,088	29	598,200	32	25,215,175	3	413,100	0	0
	繰	4,741	1,644,238,381	484	513,671,840	1,205	46,607,286	8	8,786,000	2	60,598	0	0
	計	6,789	2,126,852,255	597	524,075,928	1,234	47,205,486	40	34,001,175	5	473,698	0	0

(単位：円)

処 分 状 況								督促状発付		差押処分	
交付要求中		左の内参加差押中		分納誓約		その他					
件数	金額	件数	金額	件数	金額	件数	金額	件数	金額	件数	金額
17	6,831,191	15	6,725,891	0	0	233	103,909,483	13,297	507,294,948	246	29,394,398
27	1,858,500	27	1,858,500	22	867,099	418	310,478,672	1	37,900	182	8,500,297
44	8,689,691	42	8,584,391	22	867,099	651	414,388,155	13,298	507,332,848	428	37,894,695
23	2,364,637	6	1,689,400	1	45,400	1,171	175,722,803	43,010	1,611,095,907	430	27,552,961
101	4,961,724	68	3,609,493	47	1,281,800	1,986	347,351,419	3	152,600	634	531,944,064
124	7,326,361	74	5,298,893	48	1,327,200	3,157	523,074,222	43,013	1,611,248,507	1,064	559,497,025
7	334,121	0	0	0	0	94	29,725,521	4,897	173,292,214	77	3,035,600
1	34,500	0	0	0	0	63	81,224,685	0	0	62	2,061,556
8	368,621	0	0	0	0	157	110,950,206	4,897	173,292,214	139	5,097,156
0	0	0	0	0	0	65	22,233,045	5,048	170,810,747	100	4,417,404
5	571,000	5	571,000	0	0	66	70,039,344	0	0	24	1,139,762
5	571,000	5	571,000	0	0	131	92,272,389	5,048	170,810,747	124	5,557,166
1	21,000	0	0	0	0	121	46,262,820	7,877	283,467,860	51	1,997,464
12	2,247,685	11	2,235,485	0	0	94	89,834,720	3	103,300	17	596,215
13	2,268,685	11	2,235,485	0	0	215	136,097,540	7,880	283,571,160	68	2,593,679
3	98,100	0	0	0	0	135	58,435,190	11,546	437,779,190	77	3,216,950
11	468,380	4	228,800	1	43,000	188	163,850,129	0	0	48	1,742,358
14	566,480	4	228,800	1	43,000	323	222,285,319	11,546	437,779,190	125	4,959,308
0	0	0	0	0	0	0	0	0	0	0	0
0	0	0	0	0	0	0	0	0	0	0	0
0	0	0	0	0	0	0	0	0	0	0	0
51	9,649,049	21	8,415,291	1	45,400	1,819	436,288,862	85,675	3,183,740,866	981	69,614,777
157	10,141,789	115	8,503,278	70	2,191,899	2,815	1,062,778,969	7	293,800	967	545,984,252
208	19,790,838	136	16,918,569	71	2,237,299	4,634	1,499,067,831	85,682	3,184,034,666	1,948	615,599,029

(5) 県税収入及び滞納処分の分析

科 目	区 分	調 定 額		取					
		件数	金 額	納 期 内		納期後差押前納付		差押後公売前納付	
				件数	金 額	件数	金 額	件数	金 額
県 税	現	0	0	28,791	507,445,000	346	4,441,607,100	0	0
	繰	556,809	120,339,460,798	448,879	80,444,016,599	105,097	8,521,212,397	219	23,276,126
		0	0	0	0	3	21,555,462	0	0
	計	8,227	2,688,210,163	0	0	1,870	90,940,169	228	10,921,872
個 人 税	現	0	0	28,791	507,445,000	349	4,463,162,562	0	0
	繰	565,036	123,027,670,961	448,879	80,444,016,599	106,967	8,612,152,566	447	34,197,998
		-	32,686,736,890	-	1,479,710,274	-	1,034,077	-	0
	計	-	1,598,044,379	-	0	-	-	-	0
民 法 税	現	34,562	4,750,067,300	30,813	4,639,224,188	3,452	94,498,354	7	3,557,697
	繰	896	38,318,229	0	0	243	5,914,853	11	270,469
		35,458	4,788,385,529	30,813	4,639,224,188	3,695	100,413,207	18	3,828,166
	計	7,408	375,576,909	7,254	375,152,041	154	424,868	0	0
利 子 割	現	0	0	0	0	0	0	0	0
	繰	7,408	375,576,909	7,254	375,152,041	154	424,868	0	0
		7,408	375,576,909	7,254	375,152,041	154	424,868	0	0
	計	12,735	984,068,200	10,020	815,419,500	2,505	142,758,860	10	1,476,864
事 業 税	現	627	48,845,208	0	0	193	11,001,001	9	1,005,000
	繰	13,362	1,032,913,408	10,020	815,419,500	2,698	153,759,861	19	2,481,864
		16,716	19,958,250,600	15,560	19,825,336,573	1,094	117,639,949	4	10,117,654
	計	164	120,092,158	0	0	49	3,124,849	0	130,000
地 方 消 費 税	現	16,880	20,078,342,758	15,560	19,825,336,573	1,143	120,764,798	4	10,247,654
	繰	0	20,684,674,776	0	20,684,674,776	0	0	0	0
		0	0	0	0	0	0	0	0
	計	0	20,684,674,776	0	20,684,674,776	0	0	0	0
不 動 産 取 得 税	現	0	12,262,679,062	0	12,262,679,062	0	0	0	0
	繰	0	0	0	0	0	0	0	0
		0	12,262,679,062	0	12,262,679,062	0	0	0	0
	計	0	12,262,679,062	0	12,262,679,062	0	0	0	0
県 た ば こ 税	現	14,044	3,095,557,010	11,538	2,847,679,741	2,346	234,698,924	7	1,335,900
	繰	0	0	0	0	1	9,300	0	0
		442	52,448,469	0	0	110	7,094,698	22	2,756,382
	計	14,486	3,148,005,479	11,538	2,847,679,741	2,456	241,793,622	29	4,092,282
コ ー ル フ 場 利 用 税	現	123	1,404,590,854	119	1,404,579,988	4	10,866	0	0
	繰	0	0	0	0	0	0	0	0
		123	1,404,590,854	119	1,404,579,988	4	10,866	0	0
	計	317	357,993,150	312	354,385,750	5	3,607,400	0	0
自 動 車 取 得 税	現	0	0	0	0	0	0	0	0
	繰	317	357,993,150	312	354,385,750	5	3,607,400	0	0
		317	357,993,150	312	354,385,750	5	3,607,400	0	0
	計	35,246	1,000,461,700	35,246	1,000,461,700	0	0	0	0
軽 油 引 取 税	現	0	0	0	0	0	0	0	0
	繰	0	0	0	0	0	0	0	0
		0	0	0	0	0	0	0	0
	計	1,550	8,632,587,925	1,149	3,944,788,484	382	4,468,565,267	0	0
自 動 車 税	現	0	0	28,791	507,445,000	0	0	0	0
	繰	429,203	14,106,792,159	331,966	10,595,805,053	95,135	3,433,834,439	191	6,788,011
		0	0	0	0	0	0	0	0
	計	6,042	197,940,674	0	0	1,273	42,258,606	186	6,520,021
鉦 区 税	現	0	0	28,791	507,445,000	0	0	0	0
	繰	435,245	14,304,732,833	331,966	10,595,805,053	96,408	3,476,093,045	377	13,308,032
		242	10,432,700	240	10,377,900	2	54,800	0	0
	計	3	220,500	0	0	0	0	0	0
狩 猟 税	現	245	10,653,200	240	10,377,900	2	54,800	0	0
	繰	4,466	29,003,600	4,466	29,003,600	0	0	0	0
		0	0	0	0	0	0	0	0
	計	4,466	29,003,600	4,466	29,003,600	0	0	0	0
産 業 廃 棄 物 税	現	0	0	0	0	4	33,951,160	0	0
	繰	216	220,368,724	196	174,737,969	20	45,630,755	0	0
		0	0	0	0	0	0	0	0
	計	34	411,919,785	0	0	0	0	0	240,000
旧 法 に 特 別 地 方 消 費 税 による税	現	0	0	0	0	0	0	0	0
	繰	0	0	0	0	0	0	0	0
		0	0	0	0	0	0	0	0
	計	0	0	0	0	0	0	0	0
過 少 申 告 加 算 金	現	104	1,288,028	90	1,235,225	11	26,690	0	0
	繰	15	5,066,537	0	0	2	8,282	0	0
		119	6,354,565	90	1,235,225	13	34,972	0	0
	計	129	2,476,637	87	2,059,889	23	77,875	0	0
不 申 告 加 算 金	現	40	1,152,854	0	0	15	91,737	0	0
	繰	169	3,629,491	87	2,059,889	38	169,612	0	0
		308	10,311,591	250	8,347,790	53	1,854,243	0	0
	計	91	112,972,132	0	0	9	899,281	0	0
重 加 算 金	現	399	123,283,723	250	8,347,790	62	2,753,524	0	0
	繰	0	0	0	0	0	0	0	0
		0	0	0	0	0	0	0	0
	計	0	0	0	0	0	0	0	0

注 自動車税の「納期内」の上段は証紙徴収分、「納期後差押前納付」の上段は徴収猶予分

(単位：円)

入 済 額								過誤納金の処理状況 (払戻及び充当済額)	
債権取立て収入		公売による充当		市町村払込分		計		件数	金額
件数	金額	件数	金額	件数	金額	件数	金額	件数	金額
0	0	0	0	0	0	29,137	4,949,052,100	0	0
527	21,636,003	33	1,835,624	0	30,843,490,510	554,755	119,855,467,259	30,248	902,582,512
0	0	0	0	0	0	3	21,555,462	0	0
344	12,443,741	20	17,404,913	0	510,242,705	2,462	641,953,400	108	1,775,246
0	0	0	0	0	0	29,140	4,970,607,562	0	0
871	34,079,744	53	19,240,537	0	31,353,733,215	557,217	120,497,420,659	30,356	904,357,758
-	0	-	0	-	30,843,490,510	-	32,324,234,861	-	166
-	0	-	0	-	510,242,705	-	510,242,705	-	0
-	0	-	0	-	31,353,733,215	-	32,834,477,566	-	166
27	623,298	11	550,058	0	0	34,310	4,738,453,595	1,370	58,457,878
37	793,473	5	105,132	0	0	296	7,083,927	29	437,062
64	1,416,771	16	655,190	0	0	34,606	4,745,537,522	1,399	58,894,940
0	0	0	0	0	0	7,408	375,576,909	22	50,458
0	0	0	0	0	0	0	0	0	0
0	0	0	0	0	0	7,408	375,576,909	22	50,458
37	2,909,335	1	717,609	0	0	12,573	963,282,168	41	1,183,400
25	1,909,833	0	0	0	0	227	13,915,834	5	105,400
62	4,819,168	1	717,609	0	0	12,800	977,198,002	46	1,288,800
3	26,964	0	13,426	0	0	16,661	19,953,134,566	1,250	368,279,606
4	313,910	2	61,740	0	0	55	3,630,499	9	393,700
7	340,874	2	75,166	0	0	16,716	19,956,765,065	1,259	368,673,306
0	0	0	0	0	0	0	20,684,674,776	0	0
0	0	0	0	0	0	0	0	0	0
0	0	0	0	0	0	0	20,684,674,776	0	0
0	0	0	0	0	0	0	12,262,679,062	0	0
0	0	0	0	0	0	0	0	0	0
0	0	0	0	0	0	0	12,262,679,062	0	0
0	0	0	0	0	0	4	31,000	0	0
14	1,073,945	1	33,200	0	0	13,906	3,084,821,710	822	57,614,400
0	0	0	0	0	0	1	9,300	0	0
9	610,568	0	0	0	0	141	10,461,648	8	521,900
0	0	0	0	0	0	5	40,300	0	0
23	1,684,513	1	33,200	0	0	14,047	3,095,283,358	830	58,136,300
0	0	0	0	0	0	123	1,404,590,854	0	0
0	0	0	0	0	0	0	0	0	0
0	0	0	0	0	0	123	1,404,590,854	0	0
0	0	0	0	0	0	317	357,993,150	0	0
0	0	0	0	0	0	0	0	0	0
0	0	0	0	0	0	0	357,993,150	0	0
0	0	0	0	0	0	35,246	1,000,461,700	0	0
0	0	0	0	0	0	0	0	0	0
0	0	0	0	0	0	35,246	1,000,461,700	0	0
0	0	0	0	0	0	338	4,407,624,940	0	0
0	0	0	0	0	0	1,529	8,391,807,589	7	481,137
0	0	0	0	0	0	2	21,546,162	0	0
0	0	0	0	0	0	2	21,546,162	1	3
0	0	0	0	0	0	340	4,429,171,102	0	0
0	0	0	0	0	0	1,531	8,413,353,751	8	481,140
0	0	0	0	0	0	28,791	507,445,000	0	0
446	17,002,461	20	521,331	0	0	427,758	14,053,951,295	26,735	416,476,667
0	0	0	0	0	0	0	0	0	0
269	8,678,710	13	642,141	0	0	1,741	58,099,478	56	317,181
0	0	0	0	0	0	28,791	507,445,000	0	0
715	25,681,171	33	1,163,472	0	0	429,499	14,112,050,773	26,791	416,793,848
0	0	0	0	0	0	242	10,432,700	1	27,800
0	0	0	0	0	0	0	0	0	0
0	0	0	0	0	0	242	10,432,700	1	27,800
0	0	0	0	0	0	4,466	29,003,600	0	11,000
0	0	0	0	0	0	0	0	0	0
0	0	0	0	0	0	4,466	29,003,600	0	11,000
0	0	0	0	0	0	4	33,951,160	0	0
0	0	0	0	0	0	216	220,368,724	0	0
0	0	0	0	0	0	0	0	0	0
0	137,247	0	16,595,900	0	0	0	16,973,147	0	0
0	0	0	0	0	0	4	33,951,160	0	0
0	137,247	0	16,595,900	0	0	216	237,341,871	0	0
0	0	0	0	0	0	0	0	0	0
0	0	0	0	0	0	0	0	0	0
0	0	0	0	0	0	101	1,261,915	2	6,829
0	0	0	0	0	0	2	8,282	0	0
0	0	0	0	0	0	103	1,270,197	2	6,829
0	0	0	0	0	0	110	2,137,764	0	0
0	0	0	0	0	0	15	91,737	0	0
0	0	0	0	0	0	125	2,229,501	0	0
0	0	0	0	0	0	303	10,202,033	6	44,010
0	0	5	1,576,250	0	0	14	2,475,531	0	0
0	0	5	1,576,250	0	0	317	12,677,564	6	44,010

(6) 県税収入及び滞納処分の分析(滞納繰越分)

科目	区分 調定年度	額							
		前年度繰越額		増 加		減 少		繰越調定現額	
		件数	金 額	件数	金 額	件数	金 額	件数	金 額
県 税	55	0	90,608	0	20	0	0	0	90,628
	56	0	796	0	1	0	0	0	797
	57	0	21,103	0	5	0	0	0	21,108
	58	0	49,434	0	9	0	0	0	49,443
	59	0	42,240	0	9	0	0	0	42,249
	60	0	57,971	0	13	0	0	0	57,984
	61	0	43,753	0	10	0	0	0	43,763
	62	1	224,115	0	7	0	0	1	224,122
	63	2	183,875	0	22	0	0	2	183,897
	01	2	230,380	0	24	0	0	2	230,404
	02	4	503,076	0	36	0	0	4	503,112
	03	4	1,955,711	0	261	0	0	4	1,955,972
	04	3	729,987	0	93	0	0	3	730,080
	05	5	1,013,896	0	72	0	0	5	1,013,968
	06	3	1,167,392	0	128	0	1	3	1,167,519
	07	2	538,072	0	67	0	1	2	538,138
	08	6	1,785,320	0	323	0	1	6	1,785,642
	09	11	2,624,132	0	294	0	0	11	2,624,426
	10	10	1,910,864	0	184	0	0	10	1,911,048
	11	20	3,287,286	0	382	0	0	20	3,287,668
	12	26	4,192,552	0	412	0	1	26	4,192,963
	13	20	3,740,027	0	527	0	1	20	3,740,553
	14	37	5,948,354	0	553	0	0	37	5,948,907
	15	64	9,280,235	0	916	0	0	64	9,281,151
	16	82	10,799,610	0	1,026	0	0	82	10,800,636
	17	143	40,593,988	0	1,804	0	0	143	40,595,792
18	283	92,004,993	0	2,844	0	0	283	92,007,837	
19	300	53,043,062	0	6,362	0	0	300	53,049,424	
20	384	460,208,503	0	10,403	0	0	384	460,218,906	
21	414	220,911,118	0	15,075	1	88,000	413	220,838,193	
22	848	216,619,267	0	28,584	3	148,986	845	216,498,865	
23	976	284,949,417	0	31,608	1	667,965	975	284,313,060	
24	1,122	350,441,111	0	61,022	1	997,387	1,121	349,504,746	
25	1,235	342,916,088	0	47,113	10	1,922,706	1,225	341,040,495	
26	2,283	587,145,605	0	10,059,144	47	17,488,082	2,236	579,716,667	
計	8,290	2,699,253,941	0	10,269,353	63	21,313,131	8,227	2,688,210,163	
個 人 県 民 税	55	-	90,608	-	20	-	0	-	90,628
	56	-	796	-	1	-	0	-	797
	57	-	21,103	-	5	-	0	-	21,108
	58	-	49,434	-	9	-	0	-	49,443
	59	-	42,240	-	9	-	0	-	42,249
	60	-	57,971	-	13	-	0	-	57,984
	61	-	43,753	-	10	-	0	-	43,763
	62	-	34,475	-	7	-	0	-	34,482
	63	-	101,875	-	22	-	0	-	101,897
	01	-	149,780	-	24	-	0	-	149,804
	02	-	213,876	-	36	-	0	-	213,912
	03	-	1,500,011	-	261	-	0	-	1,500,272
	04	-	572,687	-	93	-	0	-	572,780
	05	-	382,809	-	72	-	0	-	382,881
	06	-	686,898	-	128	-	1	-	687,025
	07	-	477,083	-	67	-	1	-	477,149
	08	-	1,558,492	-	323	-	1	-	1,558,814
	09	-	1,671,632	-	294	-	0	-	1,671,926
	10	-	1,154,766	-	184	-	0	-	1,154,950
	11	-	2,403,318	-	382	-	0	-	2,403,700
	12	-	2,342,026	-	412	-	1	-	2,342,437
	13	-	3,225,920	-	527	-	1	-	3,226,446
	14	-	3,749,016	-	553	-	0	-	3,749,569
	15	-	5,859,032	-	916	-	0	-	5,859,948
	16	-	6,766,516	-	1,026	-	0	-	6,767,542
	17	-	12,107,016	-	1,804	-	0	-	12,108,820
18	-	16,921,229	-	2,844	-	0	-	16,924,073	
19	-	40,264,439	-	6,362	-	0	-	40,270,801	
20	-	63,646,782	-	10,403	-	0	-	63,657,185	
21	-	90,666,113	-	15,075	-	0	-	90,681,188	
22	-	171,577,379	-	28,584	-	106,086	-	171,499,877	
23	-	202,416,034	-	31,608	-	474,865	-	201,972,777	
24	-	243,177,052	-	61,022	-	855,887	-	242,382,187	
25	-	283,556,167	-	47,113	-	1,420,539	-	282,182,741	
26	-	444,592,303	-	10,059,144	-	11,448,223	-	443,203,224	
計	-	1,602,080,631	-	10,269,353	-	14,305,605	-	1,598,044,379	
法 人 県 民 税	10	1	20,800	0	0	0	0	1	20,800
	11	0	0	0	0	0	0	0	0
	12	2	70,000	0	0	0	0	2	70,000
	13	1	20,000	0	0	0	0	1	20,000
	14	3	46,832	0	0	0	0	3	46,832
	15	2	45,000	0	0	0	0	2	45,000
	16	2	70,400	0	0	0	0	2	70,400
	17	6	2,956,296	0	0	0	0	6	2,956,296
	18	16	10,405,497	0	0	0	0	16	10,405,497
	19	22	863,924	0	0	0	0	22	863,924
	20	32	851,457	0	0	0	0	32	851,457
	21	38	4,079,808	0	0	0	0	38	4,079,808
	22	77	1,681,362	0	0	0	0	77	1,681,362
	23	98	2,125,894	0	0	0	0	98	2,125,894
24	148	3,902,915	0	0	0	0	148	3,902,915	
25	148	3,417,319	0	0	0	0	148	3,417,319	
26	300	7,760,725	0	0	0	0	300	7,760,725	
計	896	38,318,229	0	0	0	0	896	38,318,229	

(単位：円)

収入済額		不納欠損額		過誤納額		翌年度への繰越		左のうち滞納処分 の停止中のもの	
件数	金額	件数	金額	件数	金額	件数	金額	件数	金額
0	0	0	0	0	0	0	90,628	0	0
0	0	0	0	0	0	0	797	0	0
0	0	0	0	0	0	0	21,108	0	0
0	38,817	0	0	0	0	0	10,626	0	0
0	28,896	0	0	0	0	0	13,353	0	0
0	6,755	0	0	0	0	0	51,229	0	0
0	0	0	3,587	0	0	0	40,176	0	0
0	0	0	3,587	0	0	1	220,535	0	0
0	0	0	8,130	0	0	2	175,767	0	0
0	0	0	20,085	0	0	2	210,319	0	0
0	95,706	1	141,607	0	0	3	265,799	0	0
0	0	1	528,183	0	0	3	1,427,789	0	0
0	0	0	14,260	0	0	3	715,820	1	36,500
0	112,353	0	40,470	0	0	5	861,145	0	0
0	110,229	0	101,550	0	0	3	955,740	0	0
2	212,857	0	18,293	0	0	0	306,988	0	0
3	375,911	1	66,765	0	0	2	1,342,966	0	0
1	140,904	3	244,696	0	0	7	2,238,826	0	0
2	381,350	0	119,175	0	0	8	1,410,523	0	0
5	647,266	3	216,192	0	0	12	2,424,210	2	67,246
2	584,107	6	283,955	0	0	18	3,324,901	3	417,552
4	689,130	6	282,208	0	0	10	2,769,215	1	23,128
6	707,192	11	1,789,275	0	0	20	3,452,440	1	25,600
12	1,192,149	13	3,814,953	0	0	39	4,274,049	8	252,455
16	1,625,995	16	1,672,293	0	0	50	7,502,348	11	358,328
32	4,351,061	35	3,338,800	0	0	76	32,905,931	19	639,277
46	5,070,502	54	5,206,356	0	0	183	81,730,979	55	2,517,175
48	8,434,867	56	7,366,603	0	378	196	37,248,332	69	2,135,321
64	33,191,412	73	127,653,069	0	0	247	299,374,425	61	2,164,691
77	23,954,731	67	76,824,470	0	4,186	269	120,063,178	66	2,161,109
154	43,073,728	401	85,661,042	0	3,985	290	87,768,080	52	1,664,610
191	50,709,909	117	58,924,270	0	17,684	667	174,696,565	291	10,722,726
219	63,575,471	83	15,161,369	0	29,693	819	270,797,599	278	12,586,198
330	94,057,188	43	7,163,572	0	6,416	852	239,826,151	180	5,660,008
1,248	308,584,914	34	12,482,567	0	7,070,658	954	265,719,844	107	5,175,362
2,462	641,953,400	1,024	409,151,382	0	7,133,000	4,741	1,644,238,381	1,205	46,607,286
-	0	-	0	-	0	-	90,628	-	0
-	0	-	0	-	0	-	797	-	0
-	0	-	0	-	0	-	21,108	-	0
-	38,817	-	0	-	0	-	10,626	-	0
-	28,896	-	0	-	0	-	13,353	-	0
-	6,755	-	0	-	0	-	51,229	-	0
-	0	-	3,587	-	0	-	40,176	-	0
-	0	-	3,587	-	0	-	30,895	-	0
-	0	-	8,130	-	0	-	93,767	-	0
-	0	-	20,085	-	0	-	129,719	-	0
-	95,706	-	53,607	-	0	-	64,599	-	0
-	0	-	468,183	-	0	-	1,032,089	-	0
-	0	-	14,260	-	0	-	558,520	-	0
-	112,353	-	40,470	-	0	-	230,058	-	0
-	110,229	-	101,550	-	0	-	475,246	-	0
-	151,868	-	18,293	-	0	-	306,988	-	0
-	287,011	-	57,265	-	0	-	1,214,538	-	0
-	130,682	-	137,496	-	0	-	1,403,748	-	0
-	294,630	-	119,175	-	0	-	741,145	-	0
-	437,444	-	81,092	-	0	-	1,885,164	-	0
-	473,807	-	84,936	-	0	-	1,783,694	-	0
-	614,994	-	111,308	-	0	-	2,500,144	-	0
-	590,604	-	818,237	-	0	-	2,340,728	-	0
-	553,805	-	2,730,830	-	0	-	2,575,313	-	0
-	1,042,488	-	1,202,513	-	0	-	4,522,541	-	0
-	2,861,428	-	1,448,395	-	0	-	7,798,997	-	0
-	3,170,172	-	2,487,379	-	0	-	11,266,522	-	0
-	6,816,846	-	4,918,124	-	378	-	28,536,209	-	0
-	13,729,003	-	6,400,720	-	0	-	43,527,462	-	0
-	21,312,870	-	14,862,139	-	4,186	-	54,510,365	-	0
-	36,868,989	-	72,241,681	-	3,985	-	62,393,192	-	0
-	44,759,367	-	16,859,142	-	17,684	-	140,371,952	-	0
-	55,995,268	-	9,295,177	-	29,693	-	177,121,435	-	0
-	82,338,584	-	3,660,188	-	6,416	-	196,190,385	-	0
-	237,420,089	-	3,319,139	-	7,070,658	-	209,534,654	-	0
-	510,242,705	-	141,566,688	-	7,133,000	-	953,367,986	-	0
0	0	0	0	0	0	1	20,800	0	0
0	0	0	0	0	0	0	0	0	0
0	0	0	0	0	0	2	70,000	0	0
0	0	0	0	0	0	1	20,000	0	0
1	9,032	0	0	0	0	2	37,800	0	0
0	404	0	0	0	0	2	44,596	0	0
0	0	0	0	0	0	2	70,400	0	0
1	9,496	2	70,300	0	0	3	2,876,500	0	0
1	20,000	1	50,000	0	0	14	10,335,497	0	0
4	78,558	3	242,868	0	0	15	542,498	4	83,613
7	159,368	6	170,490	0	0	19	521,599	6	155,145
2	61,129	11	2,047,603	0	0	25	1,971,076	8	218,363
13	270,349	34	750,196	0	0	30	660,817	7	134,509
17	348,900	16	322,229	0	0	65	1,454,765	30	699,330
30	634,436	32	1,245,454	0	0	86	2,023,025	30	740,466
47	1,067,844	18	376,292	0	0	83	1,973,183	11	377,996
173	4,424,411	11	228,586	0	0	116	3,107,728	9	299,185
296	7,083,927	134	5,504,018	0	0	466	25,730,284	105	2,708,607

科目	区分 調定年度	調定額							
		前年度繰越額		増加		減少		繰越調定現額	
		件数	金額	件数	金額	件数	金額	件数	金額
個人事業税	63	2	82,000	0	0	0	0	2	82,000
	01	2	80,600	0	0	0	0	2	80,600
	02	2	96,000	0	0	0	0	2	96,000
	03	2	106,300	0	0	0	0	2	106,300
	04	2	120,800	0	0	0	0	2	120,800
	05	3	541,787	0	0	0	0	3	541,787
	06	1	26,400	0	0	0	0	1	26,400
	07	0	0	0	0	0	0	0	0
	08	2	99,900	0	0	0	0	2	99,900
	09	1	64,900	0	0	0	0	1	64,900
	10	1	14,600	0	0	0	0	1	14,600
	11	5	445,346	0	0	0	0	5	445,346
	12	5	487,800	0	0	0	0	5	487,800
	13	3	81,900	0	0	0	0	3	81,900
	14	7	743,900	0	0	0	0	7	743,900
	15	20	1,607,936	0	0	0	0	20	1,607,936
	16	12	495,835	0	0	0	0	12	495,835
	17	22	1,301,335	0	0	0	0	22	1,301,335
	18	22	1,710,628	0	0	0	0	22	1,710,628
	19	32	2,406,432	0	0	0	0	32	2,406,432
	20	36	2,420,008	0	0	0	0	36	2,420,008
	21	30	1,527,982	0	0	0	0	30	1,527,982
	22	47	3,164,179	0	0	0	0	47	3,164,179
	23	42	1,571,614	0	0	0	0	42	1,571,614
	24	76	7,455,556	0	0	0	0	76	7,455,556
	25	86	10,256,900	0	0	0	0	86	10,256,900
	26	166	11,981,070	0	0	2	46,500	164	11,934,570
計	629	48,891,708	0	0	2	46,500	627	48,845,208	
法人事業税	10	1	3,700	0	0	0	0	1	3,700
	11	0	0	0	0	0	0	0	0
	12	0	0	0	0	0	0	0	0
	13	0	0	0	0	0	0	0	0
	14	1	28,500	0	0	0	0	1	28,500
	15	0	0	0	0	0	0	0	0
	16	2	209,900	0	0	0	0	2	209,900
	17	4	18,966,271	0	0	0	0	4	18,966,271
	18	5	51,857,400	0	0	0	0	5	51,857,400
	19	6	2,115,300	0	0	0	0	6	2,115,300
	20	5	1,285,114	0	0	0	0	5	1,285,114
	21	6	23,835,500	0	0	0	0	6	23,835,500
	22	8	416,300	0	0	0	0	8	416,300
	23	14	928,522	0	0	0	0	14	928,522
24	30	4,500,727	0	0	0	0	30	4,500,727	
25	14	1,823,777	0	0	0	0	14	1,823,777	
26	68	14,121,147	0	0	0	0	68	14,121,147	
計	164	120,092,158	0	0	0	0	164	120,092,158	
不動産取得税	62	1	189,640	0	0	0	0	1	189,640
	63	0	0	0	0	0	0	0	0
	01	0	0	0	0	0	0	0	0
	02	1	105,200	0	0	0	0	1	105,200
	03	1	289,400	0	0	0	0	1	289,400
	04	1	36,500	0	0	0	0	1	36,500
	05	2	89,300	0	0	0	0	2	89,300
	06	2	454,094	0	0	0	0	2	454,094
	07	0	0	0	0	0	0	0	0
	08	1	43,428	0	0	0	0	1	43,428
	09	4	679,200	0	0	0	0	4	679,200
	10	3	589,378	0	0	0	0	3	589,378
	11	4	111,500	0	0	0	0	4	111,500
	12	6	868,007	0	0	0	0	6	868,007
	13	1	15,200	0	0	0	0	1	15,200
	14	3	721,300	0	0	0	0	3	721,300
	15	11	879,296	0	0	0	0	11	879,296
	16	15	1,924,260	0	0	0	0	15	1,924,260
	17	10	2,105,600	0	0	0	0	10	2,105,600
	18	29	4,341,292	0	0	0	0	29	4,341,292
	19	10	672,542	0	0	0	0	10	672,542
	20	26	2,878,219	0	0	0	0	26	2,878,219
	21	13	787,543	0	0	0	0	13	787,543
	22	35	2,711,991	0	0	0	0	35	2,711,991
	23	42	4,031,787	0	0	0	62,000	42	3,969,787
	24	36	7,103,020	0	0	0	0	36	7,103,020
25	67	6,874,702	0	0	4	373,000	63	6,501,702	
26	145	17,863,870	0	0	23	3,482,800	122	14,381,070	
計	469	56,366,269	0	0	27	3,917,800	442	52,448,469	
ゴ利用場税	20	0	0	0	0	0	0	0	0
	21	0	0	0	0	0	0	0	0
	22	0	0	0	0	0	0	0	0
	23	0	0	0	0	0	0	0	0
	24	0	0	0	0	0	0	0	0
	25	0	0	0	0	0	0	0	0
	26	0	0	0	0	0	0	0	0
計	0	0	0	0	0	0	0	0	

科目	区分 調定年度	調 定 額							
		前年度繰越額		増 加		減 少		繰越調定現額	
		件数	金 額	件数	金 額	件数	金 額	件数	金 額
軽引 取 油税	20	9	118,215,018	0	0	0	0	9	118,215,018
	21	4	41,752,470	0	0	0	0	4	41,752,470
	22	0	0	0	0	0	0	0	0
	23	4	38,867,111	0	0	0	0	4	38,867,111
	24	0	0	0	0	0	0	0	0
	25	0	0	0	0	0	0	0	0
	26	2	21,546,162	0	0	0	0	2	21,546,162
	計	19	220,380,761	0	0	0	0	19	220,380,761
自 動 車 税	02	1	88,000	0	0	0	0	1	88,000
	03	1	60,000	0	0	0	0	1	60,000
	04	0	0	0	0	0	0	0	0
	05	0	0	0	0	0	0	0	0
	06	0	0	0	0	0	0	0	0
	07	2	60,989	0	0	0	0	2	60,989
	08	3	83,500	0	0	0	0	3	83,500
	09	6	208,400	0	0	0	0	6	208,400
	10	4	127,620	0	0	0	0	4	127,620
	11	11	327,122	0	0	0	0	11	327,122
	12	13	424,719	0	0	0	0	13	424,719
	13	15	397,007	0	0	0	0	15	397,007
	14	23	658,806	0	0	0	0	23	658,806
	15	31	888,971	0	0	0	0	31	888,971
	16	51	1,332,699	0	0	0	0	51	1,332,699
	17	101	3,157,470	0	0	0	0	101	3,157,470
	18	211	6,768,947	0	0	0	0	211	6,768,947
	19	230	6,720,425	0	0	0	0	230	6,720,425
	20	264	8,440,869	0	0	0	0	264	8,440,869
	21	320	10,771,205	0	0	1	88,000	319	10,683,205
	22	675	21,797,263	0	0	3	42,900	672	21,754,363
	23	774	25,041,745	0	0	1	131,100	773	24,910,645
	24	828	27,458,667	0	0	1	141,500	827	27,317,167
	25	914	29,883,883	0	0	6	129,167	908	29,754,716
	26	1,598	56,285,593	0	0	22	2,510,559	1,576	53,775,034
		計	6,076	200,983,900	0	0	34	3,043,226	6,042
鉦 区 税	22	1	75,600	0	0	0	0	1	75,600
	23	1	75,600	0	0	0	0	1	75,600
	24	1	69,300	0	0	0	0	1	69,300
	25	0	0	0	0	0	0	0	0
	26	0	0	0	0	0	0	0	0
	計	3	220,500	0	0	0	0	3	220,500
産 業 物 廃 税	20	12	262,471,036	0	0	0	0	12	262,471,036
	21	3	47,490,497	0	0	0	0	3	47,490,497
	22	5	15,195,193	0	0	0	0	5	15,195,193
	23	1	9,891,110	0	0	0	0	1	9,891,110
	24	3	56,773,874	0	0	0	0	3	56,773,874
	25	6	7,103,340	0	0	0	0	6	7,103,340
	26	4	12,994,735	0	0	0	0	4	12,994,735
	計	34	411,919,785	0	0	0	0	34	411,919,785
特 別 消 費 地 方 税	20	0	0	0	0	0	0	0	0
	21	0	0	0	0	0	0	0	0
	22	0	0	0	0	0	0	0	0
	23	0	0	0	0	0	0	0	0
	24	0	0	0	0	0	0	0	0
	26	0	0	0	0	0	0	0	0
	計	0	0	0	0	0	0	0	0

科目	区分 調定年度	調 定 額							
		前年度繰越額		増 加		減 少		繰越調定現額	
		件数	金 額	件数	金 額	件数	金 額	件数	金 額
加 算 金 計	09	4	2,948,200	0	0	0	0	4	2,948,200
	10	0	0	0	0	0	0	0	0
	11	0	0	0	0	0	0	0	0
	12	2	218,700	0	0	0	0	2	218,700
	13	1	21,800	0	0	0	0	1	21,800
	14	0	0	0	0	0	0	0	0
	15	0	0	0	0	0	0	0	0
	16	4	1,075,769	0	0	0	0	4	1,075,769
	17	0	0	0	0	0	0	0	0
	18	1	39,989	0	0	0	0	1	39,989
	19	9	17,638,300	0	0	0	0	9	17,638,300
	20	10	81,076,400	0	0	0	0	10	81,076,400
	21	8	7,068,500	0	0	0	0	8	7,068,500
	22	14	1,020,541	0	0	0	0	14	1,020,541
	23	10	338,720	0	0	0	0	10	338,720
	24	37	2,109,479	0	0	0	0	37	2,109,479
	25	13	433,704	0	0	0	0	13	433,704
26	33	5,201,457	0	0	0	0	33	5,201,457	
計	146	119,191,559	0	0	0	0	146	119,191,559	
過 少 申 告 加 算 金	20	2	4,067,000	0	0	0	0	2	4,067,000
	21	1	2,400	0	0	0	0	1	2,400
	22	4	809,500	0	0	0	0	4	809,500
	23	0	0	0	0	0	0	0	0
	24	1	6,191	0	0	0	0	1	6,191
	25	4	145,200	0	0	0	0	4	145,200
	26	3	36,282	0	0	0	0	3	36,282
計	15	5,066,573	0	0	0	0	15	5,066,573	
不 申 告 加 算 金	13	1	21,800	0	0	0	0	1	21,800
	14	0	0	0	0	0	0	0	0
	15	0	0	0	0	0	0	0	0
	16	0	0	0	0	0	0	0	0
	17	0	0	0	0	0	0	0	0
	18	0	0	0	0	0	0	0	0
	19	4	705,900	0	0	0	0	4	705,900
	20	0	0	0	0	0	0	0	0
	21	2	6,700	0	0	0	0	2	6,700
	22	8	77,234	0	0	0	0	8	77,234
	23	1	2,328	0	0	0	0	1	2,328
	24	5	14,003	0	0	0	0	5	14,003
25	2	7,521	0	0	0	0	2	7,521	
26	17	317,368	0	0	0	0	17	317,368	
計	40	1,152,854	0	0	0	0	40	1,152,854	
重 加 算 金	9	4	2,948,200	0	0	0	0	4	2,948,200
	10	0	0	0	0	0	0	0	0
	11	0	0	0	0	0	0	0	0
	12	2	218,700	0	0	0	0	2	218,700
	13	0	0	0	0	0	0	0	0
	14	0	0	0	0	0	0	0	0
	15	0	0	0	0	0	0	0	0
	16	4	1,075,769	0	0	0	0	4	1,075,769
	17	0	0	0	0	0	0	0	0
	18	1	39,989	0	0	0	0	1	39,989
	19	5	16,932,400	0	0	0	0	5	16,932,400
	20	8	77,009,400	0	0	0	0	8	77,009,400
	21	5	7,059,400	0	0	0	0	5	7,059,400
	22	2	133,807	0	0	0	0	2	133,807
	23	9	336,392	0	0	0	0	9	336,392
	24	31	2,089,285	0	0	0	0	31	2,089,285
	25	7	280,983	0	0	0	0	7	280,983
26	13	4,847,807	0	0	0	0	13	4,847,807	
計	91	112,972,132	0	0	0	0	91	112,972,132	

(単位：円)

収入済額		不納欠損額		過誤納額		翌年度への繰越		左のうち滞納処分 の停止中のもの	
件数	金額	件数	金額	件数	金額	件数	金額	件数	金額
0	0	0	0	0	0	4	2,948,200	0	0
0	0	0	0	0	0	0	0	0	0
0	0	0	0	0	0	0	0	0	0
0	0	0	0	0	0	2	218,700	0	0
0	0	0	0	0	0	1	21,800	0	0
0	0	0	0	0	0	0	0	0	0
0	0	0	0	0	0	0	0	0	0
0	0	0	0	0	0	4	1,075,769	0	0
0	0	0	0	0	0	0	0	0	0
0	0	0	0	0	0	1	39,989	0	0
0	0	0	0	0	0	9	17,638,300	0	0
0	0	0	0	0	0	10	81,076,400	0	0
1	490,000	2	5,582,800	0	0	5	995,700	0	0
3	17,334	6	190,307	0	0	5	812,900	0	0
3	31,072	0	0	0	0	7	307,648	5	245,053
0	0	17	233,221	0	0	20	1,876,258	5	321,515
7	280,418	0	0	0	0	6	153,286	0	0
17	1,756,726	7	3,163,917	0	0	9	280,814	0	0
31	2,575,550	32	9,170,245	0	0	83	107,445,764	10	566,568
0	0	0	0	0	0	2	4,067,000	0	0
0	0	1	2,400	0	0	0	0	0	0
0	0	0	0	0	0	4	809,500	0	0
0	0	0	0	0	0	0	0	0	0
0	0	0	0	0	0	1	6,191	0	0
0	0	0	0	0	0	4	145,200	0	0
2	8,282	0	0	0	0	1	28,000	0	0
2	8,282	1	2,400	0	0	12	5,055,891	0	0
0	0	0	0	0	0	1	21,800	0	0
0	0	0	0	0	0	0	0	0	0
0	0	0	0	0	0	0	0	0	0
0	0	0	0	0	0	0	0	0	0
0	0	0	0	0	0	0	0	0	0
0	0	0	0	0	0	4	705,900	0	0
0	0	0	0	0	0	0	0	0	0
0	0	0	0	0	0	2	6,700	0	0
3	17,334	4	56,500	0	0	1	3,400	0	0
1	2,328	0	0	0	0	0	0	0	0
0	0	0	0	0	0	5	14,003	0	0
2	7,521	0	0	0	0	0	0	0	0
9	64,554	0	0	0	0	8	252,814	0	0
15	91,737	4	56,500	0	0	21	1,004,617	0	0
0	0	0	0	0	0	4	2,948,200	0	0
0	0	0	0	0	0	0	0	0	0
0	0	0	0	0	0	0	0	0	0
0	0	0	0	0	0	2	218,700	0	0
0	0	0	0	0	0	0	0	0	0
0	0	0	0	0	0	0	0	0	0
0	0	0	0	0	0	0	0	0	0
0	0	0	0	0	0	4	1,075,769	0	0
0	0	0	0	0	0	0	0	0	0
0	0	0	0	0	0	1	39,989	0	0
0	0	0	0	0	0	5	16,932,400	0	0
0	0	0	0	0	0	8	77,009,400	0	0
1	490,000	1	5,580,400	0	0	3	989,000	0	0
0	0	2	133,807	0	0	0	0	0	0
2	28,744	0	0	0	0	7	307,648	5	245,053
0	0	17	233,221	0	0	14	1,856,064	5	321,515
5	272,897	0	0	0	0	2	8,086	0	0
6	1,683,890	7	3,163,917	0	0	0	0	0	0
14	2,475,531	27	9,111,345	0	0	50	101,385,256	10	566,568

(7) 事務所別県税収入及び滞納処分分析

区 分		調 定 額		収 入					
				納 期 内		納期後差押前納付		差押後公売前納付	
		件数	金 額	件数	金 額	件数	金 額	件数	金 額
別 府	現	0	0	0	0	37	70,579,505	0	0
		71,423	10,364,464,316	54,578	4,656,719,491	16,354	702,752,498	76	14,809,664
	繰	0	0	0	0	1	9,300	0	0
		1,453	532,928,382	0	0	296	10,847,795	57	2,885,027
	計	0	0	0	0	38	70,588,805	0	0
	72,876	10,897,392,698	54,578	4,656,719,491	16,650	713,600,293	133	17,694,691	
大 分	現	0	0	28,791	507,445,000	228	3,911,083,959	0	0
		333,088	55,782,570,061	278,919	32,307,402,650	52,546	5,978,719,589	80	5,789,862
	繰	0	0	0	0	2	21,546,162	0	0
		5,471	1,476,549,162	0	0	1,259	68,316,515	124	6,447,210
	計	0	0	28,791	507,445,000	230	3,932,630,121	0	0
	338,559	57,259,119,223	278,919	32,307,402,650	53,805	6,047,036,104	204	12,237,072	
佐 伯	現	0	0	0	0	0	0	0	0
		27,868	3,311,144,505	21,513	1,471,740,843	6,187	228,662,535	15	563,900
	繰	0	0	0	0	0	0	0	0
		266	131,675,492	0	0	81	2,654,180	15	396,529
	計	0	0	0	0	0	0	0	0
	28,134	3,442,819,997	21,513	1,471,740,843	6,268	231,316,715	30	960,429	
豊後大野	現	0	0	0	0	12	68,109,191	0	0
		23,856	2,348,383,540	17,654	937,625,341	6,033	282,715,992	33	1,507,500
	繰	0	0	0	0	0	0	0	0
		227	128,836,283	0	0	60	1,729,026	9	381,709
	計	0	0	0	0	12	68,109,191	0	0
	24,083	2,477,219,823	17,654	937,625,341	6,093	284,445,018	42	1,889,209	
日 田	現	0	0	0	0	12	131,901,402	0	0
		36,397	4,364,299,751	26,512	1,860,225,334	9,715	490,042,334	8	290,900
	繰	0	0	0	0	0	0	0	0
		281	155,219,402	0	0	53	2,046,658	7	232,600
	計	0	0	0	0	12	131,901,402	0	0
	36,678	4,519,519,153	26,512	1,860,225,334	9,768	492,088,992	15	523,500	
中 津	現	0	0	0	0	57	259,933,043	0	0
		64,054	9,816,653,933	49,584	4,858,369,114	14,258	838,308,583	7	314,300
	繰	0	0	0	0	0	0	0	0
		529	263,001,442	0	0	121	5,345,995	16	578,797
	計	0	0	0	0	57	259,933,043	0	0
	64,583	10,079,655,375	49,584	4,858,369,114	14,379	843,654,578	23	893,097	
税 務 課	現	0	0	0	0	0	0		
		123	34,351,944,692	119	34,351,933,826	4	10,866		
	繰	0	0	0	0	0	0		
		0	0	0	0	0	0		
	計	0	0	0	0	0	0		
	123	34,351,944,692	119	34,351,933,826	4	10,866			
県 計	現	0	0	28,791	507,445,000	346	4,441,607,100	0	0
		556,809	120,339,460,798	448,879	80,444,016,599	105,097	8,521,212,397	219	23,276,126
	繰	0	0	0	0	3	21,555,462	0	0
		8,227	2,688,210,163	0	0	1,870	90,940,169	228	10,921,872
	計	0	0	28,791	507,445,000	349	4,463,162,562	0	0
	565,036	123,027,670,961	448,879	80,444,016,599	106,967	8,612,152,566	447	34,197,998	

注 「納期内」の上段は証紙徴収分、「納期後差押前納付」の上段は徴収猶予分

(単位：円)

濟 額								過誤納金の処理状況 (払戻及び充当済額)	
債権取立て収入		公売による充当		市町村払込分		計		件数	金 額
件数	金 額	件数	金 額	件数	金 額	件数	金 額		
0	0	0	0	0	0	37	70,579,505	0	0
107	4,105,237	7	664,733	0	4,871,207,409	71,122	10,250,259,032	4,121	90,581,836
0	0	0	0	0	0	1	9,300	0	0
40	1,581,257	6	153,467	0	146,601,890	399	162,069,436	12	267,201
0	0	0	0	0	0	38	70,588,805	0	0
147	5,686,494	13	818,200	0	5,017,809,299	71,521	10,412,328,468	4,133	90,849,037
0	0	0	0	0	0	29,019	4,418,528,959	0	0
246	10,788,822	15	811,449	0	17,268,863,962	331,806	55,572,376,334	17,667	444,505,824
0	0	0	0	0	0	2	21,546,162	0	0
248	9,023,848	8	17,108,868	0	188,090,267	1,639	288,986,708	82	1,365,813
0	0	0	0	0	0	29,021	4,440,075,121	0	0
494	19,812,670	23	17,920,317	0	17,456,954,229	333,445	55,861,363,042	17,749	445,871,637
0	0	0	0	0	0	0	0	0	0
39	1,559,683	0	0	0	1,577,953,188	27,754	3,280,480,149	1,567	51,289,901
0	0	0	0	0	0	0	0	0	0
16	607,367	5	141,578	0	35,946,866	117	39,746,520	4	52,432
0	0	0	0	0	0	0	0	0	0
55	2,167,050	5	141,578	0	1,613,900,054	27,871	3,320,226,669	1,571	51,342,333
0	0	0	0	0	0	12	68,109,191	0	0
50	1,767,047	6	182,100	0	1,101,275,135	23,776	2,325,073,115	1,319	27,275,368
0	0	0	0	0	0	0	0	0	0
7	220,554	0	0	0	35,331,382	76	37,662,671	4	11,300
0	0	0	0	0	0	12	68,109,191	0	0
57	1,987,601	6	182,100	0	1,136,606,517	23,852	2,362,735,786	1,323	27,286,668
0	0	0	0	0	0	12	131,901,402	0	0
34	1,443,330	0	0	0	1,965,864,733	36,269	4,317,866,631	1,958	59,334,241
0	0	0	0	0	0	0	0	0	0
8	308,127	0	0	0	37,971,600	68	40,558,985	3	28,800
0	0	0	0	0	0	12	131,901,402	0	0
42	1,751,457	0	0	0	2,003,836,333	36,337	4,358,425,616	1,961	59,363,041
0	0	0	0	0	0	57	259,933,043	0	0
51	1,971,884	5	177,342	0	4,058,326,083	63,905	9,757,467,306	3,616	229,595,342
0	0	0	0	0	0	0	0	0	0
25	702,588	1	1,000	0	66,300,700	163	72,929,080	3	49,700
0	0	0	0	0	0	57	259,933,043	0	0
76	2,674,472	6	178,342	0	4,124,626,783	64,068	9,830,396,386	3,619	229,645,042
						0	0	0	0
						123	34,351,944,692	0	0
						0	0	0	0
						0	0	0	0
						0	0	0	0
						123	34,351,944,692	0	0
0	0	0	0	0	0	29,137	4,949,052,100	0	0
527	21,636,003	33	1,835,624	0	30,843,490,510	554,755	119,855,467,259	30,248	902,582,512
0	0	0	0	0	0	3	21,555,462	0	0
344	12,443,741	20	17,404,913	0	510,242,705	2,462	641,953,400	108	1,775,246
0	0	0	0	0	0	29,140	4,970,607,562	0	0
871	34,079,744	53	19,240,537	0	31,353,733,215	557,217	120,497,420,659	30,356	904,357,758

(8) 事務所別県税収入及び滞納処分の分析(滞納繰越分)

事務所	区分 調定年度	調 定 額							
		前年度繰越額		増 加		減 少		繰越調定現額	
		件数	金 額	件数	金 額	件数	金 額	件数	金 額
県	55	0	90,608	0	20	0	0	0	90,628
	56	0	796	0	1	0	0	0	797
	57	0	21,103	0	5	0	0	0	21,108
	58	0	49,434	0	9	0	0	0	49,443
	59	0	42,240	0	9	0	0	0	42,249
	60	0	57,971	0	13	0	0	0	57,984
	61	0	43,753	0	10	0	0	0	43,763
	62	1	224,115	0	7	0	0	1	224,122
	63	2	183,875	0	22	0	0	2	183,897
	01	2	230,380	0	24	0	0	2	230,404
	02	4	503,076	0	36	0	0	4	503,112
	03	4	1,955,711	0	261	0	0	4	1,955,972
	04	3	729,987	0	93	0	0	3	730,080
	05	5	1,013,896	0	72	0	0	5	1,013,968
	06	3	1,167,392	0	128	0	1	3	1,167,519
	07	2	538,072	0	67	0	1	2	538,138
	08	6	1,785,320	0	323	0	1	6	1,785,642
	09	11	2,624,132	0	294	0	0	11	2,624,426
	10	10	1,910,864	0	184	0	0	10	1,911,048
	11	20	3,287,286	0	382	0	0	20	3,287,668
	12	26	4,192,552	0	412	0	1	26	4,192,963
	13	20	3,740,027	0	527	0	1	20	3,740,553
	14	37	5,948,354	0	553	0	0	37	5,948,907
	15	64	9,280,235	0	916	0	0	64	9,281,151
	16	82	10,799,610	0	1,026	0	0	82	10,800,636
	17	143	40,593,988	0	1,804	0	0	143	40,595,792
18	283	92,004,993	0	2,844	0	0	283	92,007,837	
19	300	53,043,062	0	6,362	0	0	300	53,049,424	
20	384	460,208,503	0	10,403	0	0	384	460,218,906	
21	414	220,911,118	0	15,075	1	88,000	413	220,838,193	
22	848	216,619,267	0	28,584	3	148,986	845	216,498,865	
23	976	284,949,417	0	31,608	1	667,965	975	284,313,060	
24	1,122	350,441,111	0	61,022	1	997,387	1,121	349,504,746	
25	1,235	342,916,088	0	47,113	10	1,922,706	1,225	341,040,495	
26	2,283	587,145,605	0	10,059,144	47	17,488,082	2,236	579,716,667	
	計	8,290	2,699,253,941	0	10,269,353	63	21,313,131	8,227	2,688,210,163
別 府	62	1	189,640	0	0	0	0	1	189,640
	63	0	0	0	0	0	0	0	0
	01	0	117,553	0	17	0	0	0	117,570
	02	0	876	0	0	0	0	0	876
	03	1	315,361	0	3	0	0	1	315,364
	04	0	9,118	0	1	0	0	0	9,119
	05	0	15,091	0	1	0	0	0	15,092
	06	0	31,107	0	3	0	1	0	31,109
	07	0	151,065	0	14	0	0	0	151,079
	08	1	591,248	0	97	0	0	1	591,345
	09	1	422,297	0	22	0	0	1	422,319
	10	0	407,576	0	44	0	0	0	407,620
	11	2	395,674	0	36	0	0	2	395,710
	12	7	577,096	0	33	0	0	7	577,129
	13	6	1,163,509	0	108	0	0	6	1,163,617
	14	6	1,661,608	0	161	0	0	6	1,661,769
	15	13	1,669,872	0	121	0	0	13	1,669,993
	16	14	3,298,607	0	300	0	0	14	3,298,907
	17	20	7,570,139	0	644	0	0	20	7,570,783
	18	61	8,852,901	0	658	0	0	61	8,853,559
	19	72	18,880,386	0	1,899	0	0	72	18,882,285
	20	83	31,258,689	0	3,199	0	0	83	31,261,888
	21	73	34,212,884	0	3,870	0	0	73	34,216,754
	22	145	53,522,788	0	5,789	0	53,400	145	53,475,177
	23	160	59,551,391	0	4,246	1	159,400	159	59,396,237
	24	233	77,470,054	0	7,200	0	180,400	233	77,296,854
25	194	88,078,874	0	9,028	1	469,949	193	87,617,953	
26	370	145,903,184	0	157,871	8	2,722,421	362	143,338,634	
	計	1,463	536,318,588	0	195,365	10	3,585,571	1,453	532,928,382

(単位：円)

収入済額		不納欠損額		過誤納額		翌年度への繰越		左のうち滞納処分の停止中のもの	
件数	金額	件数	金額	件数	金額	件数	金額	件数	金額
0	0	0	0	0	0	0	0	0	0
0	0	0	0	0	0	0	0	0	0
0	0	0	0	0	0	1	36,500	1	36,500
0	0	0	0	0	0	0	0	0	0
0	0	0	0	0	0	0	0	0	0
0	0	0	0	0	0	0	875	0	0
0	0	0	0	0	0	0	2,348	0	0
0	0	0	0	0	0	0	15,445	0	0
0	0	0	0	0	0	0	1,194	0	0
0	0	0	0	0	0	0	0	0	0
0	0	0	0	0	0	0	0	0	0
0	0	0	0	0	0	0	270,314	0	0
0	24,680	0	204,931	0	0	0	115,082	0	0
0	24,243	0	143,520	0	0	0	153,940	0	0
0	110,384	0	134,750	0	0	1	104,826	0	0
0	42,928	0	60,235	0	0	1	69,113	0	0
0	48,907	0	110,192	0	0	3	431,159	1	20,600
2	351,583	0	452,299	0	0	3	864,878	1	10,706
1	1,230,107	1	271,536	0	0	8	1,767,498	3	60,666
1	3,558,998	2	724,061	0	0	9	3,882,684	2	63,400
4	3,818,731	11	7,477,075	0	0	4	5,346,085	1	21,000
3	5,218,809	8	469,908	0	0	12	11,196,411	6	169,700
5	5,579,821	0	54,616	0	0	19	13,964,586	10	349,343
10	6,236,794	0	56,129	0	0	22	15,137,491	7	179,756
50	11,416,686	5	8,496,900	0	3,343	41	19,160,374	4	94,400
76	37,662,671	27	18,656,152	0	3,343	124	72,520,803	36	1,006,071
0	0	0	0	0	0	0	0	0	0
0	0	0	0	0	0	0	0	0	0
0	0	0	0	0	0	0	0	0	0
0	0	0	0	0	0	0	0	0	0
0	0	0	0	0	0	0	0	0	0
0	0	0	0	0	0	0	0	0	0
0	100,097	0	0	0	0	0	259,575	0	0
0	0	0	0	0	0	0	0	0	0
0	0	0	0	0	0	0	0	0	0
1	149,708	0	0	0	0	1	544,810	0	0
0	128	0	0	0	0	2	314,674	0	0
0	876	0	0	0	0	0	0	0	0
0	0	0	0	0	0	1	45,390	0	0
2	17,200	2	273,300	0	0	1	209,216	0	0
1	79,693	0	0	0	0	7	1,412,642	0	0
0	71,219	1	19,475	0	0	2	713,843	0	0
0	104,210	3	720,725	0	0	5	1,239,233	2	53,600
0	157,251	1	166,625	0	0	9	3,762,806	0	0
1	374,477	0	365,099	0	0	7	3,555,459	1	49,500
0	687,429	1	3,128,143	0	0	11	3,503,566	3	117,200
1	3,810,451	1	9,960,678	0	0	11	4,322,963	2	55,000
3	3,843,502	6	1,368,032	0	0	21	15,545,357	7	541,600
2	3,752,120	3	842,791	0	0	26	16,507,047	15	515,300
11	6,964,940	3	181,619	0	0	34	20,032,592	17	627,800
46	20,445,684	0	284,877	0	162,736	54	25,542,616	15	830,712
68	40,558,985	21	17,311,364	0	162,736	192	97,511,789	62	2,790,712

事務所	区分 調定年度	調 定 額							
		前年度繰越額		増 加		減 少		繰越調定現額	
		件数	金 額	件数	金 額	件数	金 額	件数	金 額
豊 後 大 野	02	0	0	0	0	0	0	0	0
	03	0	0	0	0	0	0	0	0
	04	1	36,500	0	0	0	0	1	36,500
	05	0	0	0	0	0	0	0	0
	06	0	0	0	0	0	0	0	0
	07	0	876	0	0	0	0	1	875
	08	0	2,349	0	0	0	0	1	2,348
	09	0	15,445	0	0	0	0	0	15,445
	10	0	1,194	0	0	0	0	0	1,194
	11	0	0	0	0	0	0	0	0
	12	0	0	0	0	0	0	0	0
	13	0	270,263	0	52	0	0	1	270,314
	14	0	344,654	0	39	0	0	0	344,693
	15	0	321,664	0	39	0	0	0	321,703
	16	1	349,925	0	35	0	0	1	349,960
	17	1	172,253	0	23	0	0	1	172,276
	18	3	590,178	0	80	0	0	3	590,258
	19	5	1,668,578	0	182	0	0	5	1,668,760
	20	10	3,268,618	0	523	0	0	10	3,269,141
	21	12	8,164,397	0	1,346	0	0	12	8,165,743
	22	19	16,639,595	0	2,296	0	0	19	16,641,891
	23	23	16,882,696	0	2,432	0	0	23	16,885,128
	24	24	19,653,583	0	2,540	0	57,100	24	19,599,023
	25	32	21,619,394	0	3,720	0	192,700	32	21,430,414
	26	97	39,563,496	0	3,961	1	496,840	96	39,070,617
	計	228	129,565,658	0	17,268	1	746,643	227	128,836,283
日 田	02	0	0	0	0	0	0	0	0
	03	0	0	0	0	0	0	0	0
	04	0	0	0	0	0	0	0	0
	05	0	0	0	0	0	0	0	0
	06	0	0	0	0	0	0	0	0
	07	0	0	0	0	0	0	0	0
	08	0	359,568	0	104	0	0	0	359,672
	09	0	0	0	0	0	0	0	0
	10	0	0	0	0	0	0	0	0
	11	2	694,447	0	71	0	0	2	694,518
	12	2	314,802	0	1	0	1	2	314,802
	13	0	876	0	0	0	0	0	876
	14	1	45,388	0	2	0	0	1	45,390
	15	5	499,714	0	2	0	0	5	499,716
	16	8	1,492,305	0	30	0	0	8	1,492,335
	17	3	804,393	0	144	0	0	3	804,537
	18	8	2,063,868	0	300	0	0	8	2,064,168
	19	10	4,086,339	0	343	0	0	10	4,086,682
	20	8	4,294,368	0	667	0	0	8	4,295,035
	21	12	7,318,062	0	1,076	0	0	12	7,319,138
	22	13	18,109,377	0	2,635	0	17,920	13	18,094,092
	23	30	20,754,757	0	2,734	0	600	30	20,756,891
	24	31	21,148,999	0	25,258	0	72,299	31	21,101,958
	25	48	27,276,742	0	3,488	0	101,079	48	27,179,151
	26	107	48,576,548	0	42,244	7	2,508,351	100	46,110,441
	計	288	157,840,553	0	79,099	7	2,700,250	281	155,219,402

(単位：円)

収入済額		不納欠損額		過誤納額		翌年度への繰越		左のうち滞納処分 の停止中のもの	
件数	金額	件数	金額	件数	金額	件数	金額	件数	金額
0	0	0	0	0	0	0	90,628	0	0
0	0	0	0	0	0	0	797	0	0
0	0	0	0	0	0	0	21,108	0	0
0	38,817	0	0	0	0	0	10,626	0	0
0	28,896	0	0	0	0	0	13,353	0	0
0	6,755	0	0	0	0	0	51,229	0	0
0	0	0	3,587	0	0	0	40,176	0	0
0	0	0	3,587	0	0	1	220,535	0	0
0	0	0	8,130	0	0	2	175,767	0	0
0	0	0	20,085	0	0	2	210,319	0	0
0	95,706	1	141,607	0	0	3	265,799	0	0
0	0	1	528,183	0	0	3	1,427,789	0	0
0	0	0	14,260	0	0	3	715,820	1	36,500
0	112,353	0	40,470	0	0	5	861,145	0	0
0	110,229	0	101,550	0	0	3	955,740	0	0
2	212,857	0	18,293	0	0	0	306,988	0	0
3	375,911	1	66,765	0	0	2	1,342,966	0	0
1	140,904	3	244,696	0	0	7	2,238,826	0	0
2	381,350	0	119,175	0	0	8	1,410,523	0	0
5	647,266	3	216,192	0	0	12	2,424,210	2	67,246
2	584,107	6	283,955	0	0	18	3,324,901	3	417,552
4	689,130	6	282,208	0	0	10	2,769,215	1	23,128
6	707,192	11	1,789,275	0	0	20	3,452,440	1	25,600
12	1,192,149	13	3,814,953	0	0	39	4,274,049	8	252,455
16	1,625,995	16	1,672,293	0	0	50	7,502,348	11	358,328
32	4,351,061	35	3,338,800	0	0	76	32,905,931	19	639,277
46	5,070,502	54	5,206,356	0	0	183	81,730,979	55	2,517,175
48	8,434,867	56	7,366,603	0	378	196	37,248,332	69	2,135,321
64	33,191,412	73	127,653,069	0	0	247	299,374,425	61	2,164,691
77	23,954,731	67	76,824,470	0	4,186	269	120,063,178	66	2,161,109
154	43,073,728	401	85,661,042	0	3,985	290	87,768,080	52	1,664,610
191	50,709,909	117	58,924,270	0	17,684	667	174,696,565	291	10,722,726
219	63,575,471	83	15,161,369	0	29,693	819	270,797,599	278	12,586,198
330	94,057,188	43	7,163,572	0	6,416	852	239,826,151	180	5,660,008
1,248	308,584,914	34	12,482,567	0	7,070,658	954	265,719,844	107	5,175,362
2,462	641,953,400	1,024	409,151,382	0	7,133,000	4,741	1,644,238,381	1,205	46,607,286
0	0	0	0	0	0	1	189,640	0	0
0	0	0	0	0	0	0	0	0	0
0	0	0	2,389	0	0	0	115,181	0	0
0	0	0	876	0	0	0	0	0	0
0	0	0	25,964	0	0	1	289,400	0	0
0	0	0	9,119	0	0	0	0	0	0
0	0	0	15,092	0	0	0	0	0	0
0	0	0	3,345	0	0	0	27,764	0	0
0	39,856	0	0	0	0	0	111,223	0	0
0	7,931	0	54,476	0	0	1	528,938	0	0
0	29,528	0	43,290	0	0	1	349,501	0	0
0	134,407	0	82,193	0	0	0	191,020	0	0
0	89,935	1	31,852	0	0	1	273,923	1	7,000
1	88,903	3	102,119	0	0	3	386,107	1	55,000
1	284,645	5	178,615	0	0	0	700,357	0	0
1	432,389	5	552,387	0	0	0	676,993	0	0
2	364,158	2	89,639	0	0	9	1,216,196	1	25,500
1	357,134	5	579,006	0	0	8	2,362,767	2	51,528
2	1,014,654	5	783,376	0	0	13	5,772,753	1	33,100
11	1,639,824	13	1,753,490	0	0	37	5,460,245	10	1,050,915
14	3,629,848	15	1,878,051	0	0	43	13,374,386	9	197,818
13	6,619,266	19	2,115,524	0	0	51	22,527,098	16	638,423
14	7,133,931	15	3,982,733	0	39	44	23,100,129	16	629,641
16	11,333,540	77	18,364,149	0	3,985	52	23,781,473	14	494,162
24	12,378,481	29	3,326,007	0	318	106	43,692,067	47	1,827,713
36	16,398,876	39	5,550,241	0	25,986	158	55,373,723	56	1,681,104
50	24,319,593	6	2,725,945	0	2,829	137	60,575,244	31	944,956
213	75,772,537	9	1,147,871	0	1,598,290	140	68,016,516	21	596,875
399	162,069,436	248	43,397,749	0	1,631,447	806	329,092,644	226	8,233,735

(単位：円)

収入済額		不納欠損額		過誤納額		翌年度への繰越		左のうち滞納処分の停止中のもの	
件数	金額	件数	金額	件数	金額	件数	金額	件数	金額
0	38,817	0	0	0	0	0	0	0	0
0	0	0	0	0	0	0	0	0	0
0	0	0	0	0	0	0	0	0	0
0	0	0	0	0	0	0	0	0	0
0	0	0	0	0	0	0	0	0	0
0	0	0	0	0	0	2	88,340	0	0
0	0	0	0	0	0	2	80,600	0	0
0	95,706	1	88,000	0	0	3	222,835	0	0
0	0	1	60,000	0	0	2	1,102,119	0	0
0	0	0	0	0	0	2	613,196	0	0
0	106,056	0	0	0	0	5	665,245	0	0
0	93,568	0	0	0	0	3	695,797	0	0
2	115,591	0	0	0	0	0	54,314	0	0
3	253,372	1	9,500	0	0	1	262,008	0	0
1	57,384	3	107,200	0	0	4	1,362,933	0	0
1	209,890	0	0	0	0	5	752,461	0	0
2	80,668	2	113,800	0	0	5	661,757	0	0
0	143,618	2	123,139	0	0	13	1,796,993	2	362,552
2	70,024	1	59,359	0	0	9	952,066	1	23,128
5	139,216	4	915,667	0	0	16	1,579,660	1	25,600
8	558,577	4	2,647,654	0	0	23	1,616,555	7	226,955
12	746,126	8	283,258	0	0	26	1,716,302	9	306,800
24	2,318,971	25	1,664,108	0	0	54	24,530,080	18	606,177
30	2,395,015	37	1,935,421	0	0	119	70,567,398	41	1,358,660
30	2,452,306	37	2,998,715	0	0	124	11,728,129	53	1,633,397
43	21,832,783	49	122,831,359	0	0	159	261,277,281	37	1,324,388
46	7,230,475	46	66,197,629	0	4,147	182	75,155,139	39	1,160,692
112	14,627,170	273	32,314,647	0	0	195	38,342,019	28	934,738
139	16,836,724	63	52,286,316	0	17,366	471	66,819,425	206	6,988,858
148	23,477,933	33	7,762,106	0	2,392	558	134,533,136	177	9,175,451
229	36,837,736	29	4,019,786	0	1,674	600	93,380,612	114	3,565,496
802	158,268,982	16	2,128,613	0	4,184,801	614	102,670,157	60	3,417,975
1,639	288,986,708	635	298,546,277	0	4,210,380	3,197	893,226,557	793	31,110,867
0	0	0	0	0	0	0	0	0	0
0	0	0	0	0	0	0	0	0	0
0	0	0	0	0	0	0	0	0	0
0	0	0	25,378	0	0	0	0	0	0
0	0	0	4,422	0	0	0	0	0	0
0	0	0	0	0	0	0	0	0	0
0	0	0	0	0	0	0	0	0	0
0	0	0	38,446	0	0	2	166,000	0	0
1	24,500	0	11,075	0	0	3	159,841	0	0
2	50,722	0	0	0	0	3	107,817	0	0
1	18,000	0	0	0	0	0	50,119	0	0
0	11,353	0	0	0	0	1	210,733	0	0
0	54,135	1	30,656	0	0	2	170,220	0	0
0	64,643	2	70,559	0	0	3	314,108	0	0
1	171,357	3	113,625	0	0	1	426,891	0	0
2	355,052	1	65,829	0	0	0	897,075	0	0
1	239,616	1	212,420	0	0	5	1,963,786	0	0
1	742,533	2	762,526	0	0	3	3,826,971	1	13,600
2	967,080	3	684,403	0	0	7	4,359,655	0	0
8	2,243,577	2	1,105,179	0	0	3	6,519,129	0	0
5	3,342,328	13	4,722,875	0	0	7	7,695,901	1	36,400
8	5,002,555	2	384,346	0	0	15	12,512,176	5	170,620
9	5,895,586	3	283,486	0	0	13	13,835,775	4	185,100
12	6,770,448	1	112,632	0	0	16	15,498,410	2	82,900
64	13,793,035	0	10,159	0	32,424	31	14,608,773	4	130,900
117	39,746,520	34	8,638,016	0	32,424	115	83,323,380	17	619,520

事務所	区分 調定年度	調 定 額							
		前年度繰越額		増 加		減 少		繰越調定現額	
		件数	金 額	件数	金 額	件数	金 額	件数	金 額
大 分	58	0	38,811	0	6	0	0	0	38,817
	59	0	0	0	0	0	0	0	0
	60	0	0	0	0	0	0	0	0
	61	0	0	0	0	0	0	0	0
	62	0	0	0	0	0	0	0	0
	63	2	88,339	0	1	0	0	2	88,340
	01	2	80,600	0	0	0	0	2	80,600
	02	4	406,525	0	16	0	0	4	406,541
	03	3	1,161,966	0	153	0	0	3	1,162,119
	04	2	613,120	0	76	0	0	2	613,196
	05	5	771,278	0	23	0	0	5	771,301
	06	3	789,316	0	49	0	0	3	789,365
	07	2	169,886	0	19	0	0	2	169,905
	08	5	524,817	0	63	0	0	5	524,880
	09	8	1,527,338	0	179	0	0	8	1,527,517
	10	6	962,280	0	71	0	0	6	962,351
	11	9	856,137	0	88	0	0	9	856,225
	12	15	2,063,612	0	138	0	0	15	2,063,750
	13	12	1,081,323	0	126	0	0	12	1,081,449
	14	25	2,634,414	0	129	0	0	25	2,634,543
	15	35	4,822,331	0	455	0	0	35	4,822,786
	16	46	2,745,491	0	195	0	0	46	2,745,686
	17	103	28,512,678	0	481	0	0	103	28,513,159
	18	186	74,896,909	0	925	0	0	186	74,897,834
	19	191	17,177,223	0	1,927	0	0	191	17,179,150
	20	251	405,938,179	0	3,244	0	0	251	405,941,423
21	275	148,662,517	0	4,579	1	88,000	274	148,579,096	
22	583	85,314,818	0	9,684	3	40,666	580	85,283,836	
23	673	136,137,860	0	12,164	0	224,925	673	135,925,099	
24	740	166,169,153	0	14,503	1	412,873	739	165,770,783	
25	865	135,065,012	0	17,186	7	845,738	858	134,236,460	
26	1,459	255,852,739	0	9,015,586	27	5,985,374	1,432	258,882,951	
	計	5,510	1,475,064,672	0	9,082,066	39	7,597,576	5,471	1,476,549,162
佐 伯	02	0	0	0	0	0	0	0	0
	03	0	0	0	0	0	0	0	0
	04	0	0	0	0	0	0	0	0
	05	0	25,374	0	4	0	0	0	25,378
	06	0	4,421	0	1	0	0	0	4,422
	07	0	0	0	0	0	0	0	0
	08	0	0	0	0	0	0	0	0
	09	2	204,439	0	7	0	0	2	204,446
	10	4	195,413	0	3	0	0	4	195,416
	11	5	158,534	0	5	0	0	5	158,539
	12	1	68,110	0	9	0	0	1	68,119
	13	1	222,051	0	35	0	0	1	222,086
	14	3	254,983	0	28	0	0	3	255,011
	15	5	449,259	0	51	0	0	5	449,310
	16	5	711,758	0	115	0	0	5	711,873
	17	3	1,317,709	0	247	0	0	3	1,317,956
	18	7	2,415,427	0	395	0	0	7	2,415,822
	19	6	5,331,046	0	984	0	0	6	5,332,030
	20	12	6,010,079	0	1,059	0	0	12	6,011,138
	21	13	9,866,067	0	1,818	0	0	13	9,867,885
22	25	15,768,805	0	2,899	0	10,600	25	15,761,104	
23	25	18,089,715	0	3,802	0	194,440	25	17,899,077	
24	25	20,145,178	0	4,097	0	134,428	25	20,014,847	
25	31	22,531,045	0	4,265	2	153,820	29	22,381,490	
26	97	33,255,818	0	61,897	2	4,938,172	95	28,379,543	
	計	270	137,025,231	0	81,721	4	5,431,460	266	131,675,492

(単位：円)

収入済額		不納欠損額		過誤納額		翌年度への繰越		左のうち滞納処分の停止中のもの	
件数	金額	件数	金額	件数	金額	件数	金額	件数	金額
0	0	0	0	0	0	0	90,628	0	0
0	0	0	0	0	0	0	797	0	0
0	0	0	0	0	0	0	21,108	0	0
0	0	0	0	0	0	0	10,626	0	0
0	28,896	0	0	0	0	0	13,353	0	0
0	6,755	0	0	0	0	0	51,229	0	0
0	0	0	3,587	0	0	0	40,176	0	0
0	0	0	3,587	0	0	0	30,895	0	0
0	0	0	8,130	0	0	0	87,427	0	0
0	0	0	17,696	0	0	0	14,538	0	0
0	0	0	52,731	0	0	0	42,964	0	0
0	0	0	442,219	0	0	0	36,270	0	0
0	0	0	5,141	0	0	0	66,124	0	0
0	6,297	0	0	0	0	0	195,900	0	0
0	16,661	0	93,783	0	0	0	232,179	0	0
0	57,410	0	18,293	0	0	0	140,576	0	0
0	14,511	0	2,789	0	0	0	290,097	0	0
0	53,992	0	55,760	0	0	0	344,947	0	0
0	12,553	0	25,907	0	0	0	306,007	0	0
0	276,233	0	70,540	0	0	2	835,903	1	60,246
0	333,458	1	58,697	0	0	0	777,008	0	0
1	322,232	0	44,234	0	0	0	635,745	0	0
0	56,772	1	85,634	0	0	1	865,095	0	0
0	163,328	3	590,281	0	0	3	764,034	0	0
1	161,301	0	561,654	0	0	7	1,478,920	0	0
4	548,237	3	745,777	0	0	6	923,067	0	0
4	642,930	0	474,108	0	0	14	2,069,158	1	33,400
1	1,101,346	1	1,108,387	0	378	14	3,691,162	5	279,800
4	2,167,699	1	1,385,148	0	0	15	5,887,434	4	91,714
8	3,100,321	1	1,686,725	0	0	20	7,902,531	6	190,176
16	6,141,508	26	12,821,618	0	0	21	8,279,639	6	123,310
14	7,429,838	9	1,089,661	0	0	42	24,931,129	20	1,024,235
19	8,471,135	5	668,129	0	1,315	45	36,583,332	16	679,900
18	12,927,677	4	67,461	0	1,913	43	35,201,802	9	259,100
73	28,887,990	4	414,147	0	1,089,064	74	35,721,408	3	104,500
163	72,929,080	59	22,601,824	0	1,092,670	307	168,563,208	71	2,846,381
0	0	0	0	0	0	0	0	0	0
0	0	0	0	0	0	0	0	0	0
0	0	0	0	0	0	0	0	0	0
0	0	0	0	0	0	0	0	0	0
0	0	0	0	0	0	0	0	0	0
0	0	0	0	0	0	0	0	0	0
0	0	0	0	0	0	0	0	0	0

(9) 事務所別県税欠損処分分析

事務所	区分	時効完成		左のうち処分停止中の時効完成		滞納処分停止後3年経過		限定承認	
		件数	金額	件数	金額	件数	金額	件数	金額
別府		113	3,371,543	113	3,371,543	52	1,558,970	0	0
大分		329	12,517,651	326	12,120,364	190	206,760,278	0	0
佐伯		20	652,000	9	292,600	11	296,709	0	0
豊後大野		6	286,500	5	251,800	16	498,196	0	0
日田		2	71,800	2	71,800	15	511,900	0	0
中津		25	1,103,800	25	1,103,800	13	392,500	0	0
県計		495	18,003,294	480	17,211,907	297	210,018,553	0	0
平成26年度		536	19,787,708	477	17,931,086	187	9,019,737	0	0

(10) 税目別県税欠損処分分析

税目	区分	時効完成		左のうち処分停止中の時効完成		滞納処分停止後3年経過		限定承認	
		件数	金額	件数	金額	件数	金額	件数	金額
県税		495	18,003,294	480	17,211,907	297	210,018,553	0	0
個人県民税		-	0	-	0	-	0	-	0
法人県民税		24	544,291	23	523,291	0	0	0	0
利子割		0	0	0	0	0	0	0	0
個人事業税		41	2,390,615	40	2,321,228	20	1,958,532	0	0
法人事業税		4	358,900	4	358,900	0	0	0	0
地方消費税		0	0	0	0	0	0	0	0
不動産取得税		16	1,532,300	14	1,208,900	7	1,435,400	0	0
県たばこ税		0	0	0	0	0	0	0	0
ゴルフ場利用税		0	0	0	0	0	0	0	0
軽油引取税		0	0	0	0	17	198,834,599	0	0
自動車税		409	13,101,588	399	12,799,588	253	7,790,022	0	0
鉦区税		1	75,600	0	0	0	0	0	0
産業廃棄物税		0	0	0	0	0	0	0	0
料理飲食等消費税		0	0	0	0	0	0	0	0
特別地方消費税		0	0	0	0	0	0	0	0
平成26年度		536	19,787,708	477	17,931,086	187	9,019,737	0	0

(単位：円)

規則第16条第1項第2号該当						市町村処分		計	
法人解散等		会社更生法		相続人がない場合		件数	金額	件数	金額
件数	金額	件数	金額	件数	金額				
72	6,474,252	0	0	13	661,383	0	31,801,337	250	43,867,485
90	20,454,318	0	0	29	2,923,071	0	56,284,730	638	298,940,048
3	106,099	0	0	0	0	0	7,644,722	34	8,699,530
5	8,335,837	0	0	0	0	0	9,644,692	27	18,765,225
4	292,900	0	0	0	0	0	16,434,764	21	17,311,364
14	272,522	0	0	8	200,600	0	20,977,973	60	22,947,395
188	35,935,928	0	0	50	3,785,054	0	142,788,218	1,030	410,531,047
161	8,640,668	0	0	13	577,100	0	195,240,028	897	233,265,241

(単位：円)

規則第16条第1項第2号該当						市町村処分		計	
法人解散等		会社更生法		相続人がない場合		件数	金額	件数	金額
件数	金額	件数	金額	件数	金額				
188	35,935,928	0	0	50	3,785,054	0	142,788,218	1,030	410,531,047
-	0	-	0	-	0	-	142,788,218	-	142,788,218
112	4,975,962	0	0	0	0	0	0	136	5,520,253
0	0	0	0	0	0	0	0	0	0
0	0	0	0	11	2,027,154	0	0	72	6,376,301
24	28,281,905	0	0	0	0	0	0	28	28,640,805
0	0	0	0	0	0	0	0	0	0
19	1,678,035	0	0	1	567,600	0	0	43	5,213,335
0	0	0	0	0	0	0	0	0	0
0	0	0	0	0	0	0	0	0	0
0	0	0	0	0	0	0	0	17	198,834,599
33	1,000,026	0	0	38	1,190,300	0	0	733	23,081,936
0	0	0	0	0	0	0	0	1	75,600
0	0	0	0	0	0	0	0	0	0
0	0	0	0	0	0	0	0	0	0
0	0	0	0	0	0	0	0	0	0
161	8,640,668	0	0	13	577,100	0	195,240,028	897	233,265,241

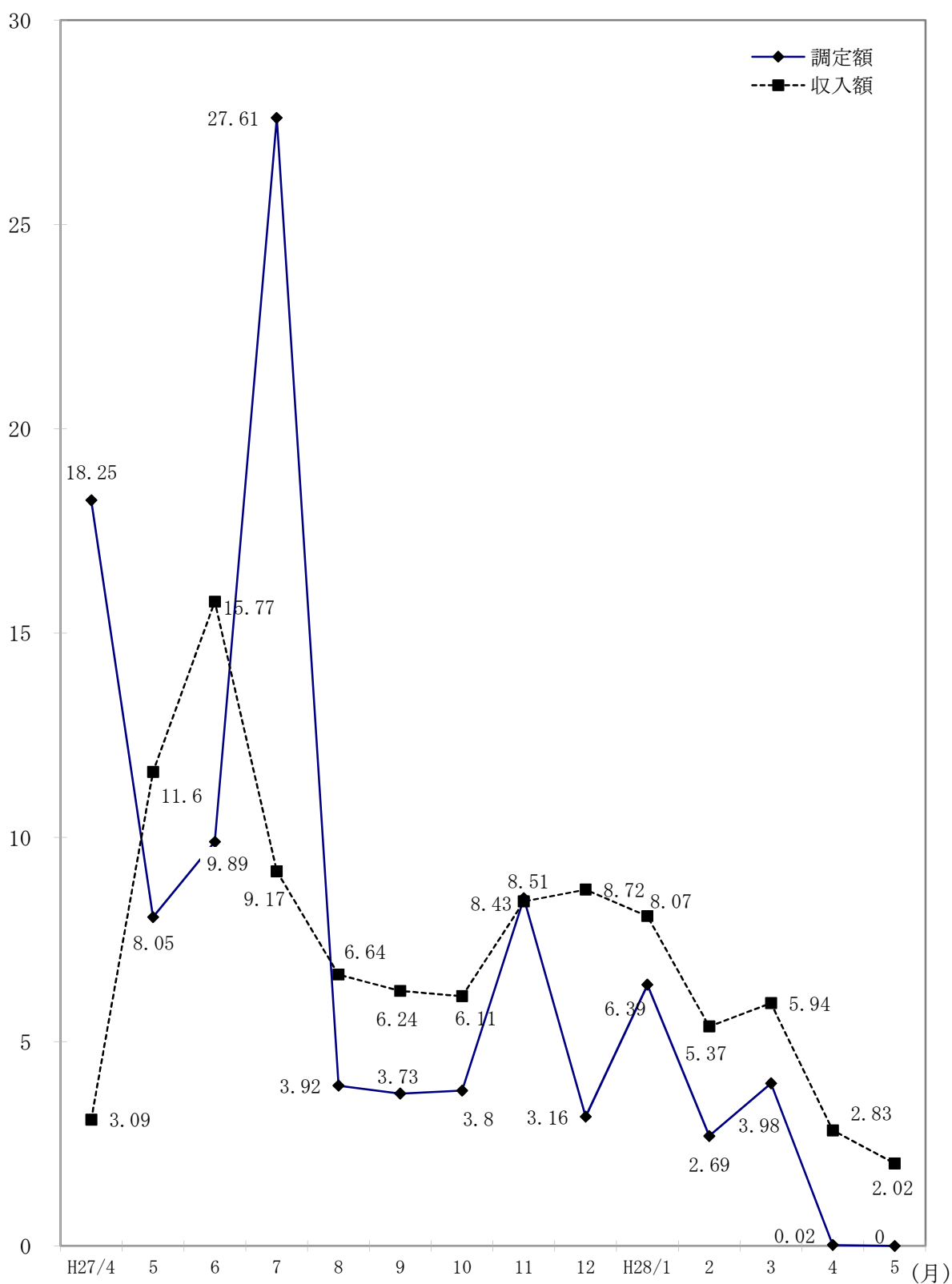
(11) 毎月調定収入状況

(単位：千円、%)

区 分		平成26年度				平成27年度			
		調定額	構成比	収入額	構成比	調定額	構成比	収入額	構成比
4月	現	21,970,423	20.26	3,126,365	2.90	22,460,889	18.66	3,721,230	3.10
	繰	0	-	1,220	0.17	0	-	79	0.01
	計	21,970,423	19.71	3,127,585	2.88	22,460,889	18.26	3,721,309	3.09
5月	現	7,203,775	6.64	11,570,392	10.73	9,898,766	8.23	13,974,046	11.66
	繰	0	-	△ 1,139	-	0	-	148	-
	計	7,203,775	6.46	11,569,253	10.66	9,898,766	8.05	13,974,194	11.60
6月	現	7,807,306	7.20	16,760,116	15.54	9,459,899	7.86	18,878,895	15.75
	繰	3,072,579	-	125,474	17.50	2,702,861	-	122,948	19.15
	計	10,879,885	9.76	16,885,590	15.55	12,162,760	9.89	19,001,843	15.77
7月	現	31,642,624	29.18	8,969,183	8.32	33,972,051	28.23	10,979,668	9.16
	繰	△ 1,723	-	76,515	10.67	△ 4,911	-	70,584	11.00
	計	31,640,901	28.38	9,045,698	8.33	33,967,140	27.61	11,050,252	9.17
8月	現	4,861,693	4.48	7,333,153	6.80	4,831,781	4.02	7,938,876	6.62
	繰	△ 2,555	-	65,815	9.18	△ 1,914	-	56,693	8.83
	計	4,859,138	4.36	7,398,968	6.82	4,829,867	3.93	7,995,569	6.64
9月	現	3,659,940	3.38	7,302,207	6.77	4,587,229	3.81	7,471,805	6.23
	繰	△ 4,174	-	59,159	8.25	△ 2,410	-	52,383	8.16
	計	3,655,766	3.28	7,361,366	6.78	4,584,819	3.73	7,524,188	6.24
10月	現	3,266,006	3.01	6,218,562	5.77	4,675,130	3.88	7,320,221	6.11
	繰	△ 1,905	-	55,511	7.74	△ 559	-	40,704	6.34
	計	3,264,101	2.93	6,274,073	5.78	4,674,571	3.80	7,360,925	6.11
11月	現	9,712,245	8.96	8,302,110	7.70	10,472,559	8.70	10,118,188	8.44
	繰	△ 2,838	-	51,838	7.23	△ 602	-	43,192	6.73
	計	9,709,407	8.71	8,353,948	7.70	10,471,957	8.51	10,161,380	8.44
12月	現	5,009,483	4.62	11,926,587	11.06	3,890,951	3.23	10,461,335	8.73
	繰	△ 1,569	-	46,671	6.51	△ 371	-	41,376	6.45
	計	5,007,914	4.49	11,973,258	11.03	3,890,580	3.16	10,502,711	8.72
1月	現	4,795,747	4.42	6,657,596	6.17	7,864,930	6.54	9,670,124	8.07
	繰	△ 1,439	-	52,569	7.33	△ 735	-	57,632	8.98
	計	4,794,308	4.30	6,710,165	6.18	7,864,195	6.39	9,727,756	8.07
2月	現	4,338,069	4.00	6,657,570	6.17	3,306,175	2.75	6,432,929	5.37
	繰	△ 2,645	-	44,956	6.27	△ 581	-	37,973	5.92
	計	4,335,424	3.89	6,702,526	6.17	3,305,594	2.69	6,470,902	5.37
3月	現	4,150,890	3.83	7,505,717	6.96	4,894,855	4.07	7,119,188	5.94
	繰	△ 2,963	-	39,483	5.51	△ 391	-	39,072	6.09
	計	4,147,927	3.72	7,545,200	6.95	4,894,464	3.98	7,158,260	5.94
4月	現	12,224	0.01	3,147,107	2.92	21,381	0.02	3,373,399	2.81
	繰	2,552	-	49,195	6.86	△ 1,287	-	38,870	6.05
	計	14,776	0.01	3,196,302	2.94	20,094	0.02	3,412,269	2.83
5月	現	4,449	0.00	2,370,398	2.20	2,865	0.00	2,395,563	2.00
	繰	△ 179	-	49,892	6.96	△ 890	-	40,300	6.28
	計	4,270	0.00	2,420,290	2.23	1,975	0.00	2,435,863	2.02
県計	現	108,434,874	100.00	107,847,063	100.00	120,339,461	100.00	119,855,467	100.00
	繰	3,053,141	-	717,159	100.00	2,688,210	-	641,954	100.00
	計	111,488,015	100.00	108,564,222	100.00	123,027,671	100.00	120,497,421	100.00

平成27年度月別調定収入構成

(%)



3 県税納期内収入状況

(1) 税目別・年度別納期内収入状況（現年課税分）

（単位：千円、％）

区 分		調定額(A)		納期内収入(B)		納期内収入歩合(B)/(A)	
		件数	税額	件数	税額	件数	税額
県 税	25	557,588	71,659,586	436,151	61,748,506	78.22	86.17
	26	548,036	76,168,120	432,306	66,950,711	78.88	87.90
	27	556,809	87,652,724	448,879	78,964,306	80.62	90.09
法 人 県 民 税	25	33,112	4,738,272	29,357	4,635,045	88.66	97.82
	26	33,813	5,089,748	30,071	4,981,275	88.93	97.87
	27	34,562	4,750,067	30,813	4,639,224	89.15	97.67
県 民 税 利 子 割	25	7,689	467,495	7,491	467,284	97.42	99.95
	26	7,618	445,399	7,450	442,537	97.79	99.36
	27	7,408	375,577	7,254	375,152	97.92	99.89
個 人 事 業 税	25	11,574	883,191	9,003	737,363	77.79	83.49
	26	12,191	907,476	9,621	761,756	78.92	83.94
	27	12,735	984,068	10,020	815,419	78.68	82.86
法 人 事 業 税	25	15,217	15,403,646	14,220	15,307,200	93.45	99.37
	26	16,174	17,121,928	15,031	16,976,468	92.93	99.15
	27	16,716	19,958,250	15,560	19,825,336	93.08	99.33
地 方 消 費 税 割 譲 渡	25	-	11,356,304	-	11,356,304	-	100.00
	26	-	12,401,377	-	12,401,377	-	100.00
	27	-	20,684,675	-	20,684,675	-	100.00
地 方 消 費 税 割 地 貨	25	-	8,930,617	-	8,930,617	-	100.00
	26	-	11,801,141	-	11,801,141	-	100.00
	27	-	12,262,679	-	12,262,679	-	100.00
不 動 産 取 得 税	25	12,853	2,314,877	10,528	2,021,122	81.91	87.31
	26	13,795	2,338,829	11,281	2,021,279	81.78	86.42
	27	14,044	3,095,557	11,538	2,847,680	82.16	91.99
県 た ば こ 税	25	104	1,590,878	96	1,590,714	92.31	99.99
	26	116	1,431,729	101	1,431,615	87.07	99.99
	27	123	1,404,591	119	1,404,580	96.75	100.00
ゴ ル フ 場 税 利 用	25	323	373,423	313	364,176	96.90	97.52
	26	313	355,696	303	349,001	96.81	98.12
	27	317	357,993	312	354,386	98.42	98.99
自 動 車 税 取 得	25	31,125	1,391,388	31,125	1,391,388	100.00	100.00
	26	23,714	606,288	23,714	606,288	100.00	100.00
	27	35,246	1,000,462	35,246	1,000,462	100.00	100.00
軽 油 引 取 税	25	1,527	9,432,883	1,157	4,198,938	75.77	44.51
	26	1,537	9,079,057	1,148	4,400,560	74.69	48.47
	27	1,531	8,412,207	1,149	3,944,788	75.05	46.89
自 動 車 税	25	439,066	14,451,201	327,904	10,484,250	74.68	72.55
	26	433,775	14,257,950	328,623	10,518,572	75.76	73.77
	27	429,203	14,106,792	331,966	10,595,805	77.34	75.11
鉦 区 税	25	261	11,311	251	11,222	96.17	99.21
	26	251	10,921	249	10,866	99.20	99.50
	27	242	10,433	240	10,378	99.17	99.47
狩 猟 税	25	4,480	47,311	4,480	47,311	100.00	100.00
	26	4,517	46,583	4,517	46,583	100.00	100.00
	27	4,466	29,004	4,466	29,004	100.00	100.00
産 廃 棄 物 業 税	25	257	266,789	226	205,572	87.94	77.05
	26	222	273,998	197	201,393	88.74	73.50
	27	216	220,369	196	174,738	90.74	79.29

注1 個人県民税は含まない。

2 「納期内納付」欄は、件数については完納時の件数を計上し、金額については、一部納付(入)分を含む。

3 徴収猶予分で猶予期間内に収入したものについては除いている。

(2) 事務所別・年度別納期内収入状況（現年課税分）

（単位：千円、％）

区 分		調定額(A)		納期内収入(B)		納期内収入歩合(B)/(A)	
		件数	税額	件数	税額	件数	税額
別 府	25	72,627	4,709,705	53,656	3,901,473	73.88	82.84
	26	72,174	4,722,344	54,338	3,955,705	75.29	83.77
	27	71,423	5,397,950	54,578	4,656,719	76.42	86.27
大 分	25	330,574	34,406,963	268,823	27,434,796	81.32	79.74
	26	321,954	34,758,490	262,653	28,350,152	81.58	81.56
	27	333,088	36,906,525	278,919	30,827,693	83.74	83.53
佐 伯	25	28,530	1,616,464	21,725	1,358,888	76.15	84.07
	26	28,258	1,657,090	21,822	1,415,201	77.22	85.40
	27	27,868	1,706,910	21,513	1,471,741	77.20	86.22
豊後大野	25	24,375	1,257,373	17,495	902,563	71.77	71.78
	26	24,346	1,327,555	17,731	979,709	72.83	73.80
	27	23,856	1,227,006	17,654	937,625	74.00	76.42
日 田	25	36,899	2,195,808	26,143	1,674,429	70.85	76.26
	26	36,764	2,437,850	26,561	1,915,240	72.25	78.56
	27	36,397	2,357,387	26,512	1,860,225	72.84	78.91
中 津	25	64,479	5,595,471	48,213	4,598,720	74.77	82.19
	26	64,424	5,630,544	49,100	4,700,572	76.21	83.48
	27	64,054	5,705,001	49,584	4,858,369	77.41	85.16
税 務 課	25	104	21,877,800	96	21,877,636	92.31	100.00
	26	116	25,634,247	101	25,634,134	87.07	100.00
	27	123	34,351,945	119	34,351,934	96.75	100.00
計	25	557,588	71,659,584	436,151	61,748,505	78.22	86.17
	26	548,036	76,168,120	432,306	66,950,713	78.88	87.90
	27	556,809	87,652,724	448,879	78,964,306	80.62	90.09

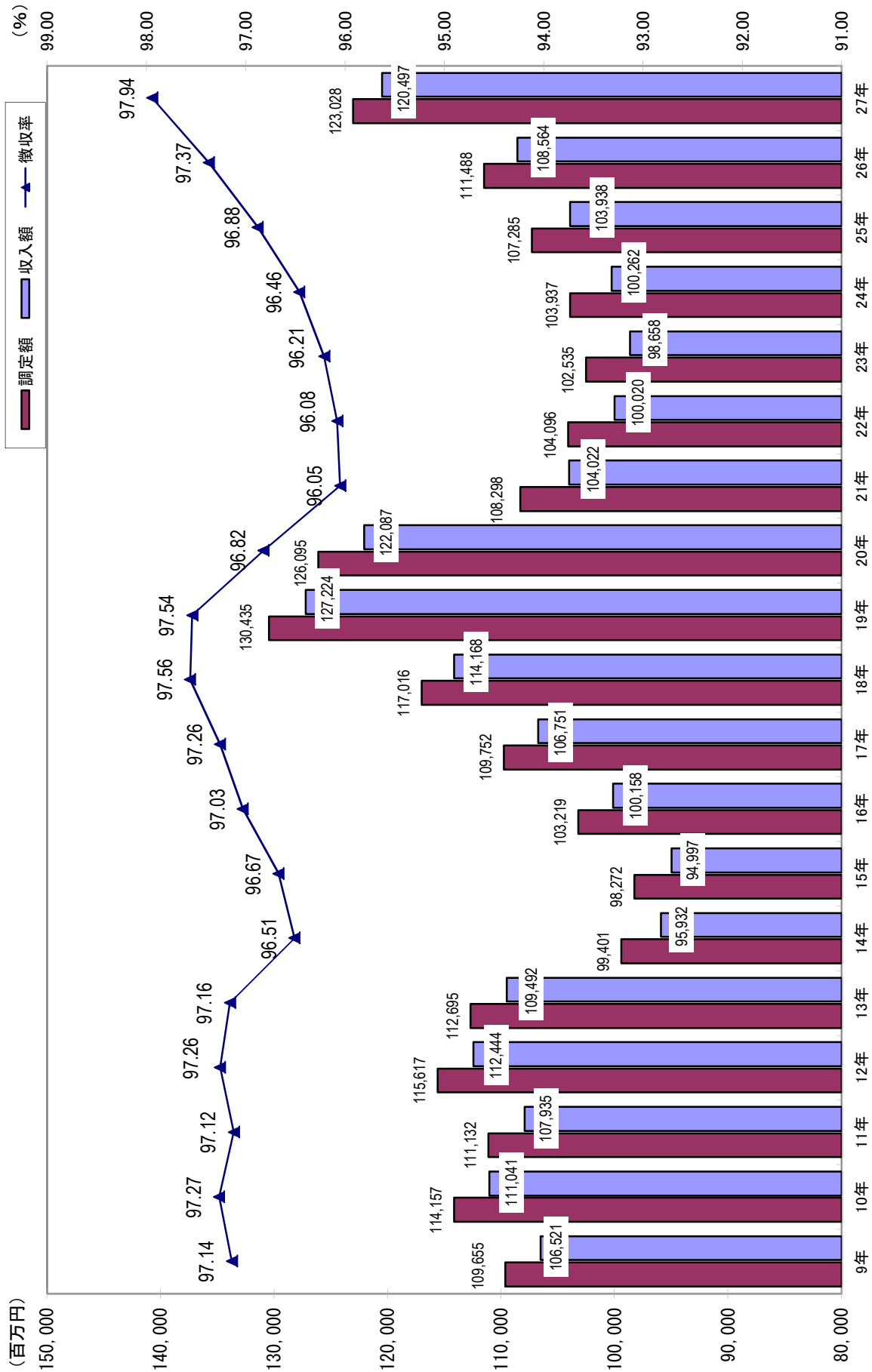
注 個人県民税は含まない。

4 平成27年度における主な県税外収入

(単位：円)

区 分 科 目	調 定 額		収 入 額		不 納 欠 損 額		収 入 未 済 額	
	件数	金 額	件数	金 額	件数	金 額	件数	金 額
◎ 諸 収 入	16,872	322,531,415	16,730	205,440,862	32	9,170,245	110	107,920,308
○ 延 滞 金	16,103	181,728,986	16,103	181,728,986	0	0	0	0
○ 加 算 金	687	133,267,815	545	16,177,262	32	9,170,245	110	107,920,308
過少申告加算金	104	1,288,028	101	1,261,915	0	0	3	26,113
不申告加算金	129	2,476,637	110	2,137,764	0	0	19	338,873
重 加 算 金	308	10,311,591	303	10,202,033	0	0	5	109,558
滞 納 繰 越 分	146	119,191,559	31	2,575,550	32	9,170,245	83	107,445,764
○ 罰 金 及 び 科 料 相 当 額	0	0	0	0	0	0	0	0
○ 滞 納 処 分 費	20	1,782,800	20	1,782,800	0	0	0	0
○ 雑 入	62	5,751,814	62	5,751,814	0	0	0	0
計	16,872	322,531,415	16,730	205,440,862	32	9,170,245	110	107,920,308

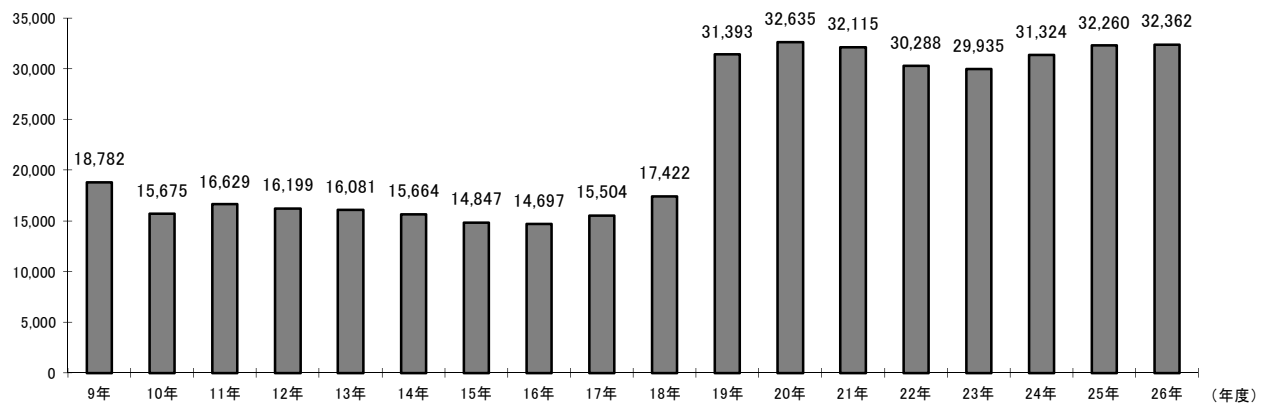
5 調定額・収入額・徴収率累年比較



6 主要税目の収入額累年比較

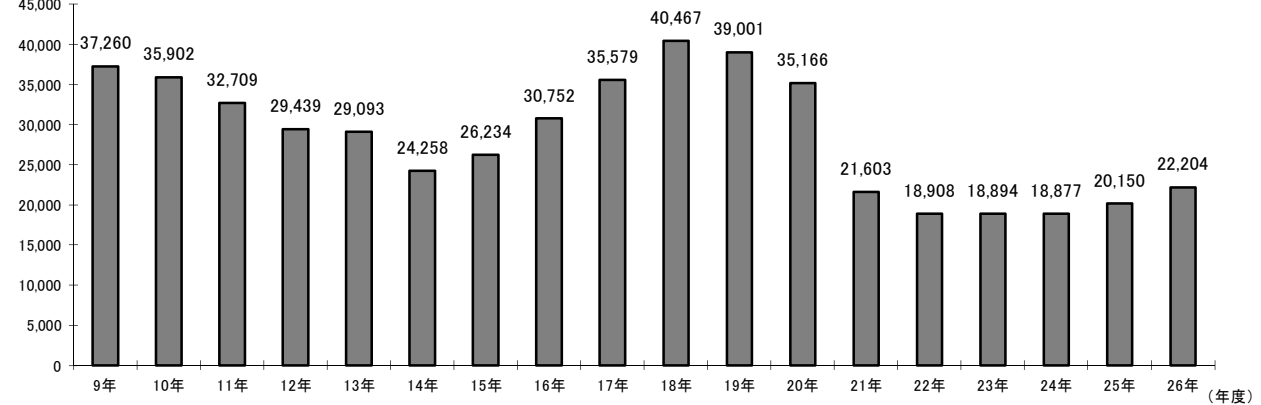
個人県民税

(百万円)



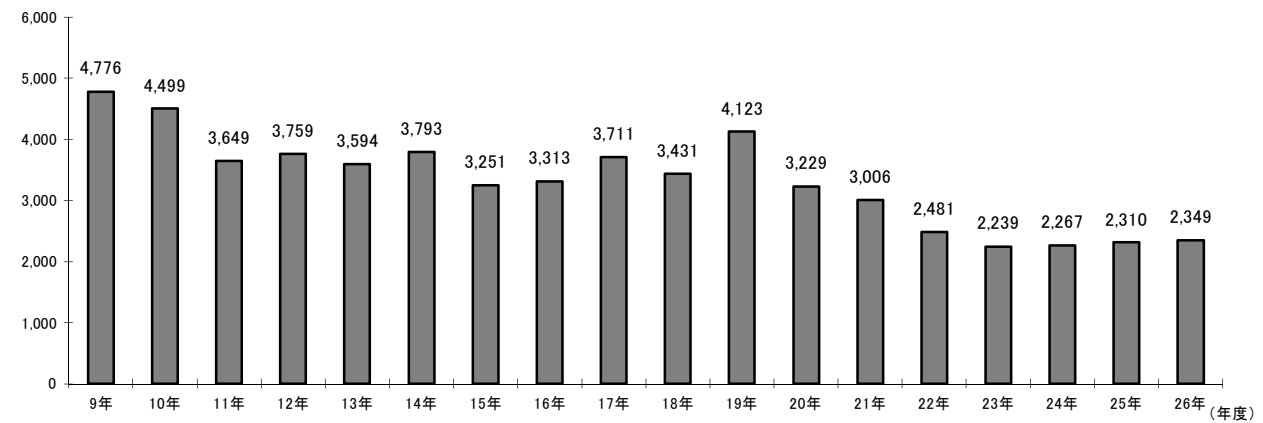
法人二税

(百万円)

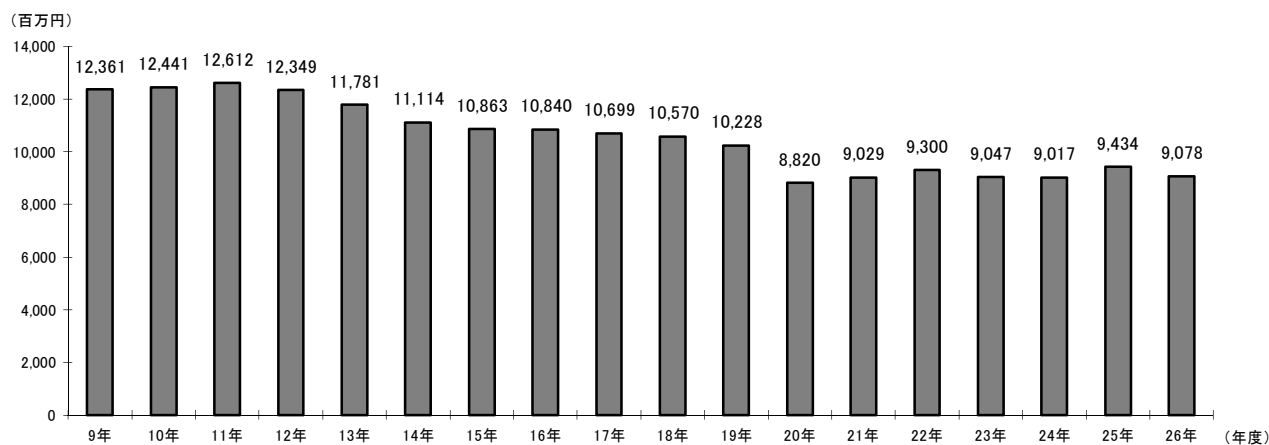


不動産取得税

(百万円)

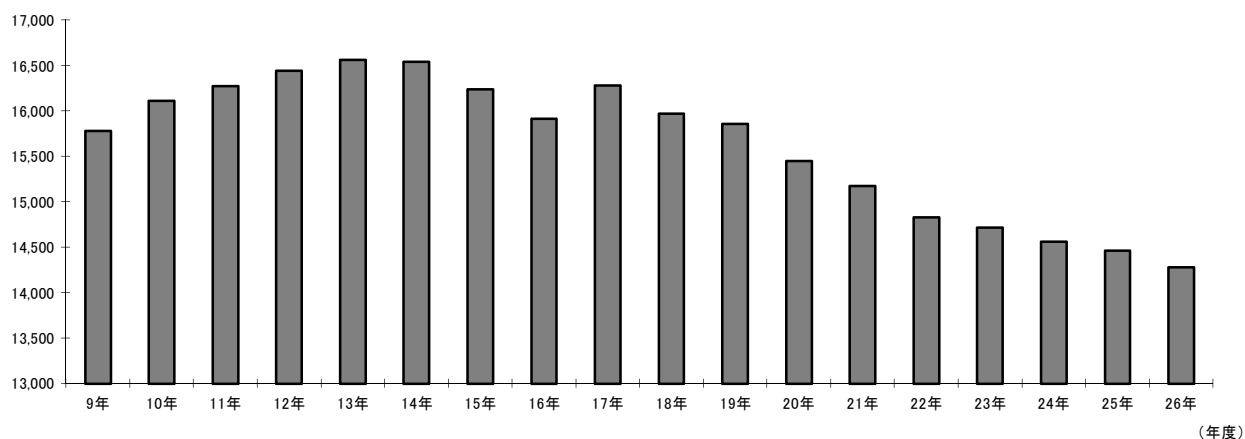


軽油引取税



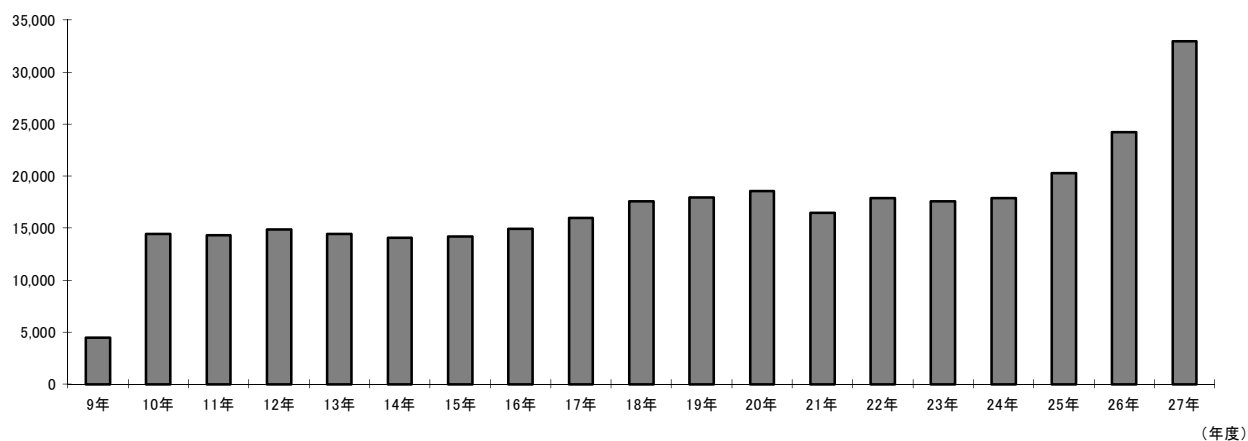
(百万円)

自動車税



(百万円)

地方消費税



7 事務所別税目別徴収率一覧

事務所 年度 税目	別 府				大 分				佐 伯				豊	
	24	25	26	27	24	25	26	27	24	25	26	27	24	
個人県民税	現	97.14	97.27	97.36	98.08	98.62	98.91	99.16	99.33	97.45	97.75	98.07	98.36	97.02
	繰	25.42	23.83	25.43	30.85	29.84	31.58	34.21	36.12	23.85	23.18	25.13	29.23	17.50
	計	89.31	89.77	90.43	92.27	95.32	96.22	97.00	97.67	89.98	90.82	91.75	93.44	88.97
法人県民税	現	99.35	99.60	99.70	99.77	99.73	99.80	99.85	99.71	99.69	99.83	99.80	99.74	99.84
	繰	40.08	28.84	28.32	34.09	16.24	19.22	21.54	14.23	25.08	40.91	17.95	48.28	63.71
	計	98.17	98.33	98.83	99.15	98.69	98.83	99.08	98.91	98.89	99.03	99.19	99.40	99.67
個人事業税	現	97.71	99.34	98.42	94.83	96.25	97.29	98.49	97.99	98.76	99.09	98.97	99.53	100.00
	繰	41.11	35.28	27.57	27.42	21.91	29.43	28.17	26.50	49.07	66.40	63.88	100.00	37.71
	計	92.05	94.19	94.31	91.98	91.83	92.00	93.22	93.75	97.57	98.26	98.47	99.54	96.28
法人事業税	現	99.52	99.74	99.85	99.93	99.94	99.98	99.97	99.98	99.97	100.00	99.98	99.96	100.00
	繰	50.97	38.54	1.10	10.03	4.09	6.33	3.14	2.64	14.49	15.35	2.00	100.00	100.00
	計	98.99	99.30	99.34	99.63	98.81	99.04	99.18	99.29	99.78	99.79	99.79	99.96	100.00
不動産 取得 税	現	99.35	98.75	99.60	99.79	97.41	98.47	99.10	99.65	99.36	98.90	99.86	99.33	99.70
	繰	41.38	17.54	52.68	23.61	15.53	22.68	36.77	17.91	24.49	15.52	17.60	13.63	31.76
	計	96.42	95.95	97.69	97.93	93.36	94.94	97.04	98.26	95.67	95.10	96.17	98.41	98.35
軽油引取税	現	100.00	100.00	100.00	100.00	99.73	99.75	99.72	99.72	100.00	100.00	100.00	100.00	100.00
	繰	0.00	0.00	0.00	0.00	14.84	9.54	9.22	9.78	0.00	0.00	0.00	0.00	100.00
	計	100.00	100.00	100.00	100.00	97.26	97.36	97.24	97.06	100.00	100.00	100.00	100.00	100.00
自動車税	現	99.17	99.42	99.55	99.61	99.30	99.38	99.54	99.58	99.67	99.72	99.71	99.65	99.52
	繰	32.64	33.30	29.03	25.77	27.22	27.96	31.76	29.99	36.75	40.37	35.67	42.09	44.94
	計	97.18	97.77	98.14	98.34	97.49	97.76	98.17	98.42	98.66	99.08	99.19	99.26	98.65
鉦区税	現	83.45	100.00	100.00	100.00	98.77	100.00	100.00	100.00	98.19	100.00	100.00	100.00	100.00
	繰	100.00	100.00	0.00	0.00	0.00	0.00	0.00	0.00	0.00	0.00	0.00	0.00	0.00
	計	89.81	100.00	100.00	100.00	93.04	100.00	100.00	100.00	88.76	88.26	90.00	93.66	100.00
産業 廃棄物 税	現					77.15	97.31	95.26	100.00					
	繰					10.61	1.10	5.35	4.12					
	計					36.25	38.12	40.77	37.54					
特別地方 消費税	現	0.00	0.00	0.00	0.00	0.00	0.00	0.00	0.00	0.00	0.00	0.00	0.00	0.00
	繰	0.00	0.00	0.00	0.00	0.00	0.00	0.00	0.00	0.00	0.00	0.00	0.00	0.00
	計	0.00	0.00	0.00	0.00	0.00	0.00	0.00	0.00	0.00	0.00	0.00	0.00	0.00
県税計	現	98.19	98.34	98.48	98.90	99.12	99.40	99.52	99.62	98.61	98.75	98.96	99.07	98.43
	繰	28.47	24.89	26.29	30.10	21.44	19.46	21.13	19.29	24.76	24.16	25.24	30.16	20.14
	計	93.19	93.60	94.21	95.53	96.17	96.68	97.15	97.55	94.27	94.73	95.42	96.44	94.04

(単位：%)

後 大 野			日 田				中 津				県 計			
25	26	27	24	25	26	27	24	25	26	27	24	25	26	27
97.35	97.50	98.21	97.68	97.64	97.85	97.95	97.78	98.13	98.56	98.70	98.09	98.37	98.62	98.89
18.76	21.08	31.32	22.71	23.60	26.30	27.06	20.85	23.51	25.59	26.77	25.65	26.19	28.21	31.48
89.30	89.96	92.09	91.30	91.69	92.60	93.34	92.07	92.72	93.70	94.68	93.08	93.90	94.74	95.75
99.89	99.86	99.73	99.88	99.83	99.92	99.81	99.90	99.93	99.93	99.95	99.72	99.80	99.85	99.76
53.56	34.99	21.58	34.49	44.11	32.55	33.89	28.21	34.13	29.75	27.78	22.61	22.92	22.99	18.49
99.70	99.69	99.47	99.57	99.64	99.72	99.63	99.67	99.71	99.73	99.79	98.87	98.97	99.19	99.11
99.90	98.39	99.93	99.13	99.33	99.77	98.38	99.95	99.41	99.07	99.67	97.37	98.19	98.68	97.89
10.75	20.74	29.04	6.39	19.01	35.66	13.48	31.46	8.87	39.35	53.83	27.14	29.61	29.41	28.49
96.57	96.23	95.44	93.20	94.04	96.36	95.64	98.38	98.07	97.94	98.80	93.14	93.67	94.58	94.61
100.00	97.28	99.84	99.96	99.94	99.99	99.98	99.98	99.99	99.99	99.99	99.91	99.96	99.92	99.97
100.00	0.00	0.03	2.47	6.42	14.79	2.79	44.34	44.95	29.13	11.90	10.78	9.20	3.40	3.02
100.00	97.28	97.00	99.50	99.54	99.72	99.70	99.81	99.95	99.96	99.97	99.04	99.23	99.28	99.39
99.94	99.59	99.37	99.92	99.70	97.34	99.28	98.70	99.69	99.71	99.82	98.25	98.75	99.24	99.65
42.70	42.49	23.40	50.13	33.97	11.12	10.50	59.02	60.41	46.56	57.07	27.31	23.88	38.86	19.95
99.09	99.17	98.56	95.77	96.86	95.38	97.10	97.80	98.82	99.34	99.58	94.87	95.68	97.41	98.33
100.00	100.00	100.00	100.00	100.00	100.00	100.00	100.00	100.00	100.00	100.00	99.77	99.79	99.76	99.76
0.00	0.00	0.00	0.00	0.00	0.00	0.00	0.00	0.00	0.00	0.00	14.85	9.54	9.22	9.78
100.00	100.00	100.00	100.00	100.00	100.00	100.00	100.00	100.00	100.00	100.00	97.62	97.73	97.63	97.46
99.56	99.66	99.67	99.71	99.70	99.78	99.75	99.65	99.78	99.81	99.76	99.39	99.49	99.60	99.63
46.08	42.15	31.40	34.41	33.15	26.30	24.63	41.77	37.51	26.77	28.56	30.85	30.78	31.21	29.35
98.92	99.06	99.13	98.79	99.08	99.25	99.26	98.70	99.03	99.18	99.27	97.81	98.15	98.47	98.65
100.00	100.00	100.00	100.00	100.00	100.00	100.00	100.00	100.00	0.00	0.00	98.41	100.00	100.00	100.00
0.00	0.00	0.00	0.00	0.00	0.00	0.00	0.00	0.00	0.00	0.00	14.94	7.55	0.00	0.00
100.00	100.00	100.00	100.00	100.00	100.00	100.00	100.00	100.00	0.00	0.00	92.20	95.96	96.61	97.93
											77.15	97.31	95.26	100.00
											10.61	1.10	5.35	4.12
											36.25	38.12	40.77	37.54
0.00	0.00	0.00	0.00	0.00	0.00	0.00	0.00	0.00	0.00	0.00	0.00	0.00	0.00	0.00
0.00	0.00	0.00	0.00	0.00	0.00	0.00	0.00	0.00	0.00	0.00	0.00	0.00	0.00	0.00
0.00	0.00	0.00	0.00	0.00	0.00	0.00	0.00	0.00	0.00	0.00	0.00	0.00	0.00	0.00
98.60	98.39	99.01	98.79	98.78	98.90	98.94	98.97	99.15	99.34	99.40	99.14	99.34	99.46	99.60
20.58	22.31	29.23	24.23	24.10	26.15	26.03	23.70	24.97	25.94	27.31	23.43	21.67	23.20	23.61
94.27	94.49	95.38	95.09	95.45	96.14	96.43	96.21	96.54	97.05	97.52	96.46	96.88	97.37	97.94

8 口座振替を通じて行われた納税

(単位：千円)

区 分	口座振替により納税 が行われた件数	左の税額(A)	当該年度の 税収入額(B)	(A)/(B) %
個人事業税	2,874	304,657	977,198	31.2
自動車税	3,356	110,376	14,112,051	0.8
その他の県税			39,626,339	0.0
計	6,230	415,033	54,715,588	0.8

注 個人県民税所得割・均等割及び地方消費税を除く。

第3 課税基本に関する調

1 県民税

(1) 個人

(単位：千円)

年度	納税義務者数(人)				普通徴収分		
	均等割 のみの者	所得割 のみの者	均等割と所得 割の合計の者	計	均等割	所得割	計
27	56,626	0	462,657	519,283	229,612	5,560,596	5,790,208
26	57,974	0	461,661	519,635	250,021	5,866,896	6,116,917

(単位：千円)

年度	特別徴収分			合 計		
	均等割	所得割	計	均等割	所得割	計
27	808,348	24,326,084	25,134,432	1,037,960	29,886,680	30,924,640
26	789,249	23,593,901	24,383,150	1,039,270	29,460,797	30,500,067

注 当初決定額の調定状況である。

(2) 配当割

種 類	税 額 (c) × 税率 (千円)	課税支払額 (a) (千円)	還付分支払額 (b) (千円)	非課税等支払額 (千円)	納入申告書数 (枚)
		課税純支払額 (c) = (a) - (b) (千円)			
上場株式等の配当等	201,896	4,038,903	4,038,903	1,711,872	
投資信託でその設定に係る受益権の募集が公募により行われたものの収益の配分	28,269	565,788	565,788	2,915,949	
特定投資法人の投資口の配当等	0	0	0	0	
特定目的信託の社債的受益証券の剰余金の配分のうち公募のもの	0	0	0	0	
特定公社債の利子・特定口座外の割引債の償還金	2,778	55,908	55,908	84,539	
源泉徴収選択口座内配当等	526,553	11,879,044	1,344,361	8,927,706	
			10,534,683		
合 計	759,496	16,539,643	1,344,361	13,640,066	5,599
			15,195,282		
平成26年度	976,615	20,731,170	1,163,766	7,012,589	5,498
			19,567,404		

(3) 株式等譲渡所得割

種 類	税 額 (c) × 税率 (千円)	課税支払額 (a) (千円)	還付分支払額 (b) (千円)	非課税等支払額 (千円)	納入申告書数 (枚)
		課税純支払額 (c) = (a) - (b) (千円)			
特定株式等譲渡所得	721,248	19,934,000	5,508,114	0	257
			14,425,886		
平成25年度	574,195	15,392,468	3,907,803	0	240
			11,484,665		

(4) 法人均等割

(単位：千円)

区 分			均 等 割					調 定 額	
			納 税 義 務 者 数						
			総数	資 本 金 等 の 額					
50億円超	10億円超 50億円以下	1億円超 10億円以下		1,000万円超 1億円以下	左記以外				
普通 法人	分割 法人	本県本店分	626	10	9	39	232	336	36,824
		他県本店分	3,352	535	298	619	1,056	844	780,436
	県 内 法 人	20,088	1	17	100	2,199	17,771	515,752	
	計	24,066	546	324	758	3,487	18,951	1,333,012	
特 別 法 人			716	11	10	25	89	581	35,377
公 益 法 人 等			680	9	3	5	3	660	12,881
寮等のみを有する法人			197	11	7	13	69	97	20,578
人 格 な き 社 団 等			144	0	0	0	0	144	3,316
清 算 法 人			140	0	0	0	13	127	1,704
合 計			25,943	577	344	801	3,661	20,560	1,406,868
うち連結分			374	112	50	100	70	42	163,444
平成 26 年 度			25,597	573	345	789	3,675	20,215	1,414,855

注 法人の納税義務者数については、当該年度中に現事業年度分として確定申告したもの及び決定したものの合計により記載した。同一法人については、2以上の事業年度分について確定申告又は決定が行われた場合には、これらを通じて1とした。

(5) 法人県民税の超過課税による

(6) 利子割

調定額調 (単位：千円)

(単位：千円)

年度	区分	法人税割	均等割 (森林環境 税)	合計
17	単年	654,530		654,530
	累計	17,351,413		17,351,413
18	単年	716,843	11,620	728,463
	累計	18,068,256	11,620	18,079,876
19	単年	674,604	66,342	740,946
	累計	18,742,860	77,962	18,820,822
20	単年	575,336	67,945	643,281
	累計	19,318,196	145,907	19,464,103
21	単年	375,489	65,836	441,325
	累計	19,693,685	211,743	19,905,428
22	単年	458,548	66,829	525,377
	累計	20,152,233	278,572	20,430,805
23	単年	453,043	66,799	519,842
	累計	20,605,276	345,371	20,950,647
24	単年	439,646	66,116	505,762
	累計	21,044,922	411,487	21,456,409
25	単年	421,312	67,317	488,629
	累計	21,466,234	478,804	21,945,038
26	単年	466,413	67,265	533,678
	累計	21,932,647	546,069	22,478,716
27	単年	454,474	66,916	521,390
	累計	22,387,121	612,985	23,000,106

区 分	税 額	課 税 支 払 額	非課税 支 払 額	左のうち非居 住者・外国法 人に係る額	
公 社 債 利 子 等	特定公社債以外の 公 社 債 の 利 子	32,328	646,801	1,378,055	16
	銀行預金利子	137,563	2,862,298	398,875	1,272
	銀行以外の金融機関の 預 貯 金 利 子	57,183	1,173,037	462,390	15,725
	勤務先預金等の利子	11,490	220,413	89	87
	合同運用信託の 収 益 の 分 配	153	3,077	166	0
	公社債投資信託のうち公募公社 債投資信託以外の収益の分配	37,623	754,199	20,697	50
	郵便貯金利子	16,395	329,406	14,613	0
	国外一般公社債等 の 利 子	75,721	1,532,951	327,213	497
	財形貯蓄契約に係る 生 命 保 険 等 の 差 益	640	12,803	1,086	0
	私募公社 債等運用 投資信託 等の収益の 分配等	135	2,704	0	0
金 融 類 似 商 品	特定目的信託の社債的受 益証券の収益の分配	324	6,470	0	0
	国外私募公社債等運用 投資信託等の収益の分配	15	294	0	0
	懸賞金付預貯金等の 懸 賞 金	585	11,725		
	定期積金の給付補てん金	1,700	35,576		
	掛金の給付補てん金	0	0		
	抵当証券の利息	0	0		
	貴金属等の売戻し条件付 売 買 契 約 の 利 益	0	0		
	外貨建預貯金等の 為 替 差 益	0	0		
一時払養老保険・一時払 損 害 保 険 等 の 差 益	3,722	78,927			
小 計	6,007	126,228	125	12	
合 計	375,577	7,670,681	2,603,309	17,659	
平成 26 年 度	445,399	9,026,933	2,682,428	6,291	

(7) 法人税割

(単位：千円)

区 分		確 定 法 人 税 割 額						確定法人税割額に対応する 前年度分の中間申告額		
		事 業 年 度 数			税 額			事 業 年 度 数	税 額 ③	
		確定申告の あったもの	うち決定 したもの	確定申告の ないもの	確定申告の あったもの ①	うち決定 したもの	確定申告の ないもの ②			
普通法人	分割 法人	本県本店分	634		16	547,833		958	167	237,605
		他県本店分	3,396	1	146	1,852,968		21,032	1,576	602,257
		県内法人	20,314	35	237	952,939	61	26,525	1,989	339,886
		計	24,344	36	399	3,353,740	61	48,515	3,732	1,179,748
		特 別 法 人	722			97,532				
		公 益 法 人 等	513			8,434				
		人 格 な き 社 団 等	144			372				
		清 算 法 人	134		2	16		28	13	18
		法 人 課 税 信 託								
		合 計	25,857	36	401	3,460,094	61	48,543	3,745	1,179,766
		うち連結分	388		25	374,092		41,548	238	180,824
		平成26年度	25,492	27	328	3,450,066	305	21,997	3,448	1,119,109
		前年比 (%)	101.43	133.33	122.26	100.29	20.00	220.68	108.61	105.42

確定申告が翌年度 になる中間申告額		確定申告期限が翌年度 となる見込納付額		既還付請求 利子割額が過 大である場合 の納付額 ⑥	中 間 納 付 額 の 出 還 付 額		現事業年度 分調定額 ①+②-③ +④+⑤+ ⑥+⑦ ⑧	過事業年度 分調定額 ⑨	法人税割 調定額 ⑧+⑨ ⑩
事業 年度数	税 額 ④	事業 年度数	税 額 ⑤		前年度に 収入した もの ⑦	当該年度 に収入し たもの			
163	124,300	1	2,668	35	26,498		464,687	6,240	470,927
1,577	429,060	22	20,242		35,216		1,756,261	15,373	1,771,634
2,225	222,633	5	46,717	20	49,978		958,926	34,147	993,073
3,965	775,993	28	69,627	55	111,692		3,179,874	55,760	3,235,634
							97,532	700	98,232
							8,434	350	8,784
							372	150	522
					1		27		27
3,965	775,993	28	69,627	55	111,693		3,286,239	56,960	3,343,199
262	104,553	19	60,891		22,232		421,492	1,381	422,873
3,850	1,179,715	22	13,564	1	80,863		3,627,097	47,796	3,674,893
102.99	65.78	127.27	513.32	5,500.00	138.13		90.60	119.17	90.97

2 事業税

(1) 個人

① 第一種事業に関する調

(単位：人、千円)

種 別	課 税 人 員			所 得 金 額			事業主 控除額 ②	差引課税 所得金額 ①－②
	所得税 課税者	所得税 失格者	計	所得税 課税者	所得税 失格者	計 ①		
物品販売業	586	29	615	3,099,181	102,847	3,202,028	1,762,722	1,439,306
保 険 業	0	0	0	0	0	0	0	0
金銭貸付業	3	0	3	25,097	0	25,097	8,700	16,397
物品貸付業	16	0	16	73,015	0	73,015	45,675	27,340
不動産貸付業	1,824	12	1,836	12,420,482	42,625	12,463,107	5,268,105	7,195,002
製 造 業	263	8	271	1,236,887	27,995	1,264,882	778,409	486,473
電気供給業	17	1	18	66,153	1,349	67,502	40,360	27,142
土石採取業	0	0	0	0	0	0	0	0
電気通信事業	2	0	2	7,457	0	7,457	5,800	1,657
運 送 業	54	3	57	259,861	9,459	269,320	165,300	104,020
運送取扱業	0	0	0	0	0	0	0	0
船舶ていけい場業	0	0	0	0	0	0	0	0
倉 庫 業	0	0	0	0	0	0	0	0
駐 車 場 業	26	0	26	119,473	0	119,473	74,434	45,039
請 負 業	1,886	74	1,960	9,153,390	274,390	9,427,780	5,655,007	3,772,773
印 刷 業	2	1	3	7,084	2,943	10,027	8,700	1,327
出 版 業	0	0	0	0	0	0	0	0
写 真 業	10	0	10	45,222	0	45,222	29,000	16,222
席 貸 業	3	0	3	15,971	0	15,971	8,700	7,271
旅 館 業	18	2	20	109,062	13,186	122,248	56,792	65,456
料理店業	35	6	41	156,242	19,179	175,421	114,793	60,628
飲食店業	245	11	256	1,121,519	38,592	1,160,111	730,078	430,033
周 旋 業	13	1	14	90,183	3,349	93,532	40,600	52,932
代 理 業	75	3	78	324,142	9,263	333,405	225,475	107,930
仲 立 業	9	1	10	39,661	4,902	44,563	27,550	17,013
問 屋 業	1	0	1	3,725	0	3,725	2,900	825
両 替 業	0	0	0	0	0	0	0	0
公衆浴場業	1	0	1	6,328	0	6,328	2,900	3,428
演劇興行業	1	0	1	2,915	0	2,915	2,900	15
遊技場業	2	0	2	16,964	0	16,964	5,800	11,164
遊覧所業	0	0	0	0	0	0	0	0
商品取引業	0	0	0	0	0	0	0	0
不動産売買業	9	0	9	58,173	0	58,173	26,100	32,073
広 告 業	13	0	13	62,466	0	62,466	35,525	26,941
興 信 所 業	2	0	2	8,304	0	8,304	5,800	2,504
案 内 業	3	0	3	14,265	0	14,265	8,700	5,565
冠婚葬祭業	3	0	3	18,382	0	18,382	8,700	9,682
合 計	5,122	152	5,274	28,561,604	550,079	29,111,683	15,145,525	13,966,158
平成26年度	4,930	164	5,094	27,268,035	604,448	27,872,483	14,677,890	13,194,593

② 第二種事業に関する調

(単位：人、千円)

種 別	課 税 人 員			所 得 金 額			事業主 控除額 ②	差引課税 所得金額 ①-②
	所得税 課税者	所得税 失格者	計	所得税 課税者	所得税 失格者	計 ①		
畜 産 業	4	0	4	20,992	0	20,992	11,600	9,392
水 産 業	12	0	12	125,555	0	125,555	34,800	90,755
薪炭製造業	0	0	0	0	0	0	0	0
合 計	16	0	16	146,547	0	146,547	46,400	100,147
平成26年度	13	0	13	120,866	0	120,866	37,700	83,166

③ 第三種事業に関する調

(単位：人、千円)

種 別	課 税 人 員			所 得 金 額			事業主 控除額 ②	差引課税 所得金額 ①-②
	所得税 課税者	所得税 失格者	計	所得税 課税者	所得税 失格者	計 ①		
医 業	50	0	50	577,797	0	577,797	145,000	432,797
歯科医業	50	0	50	373,755	0	373,755	142,825	230,930
薬剤師業	3	1	4	22,079	3,283	25,362	11,600	13,762
あん摩等の事業	16	0	16	61,003	0	61,003	46,400	14,603
獣医業	44	1	45	317,915	3,037	320,952	130,500	190,452
装蹄師業	0	0	0	0	0	0	0	0
弁護士業	63	1	64	600,870	5,020	605,890	182,218	423,672
司法書士業	89	0	89	674,624	0	674,624	258,100	416,524
行政書士業	15	1	16	70,700	2,980	73,680	46,400	27,280
公証人業	3	0	3	25,399	0	25,399	8,700	16,699
弁理士業	1	0	1	12,974	0	12,974	2,900	10,074
税理士業	178	1	179	1,736,569	4,460	1,741,029	519,100	1,221,929
公認会計士業	18	0	18	301,472	0	301,472	52,200	249,272
計理士業	0	0	0	0	0	0	0	0
社会保険労務士業	38	0	38	199,167	0	199,167	110,200	88,967
コンサルタント業	52	1	53	245,073	3,280	248,353	152,492	95,861
設計監督者業	144	2	146	753,684	6,836	760,520	422,434	338,086
不動産鑑定業	10	0	10	91,744	0	91,744	29,000	62,744
デザイン業	25	0	25	102,331	0	102,331	72,500	29,831
諸芸師匠業	34	1	35	135,030	3,122	138,152	101,500	36,652
理容業	44	5	49	172,341	16,594	188,935	142,100	46,835
美容業	131	11	142	559,797	39,200	598,997	408,901	190,096
クリーニング業	9	4	13	33,607	14,275	47,882	37,700	10,182
公衆浴場業	0	0	0	0	0	0	0	0
歯科衛生士業	0	0	0	0	0	0	0	0
歯科技工士業	43	3	46	205,866	11,781	217,647	133,400	84,247
測量士業	13	0	13	63,879	0	63,879	37,700	26,179
土地家屋調査士業	57	1	58	355,120	3,680	358,800	168,200	190,600
海事代理士業	1	0	1	8,982	0	8,982	2,900	6,082
印刷製版業	0	0	0	0	0	0	0	0
合 計	1,131	33	1,164	7,701,778	117,548	7,819,326	3,364,970	4,454,356
平成26年度	1,094	35	1,129	7,277,626	130,640	7,408,266	3,262,985	4,145,281

④ 所得階層別に関する調

区 分	300万円以下		300万円超 310万円以下		310万円超 320万円以下		320万円超 330万円以下		330万円超 340万円以下		340万円超 350万円以下		350万円超 360万円以下		360万円超 370万円以下			
	人員	所得金額	人員	所得金額	人員	所得金額	人員	所得金額	人員	所得金額	人員	所得金額	人員	所得金額	人員	所得金額		
第一種事業	所得税課税者	213	622,129	229	694,736	200	628,821	203	649,771	189	628,688	163	556,314	209	741,658	141	510,937	
	所得税失格者	19	55,957	16	48,848	8	25,119	18	58,427	13	41,234	12	41,301	5	15,136	3	10,059	
	計	232	678,086	245	743,584	208	653,940	221	708,198	202	669,922	175	597,615	214	756,794	144	520,996	
第二種事業	所得税課税者	0	0	1	3,059	0	0	0	0	0	0	0	0	0	0	0	0	
	所得税失格者	0	0	0	0	0	0	0	0	0	0	0	0	0	0	0	0	
	計	0	0	1	3,059	0	0	0	0	0	0	0	0	0	0	0	0	
第三種事業	あん摩業等以外	所得税課税者	41	120,077	33	100,364	35	110,311	49	159,565	43	143,356	23	79,326	24	84,760	35	123,729
		所得税失格者	2	5,941	3	9,178	9	28,405	3	9,790	0	0	1	3,449	1	3,521	3	11,024
		計	43	126,018	36	109,542	44	138,716	52	169,355	43	143,356	24	82,775	25	88,281	38	134,753
	あん摩業等	所得税課税者	0	0	3	9,123	0	0	1	3,209	1	3,328	1	3,484	3	10,712	2	7,252
		所得税失格者	0	0	0	0	0	0	0	0	0	0	0	0	0	0	0	0
		計	0	0	3	9,123	0	0	1	3,209	1	3,328	1	3,484	3	10,712	2	7,252
	小 計		43	126,018	39	118,665	44	138,716	53	172,564	44	146,684	25	86,259	28	98,993	40	142,005
合 計	所得税課税者	254	742,206	266	807,282	235	739,132	253	812,545	233	775,372	187	639,124	236	837,130	178	641,918	
	所得税失格者	21	61,898	19	58,026	17	53,524	21	68,217	13	41,234	13	44,750	6	18,657	6	21,083	
	計	275	804,104	285	865,308	252	792,656	274	880,762	246	816,606	200	683,874	242	855,787	184	663,001	

⑤ 事業専従者に関する調

区 分	青 色 申 告				白	
	納 税 者 数 ①	左のうち専従者控 除を受けた 納税者数 ②	専 従 者 数 ③	給 与 額 ④	納 税 者 数 ⑤	
第一種事業	4,080	1,587	1,922	3,406,910	1,194	
第二種事業	16	9	11	26,270	0	
第三種事業	あん摩業等以外	1,043	522	587	1,607,426	105
	あん摩業等	15	8	9	22,644	1
合 計	5,154	2,126	2,529	5,063,250	1,300	
平成 26 年 度	4,929	2,059	2,485	4,941,135	1,307	

(単位：人、千円)

370万円超 380万円以下		380万円超 390万円以下		390万円超 400万円以下		400万円超 500万円以下		500万円超 600万円以下		600万円超 700万円以下		700万円超 1,000万円以下		1,000万円超		合 計	
人員	所得金額	人員	所得金額	人員	所得金額	人員	所得金額	人員	所得金額	人員	所得金額	人員	所得金額	人員	所得金額	人員	所得金額
151	564,572	146	557,558	135	525,562	1,100	4,876,937	636	3,446,541	392	2,508,412	595	4,832,589	420	6,216,379	5,122	28,561,604
7	23,469	5	19,202	10	38,175	25	111,410	8	42,849	0	0	2	8,851	1	10,042	152	550,079
158	588,041	151	576,760	145	563,737	1,125	4,988,347	644	3,489,390	392	2,508,412	597	4,841,440	421	6,226,421	5,274	29,111,683
0	0	0	0	0	0	3	12,854	0	0	4	25,571	3	25,489	5	79,574	16	146,547
0	0	0	0	0	0	0	0	0	0	0	0	0	0	0	0	0	0
0	0	0	0	0	0	3	12,854	0	0	4	25,571	3	25,489	5	79,574	16	146,547
32	119,937	16	61,582	26	101,142	230	1,025,793	133	715,867	64	410,219	153	1,272,220	178	3,012,527	1,115	7,640,775
4	14,888	0	0	2	7,878	4	18,454	1	5,020	0	0	0	0	0	0	33	117,548
36	134,825	16	61,582	28	109,020	234	1,044,247	134	720,887	64	410,219	153	1,272,220	178	3,012,527	1,148	7,758,323
1	3,784	0	0	1	3,958	2	9,087	0	0	0	0	1	7,066	0	0	16	61,003
0	0	0	0	0	0	0	0	0	0	0	0	0	0	0	0	0	0
1	3,784	0	0	1	3,958	2	9,087	0	0	0	0	1	7,066	0	0	16	61,003
37	138,609	16	61,582	29	112,978	236	1,053,334	134	720,887	64	410,219	154	1,279,286	178	3,012,527	1,164	7,819,326
184	688,293	162	619,140	162	630,662	1,335	5,924,671	769	4,162,408	460	2,944,202	752	6,137,364	603	9,308,480	6,269	36,409,929
11	38,357	5	19,202	12	46,053	29	129,864	9	47,869	0	0	2	8,851	1	10,042	185	667,627
195	726,650	167	638,342	174	676,715	1,364	6,054,535	778	4,210,277	460	2,944,202	754	6,146,215	604	9,318,522	6,454	37,077,556

(単位：人、千円)

色 申 告			計			
左のうち専従者控 除を受けた 納税者数 ⑥	専 従 者 数 ⑦	控 除 額 ⑧	納 税 者 数 (①+⑤)	左のうち専従者 控除を受けた納 税者数 (②+⑥)	専 従 者 数 (③+⑦)	給与(控除)額 (④ + ⑧)
240	271	206,750	5,274	1,827	2,193	3,613,660
0	0	0	16	9	11	26,270
19	19	15,980	1,148	541	606	1,623,406
0	0	0	16	8	9	22,644
259	290	222,730	6,454	2,385	2,819	5,285,980
262	294	223,660	6,236	2,321	2,779	5,164,795

(2) 法人

① 事業税額等に関する調

区 分			現 事 業							
			確 定 額						確定事業 対応する 分の中間	
			事業年度数		所得(収入) 金 額	税 額		確定申告及び決定 のない中間申告		事 業 年度数
			確定申告が あったもの	うち決定 したもの		確定申告が あったもの ①	うち決定 したもの	事 業 年度数	税 額 ②	
所得課税分（外形対象法人分を除く）	普通法人	本県本店分	592		11,834,422	673,220		16		137
		他県本店分	2,230	1	43,756,230	2,393,131		89	16,832	775
		県内法人	19,531	35	66,102,072	3,267,234	29	233	195,408	1,763
		計 A	22,353	36	121,692,724	6,333,585	29	338	212,240	2,675
		特別法人 B	1,396		12,986,631	461,810				
		公益法人等 C	513		828,067	37,620				
		人格なき社団等 D	144		54,076	1,583				
		清算法人 E	134		4,123	156				
		法人課税信託 F								
		計 A+B+C+D+E+F G	24,540	36	135,565,621	6,834,754	29	338	212,240	2,675
	収入金額課税分 H	235		312,095,907	2,213,482		11	17,957	61	
	課税標準の特例による課税分 I									
	外形対象法人分 J	1,230		143,630,098	7,996,116		79	165,979	842	
	事業税計 G+H+I+J K	26,005	36		17,044,352	29	428	396,176	3,578	
	地方法人特別税分 L				12,666,041	24		172,543		
	合計 K+L	26,005	36		29,710,393	53	428	568,719	3,578	
	平成26年度	25,579	27		28,572,657		338	210,967	3,269	
	前年比 (%)	101.67	133.33		103.98		126.63	269.58	109.45	

注 1 この調は、当該年度において調定されたものについて、①から⑦までは現事業年度分、⑧については過事業年度分について作成したものである。
 2 ①及び⑧又は「所得（収入）金額」には、最終の確定税額（修正申告、更正又は決定を含む）又はこれに対応する所得（収入）金額を記載した。

② 所得階層別に関する調

区 分			欠損法人	年所得400万円以下		年所得400万円超 800万円以下		年所得800万円超 1,000万円以下	
			事業年度数	事業 年度数	所得金額	事業 年度数	所得金額	事業 年度数	所得金額
年事 二業 回法 年 人度	分割 法人	軽減税率 適用法人 A							
		その他 B							
		県内法人 C							
		計 A+B+C D							
年事 一業 回法 年 人度	分割 法人	軽減税率 適用法人 E		58	95,031	32	192,290	14	114,311
		その他 F	302	11	21,598	7	46,737	4	35,479
		県内法人 G	13,992	3,361	4,318,562	838	4,859,245	216	1,938,910
		計 E+F+G H	14,294	3,430	4,435,191	877	5,098,272	234	2,088,700
	合計 D+H	14,294	3,430	4,435,191	877	5,098,272	234	2,088,700	

注 1 この調は、当該年度において確定した普通法人に係る法人事業税額（中間申告に係る税額を除く。）に対応する所得金額（収入金額課税分は除く。）のうち現事業年度分について作成したものである。

(単位：千円)

年 度 分							過事業年度分			合 計 ⑦+⑧ ⑨
税額に 前年度 申告額 ③	確定申告が翌年度 になる中間申告額		確定申告期限が翌年 度となる見込納付額		中間納付額の 歳出還付額		調 定 額 ①+②-③ +④+⑤+⑥ ⑦	所 得 (収入) 金 額 ⑧	調 定 額 ⑧	
税 額 ③	事 業 年 度 数	税 額 ④	事 業 年 度 数	税 額 ⑤	前年度に 収入した もの ⑥	当該年度 に収入し たもの				
221,120	147	191,063			67,027		710,190	130,210	8,279	718,469
624,483	875	782,380	13	17,181	42,210		2,627,251	553,445	22,341	2,649,592
965,973	2,047	1,260,186	6	281,318	154,319		4,192,492	2,281,743	109,199	4,301,691
1,811,576	3,069	2,233,629	19	298,499	263,556		7,529,933	2,965,398	139,819	7,669,752
			1	27			461,837	99,160	3,427	465,264
							37,620	36,420	1,332	38,952
							1,583	18,117	489	2,072
							156			156
1,811,576	3,069	2,233,629	20	298,526	263,556		8,031,129	3,119,095	145,067	8,176,196
1,001,539	122	1,278,109	2	6,285	541		2,514,835	4,181,788	628	2,515,463
3,167,618	980	3,918,961	23	141,579	154,750		9,209,767	2,772,485	56,825	9,266,592
5,980,733	4,171	7,430,699	45	446,390	418,847		19,755,731		202,520	19,958,251
4,545,184		3,113,833		189,677	359,554		11,956,464		165,083	12,121,547
10,525,917	4,171	10,544,532	45	636,067	778,401		31,712,195		367,603	32,079,798
9,618,720	4,009	10,466,517	39	132,736	477,450		30,241,607		359,075	30,600,682
109.43	104.04	100.75	115.38	479.20	163.03		104.86		102.37	104.83

3 「事業年度数」欄には、1年、6月等の事業年度区分にかかわらず、それぞれ事業年度ごとに1件として計上し、「確定額」欄の事業年度において、確定申告、修正申告、更正又は決定等の処理がなされたものについては、最終の段階で1件として記載した。

(単位：千円)

年所得1,000万円超 5,000万円以下		年所得5,000万円超 1億円以下		年所得1億円超 10億円以下		年所得10億円超		合 計	
事 業 年 度 数	所 得 金 額	事 業 年 度 数	所 得 金 額	事 業 年 度 数	所 得 金 額	事 業 年 度 数	所 得 金 額	事 業 年 度 数	所 得 金 額
66	1,503,590	17	1,124,301	27	5,631,234	2	14,552,662	216	23,213,419
35	940,121	17	1,116,846	32	10,125,717	10	27,438,475	418	39,724,973
941	19,897,714	134	9,438,398	100	21,553,126	3	7,096,663	19,585	69,102,618
1,042	22,341,425	168	11,679,545	159	37,310,077	15	49,087,800	20,219	132,041,010
1,042	22,341,425	168	11,679,545	159	37,310,077	15	49,087,800	20,219	132,041,010

2 事業年度が年2回の法人の所得の区分については、「年所得400万円以下」の欄には所得200万円以下のものを記載し、他の所得階層区分についても同様とした。

3 分割法人については、本県に主たる事務所又は事業所を有する法人についてその額を記載した。

③ 資本金及び所得階層別に関する調

所得階層	欠損法人		年所得400万円以下		年所得400万円超 800万円以下		年所得800万円超 1,000万円以下		年所得1,000万円超 5,000万円以下	
	法人数	うち 連結分	法人数	所得金額	法人数	所得金額	法人数	所得金額	法人数	所得金額
資本金別										
300万円未満	2,029	1	695	737,740	98	551,394	14	124,088	45	773,665
300万円以上1,000万円未満	8,864	4	2,076	2,585,383	452	2,620,934	133	1,201,818	374	7,163,823
1,000万円	1,841	6	471	648,391	177	1,049,465	44	388,179	287	6,522,981
1,000万円超5,000万円未満	1,111	1	256	385,345	121	713,075	34	306,416	284	6,752,746
5,000万円以上1億円未満	177	3	28	47,573	19	114,391	8	71,651	42	951,761
1億円	16	1			2	9,265				
1億円超10億円未満										
10億円										
10億円超50億円未満										
50億円										
50億円超100億円未満										
100億円以上										
合計	14,038	16	3,526	4,404,432	869	5,058,524	233	2,092,152	1,032	22,164,976

注1 普通法人（清算法人及び収入金額課税法人を除く。）に係るものであること。

2 税額以外は他県本店分割法人に係るものを除く。

④ 資本金別法人数に関する調

区分	分割法人							小計 ①+② ③
	利益法人			欠損法人				
	2の県に またがるもの	3以上の県に またがるもの	計 ①	2の県に またがるもの	3以上の県に またがるもの	計 ②		
資本金別								
300万円未満	6		6	24	2	26	32	
300万円以上1,000万円未満	54	4	58	71	6	77	135	
1,000万円	56	30	86	64	11	75	161	
1,000万円超5,000万円未満	63	36	99	55	22	77	176	
5,000万円以上1億円未満	20	19	39	18	7	25	64	
1億円	2	4	6	1	4	5	11	
1億円超10億円未満	6	13	19	7	1	8	27	
10億円		1	1				1	
10億円超50億円未満	1	6	7		1	1	8	
50億円								
50億円超100億円未満	1	3	4				4	
100億円以上		2	2				2	
合計	209	118	327	240	54	294	621	

注1 普通法人（収入金額課税法人を除く。）に係るものであること。

2 他県本店分割法人に係るものを除く。

(単位：千円)

年所得5,000万円超 1億円以下		年所得1億円超 10億円以下		年所得10億円超		合 計				税 額	
法人数	所得金額	法人数	所得金額	法人数	所得金額	法人数	う ち 連結分	所得金額	う ち 連結分		う ち 連結分
4	331,301	4	651,252			2,889	1	3,169,440		150,972	
23	1,584,432	5	817,771	1	2,405,654	11,928	5	18,379,815	189	847,211	1,005
40	2,872,050	25	5,517,194			2,885	15	16,998,260	177,542	1,010,768	9,374
64	4,399,240	50	9,912,987	1	1,824,699	1,921	8	24,294,508	243,714	1,563,200	24,039
23	1,607,444	42	9,328,769	3	5,758,302	342	16	17,879,891	6,064,763	1,538,191	335,106
5	297,383	9	2,903,625			32	4	3,210,273	1,059,568	1,223,243	113,394
159	11,091,850	135	29,131,598	5	9,988,655	19,997	49	83,932,187	7,545,776	6,333,585	482,918

(単位：社)

県 内 法 人			合 計			そ の 他			
利益法人 ④	欠損法人 ⑤	小計 ④+⑤ ⑥	利益法人 ①+④	欠損法人 ②+⑤	計 ③+⑥	不 申 告 人 法 人	休業中の 法 人	清算中の 法 人	所在不明 法 人
854	2,003	2,857	860	2,029	2,889	236	30		
3,006	8,787	11,793	3,064	8,864	11,928	1,253	247	10	
958	1,766	2,724	1,044	1,841	2,885	208	37	3	
711	1,034	1,745	810	1,111	1,921	114	20	1	
126	152	278	165	177	342	23	3		
10	11	21	16	16	32				
24	25	49	43	33	76	3			
			1		1				
3	1	4	10	2	12				
1		1	5		5				
			2		2				
5,693	13,779	19,472	6,020	14,073	20,093	1,837	337	14	

3 地方消費税

(1) 調定額に関する調

(単位：千円)

区 分	前 年 度 2, 3月調定額	調 定 額 合 計	左のうち当年度
			2, 3月調定額
譲 渡 割	2,054,928	20,684,675	2,054,928
貨 物 割	2,310,359	12,262,679	2,310,359
合 計	4,365,287	32,947,354	4,365,287

(2) 清算金収入額・清算金支出額等に関する調

(単位：千円)

区 分	I 期 収 入 ・ 支 出 額 等	II 期 収 入 ・ 支 出 額 等	III 期 収 入 ・ 支 出 額 等	IV 期 収 入 ・ 支 出 額 等	収 入 ・ 支 出 額 等 合 計
清 算 対 象 額	7,100,781	12,013,069	6,677,920	8,572,848	34,364,618
清算金収入額 (a)	2,561,377	7,472,731	2,288,697	3,557,933	15,880,738
清算金支出額 (b)	1,368,231	1,112,858	797,625	1,068,896	4,347,610
差 引 (a) - (b)	1,193,146	6,359,873	1,491,072	2,489,037	11,533,128
地方消費税交付金額	4,146,951	9,186,454	4,084,480	5,530,929	22,948,814

4 不動産取得税

(1) 家屋に関する調

区分	①			②			③			控除額							
	件数	面積	価格	件数	面積	価格	件数④	面積	価格	1評 ㎡当 価 たり 額	件数		控除額	件数			
											適用 件数	全 額 の 控 除⑤		適用 件数	全 額 の 控 除⑥		
		㎡	千円		㎡	千円		㎡	千円	円			千円				
木 造 建 築 分	専用住宅	13	56	1,980	3,731	349,657	28,532,179	820	76,887	6,260,083	81,419	26	16	198,548	505	4	
	併用住宅	住宅部分		0	0					10,459	739,908	70,744			0	45	1
		非住宅部分		0	0					3,358	244,504	72,812			0		
		小計	0	0	0				63	13,817	984,412	71,246	0	0	0	45	1
	その他	5	31	706				299	28,550	1,662,069	58,216	0	0	0	0	0	
	小計	18	87	2,686	3,731	349,657	28,532,179	1,182	119,254	8,906,564	74,686	26	16	198,548	550	5	
	住宅		56	1,980					87,346	6,999,991	80,141			198,548	550	5	
	非住宅		31	706					31,908	1,906,573	59,752			0			
	専用住宅	120	6,118	6,829	488	54,153	1,531,973	2,639	222,155	3,905,782	17,581	14	5	16,822	8	2	
	併用住宅	住宅部分		386	211					10,994	138,344	12,584			629	4	0
非住宅部分			322	153					5,302	85,151	16,060			1,577			
小計		5	708	364				132	16,296	223,495	13,715	1	0	2,206	4	0	
その他	24	787	960				183	17,457	263,291	15,082	0	0	0	0	0		
小計	149	7,613	8,153	488	54,153	1,531,973	2,954	255,908	4,392,568	17,165	15	5	19,028	12	2		
住宅		6,504	7,040					233,149	4,044,126	17,346			17,451	12	2		
非住宅		1,109	1,113					22,759	348,442	15,310			1,577				
計 ⑧	167	7,700	10,839	4,219	403,810	30,064,152	4,136	375,162	13,299,132	35,449	41	21	217,576	562	7		
住宅		6,560	9,020					320,495	11,044,117	34,460			215,999	562	7		
非住宅		1,140	1,819					54,667	2,255,015	41,250			1,577				
非 木 造 建 築 分	専用住宅	4	10	437	1,765	120,054	12,297,258	1,369	67,930	7,950,165	117,035	9	7	93,992	1,026	1	
	併用住宅	住宅部分		0	0					20,782	2,081,854	100,176			0	12	0
		非住宅部分		0	0					6,605	653,490	98,939			88,388		
		小計	0	0	0				26	27,387	2,735,344	99,877	2	0	88,388	12	0
	その他	5	21	957				455	401,354	33,984,604	84,675	12	0	170,461	4	0	
	小計	9	31	1,394	1,765	120,054	12,297,258	1,850	496,671	44,670,113	89,939	23	7	352,841	1,042	1	
	住宅		10	437					88,712	10,032,019	113,085			93,992	1,038	1	
	非住宅		21	957					407,959	34,638,094	84,906			258,849			
	専用住宅	1	1	33	508	42,741	2,660,383	3,973	188,046	8,794,972	46,770	5	1	7,832	33	0	
	併用住宅	住宅部分		0	0					39,518	1,593,730	40,329			0	12	0
非住宅部分			0	0					10,899	399,950	36,696			0			
小計		0	0	0				767	50,417	1,993,680	39,544	0	0	0	12	0	
その他	12	107	769				547	237,210	9,968,074	42,022	2	0	6,502	19	0		
小計	13	108	802	508	42,741	2,660,383	5,287	475,673	20,756,726	43,637	7	1	14,334	64	0		
住宅		1	33					227,564	10,388,702	45,652			7,832	45	0		
非住宅		107	769					248,109	10,368,024	41,788			6,502				
計 ⑨	22	139	2,196	2,273	162,795	14,957,641	7,137	972,344	65,426,839	67,288	30	8	367,175	1,106	1		
住宅		11	470					316,276	20,420,721	64,566			101,824	1,083	1		
非住宅		128	1,726					656,068	45,006,118	68,600			265,351				
合 計 ⑧+⑨	189	7,839	13,035	6,492	566,605	45,021,793	11,273	1,347,506	78,725,971	58,423	71	29	584,751	1,668	8		
住宅		6,571	9,490					636,771	31,464,838	49,413			317,823	1,645	8		
非住宅		1,268	3,545					710,735	47,261,133	66,496			266,928				

1項（法附則第13項による）から第3項まで当するもの（のを除く。） ⑤		計 ④+⑤ ⑥		課税標準の特例を適用した後の額が法第73条の15の2に規定する免税点に満たないもの ⑦			課税標準 ⑧				減免等される前の税額 ⑨	法第73条の2第6項、法第73条の27の2から法第73条の27の5まで及び法附則第11条の4の規定により減免等をしたもの ⑩		法第73条の31の規定、他法の規定により減免等をしたもの ⑪		調定額 ⑨-⑩-⑪
				件数	面積	価格	件数	価格	左の内訳			件数	金額	件数	金額	
控除額	件数	控除額	件数	面積	価格	件数 ①-② ①-②-③	価格 ③-⑥-⑦	左の内訳		千円	千円	千円	千円	千円	千円	千円
千円		千円		㎡	千円		千円	住宅部分	住宅以外の部分							
4,060,593	531	4,259,141	51	5,489	4,543	749	1,996,399	1,996,399		59,698	0	0	1	9	59,689	
416,066	45	416,066		0	0		323,842	323,842		9,695		0		0	9,695	
		0		36	124		244,380		244,380	9,711		0		0	9,711	
416,066	45	416,066	3	36	124	59	568,222	323,842	244,380	19,406	0	0	0	0	19,406	
0	0	0	0	0	0	299	1,662,069	11,332	1,650,737	66,318	1	66	15	3,206	63,046	
4,476,659	576	4,675,207	54	5,525	4,667	1,107	4,226,690	2,331,573	1,895,117	145,422	1	66	16	3,215	142,141	
4,476,659	576	4,675,207		5,489	4,543		2,331,573	2,331,573		69,393		0		9	69,384	
		0		36	124		1,895,117		1,895,117	76,029		66		3,206	72,757	
17,927	22	34,749	0	0	0	2,632	3,871,033	3,871,033		116,049	14	722	2	284	115,043	
11,488	4	12,117		0	0		126,227	126,227		3,802		0		159	3,643	
		1,577		0	0		83,574		83,574	3,402		0		230	3,172	
11,488	5	13,694	0	0	0	132	209,801	126,227	83,574	7,204	0	0	2	389	6,815	
0	0	0	0	0	0	183	263,291	5,924	257,367	10,464	0	0	4	164	10,300	
29,415	27	48,443	0	0	0	2,947	4,344,125	4,003,184	340,941	133,717	14	722	8	837	132,158	
29,415	26	46,866		0	0		4,003,184	4,003,184		119,851		722		443	118,686	
		1,577		0	0		340,941		340,941	13,866		0		394	13,472	
4,506,074	603	4,723,650	54	5,525	4,667	4,054	8,570,815	6,334,757	2,236,058	279,139	15	788	24	4,052	274,299	
4,506,074	602	4,722,073		5,489	4,543		6,334,757	6,334,757		189,244		722		452	188,070	
		1,577		36	124		2,236,058		2,236,058	89,895		66		3,600	86,229	
5,594,945	1,035	5,688,937	107	5,936	8,911	1,254	2,252,317	2,252,317		67,548	0	0	23	4,047	63,501	
807,965	12	807,965		0	0		1,273,889	1,273,889		38,216		0		0	38,216	
		88,388		0	0		565,102		565,102	22,603		0		0	22,603	
807,965	14	896,353	0	0	0	26	1,838,991	1,273,889	565,102	60,819	0	0	0	0	60,819	
249,504	16	419,965	0	0	0	455	33,564,639	98,889	33,465,750	1,331,487	19	175,240	28	88,955	1,067,292	
6,652,414	1,065	7,005,255	107	5,936	8,911	1,735	37,655,947	3,625,095	34,030,852	1,459,854	19	175,240	51	93,002	1,191,612	
6,402,910	1,047	6,496,902		5,936	8,911		3,625,095	3,625,095		105,764		0		4,047	101,717	
		508,353		0	0		34,030,852		34,030,852	1,354,090		175,240		88,955	1,089,895	
170,289	38	178,121	1	82	69	3,971	8,616,782	8,616,782		258,417	2	94	3	658	257,665	
54,169	12	54,169		0	0		1,539,561	1,539,561		46,182		0		0	46,182	
		0		0	0		399,950		399,950	15,994		0		0	15,994	
54,169	12	54,169	0	0	0	767	1,939,511	1,539,561	399,950	62,176	0	0	0	0	62,176	
24,782	21	31,284	0	0	0	547	9,936,790	211,680	9,725,110	395,452	0	0	0	0	395,452	
249,240	71	263,574	1	82	69	5,285	20,493,083	10,368,023	10,125,060	716,045	2	94	3	658	715,293	
224,458	50	232,290		82	69		10,368,023	10,368,023		304,599		94		658	303,847	
		31,284		0	0		10,125,060		10,125,060	411,446		0		0	411,446	
6,901,654	1,136	7,268,829	108	6,018	8,980	7,020	58,149,030	13,993,118	44,155,912	2,175,899	21	175,334	54	93,660	1,906,905	
6,627,368	1,097	6,729,192		6,018	8,980		13,993,118	13,993,118		410,363		94		4,705	405,564	
		539,637		0	0		44,155,912		44,155,912	1,765,536		175,240		88,955	1,501,341	
11,407,728	1,739	11,992,479	162	11,543	13,647	11,074	66,719,845	20,327,875	46,391,970	2,455,038	36	176,122	78	97,712	2,181,204	
11,133,442	1,699	11,451,265		11,507	13,523		20,327,875	20,327,875		599,607		816		5,157	593,634	
		541,214		36	124		46,391,970		46,391,970	1,855,431		175,306		92,555	1,587,570	

(2) 土地に関する調

区 分	価額の全額が法第73条の15の2に規定する免税点に満たないもの			法第73条の14第6項から第10項まで及び第14項並びに法附則第11条等の課税標準の特例に該当し、全額控除されたもの			法第73条の3から第73条の7まで及び法附則第10条並びに①、②に該当する以外のもの			法第73条の14第6項から第10項まで及び第14項並びに法附則第11条等の課税標準の特例に該当したもので②以外のもの	
	①	②	③	④							
	件数	面積	価格	件数	面積	価格	件数	面積	価格	件数	控除額
		㎡	千円		㎡	千円		㎡	千円		千円
住宅用宅地	0	0	0	0	0	0	2,997	774,040	7,689,330	5	6,237
上記以外の地	274	48,625	13,394	7	2,528	18,997	5,327	5,207,089	23,173,783	7	10,129
農 地	542	368,198	19,985	1	73	131	804	2,424,360	1,391,534	37	4,497
山 林	835	1,999,958	23,546	1	18,468	89	561	14,872,984	803,435	0	0
そ の 他	417	458,868	10,393	1	1,278	3,762	697	3,809,729	3,759,152	0	0
計	2,068	2,875,649	67,318	10	22,347	22,979	10,386	27,088,202	36,817,234	49	20,863

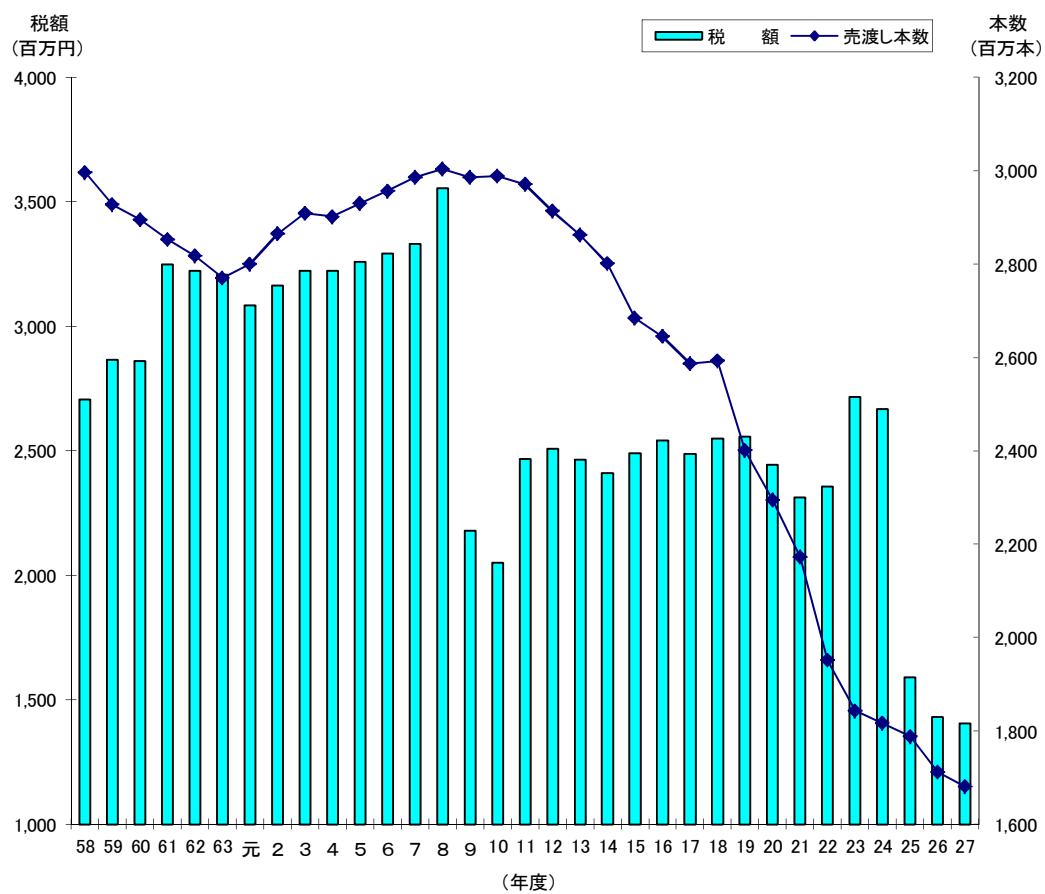
課税標準の特例を適用した後の額が法第73条の15の2に規定する免税点に満たないもの ⑤			課税標準額 ③-④-⑤ ⑥	減免等される前の税額 ⑦	法第73条の24の規定の適用により全額減額されるもの ⑧		法第73条の24の規定に該当したもので⑧以外のもの ⑨		⑦のうち、法第73条の25の規定の適用により徴収猶予をしているもの ⑩		法第73条の27の2から法第73条の27の6まで並びに法附則第11条の4、第12条の規定により減額、納税義務の免除をしたもの ⑪		調定額 ⑦-⑧-⑨-⑩-⑪		
件数	面積	価格			件数	減額した額	件数	減額した額	件数	徴収猶予額	件数	減額、納税義務の免除をした額		件数	減免等した額
	m ²	千円	千円	千円		千円	千円		千円		千円		千円	千円	
0	0	0	7,683,093	231,819	1,610	84,209	1,358	103,493	30	4,816	0	0	0	0	44,117
0	0	0	23,163,654	694,684	1	1	0	0	0	0	3	100	16	776	693,807
11	16,983	897	1,386,140	41,799	0	0	0	0	0	0	39	1,255	1	45	40,499
0	0	0	803,435	24,089	0	0	0	0	0	0	0	0	1	392	23,697
0	0	0	3,759,152	112,748	0	0	0	0	0	0	2	480	1	35	112,233
11	16,983	897	36,795,474	1,105,139	1,611	84,210	1,358	103,493	30	4,816	44	1,835	19	1,248	914,353

5 県たばこ税

年 度	1本あたりの単価	伸び率	売渡し本数	伸び率	税 額	伸び率	税 率	
	円	%	本	%	円	%		
58	8.670	100.93	2,995,896,633	99.70	2,705,237,110	101.75	} $\frac{10.3}{100}$	
59	9.502	109.60	2,926,995,946	97.70	2,864,668,430	105.89		
60.3月	9.825	103.40	} 2,894,757,008	} 98.90	} 2,861,247,986	} 99.88	} 従価割 $\frac{8.1}{100}$ 従量割 $\frac{200円}{1,000本}$ (60.4.1から)	
4月～2月	9.708	102.17						
61.3～4月	9.732	100.25						
5月～2月	10.797	111.22	2,852,168,574	98.53	3,247,966,058	113.52		
62	10.838	100.38	2,816,881,984	98.76	3,222,767,228	99.22		} 従価割 $\frac{8.1}{100}$ (1本1円控除) } 従量割 $\frac{360円}{1,000本}$ (61.5.1から)
63	10.857	100.18	2,770,028,609	98.34	3,208,357,725	99.55		
元3月	10.954	100.89	} 2,799,938,152	} 101.08	} 3,084,175,392	} 96.13	} $\frac{1,129円}{1,000本}$ (但し、旧3級品は $\frac{536円}{1,000本}$) (元.4.1から)	
4月～2月	—	—						
2	—	—	2,864,181,481	102.29	3,163,152,127	102.56		
3	—	—	2,908,510,641	101.55	3,222,577,332	101.88		
4	—	—	2,901,323,652	99.75	3,222,033,611	99.98		
5	—	—	2,930,029,932	100.99	3,259,506,267	101.16		
6	—	—	2,956,154,051	100.89	3,292,709,632	101.02		
7	—	—	2,985,219,793	100.98	3,331,284,724	101.17		
8	—	—	3,003,142,395	100.60	3,555,572,227	100.73		
9	—	—	2,985,897,006	99.43	2,179,291,509	64.95		
10	—	—	2,988,678,498	100.90	2,049,378,497	94.04		} $\frac{692円}{1,000本}$ (但し、旧3級品は $\frac{329円}{1,000本}$) (9.4.1から)
11	—	—	2,970,625,964	99.40	2,466,962,200	120.38		
12	—	—	2,913,071,667	98.06	2,506,940,865	101.62		} $\frac{868円}{1,000本}$ (但し、旧3級品は $\frac{413円}{1,000本}$) (11.5.1から)
13	—	—	2,862,260,198	98.26	2,464,284,353	98.30		
14	—	—	2,800,398,312	97.84	2,411,336,345	97.85		} $\frac{969円}{1,000本}$ (但し、旧3級品は $\frac{461円}{1,000本}$) (15.7.1から)
15	—	—	2,684,047,210	95.85	2,489,299,578	103.23		
16	—	—	2,644,841,973	98.54	2,541,300,528	102.09		
17	—	—	2,586,438,762	97.79	2,486,657,817	97.85	} $\frac{1,074円}{1,000本}$ (但し、旧3級品は $\frac{511円}{1,000本}$) (18.7.1から)	
18	—	—	2,592,749,778	100.24	2,548,009,373	102.47		
19	—	—	2,400,531,477	92.59	2,556,958,885	100.35	} $\frac{1,504円}{1,000本}$ (但し、旧3級品は $\frac{716円}{1,000本}$) (22.10.1から)	
20	—	—	2,294,124,788	95.57	2,443,695,946	95.57		
21	—	—	2,172,325,069	94.69	2,313,120,895	94.66		
22	—	—	1,950,661,349	89.80	2,355,641,433	101.84	} $\frac{860円}{1,000本}$ (但し、旧3級品は $\frac{411円}{1,000本}$) (25.4.1から)	
23	—	—	1,842,794,894	94.47	2,716,554,896	115.32		
24	—	—	1,816,374,940	98.57	2,666,610,474	98.16	} $\frac{860円}{1,000本}$ (但し、旧3級品は $\frac{411円}{1,000本}$) (25.4.1から)	
25	—	—	1,788,083,230	98.44	1,590,878,413	59.66		
26	—	—	1,711,884,281	95.74	1,431,728,964	90.00		
27	—	—	1,680,223,258	98.15	1,404,590,854	98.10		

注 平成元年4月1日から県たばこ消費税が県たばこ税に名称変更された。

県たばこ税の推移



6 ゴルフ場利用税

(1) 施設数、税率等に関する調

区分	税率	施設数	利用人員 (人) ①	非課税利用人員(人)				差引利用人員 ①-(②+③+④) +⑤+⑥(人)	調定額 (千円)
				18歳未満 の者 ②	70歳以上 の者 ③	障害者 ④	国体 ⑤		
	1,200円								
	1,100円以上1,200円未満								
	1,000円以上1,100円未満								
	800円超1,000円未満								
	800円								
	600円以上 800円未満								
	400円以上 600円未満	1	76,542	176	11,739	526	0	64,101	25,640
	400円未満								
	小計	1	76,542	176	11,739	526	0	64,101	25,640
	1,200円								
	1,100円以上1,200円未満								
	1,000円以上1,100円未満								
	800円超1,000円未満								
	800円								
18ホール	600円以上 800円未満	1	46,355	370	9,529	172	0	36,284	20,982
	400円以上 600円未満	22	787,622	4,305	122,944	3,903	0	656,133	309,235
	400円未満								
	小計	23	833,977	4,675	132,473	4,075	0	692,417	330,217
	500円以上								
18ホール未満	400円以上 500円未満								
9ホールを	300円以上 400円未満								
超えるもの	300円未満								
	小計	0	0	0	0	0	0	0	0
	500円以上								
9ホール	400円以上 500円未満	1	7,285	37	1,841	66	0	5,341	2,136
	300円以上 400円未満								
	300円未満								
	小計	1	7,285	37	1,841	66	0	5,341	2,136
	計	25	917,804	4,888	146,053	4,667	0	761,859	357,993

(2) 事務所別施設数調

事務所	別府	大分	佐伯	豊後大野	日田	中津	計
18ホールを超えるもの	1	1					2
18ホール	2	13		2	3	1	21
18ホール未満							0
9ホール	1						1
計	4	14	0	2	3	1	24
平成26年度	5	15	0	2	3	1	25

7 自動車取得税

(1) 新車に関する調

(単位：台、千円)

区 分	新規登録、 新規検査 又は届出 台数 ①	非課税、 課税免除 及び免税 点以下台 数 ②	②のうち 身体障害 者等に係 る減免台 数 ③	課税台数 ①－② ③	取得価額 ④	バリアフリー ASV 特例に係 る控除額 ⑤	課 税 標 準 額 ④－⑤ ⑥	税 額			
									乗	用	車
自 動 車	普通車	営業用	12	5	0	7	20,330	0	20,330	359	
		自家用	10,837	3,994	65	6,843	19,464,876	0	19,464,876	397,249	
		計	10,849	3,999	65	6,850	19,485,206	0	19,485,206	397,608	
	小型車	営業用	81	1	0	80	140,402	0	140,402	2,806	
		自家用	11,866	5,843	227	6,023	9,546,068	0	9,546,068	151,787	
		計	11,947	5,844	227	6,103	9,686,470	0	9,686,470	154,593	
	計	営業用	93	6	0	87	160,732	0	160,732	3,165	
		自家用	22,703	9,837	292	12,866	29,010,944	0	29,010,944	549,036	
		計	22,796	9,843	292	12,953	29,171,676	0	29,171,676	552,201	
	ト ラ ク ッ ク	けん引車・ 被けん引車・ 貨客兼用車 を除いたもの	営業用	376	2	0	374	3,452,511	14,000	3,438,511	36,724
			自家用	1,338	108	0	1,230	4,808,114	399,000	4,409,114	72,829
			計	1,714	110	0	1,604	8,260,625	413,000	7,847,625	109,553
けん引車		営業用	48	0	0	48	490,554	0	490,554	4,948	
		自家用	0	0	0	0	0	0	0	0	
		計	48	0	0	48	490,554	0	490,554	4,948	
被けん引車		営業用	71	0	0	71	462,420	0	462,420	9,248	
		自家用	14	8	0	6	5,399	0	5,399	162	
		計	85	8	0	77	467,819	0	467,819	9,410	
貨客兼用車		営業用	2	0	0	2	4,898	0	4,898	59	
		自家用	1,187	285	0	902	1,900,491	31,500	1,868,991	30,961	
		計	1,189	285	0	904	1,905,389	31,500	1,873,889	31,020	
計	営業用	497	2	0	495	4,410,383	14,000	4,396,383	50,979		
	自家用	2,539	401	0	2,138	6,714,004	430,500	6,283,504	103,952		
	計	3,036	403	0	2,633	11,124,387	444,500	10,679,887	154,931		
バ ス	営業用	一般乗合用	21	9	0	12	192,465	60,000	132,465	2,140	
		一般乗合用以外	15	8	0	7	97,241	3,500	93,741	1,306	
	自家用	71	15	0	56	250,004	0	250,004	6,291		
	計	107	32	0	75	539,710	63,500	476,210	9,737		
三 輪 の 小 型 自 動 車	営業用	0	0	0	0	0	0	0	0		
	自家用	0	0	0	0	0	0	0	0		
	計	0	0	0	0	0	0	0	0		
特 種 用 途 車	営業用	15	1	0	14	75,992	7,000	68,992	1,066		
	自家用	334	180	0	154	913,816	70,000	843,816	18,091		
	計	349	181	0	168	989,808	77,000	912,808	19,157		
合 計	営業用	641	26	0	615	4,936,813	84,500	4,852,313	58,656		
	自家用	25,647	10,433	292	15,214	36,888,768	500,500	36,388,268	677,370		
	計	26,288	10,459	292	15,829	41,825,581	585,000	41,240,581	736,026		
軽 自 動 車	四輪乗用車	営業用	3	2	0	1	1,287	0	1,287	5	
		自家用	18,865	9,650	65	9,215	11,844,788	0	11,844,788	87,627	
		計	18,868	9,652	65	9,216	11,846,075	0	11,846,075	87,632	
	四 輪 ト ラ ッ ク	営業用	205	136	0	69	68,935	0	68,935	947	
		自家用	4,886	753	15	4,133	3,611,453	0	3,611,453	68,802	
		計	5,091	889	15	4,202	3,680,388	0	3,680,388	69,749	
	三 輪 車	営業用	0	0	0	0	0	0	0	0	
		自家用	0	0	0	0	0	0	0	0	
		計	0	0	0	0	0	0	0	0	
	合 計	営業用	208	138	0	70	70,222	0	70,222	952	
		自家用	23,751	10,403	80	13,348	15,456,241	0	15,456,241	156,429	
		計	23,959	10,541	80	13,418	15,526,463	0	15,526,463	157,381	
総 計	営業用	849	164	0	685	5,007,035	84,500	4,922,535	59,608		
	自家用	49,398	20,836	372	28,562	52,345,009	500,500	51,844,509	833,799		
	計	50,247	21,000	372	29,247	57,352,044	585,000	56,767,044	893,407		

(2) 中古車に関する調

(単位：台、千円)

区 分	新規登録、新規検査又は届出台数 ①	移転登録台数 ②	自動車検査証(軽自動車届出済証)の記入に係るもの ③	計 ①+② +③ ④		非課税、課税免除及び免税点以下台数 ⑤	⑤のうち身体障害者等に係る減免台数 ④-⑤ ⑥	課税台数 ④-⑤ ⑥	取得価額 ⑦	中古車特例に係る控除額 ⑧	課税標準額 ⑦-⑧	税 額		
				①	②									
乗 用 車	普通車	営業用	13	22	10	45	45	0	0	0	0	0		
		自家用	3,285	11,202	4,481	18,968	16,375	45	2,593	3,013,466	512,650	2,500,816	74,759	
		計	3,298	11,224	4,491	19,013	16,420	45	2,593	3,013,466	512,650	2,500,816	74,759	
	小型車	営業用	13	110	54	177	176	0	1	521	0	521	10	
		自家用	3,327	11,772	4,731	19,830	18,913	22	917	707,343	245,050	462,293	13,826	
		計	3,340	11,882	4,785	20,007	19,089	22	918	707,864	245,050	462,814	13,836	
	計	営業用	26	132	64	222	221	0	1	521	0	521	10	
		自家用	6,612	22,974	9,212	38,798	35,288	67	3,510	3,720,809	757,700	2,963,109	88,585	
		計	6,638	23,106	9,276	39,020	35,509	67	3,511	3,721,330	757,700	2,963,630	88,595	
	ト ラ ク 	けん引車・被けん引車・貨客兼用車を除いたもの	営業用	116	1,035	433	1,584	1,519	0	65	129,416	0	129,416	2,610
			自家用	500	2,062	846	3,408	3,354	0	54	82,642	0	82,642	2,477
			計	616	3,097	1,279	4,992	4,873	0	119	212,058	0	212,058	5,087
けん引車		営業用	12	87	35	134	130	0	4	7,702	0	7,702	154	
		自家用	1	16	7	24	24	0	0	0	0	0	0	
		計	13	103	42	158	154	0	4	7,702	0	7,702	154	
被けん引車		営業用	28	152	62	242	240	0	2	4,588	0	4,588	92	
		自家用	10	34	14	58	58	0	0	0	0	0	0	
		計	38	186	76	300	298	0	2	4,588	0	4,588	92	
貨客兼用車		営業用	7	15	7	29	29	0	0	0	0	0	0	
		自家用	528	1,146	459	2,133	2,092	0	41	40,353	2,700	37,653	1,128	
		計	535	1,161	466	2,162	2,121	0	41	40,353	2,700	37,653	1,128	
計	営業用	163	1,289	537	1,989	1,918	0	71	141,706	0	141,706	2,856		
	自家用	1,039	3,258	1,326	5,623	5,528	0	95	122,995	2,700	120,295	3,605		
	計	1,202	4,547	1,863	7,612	7,446	0	166	264,701	2,700	262,001	6,461		
バ ス	営業用	一般兼用	12	121	49	182	182	0	0	0	0	0	0	
		一般兼用以外	8	60	32	100	97	0	3	3,270	0	3,270	65	
	自家用	12	90	42	144	141	0	3	7,151	0	7,151	214		
	計	32	271	123	426	420	0	6	10,421	0	10,421	279		
三 輪 の 小 型 自 動 車	営業用	一般兼用	0	0	0	0	0	0	0	0	0	0	0	
		一般兼用以外	0	0	0	0	0	0	0	0	0	0	0	
		計	0	0	0	0	0	0	0	0	0	0	0	
	特種用途車	営業用	10	53	28	91	90	0	1	938	0	938	19	
		自家用	69	363	153	585	576	0	9	11,893	0	11,893	356	
		計	79	416	181	676	666	0	10	12,831	0	12,831	375	
	合計	営業用	219	1,655	710	2,584	2,508	0	76	146,435	0	146,435	2,950	
		自家用	7,732	26,685	10,733	45,150	41,533	67	3,617	3,862,848	760,400	3,102,448	92,760	
		計	7,951	28,340	11,443	47,734	44,041	67	3,693	4,009,283	760,400	3,248,883	95,710	
	軽 自 動 車	四輪乗用車	営業用	3	0	0	3	3	0	0	0	0	0	0
			自家用	14,158	35,956	2	50,116	48,152	4	1,964	1,209,628	660,100	549,528	10,870
			計	14,161	35,956	2	50,119	48,155	4	1,964	1,209,628	660,100	549,528	10,870
四輪トラック		営業用	42	65	0	107	107	0	0	0	0	0	0	
		自家用	3,375	11,101	0	14,476	14,423	0	53	29,104	5,300	23,804	474	
		計	3,417	11,166	0	14,583	14,530	0	53	29,104	5,300	23,804	474	
三輪車		営業用	0	0	0	0	0	0	0	0	0	0	0	
		自家用	0	3	0	3	3	0	0	0	0	0	0	
		計	0	3	0	3	3	0	0	0	0	0	0	
合計		営業用	45	65	0	110	110	0	0	0	0	0	0	
		自家用	17,533	47,060	2	64,595	62,578	4	2,017	1,238,732	665,400	573,332	11,344	
		計	17,578	47,125	2	64,705	62,688	4	2,017	1,238,732	665,400	573,332	11,344	
総 計	営業用	264	1,720	710	2,694	2,618	0	76	146,435	0	146,435	2,950		
	自家用	25,265	73,745	10,735	109,745	104,111	71	5,634	5,101,580	1,425,800	3,675,780	104,104		
	計	25,529	75,465	11,445	112,439	106,729	71	5,710	5,248,015	1,425,800	3,822,215	107,054		

(3) 取得価額段階別に関する調 (新車)

区 分			50万円	50万円を超え			100万円を超え			150万円を超え			
			以下の	100万円以下のもの			150万円以下のもの			200万円以下のもの			
			台 数	台数	取得価額	税額	台数	取得価額	税額	台数	取得価額	税額	
自 車	乗 車	普 営 業 用	0	0	0	0	0	0	0	1	1,860	37	
		自 家 用	5	0	0	0	36	48,820	1,200	794	1,428,383	34,019	
		計	5	0	0	0	36	48,820	1,200	795	1,430,243	34,056	
	用 車	小 営 業 用	0	0	0	0	0	0	0	79	138,010	2,758	
		自 家 用	3	70	67,197	1,943	3,096	4,242,832	63,020	2,135	3,590,791	58,822	
		計	3	70	67,197	1,943	3,096	4,242,832	63,020	2,214	3,728,801	61,580	
	車	計 営 業 用	0	0	0	0	0	0	0	80	139,870	2,795	
		自 家 用	8	70	67,197	1,943	3,132	4,291,652	64,220	2,929	5,019,174	92,841	
		計	8	70	67,197	1,943	3,132	4,291,652	64,220	3,009	5,159,044	95,636	
	動 車	ト	営 業 用	0	0	0	0	1	1,467	29	4	7,527	151
			自 家 用	0	0	0	0	96	134,220	2,697	103	173,470	3,969
			計	0	0	0	0	97	135,687	2,726	107	180,997	4,120
ラ		営 業 用	0	0	0	0	0	0	0	0	0	0	
		自 家 用	0	0	0	0	0	0	0	0	0	0	
		計	0	0	0	0	0	0	0	0	0	0	
ッ		営 業 用	0	0	0	0	0	0	0	0	0	0	
		自 家 用	8	5	3,351	100	0	0	0	0	0	0	
		計	8	5	3,351	100	0	0	0	0	0	0	
ク		貨 営 業 用	0	0	0	0	0	0	0	0	0	0	
		客 自 家 用	0	0	0	0	312	451,947	7,025	177	301,402	4,938	
		兼 計	0	0	0	0	312	451,947	7,025	177	301,402	4,938	
車	計 営 業 用	0	0	0	0	1	1,467	29	4	7,527	151		
	自 家 用	8	5	3,351	100	408	586,167	9,722	280	474,872	8,907		
	計	8	5	3,351	100	409	587,634	9,751	284	482,399	9,058		

(単位：台、千円)

200万円を超え 250万円以下のもの			250万円を超え 300万円以下のもの			300万円を超えるもの			合 計		
台数	取得価額	税額	台数	取得価額	税額	台数	取得価額	税額	台数	取得価額	税額
0	0	0	3	8,882	130	3	9,588	192	7	20,330	359
2,805	6,425,163	113,502	1,536	4,196,592	81,485	1,672	7,365,918	167,043	6,843	19,464,876	397,249
2,805	6,425,163	113,502	1,539	4,205,474	81,615	1,675	7,375,506	167,235	6,850	19,485,206	397,608
1	2,392	48	0	0	0	0	0	0	80	140,402	2,806
632	1,400,280	23,399	79	210,329	3,759	11	34,639	844	6,023	9,546,068	151,787
633	1,402,672	23,447	79	210,329	3,759	11	34,639	844	6,103	9,686,470	154,593
1	2,392	48	3	8,882	130	3	9,588	192	87	160,732	3,165
3,437	7,825,443	136,901	1,615	4,406,921	85,244	1,683	7,400,557	167,887	12,866	29,010,944	549,036
3,438	7,827,835	136,949	1,618	4,415,803	85,374	1,686	7,410,145	168,079	12,953	29,171,676	552,201
8	18,318	210	26	68,506	452	335	3,356,693	35,882	374	3,452,511	36,724
165	379,505	6,267	201	545,771	8,568	665	3,575,148	51,328	1,230	4,808,114	72,829
173	397,823	6,477	227	614,277	9,020	1,000	6,931,841	87,210	1,604	8,260,625	109,553
0	0	0	0	0	0	48	490,554	4,948	48	490,554	4,948
0	0	0	0	0	0	0	0	0	0	0	0
0	0	0	0	0	0	48	490,554	4,948	48	490,554	4,948
0	0	0	1	2,900	58	70	459,520	9,190	71	462,420	9,248
1	2,048	62	0	0	0	0	0	0	6	5,399	162
1	2,048	62	1	2,900	58	70	459,520	9,190	77	467,819	9,410
1	2,313	28	1	2,585	31	0	0	0	2	4,898	59
166	390,133	6,079	161	444,671	7,368	86	312,338	5,551	902	1,900,491	30,961
167	392,446	6,107	162	447,256	7,399	86	312,338	5,551	904	1,905,389	31,020
9	20,631	238	28	73,991	541	453	4,306,767	50,020	495	4,410,383	50,979
332	771,686	12,408	362	990,442	15,936	751	3,887,486	56,879	2,138	6,714,004	103,952
341	792,317	12,646	390	1,064,433	16,477	1,204	8,194,253	106,899	2,633	11,124,387	154,931

(つづき)

区 分			50万円 以下の 台 数	50万円を超え 100万円以下のもの			100万円を超え 150万円以下のもの			150万円を超え 200万円以下のもの		
				台数	取得価額	税額	台数	取得価額	税額	台数	取得価額	税額
自 ス	バ 営業用	一般乗合用	0	0	0	0	0	0	0	0	0	0
		一般乗合用以外	0	0	0	0	0	0	0	0	0	0
	自家用		0	0	0	0	0	0	0	0	0	0
	計		0	0	0	0	0	0	0	0	0	0
動	三輪の 小型自動車	営業用	0	0	0	0	0	0	0	0	0	0
		自家用	0	0	0	0	0	0	0	0	0	0
		計	0	0	0	0	0	0	0	0	0	0
車	特種用途車	営業用	0	0	0	0	0	0	0	0	0	0
		自家用	0	1	685	20	0	0	0	3	5,389	162
		計	0	1	685	20	0	0	0	3	5,389	162
合 計	営業用	0	0	0	0	1	1,467	29	84	147,397	2,946	
		自家用	16	76	71,233	2,063	3,540	4,877,819	73,942	3,212	5,499,435	101,910
			計	16	76	71,233	2,063	3,541	4,879,286	73,971	3,296	5,646,832
軽 自 動 車	四輪乗用車	営業用	0	0	0	0	1	1,287	5	0	0	0
		自家用	10	632	573,048	4,118	8,039	10,380,550	73,368	544	891,190	10,141
		計	10	632	573,048	4,118	8,040	10,381,837	73,373	544	891,190	10,141
四輪トラック	営業用	0	33	28,019	539	33	35,296	295	3	5,620	113	
		自家用	20	3,431	2,848,688	55,098	698	756,165	13,597	4	6,600	107
			計	20	3,464	2,876,707	55,637	731	791,461	13,892	7	12,220

(単位：台、千円)

200万円を超え 250万円以下のもの			250万円を超え 300万円以下のもの			300万円を超えるもの			合 計		
台数	取得価額	税額	台数	取得価額	税額	台数	取得価額	税額	台数	取得価額	税額
0	0	0	0	0	0	12	192,465	2,140	12	192,465	2,140
0	0	0	0	0	0	7	97,241	1,306	7	97,241	1,306
2	4,830	100	16	45,680	905	38	199,494	5,286	56	250,004	6,291
2	4,830	100	16	45,680	905	57	489,200	8,732	75	539,710	9,737
0	0	0	0	0	0	0	0	0	0	0	0
0	0	0	0	0	0	0	0	0	0	0	0
0	0	0	0	0	0	0	0	0	0	0	0
2	4,424	53	0	0	0	12	71,568	1,013	14	75,992	1,066
24	56,032	1,145	31	84,104	1,900	95	767,606	14,864	154	913,816	18,091
26	60,456	1,198	31	84,104	1,900	107	839,174	15,877	168	989,808	19,157
12	27,447	339	31	82,873	671	487	4,677,629	54,671	615	4,936,813	58,656
3,795	8,657,991	150,554	2,024	5,527,147	103,985	2,567	12,255,143	244,916	15,214	36,888,768	677,370
3,807	8,685,438	150,893	2,055	5,610,020	104,656	3,054	16,932,772	299,587	15,829	41,825,581	736,026
0	0	0	0	0	0	0	0	0	1	1,287	5
0	0	0	0	0	0	0	0	0	9,215	11,844,788	87,627
0	0	0	0	0	0	0	0	0	9,216	11,846,075	87,632
0	0	0	0	0	0	0	0	0	69	68,935	947
0	0	0	0	0	0	0	0	0	4,133	3,611,453	68,802
0	0	0	0	0	0	0	0	0	4,202	3,680,388	69,749

(つづき)

区 分		50万円 以下の 台 数	50万円を超え 100万円以下のもの			100万円を超え 150万円以下のもの			150万円を超え 200万円以下のもの			
			台数	取得価額	税額	台数	取得価額	税額	台数	取得価額	税額	
軽 自 動 車	三 輪 車	営業用	0	0	0	0	0	0	0	0	0	
		自家用	0	0	0	0	0	0	0	0	0	
		計	0	0	0	0	0	0	0	0	0	
	合 計	営業用	0	33	28,019	539	34	36,583	300	3	5,620	113
		自家用	30	4,063	3,421,736	59,216	8,737	11,136,715	86,965	548	897,790	10,248
		計	30	4,096	3,449,755	59,755	8,771	11,173,298	87,265	551	903,410	10,361
総 計	営業用	0	33	28,019	539	35	38,050	329	87	153,017	3,059	
	自家用	46	4,139	3,492,969	61,279	12,277	16,014,534	160,907	3,760	6,397,225	112,158	
	計	46	4,172	3,520,988	61,818	12,312	16,052,584	161,236	3,847	6,550,242	115,217	

(単位：台、千円)

200万円を超え 250万円以下のもの			250万円を超え 300万円以下のもの			300万円を超えるもの			合 計		
台数	取得価額	税額	台数	取得価額	税額	台数	取得価額	税額	台数	取得価額	税額
0	0	0	0	0	0	0	0	0	0	0	0
0	0	0	0	0	0	0	0	0	0	0	0
0	0	0	0	0	0	0	0	0	0	0	0
0	0	0	0	0	0	0	0	0	70	70,222	952
0	0	0	0	0	0	0	0	0	13,348	15,456,241	156,429
0	0	0	0	0	0	0	0	0	13,418	15,526,463	157,381
12	27,447	339	31	82,873	671	487	4,677,629	54,671	685	5,007,035	59,608
3,795	8,657,991	150,554	2,024	5,527,147	103,985	2,567	12,255,143	244,916	28,562	52,345,009	833,799
3,807	8,685,438	150,893	2,055	5,610,020	104,656	3,054	16,932,772	299,587	29,247	57,352,044	893,407

(4) 取得価額段階別に関する調 (中古車)

区 分			50万円 以下の				50万円を超え 70万円以下のもの			70万円を超え 90万円以下のもの			90万円を超え 110万円以下のもの		
			台数	台数	取得価額	税額	台数	取得価額	税額	台数	取得価額	税額	台数	取得価額	税額
自 用 車	乗 車	営業用	45	0	0	0	0	0	0	0	0	0	0	0	
		自家用	16,378	777	457,460	9,421	439	350,055	8,165	347	345,265	8,079	8,079		
		計	16,423	777	457,460	9,421	439	350,055	8,165	347	345,265	8,079	8,079		
	用 車	営業用	176	1	521	10	0	0	0	0	0	0	0	0	
		自家用	18,938	464	282,604	5,024	247	195,103	3,723	119	117,415	2,476	2,476		
		計	19,114	465	283,125	5,034	247	195,103	3,723	119	117,415	2,476	2,476		
	車	営業用	221	1	521	10	0	0	0	0	0	0	0	0	
		自家用	35,316	1,241	740,064	14,445	686	545,158	11,888	466	462,680	10,555	10,555		
		計	35,537	1,242	740,585	14,455	686	545,158	11,888	466	462,680	10,555	10,555		
	動 車	ト	営業用	1,519	11	6,667	133	6	4,599	92	2	2,072	41	41	
			自家用	3,351	12	6,997	209	5	3,940	118	5	4,979	149	149	
			計	4,870	23	13,664	342	11	8,539	210	7	7,051	190	190	
ラ		営業用	130	1	616	12	0	0	0	0	0	0	0		
		自家用	24	0	0	0	0	0	0	0	0	0	0		
		計	154	1	616	12	0	0	0	0	0	0	0		
ッ		営業用	240	0	0	0	1	711	14	0	0	0	0		
		自家用	58	0	0	0	0	0	0	0	0	0	0		
		計	298	0	0	0	1	711	14	0	0	0	0		
ク		営業用	29	0	0	0	0	0	0	0	0	0	0		
		自家用	2,092	12	7,174	189	12	9,602	258	1	993	30	30		
		計	2,121	12	7,174	189	12	9,602	258	1	993	30	30		
車	営業用	1,918	12	7,283	145	7	5,310	106	2	2,072	41	41			
	自家用	5,525	24	14,171	398	17	13,542	376	6	5,972	179	179			
	計	7,443	36	21,454	543	24	18,852	482	8	8,044	220	220			

(単位：台、千円)

110万円を超え 130万円以下のもの			130万円を超え 150万円以下のもの			150万円を超えるもの			合 計		
台数	取得価額	税額	台数	取得価額	税額	台数	取得価額	税額	台数	取得価額	税額
0	0	0	0	0	0	0	0	0	0	0	0
256	307,717	7,571	231	321,487	8,253	543	1,231,482	33,270	2,593	3,013,466	74,759
256	307,717	7,571	231	321,487	8,253	543	1,231,482	33,270	2,593	3,013,466	74,759
0	0	0	0	0	0	0	0	0	1	521	10
52	61,467	1,381	29	40,274	940	6	10,480	282	917	707,343	13,826
52	61,467	1,381	29	40,274	940	6	10,480	282	918	707,864	13,836
0	0	0	0	0	0	0	0	0	1	521	10
308	369,184	8,952	260	361,761	9,193	549	1,241,962	33,552	3,510	3,720,809	88,585
308	369,184	8,952	260	361,761	9,193	549	1,241,962	33,552	3,511	3,721,330	88,595
10	12,062	241	4	5,493	110	32	98,523	1,993	65	129,416	2,610
4	4,796	144	5	6,836	205	23	55,094	1,652	54	82,642	2,477
14	16,858	385	9	12,329	315	55	153,617	3,645	119	212,058	5,087
2	2,422	49	0	0	0	1	4,664	93	4	7,702	154
0	0	0	0	0	0	0	0	0	0	0	0
2	2,422	49	0	0	0	1	4,664	93	4	7,702	154
0	0	0	0	0	0	1	3,877	78	2	4,588	92
0	0	0	0	0	0	0	0	0	0	0	0
0	0	0	0	0	0	1	3,877	78	2	4,588	92
0	0	0	0	0	0	0	0	0	0	0	0
9	10,549	298	3	4,159	117	4	7,876	236	41	40,353	1,128
9	10,549	298	3	4,159	117	4	7,876	236	41	40,353	1,128
12	14,484	290	4	5,493	110	34	107,064	2,164	71	141,706	2,856
13	15,345	442	8	10,995	322	27	62,970	1,888	95	122,995	3,605
25	29,829	732	12	16,488	432	61	170,034	4,052	166	264,701	6,461

(つづき)

区 分			50万円	50万円を超え			70万円を超え			90万円を超え		
			以下の	70万円以下のもの			90万円以下のもの			110万円以下のもの		
			台 数	台数	取得価額	税額	台数	取得価額	税額	台数	取得価額	税額
自 ス	バ 営業用	一般乗合用	182	0	0	0	0	0	0	0	0	0
		一般乗合用以外	97	0	0	0	1	895	18	0	0	0
	自家用		141	1	519	15	0	0	0	0	0	0
	計		420	1	519	15	1	895	18	0	0	0
動	三輪の 小型自動車	営業用	0	0	0	0	0	0	0	0	0	0
		自家用	3	0	0	0	0	0	0	0	0	0
		計	3	0	0	0	0	0	0	0	0	0
車	特種用途車	営業用	90	0	0	0	0	0	0	1	938	19
		自家用	574	1	538	16	1	792	24	2	2,026	60
		計	664	1	538	16	1	792	24	3	2,964	79
合 計	営業用	2,508	13	7,804	155	8	6,205	124	3	3,010	60	
	自家用	41,559	1,267	755,292	14,874	704	559,492	12,288	474	470,678	10,794	
	計	44,067	1,280	763,096	15,029	712	565,697	12,412	477	473,688	10,854	
軽 自 動 車	四輪乗用車	営業用	3	0	0	0	0	0	0	0	0	0
		自家用	48,151	1,518	875,317	6,839	442	329,404	3,985	2	2,118	22
		計	48,154	1,518	875,317	6,839	442	329,404	3,985	2	2,118	22
四輪トラック	営業用	107	0	0	0	0	0	0	0	0	0	
	自家用	14,424	53	29,104	474	0	0	0	0	0	0	
	計	14,531	53	29,104	474	0	0	0	0	0	0	

(単位：台、千円)

110万円を超え 130万円以下のもの			130万円を超え 150万円以下のもの			150万円を超えるもの			合 計		
台数	取得価額	税額	台数	取得価額	税額	台数	取得価額	税額	台数	取得価額	税額
0	0	0	0	0	0	0	0	0	0	0	0
2	2,375	47	0	0	0	0	0	0	3	3,270	65
0	0	0	0	0	0	2	6,632	199	3	7,151	214
2	2,375	47	0	0	0	2	6,632	199	6	10,421	279
0	0	0	0	0	0	0	0	0	0	0	0
0	0	0	0	0	0	0	0	0	0	0	0
0	0	0	0	0	0	0	0	0	0	0	0
0	0	0	0	0	0	0	0	0	1	938	19
2	2,398	72	0	0	0	3	6,139	184	9	11,893	356
2	2,398	72	0	0	0	3	6,139	184	10	12,831	375
14	16,859	337	4	5,493	110	34	107,064	2,164	76	146,435	2,950
323	386,927	9,466	268	372,756	9,515	581	1,317,703	35,823	3,617	3,862,848	92,760
337	403,786	9,803	272	378,249	9,625	615	1,424,767	37,987	3,693	4,009,283	95,710
0	0	0	0	0	0	0	0	0	0	0	0
1	1,114	19	0	0	0	1	1,675	5	1,964	1,209,628	10,870
1	1,114	19	0	0	0	1	1,675	5	1,964	1,209,628	10,870
0	0	0	0	0	0	0	0	0	0	0	0
0	0	0	0	0	0	0	0	0	53	29,104	474
0	0	0	0	0	0	0	0	0	53	29,104	474

(つづき)

区 分			50万円 以下の 台 数	50万円を超え 70万円以下のもの			70万円を超え 90万円以下のもの			90万円を超え 110万円以下のもの		
				台数	取得価額	税額	台数	取得価額	税額	台数	取得価額	税額
軽 自 動 車	三 輪 車	営業用	0	0	0	0	0	0	0	0	0	0
		自家用	3	0	0	0	0	0	0	0	0	0
		計	3	0	0	0	0	0	0	0	0	0
動 車	合 計	営業用	110	0	0	0	0	0	0	0	0	0
		自家用	62,578	1,571	904,421	7,313	442	329,404	3,985	2	2,118	22
		計	62,688	1,571	904,421	7,313	442	329,404	3,985	2	2,118	22
総 計	計	営業用	2,618	13	7,804	155	8	6,205	124	3	3,010	60
		自家用	104,137	2,838	1,659,713	22,187	1,146	888,896	16,273	476	472,796	10,816
		計	106,755	2,851	1,667,517	22,342	1,154	895,101	16,397	479	475,806	10,876

(単位：台、千円)

110万円を超え 130万円以下のもの			130万円を超え 150万円以下のもの			150万円を超えるもの			合 計		
台数	取得価額	税額	台数	取得価額	税額	台数	取得価額	税額	台数	取得価額	税額
0	0	0	0	0	0	0	0	0	0	0	0
0	0	0	0	0	0	0	0	0	0	0	0
0	0	0	0	0	0	0	0	0	0	0	0
0	0	0	0	0	0	0	0	0	0	0	0
1	1,114	19	0	0	0	1	1,675	5	2,017	1,238,732	11,344
1	1,114	19	0	0	0	1	1,675	5	2,017	1,238,732	11,344
14	16,859	337	4	5,493	110	34	107,064	2,164	76	146,435	2,950
324	388,041	9,485	268	372,756	9,515	582	1,319,378	35,828	5,634	5,101,580	104,104
338	404,900	9,822	272	378,249	9,625	616	1,426,442	37,992	5,710	5,248,015	107,054

8 軽油引取税

(1) 軽油の引取数量に関する調

(単位：KL)

区 分		数 量 ・ 件 数		
		平成26年度	平成27年度	
引 取 数 量 ①		359,071	339,616	
課 税 対 象 と な ら な い 数 量 ②		74,115	75,626	
差 引 ①-② ③		284,956	263,990	
欠 減 量	特 約 業 者 分 1/100	2,640	2,455	
	元 売 業 者 分 0.3/100	63	56	
	計 ④	2,703	2,511	
課 税 標 準 量 ③-④ ⑤		282,253	261,479	
申 告 納 付 等 の 分	燃料炭化水素油の販売量 (法144の2③)	0	0	
	課税対象とならない数量	0	0	
	軽油又は燃料炭化水素油の販売量 (法144の2④)	0	0	
	課税対象とならない数量	0	0	
	炭化水素油の消費量 (法144の2⑤)	0	0	
	課税対象とならない数量	0	0	
	みなす課税された軽油の消費・譲渡(法144の3①V)	0	0	
	課税対象とならない数量	0	0	
	みなす課税された軽油の輸入量 (法144の3①VI)	0	0	
	そ の 他	2,796	2,825	
	課税対象とならない数量	2,212	2,241	
	計 ⑥	2,796	2,825	
	課税対象とならない数量の計 ⑦	2,212	2,241	
課 税 標 準 量 ⑥-⑦ ⑧		584	584	
合 計 ⑤+⑧		282,837	262,063	
特 別 徴 収 義 務 者 数 等	元 売 業 者	本 店 の 数	0	0
		登 録 数	17	18
		事 務 所 等 の 数	3	3
	特 約 業 者	本 店 の 数	36	36
		登 録 数	110	112
		事 務 所 等 の 数	325	317
	計	本 店 の 数	36	36
		登 録 数	127	130
		事 務 所 等 の 数	328	320
	仮 特 約 業 者	本 店 の 数	0	0
		事 務 所 等 の 数	0	0
	そ の 他 の 者	本 店 の 数	0	0
事 務 所 等 の 数		0	0	

注 事務所等の数には県内に所在する全ての事務所又は事業所の数(主たる事務所等の数を含む)である。

(2) 課税対象とならない軽油に関する調

区分	平成26年度		平成27年度		
	免税軽油 使用者数等	数量(KL)	免税軽油 使用者数等	数量(KL)	
法 第 百 四 十 四 の 五	輸 出	1	1	4	716
	課 税 済	49	36,643	54	36,362
	小 計 A	50	36,644	58	37,078
法 第 百 四 十 四 の 六	化 学 工 業	0	0	0	0
	石 油 製 品 製 造 業	1	190	1	200
	小 計 B	1	190	1	200
法 附 則 第 十 二 条 の 二 の 七 関 係	船 舶	2,629	12,452	2,554	12,672
	公 共 用 電 源 等	4	3	1	0
	鉄 道 用 車 両 又 は 軌 道 用 車 両	1	3,958	1	3,900
	農 業 等	414	1,041	402	1,056
	林 業 等	81	1,730	89	1,992
	陶 磁 器 製 造 業	0	0		
	セメント製品製造業 (生コンクリート製造業を除く)	18	222	18	176
	生コンクリート製造業	0	0	0	0
	電 気 供 給 業	1	69	1	69
	地 熱 資 源 開 発 事 業	0	0	1	7
	鉱 物 の 掘 採 事 業	34	14,116	32	14,060
	と び ・ 土 工 工 事 業	3	89	3	289
	鉱 さい バ ラ ス 製 造 業	0	0	1	826
	港 湾 運 送 業	13	939	13	807
	倉 庫 業	2	37	2	36
	貨物利用運送事業又は 鉄道貨物積卸業	0	0	0	0
	航 空 運 送 サ ー ビ ス 業	4	115	5	121
	廃 棄 物 処 理 事 業	14	323	14	231
	木 材 加 工 業	72	807	73	713
	木 材 市 場 業	18	690	17	676
	た い 肥 製 造 業	3	258	4	236
索 道 事 業	1	428	1	462	
小 計 C	3,312	37,277	3,232	38,329	
アメリカ合衆国軍隊関係 D	1	4	1	19	
外国公館等の暖房用ボイラー関係 E	0	0	0	0	
合 計 A + B + C + D + E	3,364	74,115	3,292	75,626	

9 自動車税

区 分		賦課期日現在	賦課期日	①のうち	①のうち	差引課税台数	賦課期日	年度末現在	
		登録台数	現在台数	非課税台数	課税免除台数	①- (②+③)	現在調定額	登録台数	
			①	②	③	④	⑤		
乗 業 用	1.0%以下	3	3	0	0	3	23	4	
	1.0%超1.5%以下	73	73	0	0	73	623	84	
	1.5%超2.0%以下	2,132	2,100	0	0	2,100	20,194	2,094	
	2.0%超2.5%以下	21	20	0	0	20	284	25	
	2.5%超3.0%以下	151	151	6	0	145	2,509	152	
	3.0%超3.5%以下	1	1	0	0	1	18	1	
	3.5%超4.0%以下	0	0	0	0	0	0	0	
	4.0%超4.5%以下	0	0	0	0	0	0	1	
	4.5%超6.0%以下	1	1	0	0	1	31	1	
	6.0%超	0	0	0	0	0	0	0	
小 計		2,382	2,349	6	0	2,343	23,682	2,362	
車 用 自 家 用	1.0%以下	14,030	13,107	24	516	12,567	362,310	13,751	
	1.0%超1.5%以下	164,665	159,125	451	6,648	152,026	5,083,762	165,855	
	1.5%超2.0%以下	118,514	107,203	525	4,189	102,489	4,009,747	118,812	
	2.0%超2.5%以下	48,846	44,877	181	1,823	42,873	1,943,586	47,886	
	2.5%超3.0%以下	17,214	13,952	75	65	13,812	727,916	16,175	
	3.0%超3.5%以下	6,962	6,585	13	7	6,565	373,765	6,802	
	3.5%超4.0%以下	2,448	1,767	2	1	1,764	120,851	2,401	
	4.0%超4.5%以下	2,201	1,901	0	0	1,901	150,825	2,048	
	4.5%超6.0%以下	1,940	1,660	5	0	1,655	146,893	1,989	
	6.0%超	79	69	0	0	69	7,747	83	
小 計		376,899	350,246	1,276	13,249	335,721	12,927,402	375,802	
計 A		379,281	352,595	1,282	13,249	338,064	12,951,084	378,164	
ト ラ ック	貨客兼用被けん引車・用除く	1トン以下	64	59	0	0	59	406	69
		1トン超2トン以下	1,346	1,330	0	0	1,330	12,459	1,413
		2トン超3トン以下	1,190	1,181	0	0	1,181	14,737	1,207
		3トン超4トン以下	808	788	0	0	788	12,438	783
		4トン超5トン以下	135	128	0	0	128	2,498	136
		5トン超6トン以下	114	112	0	0	112	2,603	108

(単位：台、千円)

年度末現在 非課税台数	年度末現在 課税免除台数 ⑥	⑥のうち身体 障害者等 に係るもの	年度末現在 課税台数	年度末現在 調定額	④のうち重課 に係るもの の台数⑦	⑤のうち ⑦に係る 調定額	④のうち軽課 に係るもの の台数⑧	⑤のうち ⑧に係る 調定額
0	0	0	4	23	0	0	0	0
0	0	0	51	648	2	19	0	0
0	0	0	2,093	20,081	194	2,115	4	10
0	0	0	25	284	4	63	0	0
6	0	0	146	2,493	101	1,818	0	0
0	0	0	1	18	0	0	0	0
0	0	0	0	0	0	0	0	0
0	0	0	1	0	0	0	0	0
0	0	0	1	31	1	31	0	0
0	0	0	0	0	0	0	0	0
6	0	0	2,322	23,578	302	4,046	4	10
20	492	483	12,302	356,992	2,452	83,123	905	7,492
471	6,521	6,378	153,195	5,090,613	12,905	511,038	9,396	97,212
523	3,982	3,471	102,840	3,995,954	18,263	829,140	5,860	85,150
180	1,716	1,626	41,959	1,912,609	8,299	429,059	1,337	18,862
77	61	1	12,744	701,729	6,974	391,099	36	580
12	7	4	6,386	366,584	1,359	86,613	159	2,436
2	0	0	1,714	117,732	624	46,019	1	34
0	0	0	1,731	143,783	719	61,753	0	0
5	0	0	1,704	144,952	271	27,063	15	528
0	0	0	73	7,752	8	1,021	0	0
1,290	12,779	11,963	334,648	12,838,700	51,874	2,465,928	17,709	212,294
1,296	12,779	11,963	336,970	12,862,278	52,176	2,469,974	17,713	212,304
0	0	0	63	392	37	263	0	0
0	0	0	1,398	12,567	543	5,376	0	0
0	0	0	1,199	14,712	471	6,217	0	0
0	0	0	763	12,329	412	6,798	0	0
0	0	0	129	2,490	72	1,462	0	0
0	0	0	107	2,585	63	1,525	0	0

(つづき)

区 分			賦課期日現在	賦課期日	①のうち	①のうち	差引課税台数	賦課期日	年度末現在	
			登録台数	現在台数	非課税台数	課税免除台数	①-(②+③)	現在調定額	登録台数	
			①	②	③	④	⑤			
ト ラ	営業用	6トン超7トン以下	209	205	0	0	205	5,458	222	
		7トン超8トン以下	236	233	0	0	233	7,213	242	
		8トン超	3,726	3,659	0	0	3,659	181,047	3,770	
	けん引車・被けん引車・貨客兼用車を除く	自家用	1トン以下	6,182	5,451	47	18	5,386	45,369	5,941
			1トン超2トン以下	16,253	15,100	249	40	14,811	180,860	15,956
			2トン超3トン以下	4,531	4,296	85	3	4,208	71,174	4,649
			3トン超4トン以下	3,907	3,543	35	2	3,506	76,051	3,891
			4トン超5トン以下	375	342	1	0	341	9,215	379
			5トン超6トン以下	136	126	1	9	116	3,723	148
			6トン超7トン以下	237	220	0	0	220	8,145	243
			7トン超8トン以下	225	204	0	0	204	8,758	221
8トン超	1,247	1,054	7	0	1,047	63,343	1,218			
小 計		40,921	38,031	425	72	37,534	705,497	40,596		
ク ッ ン 引 車	営業用	小型車	0	0	0	0	0	0	0	
		普通車	810	798	0	0	798	12,494	826	
	自家用	小型車	0	0	0	0	0	0	0	
		普通車	58	49	0	0	49	1,083	57	
小 計		868	847	0	0	847	13,577	883		
被 けん 引 車	営業用	小型車	0	0	0	0	0	0	0	
		普通車(8トン以下)	62	57	0	0	57	428	60	
		普通車(8トン超)	1,690	1,661	0	0	1,661	96,962	1,724	
	自家用	小型車	105	82	1	0	81	429	111	
		普通車(8トン以下)	178	150	7	0	143	1,459	179	
		普通車(8トン超)	62	55	0	0	55	4,335	62	
小 計		2,097	2,005	8	0	1,997	103,613	2,136		
貨 客 兼 用 車	営業用	1.0t以下	0	0	0	0	0	0	0	
		1.0t超1.5t以下	36	35	0	0	35	405	38	
		1.5t超	78	76	0	0	76	1,059	80	

(単位：台、千円)

年度末現在 非課税台数	年度末現在 課税免除台数 ⑥	⑥のうち身体 障害者等 に係るもの	年度末現在 課税台数	年度末現在 調定額	④のうち重課 に係るもの の台数⑦	⑤のうち ⑦に係る 調定額	④のうち軽課 に係るもの の台数⑧	⑤のうち ⑧に係る 調定額
0	0	0	218	5,507	92	2,576	0	0
0	0	0	238	7,335	117	3,791	0	0
0	0	0	3,703	180,671	1,561	79,004	0	0
44	17	10	5,147	44,566	3,061	26,936	42	168
237	37	8	14,516	179,599	9,576	120,657	0	0
73	3	1	4,342	72,074	2,404	42,310	0	0
33	2	1	3,494	75,629	2,089	47,003	0	0
1	0	0	345	9,311	208	5,824	0	0
1	9	0	128	3,806	81	2,673	0	0
1	0	0	224	8,191	127	4,890	0	0
0	0	0	202	8,669	124	5,518	0	0
7	1	0	1,011	62,425	747	46,040	0	0
397	69	20	37,227	702,858	21,785	408,863	42	168
0	0	0	0	0	0	0	0	0
0	0	0	816	12,466	296	4,914	0	0
0	0	0	0	0	0	0	0	0
0	0	0	48	1,038	37	836	0	0
0	0	0	864	13,504	333	5,750	0	0
0	0	0	0	0	0	0	0	0
0	0	0	55	426	0	0	0	0
0	0	0	1,704	99,126	0	0	0	0
0	0	0	89	459	0	0	0	0
7	0	0	145	1,489	0	0	0	0
0	0	0	49	3,849	0	0	0	0
7	0	0	2,042	105,349	0	0	0	0
0	0	0	0	0	0	0	0	0
0	0	0	34	374	12	148	0	0
0	0	0	77	1,021	42	596	0	0

(つづき)

区 分			賦課期日現在	賦課期日	①のうち	①のうち	差引課税台数	賦課期日	年度末現在	
			登録台数	現在台数 ①	非課税台数 ②	課税免除台数 ③	①-(②+③) ④	現在調定額 ⑤	登録台数	
ト ラ ッ ク	貨 客 兼 用 車	自家用	1.0%以下	10	5	0	0	5	50	15
			1.0%超1.5%以下	7,767	7,310	686	48	6,576	92,188	7,822
			1.5%超	12,522	10,737	184	136	10,417	185,753	12,364
		小 計	20,413	18,163	870	184	17,109	279,455	20,319	
		計 B	64,299	59,046	1,303	256	57,487	1,102,142	63,934	
パ バ 業	営 業	一 般 乗 合 用	30人以下	50	50	3	0	47	564	48
			30人超40人以下	54	54	0	0	54	783	56
			40人超50人以下	88	88	0	0	88	1,540	92
			50人超60人以下	353	353	0	0	353	7,060	357
			60人超70人以下	25	25	0	0	25	563	28
			70人超80人以下	95	95	0	0	95	2,423	95
			80人超	4	4	0	0	4	116	4
		小 計	669	669	3	0	666	13,049	680	
	用 外	30人以下	137	135	0	0	135	3,814	134	
		30人超40人以下	7	7	0	0	7	243	6	
		40人超50人以下	39	39	0	0	39	1,600	37	
		50人超60人以下	145	145	0	0	145	6,868	142	
		60人超70人以下	19	19	0	0	19	1,020	21	
		70人超80人以下	0	0	0	0	0	0	0	
		80人超	0	0	0	0	0	0	0	
小 計	347	345	0	0	345	13,545	340			
ス	自 家 用	30人以下	1,334	1,268	196	78	994	34,415	1,326	
		30人超40人以下	69	68	14	2	52	2,216	69	
		40人超50人以下	43	40	9	0	31	1,651	43	
		50人超60人以下	30	24	7	1	16	943	31	
		60人超70人以下	7	4	1	0	3	216	7	
		70人超80人以下	4	4	3	0	1	81	5	
		80人超	1	1	1	0	0	0	1	
	小 計	1,488	1,409	231	81	1,097	39,522	1,482		
	計 C	2,504	2,423	234	81	2,108	66,116	2,502		

(単位：台、千円)

年度末現在 非課税台数	年度末現在 課税免除台数 ⑥	⑥のうち身体 障害者等 に係るもの	年度末現在 課税台数	年度末現在 調定額	④のうち重課 に係るもの の台数⑦	⑤のうち ⑦に係る 調定額	④のうち軽課 に係るもの の台数⑧	⑤のうち ⑧に係る 調定額
0	0	0	10	79	3	44	2	7
668	42	16	6,642	92,249	617	9,687	382	2,750
182	142	36	10,240	184,859	5,142	95,910	62	496
850	184	52	17,003	278,582	5,816	106,385	446	3,253
1,254	253	72	57,136	1,100,293	27,934	520,998	488	3,421
5	2	0	41	532	0	0	0	0
0	4	0	52	724	0	0	0	0
0	8	0	84	1,371	0	0	0	0
0	46	0	311	6,061	0	0	0	0
0	8	0	20	377	0	0	0	0
0	13	0	82	2,133	0	0	0	0
0	0	0	4	116	0	0	0	0
5	81	0	594	11,314	0	0	0	0
0	0	0	132	3,744	91	2,648	0	0
0	0	0	6	238	6	211	0	0
0	0	0	37	1,571	31	1,296	0	0
0	0	0	142	6,796	111	5,372	0	0
0	0	0	21	1,062	12	666	0	0
0	0	0	0	0	0	0	0	0
0	0	0	0	0	0	0	0	0
0	0	0	338	13,411	251	10,193	0	0
203	73	1	984	32,879	527	19,130	0	0
14	2	0	52	1,755	27	1,218	0	0
9	0	0	31	1,522	27	1,455	0	0
7	1	0	17	862	12	752	0	0
1	0	0	3	216	3	216	0	0
3	0	0	2	81	1	81	0	0
1	0	0	0	0	0	0	0	0
238	76	1	1,089	37,315	597	22,852	0	0
243	157	1	2,021	62,040	848	33,045	0	0

(つづき)

区 分	賦課期日現在 登録台数	賦課期日	①のうち	①のうち	差引課税台数	賦課期日	年度末現在 登録台数
		現在台数 ①	非課税台数 ②	課税免除台数 ③	①-(②+③) ④	現在調定額 ⑤	
三輪の 小型自動車	営業用	0	0	0	0	0	0
	自家用	15	10	1	1	8	18
	計 D	15	10	1	1	8	18
特種用途車	営業用	411	407	1	0	406	418
	自家用	6,374	5,796	1,739	151	3,906	6,439
	計 E	6,785	6,203	1,740	151	4,312	6,857
合計 A+B+C+D+E	452,884	420,277	4,560	13,738	401,979	14,220,849	451,475

車種別登録台数及び課税台数の推移

区 分	平成 2 3 年 度		平成 2 4 年 度	
	登録台数	課税台数	登録台数	課税台数
乗 用 車	389,235	347,669	386,636	346,307
ト ラ ッ ク	68,112	60,794	65,906	59,062
バ ス	2,602	2,229	2,593	2,198
三 輪 自 動 車	14	8	14	8
特 種 用 途 車	6,959	4,355	6,805	4,253
合 計	466,922	415,055	461,954	411,828

注 各年度の4月1日現在の台数である。

(単位：台、千円)

年度末現在 非課税台数	年度末現在 課税免除台数 ⑥	⑥のうち身体 障害者等 に係るもの	年度末現在 課税台数	年度末現在 調定額	④のうち重課 に係るもの の台数⑦	⑤のうち ⑦に係る 調定額	④のうち軽課 に係るもの の台数⑧	⑤のうち ⑧に係る 調定額
0	0	0	0	0	0	0	0	0
1	1	1	10	55	8	55	0	0
1	1	1	10	55	8	55	0	0
1	0	0	413	4,187	164	2,372	1	7
1,743	1,173	31	2,945	77,939	1,931	56,211	14	120
1,744	1,173	31	3,358	82,126	2,095	58,583	15	127
4,538	14,363	12,068	399,495	14,106,792	83,061	3,082,655	18,216	215,852

(単位：台)

平成25年度		平成26年度		平成27年度	
登録台数	課税台数	登録台数	課税台数	登録台数	課税台数
384,984	344,129	382,491	341,655	379,281	338,064
64,988	58,147	64,572	57,725	64,299	57,487
2,571	2,165	2,534	2,129	2,504	2,108
14	7	14	7	15	8
6,756	4,252	6,771	4,271	6,785	4,312
459,313	408,700	456,382	405,787	452,884	401,979

10 鉱 区 税

区 分			総鉱区		左のうち非課税鉱区		課税対象鉱区		調定額 (千円)
			件数	面積又は延長 (百アール)	件数	面積又は延長 (百アール)	件数	面積又は延長 (百アール)	
砂鉱を目的としない 鉱業権の鉱区	試掘鉱区	石油又は天然ガス鉱区以外	38	7,316	0	0	53	9,950	1,267
		石油又は天然ガス鉱区	0	0	0	0	0	0	0
	採掘鉱区	石油又は天然ガス鉱区以外	191	23,076	5	421	187	22,852	9,113
		石油又は天然ガス鉱区	0	0	0	0	0	0	0
砂す鉱 を鉱 目業 的権 との区	法第180条第1項第2号 に規定する鉱区		9	259	0	0	9	264	53
	法附則第13条の規定の 適用を受ける鉱区		0	0	0	0	0	0	0
合 計			238		5		249		10,433
平成26年度									10,921

11 狩 獵 税

区 分		狩獵者登録総件数	調 定 額 (千円)		
法 第 七 百 条 の 五 十 二 関 係	第 一 項	第 1 号 に 該 当 す る も の	388	6,402	
		第 2 号 に 該 当 す る も の	93	1,023	
		第 3 号 に 該 当 す る も の	467	3,829	
		第 4 号 に 該 当 す る も の	202	1,111	
		第 5 号 に 該 当 す る も の	28	154	
		小 計	1,178	12,519	
	第 二 項	第1号に該当するもの	前項第1号に該当するもの	0	0
			前項第2号に該当するもの	0	0
			前項第3号に該当するもの	0	0
			前項第4号に該当するもの	0	0
			前項第5号に該当するもの	0	0
第2号に該当するもの		前項第1号に該当するもの	0	0	
		前項第2号に該当するもの	0	0	
		前項第3号に該当するもの	0	0	
		前項第4号に該当するもの	0	0	
		前項第5号に該当するもの	0	0	
小 計	0	0			
法 附 則 三 十 二 条 関 係	第1号に該当するもの	法第700条の52第1項 第1号に該当するもの	878	7,200	
		法第700条の52第1項 第2号に該当するもの	467	2,659	
		法第700条の52第1項 第3号に該当するもの	1,050	4,305	
		法第700条の52第1項 第4号に該当するもの	870	62	
		法第700条の52第1項 第5号に該当するもの	23	0	
	第2号に該当するもの	法第700条の52第1項 第1号に該当するもの	0	0	
		法第700条の52第1項 第2号に該当するもの	0	0	
		法第700条の52第1項 第3号に該当するもの	0	0	
		法第700条の52第1項 第4号に該当するもの	0	0	
		法第700条の52第1項 第5号に該当するもの	0	0	
	小 計	3,288	14,226		
合 計	4,466	26,745			

12 産業廃棄物税

(単位：トン、千円)

区 分	焼却施設への搬入 ①		最終処分場への搬入 ②		合 計 ①+②	
	課税標準量	調定額	課税標準量	調定額	課税標準量	調定額
申告納入分	10,160	8,128	206,002	206,002	216,162	214,130
申告納付分	3,054	2,443	3,796	3,796	6,850	6,239
小 計	13,214	10,571	209,798	209,798	223,012	220,369
課税の特例分	0	0	0	0	0	0
合 計	13,214	10,571	209,798	209,798	223,012	220,369

13 工場誘致条例等による地方税の減免額に関する調

(単位：千円)

区 分	低工法等に基づく地方交付税の基準 財政収入額の控除の対象となる減免額						その他の減免額			合計 ①+②
	低 工 法	過 疎 法	農 工 法	半 島 振 興 法	企 業 立 地 法	計 ①	低 財 地 区 工 政 区 に 係 る 法 措 置 の 適 用 等 による も の	そ の 他 の も の	計 ②	
事業税	個人	0	0	0	0	0	0	0	0	0
	法人	0	50,776	138	6	0	50,920	0	0	0
不動産取得税	0	47,821	0	1,124	36,584	85,529	0	0	0	85,529
県固定資産税	0	0	0	0	0	0	0	0	0	0
計	0	98,597	138	1,130	36,584	136,449	0	0	0	136,449
平成26年度	0	93,081	0	160	4,780	98,021	0	0	0	98,021

税目	課税標準等	税率	納期限	備考
県 民 税	(2) 法人税割	<p>法人税額又は個別帰属法人税額の5.8/100(平成26年10月1日以後に開始する事業年度については4/100)</p> <p>ただし、法人税割の課税標準となる法人税額又は個別帰属法人税額が年1千万円以下の次のものについては、5/100(平成26年10月1日以後に開始する事業年度については3.2/100)</p> <ul style="list-style-type: none"> ・資本金の額若しくは出資金の額が1億円以下のもの又は資本若しくは出資を有しないもの(保険業法に規定する相互会社を除く。) ・法人課税信託の引受けを行うことにより法人税を課される個人 ・法人でない社団又は財団で代表者又は管理人の定めがあり、かつ、収益事業を行うもの又は法人課税信託の引受けを行うもの <p>※清算所得に対する法人税額に係る法人税割の税率は5.8/100</p>		
	3 利子割 支払を受けるべき利子等の額	3 5%	3 金融機関等が特別徴収した日の属する月の翌月10日	
	4 配当割 支払を受けるべき特定配当等の額	4 5%(平成16年1月1日から平成25年12月31日までの間に支払いを受けるべき特定配当等の額は3%)	4 特定配当等の支払者が特別徴収した日の属する月の翌月10日	
	5 株式等譲渡所得割 特定株式等譲渡所得金額	5 5%(平成16年1月1日から平成25年12月31日までの間に生じた特定株式等譲渡所得金額は3%)	5 源泉徴収口座における株式等の譲渡の対価等の支払者が特別徴収した日の属する年の翌年1月10日	
	1 個人	1 個人	1 個人	
事 業 税	(1) 前年中における事業の所得	(1) 第1種事業を行う個人 5%	第1期 8月31日 第2期 11月15日	<p>※年税額が1万円以下の場合には8月のみ</p> <p>ただし、年の途中で事業を廃止した場合は随時</p>
	(2) 年の途中において事業を廃止した場合は、当該年の1月1日から事業廃止までの所得	(2) 第2種事業を行う個人 4%		
	(3) 事業主控除 (1)の場合 年290万円 (2)の場合 $290\text{万円} \times \frac{\left(\begin{array}{c} \text{当該年に事業} \\ \text{を行った月数} \end{array} \right)}{12\text{月}}$	(3) 第3種事業を行う個人 5%		
		(4) 第3種事業のうちあん摩、マッサージ又は指圧、はり、きゅう、柔道整復その他の医業に類する事業及び装蹄師業を行う個人 3%		

税目	課税標準等	税率	納期限	備考										
不動産取得税	不動産を取得した時における土地又は家屋の価格 宅地及び宅地比準土地の取得が平成8年1月1日から平成30年3月31日までに行われた場合は価格の2分の1	4% ただし、住宅、土地については平成15年4月1日から平成30年3月31日までに取得した場合は3% 住宅以外の家屋については、平成18年4月1日から平成20年3月31日までに取得した場合は3.5% (免税点) 1 土地の取得 10万円未満 2 家屋の取得 (1) 建築に係るもの 1戸につき23万円未満 (2) その他のもの 1戸につき12万円未満	納税通知書に定める日	(申告)取得の日から60日以内に、不動産所在地の市町村長を経由して申告する。										
県たばこ税	製造たばこの売渡し等に係る本数	1,000本につき860円 エコー、わかば等の旧3級品については、1,000本につき411円 ただし、旧3級品の特例税率は段階的に廃止され、以下のとおり税率が引き上げられる (単位：円/1,000本) <table border="1"> <thead> <tr> <th>実施時期</th> <th>税率</th> </tr> </thead> <tbody> <tr> <td>平成28年4月1日</td> <td>481</td> </tr> <tr> <td>平成29年4月1日</td> <td>551</td> </tr> <tr> <td>平成30年4月1日</td> <td>656</td> </tr> <tr> <td>平成31年4月1日</td> <td>860</td> </tr> </tbody> </table>	実施時期	税率	平成28年4月1日	481	平成29年4月1日	551	平成30年4月1日	656	平成31年4月1日	860	翌月末日	
実施時期	税率													
平成28年4月1日	481													
平成29年4月1日	551													
平成30年4月1日	656													
平成31年4月1日	860													
ゴルフ場利用税	ゴルフ場の利用	定額課税 1人1日 18ホール未満 400円～500円 18ホール以上 500円～1,200円 ・以下の場合は上記の金額から、100円を減ずる ① パブリックコース及びセルフプレーのみのメンバーコースのゴルフ場 ② 新設又は増設の場合は、利用開始した日以後の一年間	翌月15日 (特別徴収)											

税目	課税標準等	税率	納期限	備考
自動車取得税	自動車の取得価格 〔道路運送車両法第3条の大型特殊自動車及び小型特殊自動車、並びに同条の小型自動車及び軽自動車のうち二輪のもの取得を除く。〕	1 自家用自動車 取得価額の3/100 2 営業用自動車・軽自動車 取得価額の2/100 (本則3/100)	1 新規登録、新規検査又は検査対象外軽自動車の使用の届出を必要とする自動車の取得 登録、検査又は届出の時 2 移転登録を必要とする自動車の取得 事由があった日から15日を経過する日 3 前記以外の取得で自動車検査証の記入を必要とする自動車の取得及び軽自動車届出済証の記入を必要とする自動車の取得 事由があった日から15日を経過する日 4 その他の自動車の取得 取得の日から15日を経過する日	

※自動車取得税の特例措置の概要については、次のページを参照

自動車取得税の軽減概要

（取得期間：平成27年4月1日～平成29年3月31日）

自動車の種類		軽減内容				
区分	要件	新車	中古車			
電気自動車、燃料電池自動車		非課税	取得価額から45万円控除			
天然ガス自動車	・ポスト新長期規制適合かつ同基準値よりNOx（窒素酸化物）を10%以上低減	非課税	取得価額から45万円控除			
プラグインハイブリッド自動車		非課税	取得価額から45万円控除			
クリーンディーゼル乗用車	・ポスト新長期規制適合	非課税	取得価額から45万円控除			
ガソリン車	ハイブリッド乗用車 乗 用 車	・平成17年排出ガス基準適合かつ同基準値よりNOx（窒素酸化物）を75%以上低減 ・平成32年度燃費基準+20%達成（平成22年度燃費基準+80%達成）	非課税	取得価額から45万円控除		
		・平成17年排出ガス基準適合かつ同基準値よりNOx（窒素酸化物）を75%以上低減 ・平成32年度燃費基準+10%達成（平成22年度燃費基準+65%達成）	税率を80%軽減	取得価額から35万円控除		
		・平成17年排出ガス基準適合かつ同基準値よりNOx（窒素酸化物）を75%以上低減 ・平成32年度燃費基準達成（平成22年度燃費基準+50%達成）	税率を60%軽減	取得価額から25万円控除		
		・平成17年排出ガス基準適合かつ同基準値よりNOx（窒素酸化物）を75%以上低減 ・平成27年度燃費基準+10%達成（平成22年度燃費基準+38%達成）	税率を40%軽減	取得価額から15万円控除		
		・平成17年排出ガス基準適合かつ同基準値よりNOx（窒素酸化物）を75%以上低減 ・平成27年度燃費基準+5%達成（平成22年度燃費基準+32%達成）	税率を20%軽減	取得価額から5万円控除		
		・平成17年排出ガス基準適合かつ同基準値よりNOx（窒素酸化物）を75%以上低減 ・平成27年度燃費基準+25%達成（平成22年度燃費基準+57%達成）	非課税	取得価額から45万円控除		
	ハイブリッドバス・トラック （車両総重量2.5t以下）	・平成17年排出ガス基準適合かつ同基準値よりNOx（窒素酸化物）を75%以上低減 ・平成27年度燃費基準+20%達成（平成22年度燃費基準+50%達成）	税率を80%軽減	取得価額から35万円控除		
		・平成17年排出ガス基準適合かつ同基準値よりNOx（窒素酸化物）を75%以上低減 ・平成27年度燃費基準+15%達成（平成22年度燃費基準+44%達成）	税率を60%軽減	取得価額から25万円控除		
		・平成17年排出ガス基準適合かつ同基準値よりNOx（窒素酸化物）を75%以上低減 ・平成27年度燃費基準+10%達成（平成22年度燃費基準+38%達成）	税率を40%軽減	取得価額から15万円控除		
		・平成17年排出ガス基準適合かつ同基準値よりNOx（窒素酸化物）を75%以上低減 ・平成27年度燃費基準+5%達成（平成22年度燃費基準+32%達成）	税率を20%軽減	取得価額から5万円控除		
		・平成17年排出ガス基準適合かつ同基準値よりNOx（窒素酸化物）を75%以上低減 ・平成27年度燃費基準+15%達成	税率を80%軽減	取得価額から35万円控除		
		・平成17年排出ガス基準適合かつ同基準値よりNOx（窒素酸化物）を75%以上低減 ・平成27年度燃費基準+10%達成				
	ハイブリッドバス・トラック （車両総重量2.5t超3.5t以下）	・平成17年排出ガス基準適合かつ同基準値よりNOx（窒素酸化物）を75%以上低減 ・平成27年度燃費基準+5%達成	税率を60%軽減	取得価額から25万円控除		
		・平成17年排出ガス基準適合かつ同基準値よりNOx（窒素酸化物）を50%以上低減 ・平成27年度燃費基準+10%達成				
		・平成17年排出ガス基準適合かつ同基準値よりNOx（窒素酸化物）を75%以上低減 ・平成27年度燃費基準達成	税率を40%軽減	取得価額から15万円控除		
		・平成17年排出ガス基準適合かつ同基準値よりNOx（窒素酸化物）を50%以上低減 ・平成27年度燃費基準+5%達成				
		ディーゼル車	ハイブリッドバス・トラック （車両総重量2.5t超3.5t以下）	・ポスト新長期規制適合かつ同基準値よりNOx（窒素酸化物）及びVPM（粒子状物質）を10%以上低減 ・平成27年度燃費基準+15%達成	税率を80%軽減	軽減なし
				・ポスト新長期規制適合かつ同基準値よりNOx（窒素酸化物）及びVPM（粒子状物質）を10%以上低減 ・平成27年度燃費基準+10%達成		
・ポスト新長期規制適合 ・平成27年度燃費基準+15%達成	税率を60%軽減					
・ポスト新長期規制適合かつ同基準値よりNOx（窒素酸化物）及びVPM（粒子状物質）を10%以上低減 ・平成27年度燃費基準+5%達成						
・ポスト新長期規制適合 ・平成27年度燃費基準+10%達成	税率を40%軽減					
・ポスト新長期規制適合かつ同基準値よりNOx（窒素酸化物）及びVPM（粒子状物質）を10%以上低減 ・平成27年度燃費基準達成						
ハイブリッドバス・トラック （車両総重量3.5t超）	・ポスト新長期規制適合かつ同基準値よりNOx（窒素酸化物）及びVPM（粒子状物質）を10%以上低減 ・平成27年度燃費基準+15%達成		非課税	取得価額から45万円控除 （ハイブリッド車に限る）		
	・ポスト新長期規制適合かつ同基準値よりNOx（窒素酸化物）及びVPM（粒子状物質）を10%以上低減 ・平成27年度燃費基準+10%達成					
	・ポスト新長期規制適合 ・平成27年度燃費基準+15%達成		税率を80%軽減		取得価額から35万円控除 （ハイブリッド車に限る）	
	・ポスト新長期規制適合かつ同基準値よりNOx（窒素酸化物）及びVPM（粒子状物質）を10%以上低減 ・平成27年度燃費基準+5%達成					
	・ポスト新長期規制適合 ・平成27年度燃費基準+10%達成		税率を60%軽減		取得価額から25万円控除 （ハイブリッド車に限る）	
	・ポスト新長期規制適合かつ同基準値よりNOx（窒素酸化物）及びVPM（粒子状物質）を10%以上低減 ・平成27年度燃費基準達成					
・ポスト新長期規制適合 ・平成27年度燃費基準+5%達成	税率を40%軽減	取得価額から15万円控除 （ハイブリッド車に限る）				

【注意事項】

- 1 燃費基準とは、省エネ法に基づき定められている燃費基準値をいいます。
- 2 燃費性能は、自動車検査証に燃費達成車であることが記載されている自動車に限ります。
- 3 排出ガス性能は、国土交通大臣が認定しているものに限ります。
- 4 ポスト新長期規制とは、ディーゼル車等において平成21年以降に適用される排出ガス規制をいいます。
- 5 乗用車とは乗車定員が10人以下の乗用自動車をいいます。
- 6 平成22年度燃費基準については、JCO8モード燃費値を算定していない自動車の場合に限り適用されません。

税目	課税標準等	税率	納期限	備考
軽油引取税	特約業者又は元売業者からの現実の納入を伴う軽油の引取数量等 (欠減量の控除) 1 特約業者からの引取りの場合 1/100 2 元売業者からの引取りの場合 0.3/100	1キロリットルにつき 32,100円 (本則15,000円)	翌月末日(特別徴収の場合)	
自動車税	自動車 (軽自動車税の課税客体である自動車及び道路運送車両法第3条にいう大型特殊自動車を除く。	次表 納める額(年税額)	5月31日	

・納める額(年税額)

乗 用 車

区 分	営業用	自家用
総排気量 1.0ℓ以下、電気自動車	7,500円	29,500円
〃 1.0ℓ超 1.5ℓ以下	8,500円	34,500円
〃 1.5ℓ超 2.0ℓ以下	9,500円	39,500円
〃 2.0ℓ超 2.5ℓ以下	13,800円	45,000円
〃 2.5ℓ超 3.0ℓ以下	15,700円	51,000円
〃 3.0ℓ超 3.5ℓ以下	17,900円	58,000円
〃 3.5ℓ超 4.0ℓ以下	20,500円	66,500円
〃 4.0ℓ超 4.5ℓ以下	23,600円	76,500円
〃 4.5ℓ超 6.0ℓ以下	27,200円	88,000円
〃 6.0ℓ超	40,700円	111,000円

貨 物 車

区 分	営業用	自家用
最大積載量 1t以下	6,500円	8,000円
〃 1t超 2t以下	9,000円	11,500円
〃 2t超 3t以下	12,000円	16,000円
〃 3t超 4t以下	15,000円	20,500円
〃 4t超 5t以下	18,500円	25,500円
〃 5t超 6t以下	22,000円	30,000円
〃 6t超 7t以下	25,500円	35,000円
〃 7t超 8t以下	29,500円	40,500円
〃 8t超	29,500円に8tを超える1tまで毎に、4,700円を加算した額	40,500円に8tを超える1tまで毎に、6,300円を加算した額
準乗用車		
総排気量 1ℓ以下、電気自動車	3,700円	5,200円
〃 1ℓ超 1.5ℓ以下	4,700円	6,300円
〃 1.5ℓ超	6,300円	8,000円
※トラックの最大積載量毎の年税額に総排気量に応じた右記の額を加算した額		
トラック		
引け 小型自動車	7,500円	10,200円
車ん 普通自動車	15,100円	20,600円
トレーラー		
被けん引車 小型自動車	3,900円	5,300円
普通自動車 最大積載量 8t以下	7,500円	10,200円
〃 8t超	7,500円に8tを超える1tまで毎に、3,800円を加算した額	10,200円に8tを超える1tまで毎に、5,100円を加算した額
三輪車		
小型自動車	4,500円	6,000円

バス

区 分		一般乗合用 通学用	左記以外	
			営業用	自家用
乗車定員	30人以下	12,000円	26,500円	33,000円
〃	30人超40人以下	14,500円	32,000円	41,000円
〃	40人超50人以下	17,500円	38,000円	49,000円
〃	50人超60人以下	20,000円	44,000円	57,000円
〃	60人超70人以下	22,500円	50,500円	65,500円
〃	70人超80人以下	25,500円	57,000円	74,000円
〃	80人超	29,000円	64,000円	83,000円

キャンピング車

区 分		自家用
総排気量	1.00以下、電気自動車	23,600円
〃	1.00超 1.50以下	27,600円
〃	1.50超 2.00以下	31,600円
〃	2.00超 2.50以下	36,000円
〃	2.50超 3.00以下	40,800円
〃	3.00超 3.50以下	46,400円
〃	3.50超 4.00以下	53,200円
〃	4.00超 4.50以下	61,200円
〃	4.50超 6.00以下	70,400円
〃	6.00超	88,800円

特種用途車

区 分	営業用	自家用
霊 柩 車	12,000円	—
そ の 他	13,500円	18,200円

2 事務分掌

(28年度)

(1) 税務課

企画管理班

- 1 県税事務の総合企画・調整に関する事
- 2 税収確保に関する事
- 3 職員の身分及び服務に関する事
- 4 職員の意識改革に関する事
- 5 税務に関する事務合理化に関する事
- 6 行財政改革に関する事
- 7 県税の徴収計画、徴収事務指導に関する事
- 8 犯則取締（徴収関係）に関する事
- 9 税務訴訟、不服申立（徴収関係）に関する事
- 10 県税等の欠損処分に関する事
- 11 条例、規則、通達の制定、改廃、整備に関する事
- 12 県議会に関する事
- 13 税務事務調査に関する事
- 14 歳入事務指導に関する事
- 15 研修に関する事
- 16 税務広報に関する事
- 17 税務教育に関する事
- 18 所長会議に関する事
- 19 コンビニ納税等に関する事
- 20 インターネット公売に関する事
- 21 歳入予算の編成及び決算に関する事
- 22 歳出予算の編成、執行及び決算に関する事
- 23 超過勤務予算に関する事
- 24 税務に関する諸統計、報告に関する事
- 25 納税表彰に関する事
- 26 納税貯蓄組合に関する事
- 27 税理士に関する事
- 28 税務協会に関する事
- 29 他県からの照会及び団体からの要望に関する事
- 30 県有財産に関する事
- 31 物品の管理に関する事
- 32 様式の管理に関する事
- 33 マイナンバー制度に関する事

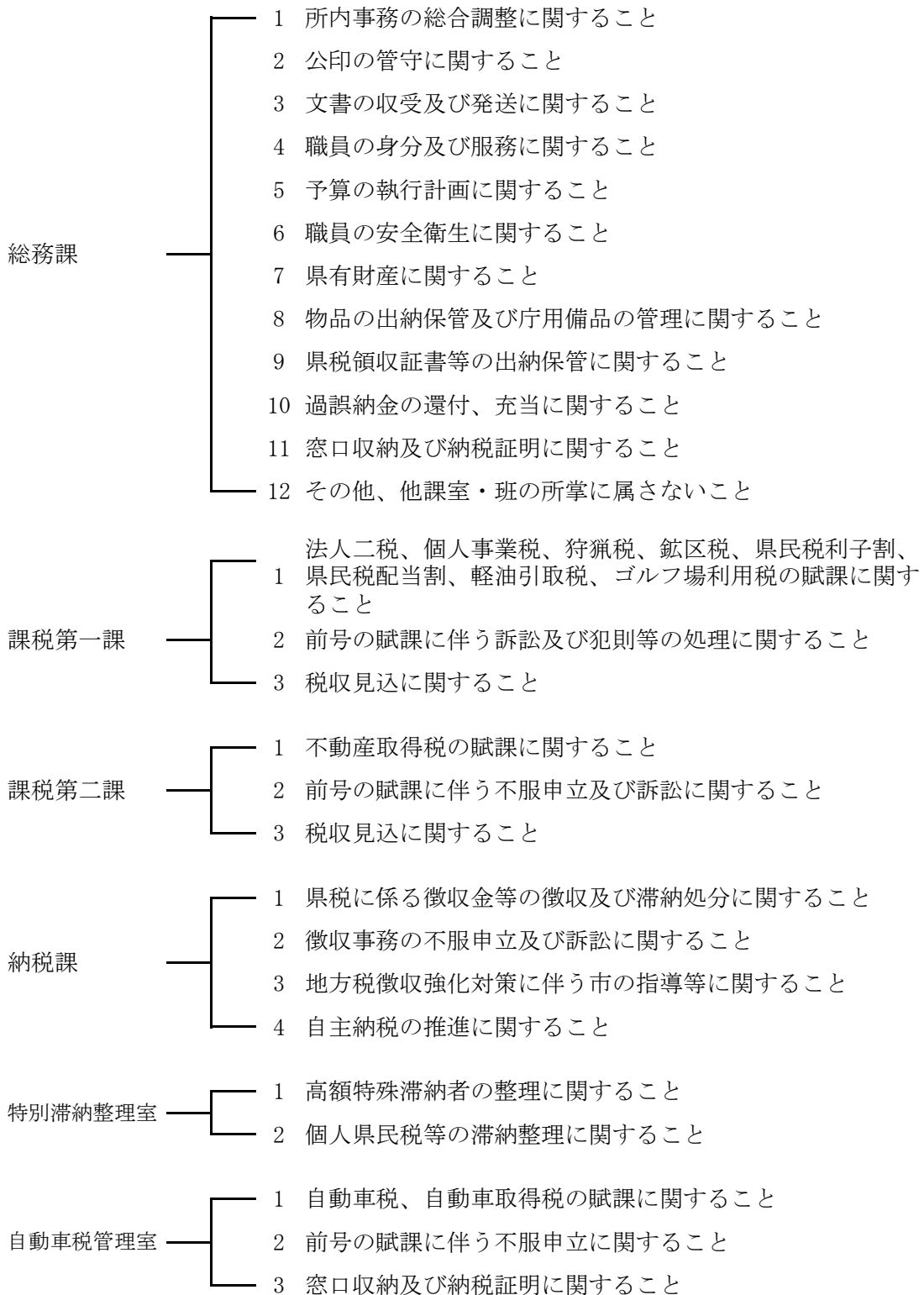
課税班

- 1 県税調定予算の編成に関する事
- 2 個人の県民税に関する事
- 3 県民税の配当割及び株式等譲渡所得割に関する事
- 4 法人の県民税、事業税に関する事
- 5 県民税利子割に関する事
- 6 個人の事業税に関する事
- 7 地方消費税に関する事
- 8 不動産取得税に関する事
- 9 県たばこ税に関する事
- 10 ゴルフ場利用税に関する事
- 11 自動車税、自動車取得税に関する事
- 12 軽油引取税に関する事
- 13 鉦区税に関する事
- 14 県固定資産税に関する事
- 15 狩猟税に関する事
- 16 産業廃棄物税に関する事
- 17 森林環境税に関する事
- 18 旧法による税に関する事
- 19 地方譲与税に関する事
- 20 県税の特別措置に関する事
- 21 地方交付税に関する事
- 22 課税状況調に関する事
- 23 不服申立に関する事
- 24 犯則取締に関する事
- 25 税務広報に関する事
- 26 税務にかかる研修に関する事
- 27 マイナンバー制度に関する事

税務電算班

- 1 県税総合情報管理システムの維持管理及び再開発に関する事
- 2 自動車税システムの維持管理及び再開発に関する事
- 3 産業廃棄物税等システムの維持管理に関する事
- 4 電子申告システム（法人二税）の維持管理及び委託契約に関する事
- 5 税務電算研修に関する事
- 6 端末の設置、運用に関する事
- 7 オペレーション依頼に関する事
- 8 セキュリティポリシーに関する事
- 9 マイナンバー制度に関する事

(2) 県税事務所



- 注
- 1 上記は大分県税事務所の機構である。
 - 2 大分県税事務所、別府県税事務所以外の県税事務所は、総務課及び課税課となっている。
 - 3 別府県税事務所は、総務課、課税課及び納税課となっている。

税目	課税標準等	税率	納期限	備考
鉦区 税	鉦区の面積 旧砂鉦法に認められた河床に存する鉦区で、延長をもって表示されるものは鉦区の延長	1 砂鉦を目的としない鉦業権の鉦区 試掘鉦区 面積100アールごとに 年額200円 採掘鉦区 面積100アールごとに 年額400円 2 砂鉦を目的とする鉦業権の鉦区 面積100アールごとに 年額200円 河床に存するもの 河床の延長1,000メートルごとに 年額600円 3 石油又は可燃性天然ガスを目的とする鉦業権の鉦区 上記1の2/3の額	5月31日	
狩 猟 税	1 第一種銃猟免許の狩猟者の登録を受ける者で、2以外のもの 2 第一種銃猟免許の狩猟者の登録を受ける者で、当該年度の県民税の所得割額を納付することを要しないもの。ただし、一定の控除対象配偶者又は扶養親族は除く。 3 網猟免許又はわな猟免許の狩猟者の登録を受ける者で、4以外のもの 4 網猟免許又はわな猟免許の狩猟者の登録を受ける者で、当該年度の県民税の取得割額を納付することを要しないもの。ただし、一定の控除対象配偶者又は扶養親族は除く。 5 第二種銃猟免許の狩猟者の登録を受ける者	1 16,500円 2 11,000円 3 8,200円 4 5,500円 5 5,500円 次の場合は、上記の税率に次の割合を乗じた税率となる。 ア 放鳥獣猟区のみに係る狩猟者の登録 …………… 1/4 イ アの登録を受ける者が通常の登録を別に受ける場合 …………… 3/4 ウ 対象鳥獣捕獲員に係る狩猟者の登録及び当該登録者が対象鳥獣捕獲員でなくなった場合における狩猟者の登録 (H20. 4. 1～H28. 3. 31の登録に限る) …………… 1/2	狩猟者の登録を受ける日 〃 〃 〃	

税目	課税標準等	税率	申告	備考
地方消費税	消費税額	25/100 (消費税率換算で1%) 平成26年4月からは 17/63 (消費税率換算で1.7%)	(1)譲渡割 税務署に消費税の例により、 消費税と併せて申告納付 (2)貨物割 税関に消費税の例により、 消費税と併せて申告納付	引上げ分の税収については、全て社会保障経費(年金、医療及び介護の社会保障給付並びに少子化に対応するための施策に要する経費等)に充てることとされた

税目	課税標準等	税率	納期限	備考										
産業廃棄物税	産業廃棄物の重量	焼却施設への搬入 1トンにつき800円 最終処分場への搬入 1トンにつき1,000円	<table border="1"> <thead> <tr> <th>搬入の期間</th> <th>期限</th> </tr> </thead> <tbody> <tr> <td>1月1日～3月31日</td> <td>4月末日</td> </tr> <tr> <td>4月1日～6月30日</td> <td>7月末日</td> </tr> <tr> <td>7月1日～9月30日</td> <td>10月末日</td> </tr> <tr> <td>10月1日～12月31日</td> <td>1月末日</td> </tr> </tbody> </table>	搬入の期間	期限	1月1日～3月31日	4月末日	4月1日～6月30日	7月末日	7月1日～9月30日	10月末日	10月1日～12月31日	1月末日	H17.4.1施行 法定外目的税
搬入の期間	期限													
1月1日～3月31日	4月末日													
4月1日～6月30日	7月末日													
7月1日～9月30日	10月末日													
10月1日～12月31日	1月末日													

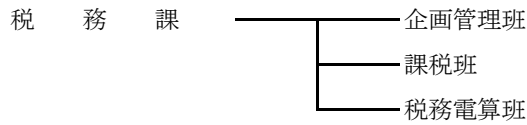
	昭和	平成	
	25	元	
事業税	29 県民税創設	63 (利子割創設)	15 (配当割・株式等譲渡所得割創設)
			18 森林環境税創設
			20 地方法人特別税(国税)創設
			9 地方消費税創設
	29 不動産取得税創設		
	29 都道府県たばこ消費税創設	元 道府県たばこ税に名称変更	
入場税	29 入場税を国税に委譲、第3種施設に対して娯楽施設利用税を課す	元 ゴルフ場利用税に名称変更	
遊興飲食税	36 料理飲食等消費税に名称変更	元 特別地方消費税に名称変更	12 廃止
自動車税	31 軽油引取税創設		
漁業権税	27 廃止		
狩猟者税	38 廃止		
	38 狩猟者免許税創設	54 狩猟者登録税に名称変更	16 狩猟税に名称変更
	39 入猟税創設		
	30 大規模償却資産に対する固定資産税の特例創設		
鉦区税			
	43 自動車取得税創設		
			17 産業廃棄物税創設

第5 税務機構及び職員等に関する調

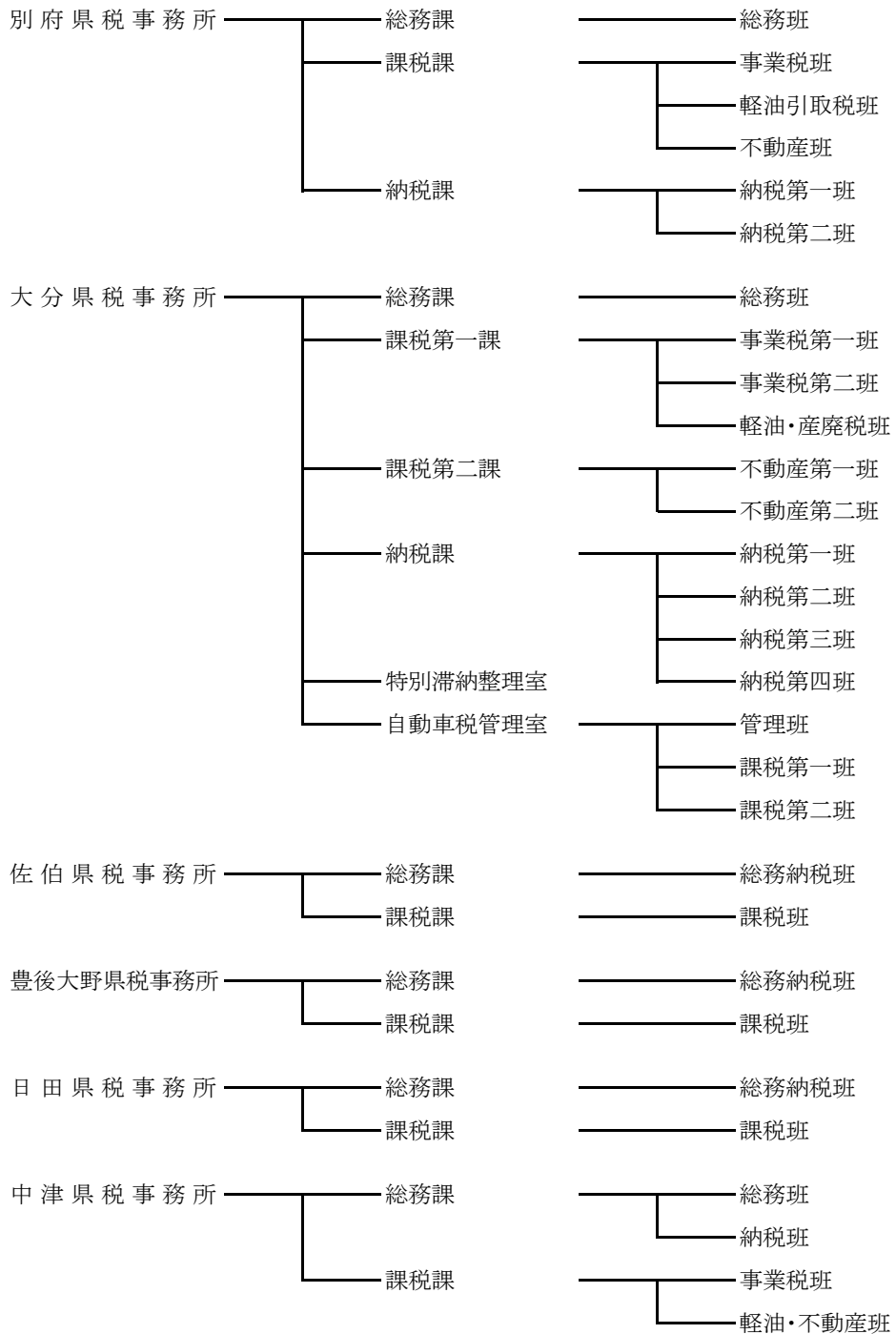
(平成28年4月1日現在)

1 税務機構一覧

(主管課)



(地方機関)



3 税務職員数

(平成28年4月1日現在)

(1) 税務課

課長	1	企画管理班	4
参事	1	課税班	5
課長補佐	2	税務電算班	6
主幹	2	計	21

(2) 県税事務所

区分		事務所							計
		別府	大分	佐伯	豊後大野	日田	中津		
所次室課課主	長	1	1	1	1	1	1	6	
	長	(兼) 1	(兼) 1	(兼) 1	(兼) 1	(兼) 1	(兼) 1	6	
	長		2					2	
	長	2	3	1	1	1	1	9	
	補佐							0	
主幹		6	17	2	2	2	5	34	
総務課	総務班	3	4				3	10	
	納税班						4	4	
	総務納税班			4	3	5		12	
課税	課税第一	事業税第1班		4				4	
		事業税第2班		4				4	
		軽油・産廃税班		7				7	
	課税第二	不動産第1班		5				5	
		不動産第2班		4				4	
	課税班	課税班			5	4	6		15
事業税班		3					4	7	
軽油引取税班		2						2	
不動産班		4						4	
軽油・不動産班							3	3	
納税課	納税第1班	4	4					8	
	納税第2班	3	4					7	
	納税第3班		5					5	
	納税第4班		3					3	
特別滞納整理室			3					3	
自動車税管理室			12					12	
自動車運転手								0	
計		29	83	14	12	16	22	176	

(3) 職員年齢構成

(平成28年4月1日現在)

事務所等	年齢区分								計	平均年齢
	25才以下	26～30才	31～35才	36～40才	41～45才	46～50才	51才以上			
別府	6	1	1	3	7	2	9	29	41.4	
大分	10	4	7	14	15	11	22	83	41.9	
佐伯	3	1	1	2	1	2	4	14	40.6	
豊後大野	1	0	0	2	1	2	6	12	46.1	
日田	3	1	2	1	4	2	3	16	39.0	
中津	5	3	0	2	3	2	7	22	40.1	
小計	28	10	11	24	31	21	51	176	41.5	
年齢別構成比	15.9	5.7	6.3	13.6	17.6	11.9	29.0	100.0	—	
税務課	1	3	3	3	5	2	4	21	40.7	
合計	29	13	14	27	36	23	55	197	41.4	
年齢別構成比	14.7	6.6	7.1	13.7	18.3	11.7	27.9	100.0	—	

年齢は平成28年4月1日現在で計上

(4) 職員数の累年比較

(平成28年4月1日現在)

区分	高田	別府	大分	佐伯	豊後大野	日田	中津	自動車	税務課	計
昭和56年度現員	17	51	67	17	17	24	17	40	16	266
57	16	51	68	16	16	23	16	42	16	264
58	16	51	69	16	16	22	16	42	16	264
59	17	52	70	17	17	24	17	35	16	265
60	17	51	70	17	17	24	17	35	15	263
61	17	51	71	17	17	24	17	36	15	265
62	17	49	70	17	17	24	17	35	15	261
63	17	50	69	17	17	24	17	35	15	261
平成元	16	46	63	16	16	22	16	36	15	246
2	15	41	58	15	15	20	15	36	15	230
3	15	37	58	15	15	19	15	35	18	227
4	15	37	56	15	15	18	16	34	20	226
5	15	38	57	15	15	18	15	35	20	228
6	15	36	56	15	15	18	15	35	23	228
7	15	35	56	15	15	18	15	34	22	225
8	15	35	55	15	14	18	15	34	22	223
9	15	33	53	15	14	18	15	34	21	218
10	14	32	51	14	13	17	14	36	20	211
11	14	32	51	14	13	17	14	36	20	211
12	14	31	49	14	13	17	14	36	20	208
13	15	31	50	14	13	17	14	35	20	209
14	15	30	49	14	13	17	14	35	20	207
15	15	28	48	14	13	17	14	35	20	204
16	15	30	74	14	13	17	14	—	21	198
17	15	30	79	14	13	17	14	—	20	202
18	—	30	80	14	13	17	22	—	20	196
19	—	30	79	13	12	16	21	—	20	191
20	—	30	80	13	12	16	21	—	19	191
21	—	31	81	13	13	16	21	—	19	194
22	—	32	83	13	12	16	21	—	19	196
23	—	33	85	13	12	16	21	—	19	199
24	—	33	80	14	12	16	20	—	19	194
25	—	30	80	14	12	15	21	—	19	191
26	—	31	83	14	12	16	20	—	21	197
27	—	28	80	14	11	15	21	—	22	191
28	—	29	83	14	12	16	22	—	21	197

4 徴 税 費

(単位：千円)

区 分		平成22年度	平成23年度	平成24年度	平成25年度	平成26年度	平成27年度	
予 算 額 (イ)		99,800,000	98,560,000	100,150,000	103,750,000	108,500,000	120,450,000	
調定(見込)額 (ロ)		104,095,747	102,535,084	103,936,761	107,285,345	111,488,015	123,027,671	
収入(見込)額 (ハ)		100,020,125	98,657,849	100,262,497	103,937,558	108,564,222	120,497,421	
徴 税 費	基 本 給	755,334	753,318	733,001	693,943	744,263	736,738	
	人 件 手 当	超過勤務手当	35,586	37,941	33,380	34,046	33,915	30,740
		特殊勤務手当	23,190	23,488	22,960	22,691	22,823	22,329
		その他の手当	363,513	358,397	348,802	346,808	368,241	364,421
		計	422,289	419,826	405,142	403,545	424,979	417,490
	その他の人件費	296,361	303,483	272,570	264,047	277,630	262,573	
	計	1,473,984	1,476,627	1,410,713	1,361,535	1,446,872	1,416,801	
旅 費		10,448	10,227	9,961	8,902	9,146	9,005	
需 用 費	消 耗 品 費	39,294	36,062	35,456	35,779	32,844	42,577	
	食 糧 費	68	80	72	93	66	70	
	通 信 運 搬 費	60,830	59,616	56,958	56,906	56,465	57,623	
	備 品 費	3,822	907	7,003	4,877	5,495	1,906	
	そ の 他	179,497	149,403	153,830	162,452	157,503	178,740	
	計	283,511	246,068	253,319	260,107	252,373	280,916	
報 償 費	県民税徴収取扱費	1,781,129	1,738,475	1,692,112	1,709,628	1,748,648	1,758,473	
	納税貯蓄組合補助金	-	-	-	-	-	-	
	特別地方消費税特別 徴収義務者交付金	-	-	-	-	-	-	
	そ の 他	338,434	260,532	260,405	265,375	267,149	265,518	
計	2,119,563	1,999,007	1,952,517	1,975,003	2,015,797	2,023,991		
合 計 (ニ)		3,887,506	3,731,929	3,626,510	3,605,547	3,724,188	3,730,713	
税 収 入 に 対 す る 徴 税 費 の 割 合	対予算額(ニ)÷(イ)	3.90%	3.79%	3.62%	3.48%	3.43%	3.10%	
	対調定(見込)額(ニ)÷(ロ)	3.73%	3.64%	3.49%	3.36%	3.34%	3.03%	
	対収入(見込)額(ニ)÷(ハ)	3.89%	3.78%	3.62%	3.47%	3.43%	3.10%	
徴 税 吏 員 数	定 員	196人	199人	194人	195人	197人	193人	
	実 人 員	吏 員	196人	199人	194人	195人	197人	193人
		嘱 託	5人	5人	3人	2人	2人	3人
		計 (ホ)	201人	204人	197人	197人	199人	196人
徴税吏員1人当たり徴収額(ハ)÷(ホ)		497,613	483,617	508,947	527,602	545,549	614,783	
徴 税 吏 員 1 人 当 た り 徴 税 費	人件費(含旅費)	7,385	7,289	7,212	6,957	7,317	7,275	
	物件費(含報償費)	11,956	11,005	11,197	11,346	11,398	11,760	
	計	19,341	18,294	18,409	18,302	18,715	19,034	
事 務 所 数		6	6	6	6	6	6	

第6 参考資料

平成27年度県税運営方針

本年度の県税収入は、企業業績の回復や税率の引き上げにより、法人事業税や地方消費税の大幅な増収が見込まれることから、昨年度を171億円上回る1,216億円を見込んだところである。

人口減少社会を見据えた今後の県政の運営のためには、将来にわたって持続可能な行財政基盤の確立が求められており、自主財源である県税収入の確保並びに税源の涵養がますます重要になっている。

県税収入の確保については、これまで、課税面においては自主決定法人等の調査等により適正化に努め、徴収面においては個人県民税や自動車税を重点に徴収強化を進めてきたところであり、それぞれ一定の成果をあげている。

しかしながら、県税の徴収率を全国と比較してみると、その順位は、30位台（平成25年度決算）に留まっており、重点税目を中心としたより一層の徴収強化が求められているところである。

県税収入の約3割を占める個人県民税については収入未済額が依然として多額であることから、引き続き、重点税目として取組を強化するとともに、市町村との新たな徴収連携方策を策定することとしている。

また、自動車税については、納期内納付率は近年上昇してきているものの、依然、全国最下位レベルで推移していることや、納期限後も、本格的な滞納整理に着手するまでの徴収率は低迷を続けていることから、最終的な徴収率を向上させるためには、早期収納に向けたさらなる取組が求められている。

また、経験豊富なベテラン職員の定年退職が続き、多くの新規採用職員を迎える中、蓄積された技能・技術を継承し、組織の機能を維持・発展させるよう人材育成を図っていくことが重要となっている。このため職員一人ひとりの能力向上を図るとともに、税務組織の活性化、強化に取り組んでいかなければならない。

税務職員は、こうした現状を十分認識したうえで、別紙基本方針を踏まえ、下記事項に留意しながら総力を結集し、課税及び徴収の両面からの取組を強化することにより、自主財源を確保するとともに、県民から信頼される税務行政の推進に全力をあげて取り組むこととする。

記

1 課税に関する事項

(1) 法人県民税・事業税、地方法人特別税

ア 外形標準課税対象法人、医療法人、一定の農事組合法人等の自主決定法人に対しては、計画的な調査・指導を実施するとともに、調査手法の研鑽・改善・継承に努めること。

イ 未登録法人の捕捉及び不申告法人の現況把握等のための調査は、計画的に実施する

とともに、課税客体の捕捉の徹底と申告の勧奨に努めること。

(2) 不動産取得税

原始取得家屋の評価にあたっては、課税客体を的確に把握のうえ計画的な調査を実施するとともに、早期の課税と評価技術の研鑽・継承に努めること。

(3) 軽油引取税

路上での抜き取り調査及び販売店や免税軽油使用者等に対する調査は、計画的に実施し、不正軽油の販売・消費や免税軽油の用途外使用等の未然防止に努めること。

2 徴収に関する事項

(1) 重点取組

次の税目を重点に取り組み、一層の徴収強化に努めることとする。

①個人県民税

来年度からの市町村との新たな徴収連携方策を策定するにあたり、より効果的に滞納額の圧縮を図るための連携策を積極的に提案すること。

また、徴収に関する課題の把握とその解決に向けた情報の提供を図るとともに、以下の徴収強化対策に引き続き積極的に取り組むこと。

ア 地方税法第48条に基づく徴取引継

イ 県税務職員の市町村への派遣(併任)

ウ 県税務職員の市町村徴収研修への講師派遣

②自動車税

未納件数のさらなる圧縮と早期収納を図るため、滞納整理の前倒しに取り組むとともに、組織を挙げて、効率的、効果的、かつ積極的な滞納整理を行うこと。併せて、口座振替の促進を図るなど、未納件数の圧縮に努めること。

(2) 滞納処分と執行停止

納税交渉に応じないなどの滞納事案については、搜索や差押えなどの厳正な滞納処分を行うとともに、滞納が長期にわたる事案については、換価や差押換えを行う等により、滞納整理を一層推進すること。

また、滞納処分の執行停止を行うべきものについては確実に処理を行い、未処理のまま時効が完成することのないように努めること。

(3) 進行管理の徹底

徴収事務運営に当たっては、課長・班総括は、マネジメント感覚を常に持ちながら進行管理を徹底するとともに、適宜、滞納事案について進捗状況のヒアリングを行い、滞納整理の方針を指示すること。班員は、自らの進行管理により迅速かつ効率的に滞納整理に取り組むこと。

(4) 目標徴収率の設定

主要税目毎に目標徴収率を設定し、目標達成のため、計画的かつ積極的な滞納整理を行うこと。

3 人材育成に関する事項

常会や職場研修等を充実し、人を育て人を活かす組織の構築に努める。特に新規採用職員を迎える所属にあっては、初任地が税務職場であるという機会を活用し、職務遂行のための基礎的な知識・技術を修得させることを通じ、県職員としての資質の向上を図ること。

基本方針

1 信頼される税務行政

県税の円滑な収入の確保を図ることは、税務行政に課せられた使命である。その使命を達成するためには、納税者と徴税機関との間における相互理解を深め、さらに徴税機関に対する納税者の信頼を高めることが必要である。このため、税務職員は、まず関係法令に精通し、税務の専門的技術の向上に努めるとともに、他方では管内の行政と地域経済の動向にも目を向け、広い視野でものごとを判断するよう心がけなければならない。

(1) 親切的な応接

税務職員の納税者に接する態度は、納税者の税務行政に対する協力姿勢に大きく影響を与えるものであることから、納税者に対しては常に親切に誠意をもって接するように努めなければならない。また、納税者の主張には十分耳を傾けるとともに、税法等の内容を分かりやすく説明し、納税者の実情を聴取して減免、納税の猶予等の救済措置を積極的に活用するよう努めるものとする。

(2) 迅速な事務処理

事務処理の遅延は、納税者に不利益を与えるとともに、税務行政に対する信頼を失わせることにもなるので、事務処理の迅速化に努めなければならない。

(3) 厳正な綱紀と危機管理意識の保持

税務職員は、その職務の性質上、綱紀の保持について他の公務員に比して一段の厳しさが要求されるものであるから、その責任と職務の重要性について常に自覚を新たにし、職場における倫理観の確立に努め、いやしくも県民の疑惑や不信を招くような言動は厳に慎まなければならない。特に、公金の取扱いについては、万一事故や不祥事が発生した場合は、県行政に対する県民の信頼を失墜させることになるため、厳正かつ確実に処理しなければならない。また、個人情報の管理には細心の注意を払い、不測の事態が生じた場合には、速やかな報告と情報共有を確実にを行うなど、危機管理意識を強く持ち続けなければならない。

2 自主納税の推進と適正、公平な課税

(1) 自主納税の推進

税務行政運営の理想は、納税者及び特別徴収義務者が税の意義を認識し、自主的に適正な申告及び納税を行う自主納税体制の確立にある。したがって、申告及び納税の状況を常に把握し、あらゆる機会をとらえて適正申告、期限内納税の指導に努めるものとする。

(2) 適正、公平な課税

税務行政の基本原則は、適正、公平な負担である。この基本原則を貫くことが自主納税体制の確立にもつながるものである。したがって、課税資料の早期収集及び調査の充実を図ることにより、課税客体の完全捕捉に努めるものとする。

(3) 厳正な滞納処分

適正、公平に課税してもそれが確実に納付されなければ負担の公平は確保され

たとはいえない。したがって、いったん滞納となったものに対しては、早期に滞納者の実態に即した適正かつ厳正な滞納処分を実施するよう努めるものとする。

3 事務の合理化、計画化と組織の弾力的運用

(1) 事務の簡素合理化

税務事務の簡素合理化は、税務事務運営上必要不可欠のものである。効率的に事務を執行するため、税務事務全体にわたって業務内容等を分析、検証し、その結果を基に、事務の簡素合理化を図り、時代の進展に即応した事務運営が行われるよう努めるものとする。

(2) 事務の計画化

事務の運営に当たっては、職員の数、職員の能力、事務量、経費等を総合的に勘案し、計画的に処理しなければならない。

この意味で年間の事業計画は税務事務運営の基本となるものであるから、関係課（班）と十分検討、協議し、計画をたてるものとする。

(3) 組織の弾力的運用

事務の執行に当たっては、関係課（班）と相互に緊密な連絡を保つとともに、既存の組織概念にとらわれず、全所的立場から組織の弾力的運用を図り、最大の効果をあげるよう努めるものとする。

4 明るく、活力に満ち、人を育てる職場づくり

(1) 明るく、活力に満ちた職場

納税者から親しみと信頼を得、事務効率の向上を図るため、積極的に意欲を持って職務に専念しうる、明るく、活力に満ちた職場づくりに努めなければならない。このため、職員相互が意思の疎通を図り、一人ひとりが積極的に意見を述べやすい環境づくりに努めるものとする。

(2) 健康管理

明るく、活力に満ちた職場にするためには、まず職員一人ひとりが健康であることが必要である。このため、職員は、自己の健康管理に十分に注意をしなければならない。

また、管理者は、職員の健康管理に常に配慮しなければならない。

(3) 人材育成

人材を育成する上で最もふさわしい場所は職場であり、その中で自ら考え自ら行動する職員を、組織をあげて育てていかななければならない。したがって、管理者は、次代を担う人材を育成するため、職場研修などを充実し、職務に必要な専門知識や技術を修得させ、職務遂行能力の向上を図るものとする。

また、税務職員は、求められる人材像を認識し、日常業務を通じた研鑽はもちろろん、税制改正や経済・社会の動向にも常に関心を払うとともに、各種研修への積極的な参加や自己啓発に努め、職務遂行能力の向上を図るものとする。

5 納税思想の高揚

(1) 広報活動の積極化

税務行政の円滑な運営を図るためには、税の意義や制度等について広く県民の理解を深めることにより、納税思想の高揚を図ることが必要である。このため、あらゆる広報媒体を活用した積極的な広報活動が必要とされるが、広報に当たっては、そのねらいを明確にし、ねらいに即して、対象、テーマ、時機、媒体などを適切に選ぶよう努めるものとする。

(2) 租税教育の推進

児童、生徒に対し、正しい知識と理解に基づく租税観を養い、共同体における一員としての責任義務を自覚させ、社会人としての必要な資質を養うため、租税教育のより一層の推進を図ることが必要である。このため、関係機関と相互に連絡協調を図り、長期的視野に立った効果的な租税教育を実施するよう努めるものとする。