

業 務 概 要

令和 6 年度

令和 6 年 9 月

大分県生活環境部食品・生活衛生課

目 次

第 1 編 組織及び予算

1 組織及び職員配置	1
2 事務分掌表	3
3 大分県長期総合計画に基づく施策展開	5

第 2 編 主要事業の概要

I 生活衛生関係営業の衛生管理と振興

1 生活衛生関係営業の衛生管理	9
2 生活衛生関係営業の自主活動の支援	9

[資料]

I-1 生活衛生関係営業施設数	1 1
2 生活衛生関係営業（六法）監視状況	1 2
3 理容師・美容師・クリーニング師試験実施状況	1 3
4 公衆浴場入浴料金	1 3
5 公益財団法人大分県生活衛生営業指導センターの事業概要等	1 4
6 大分県生活衛生同業組合等一覧表	1 4

II 生活衛生環境の整備

1 建築物の衛生的な環境の確保	1 5
2 墓地理葬等の適正な運営管理の推進	1 5

[資料]

II-1 建築物衛生管理事業登録数	1 6
2 特定建築物数	1 6

III 狂犬病予防対策及び動物の愛護と管理の推進

1 狂犬病予防対策の推進	1 7
2 動物の愛護及び管理の推進	1 7

[資料]

III-1 「大分県動物愛護管理推進計画」（第 3 次）	
～人と動物が愛情豊かに安心して暮らせる大分県をめざして～	1 8
2 犬の登録・狂犬病予防注射頭数	1 9
3 狂犬病予防注射の年度別推移	1 9
4 動物による咬傷事故等の実態調査	2 0
5 犬の捕獲・引取り・返還頭数	2 1
6 猫の引取り・返還頭数	2 1
7 年度別犬猫の引取り頭数及び処分頭数	2 2

8 犬猫の引取り頭数年度別推移	2 3
9 犬猫の殺処分頭数年度別推移	2 3
10 犬の譲渡実績	2 4
11 猫の譲渡実績	2 5
12 犬・猫の苦情・相談件数	2 6
13 動物愛護教育事業	2 7
14 大分県動物愛護フェスティバル（親子ふれあい動物フェスタ）	2 8
15 犬のしつけ教室	2 8
16 大分県動物愛護推進員等の活動	2 8
17 動物取扱業者の登録・届出状況	2 9
18 動物取扱業等に対する行政による勧告、命令、立入検査等件数	2 9
19 特定動物の飼養保管状況	3 0
20 特定動物の飼養保管に対する行政による命令、立入検査等件数	3 0
21 おおいた動物愛護センター	3 1
22 化製場及び魚介類鳥類等製造貯蔵施設・死亡獣畜取扱場・畜舎及び家きん舎の施設数	3 2
23 地域猫活動支援	3 3

IV 食品安全・安心対策

1 食の安全・安心推進事業	3 4
2 食の安全安心確保体制の運営	3 5
3 輸出食品対策	3 5
[参 考]	3 6
令和6年度の主な事業	
[資 料]	3 5
IV-1 大分県食の安全確保・食育推進本部関係会議の開催状況	
2 大分県食品安全推進県民会議の開催状況	3 7
3 令和5年度ふぐ処理者新規講習会受講者	3 7
4 令和5年度ふぐ処理者更新講習会受講者	3 8
	3 8

[食中毒関係]

5	令和5年食中毒事件一覧表	39
6	年次別食中毒発生状況	40
7	過去10年間の月別食中毒発生状況(発生件数)	41
8	過去10年間の月別食中毒発生状況(患者数)	42
9	過去10年間の保健所管内別食中毒発生状況(発生件数)	43
10	過去10年間の原因施設別食中毒発生状況(発生件数)	44
11	過去10年間の原因食品別食中毒発生状況(発生件数)	45
12	過去10年間の病因物質別食中毒発生状況(発生件数)	46
13	過去10年間の月別病因物質別食中毒発生状況(発生件数)	47
14	過去10年間の細菌性・ウイルス性食中毒の病因物質と原因食品との関係 (発生件数)	48
15	大分県下のフグによる食中毒事件(昭和45年～)	49

V 食品衛生対策の推進

1	令和6年度食品衛生監視員等配置状況	50
2	令和6年度大分県食品衛生監視指導計画の概要	51

[資料]

V-1	旧食品衛生法に基づく許可を要する食品営業施設	54
	改正食品衛生法に基づく許可を要する食品関係営業施設	55
2	届出を要する食品関係営業施設数	56
3	旧食品衛生法に基づく許可を要する食品関係営業施設の監視状況	57
	改正食品衛生法に基づく許可を要する食品関係営業施設の監視状況	58
4	届出を要する施設に対する監視状況	59
5	令和5年度食品等事業者施設への監視指導件数	60
6	食品関係の違反・苦情について(保健所別)	61
7	食品・乳等収去検査状況(検査施設別)	62
8	食品等の収去検査結果(項目別)	63
9	食品・乳等収去試験状況(年度別)	64
10	食品衛生講習等の実施について	65

VI 食肉、食鳥肉の衛生対策の推進

1	と畜場及び食肉衛生対策	66
2	食鳥肉衛生対策	67

[資料]

VI-1	と畜場の設置状況・と畜検査体制	67
2	大分県畜産公社の輸出相手国と登録要件等	67
3	輸出状況	68
4	と畜検査頭数	70
5	と畜検査頭数の推移	71
6	年度別病畜検査頭数	72
7	獣畜のとさつ禁止又は廃棄した物の原因	72
8	BSE（牛海綿状脳症）検査体制	73
9	認定小規模食鳥処理場	74

VII	食の安心対策及び食育の推進	75
1	食の安心確保対策	76
2	食品表示の適正化	76
3	次世代へつなぐ食育推進事業	76

[参考]

	令和6年度の主な事業	76
--	------------	----

[資料]

VII-1	令和5年度リスクコミュニケーション推進事業の実施状況	78
2	食品表示に関する情報の事務処理フロー	79
3	「食品表示110番」の受付状況	80
4	食品表示合同立入調査の結果	81
5	食品偽装表示対策チームの構成と担当法令等	82
6	大分県食の安全確保推進本部食育推進幹事会の開催状況	83
7	大分県食育推進会議の開催状況	83
8	「おおいた食育人材バンク」登録人材派遣事業の実施状況	84
9	食育の普及・啓発	85
10	製菓衛生師試験実施状況	86

〔注〕表の見方

- 1 「大分市」あるいは「大分市保健所」として別掲された数値のあるもの以外は、大分市保健所の実績を含まない統計表となっている。
- 2 表中に用いた各保健所等の略称とその正式な名称は、以下のとおりである。

略 称	名 称
東 部 - - - - -	東部保健所
国 東 - - - - -	東部保健所 国東保健部
中 部 - - - - -	中部保健所
由 布 - - - - -	中部保健所 由布保健部
南 部 - - - - -	南部保健所
豊 肥 - - - - -	豊肥保健所
西 部 - - - - -	西部保健所
北 部 - - - - -	北部保健所
高 田 - - - - -	北部保健所 豊後高田保健部
衛環研 - - - - -	衛生環境研究センター
センター - - - - -	動物愛護センター

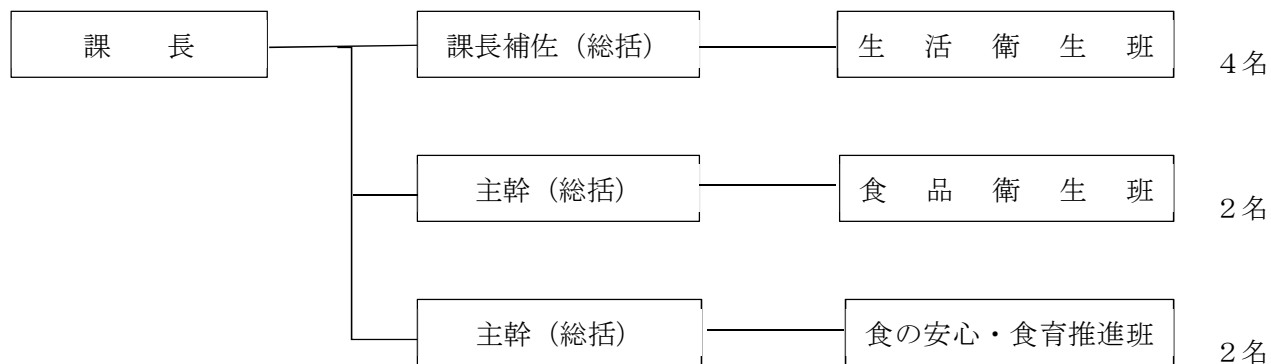
第1編 組織及び予算

1 組織及び職員配置

(令和6年5月1日現在)

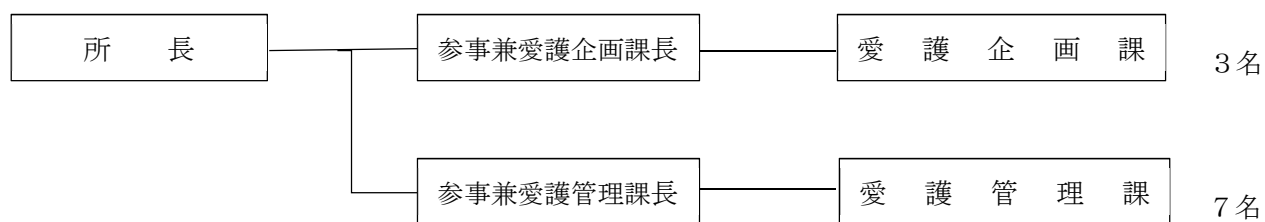
(1) 組織

① 本庁 (12名)

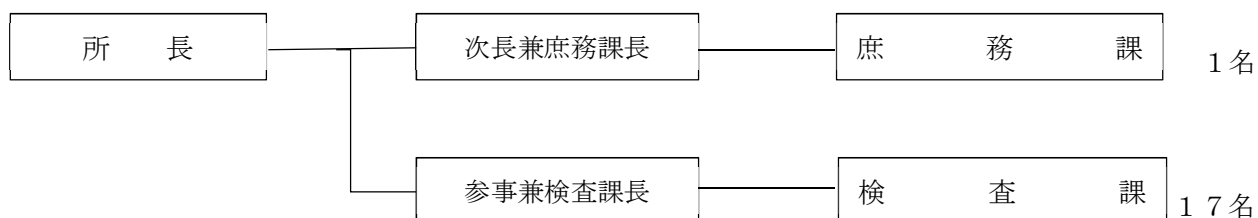


② 地方機関

大分県動物愛護センター (13名)



食肉衛生検査所 (21名)



(2) 職員配置

本 庁

		職 員					計	
		事務	技 術					
			獣医師	薬剤師	化学	管理 栄養士		農業
本 庁	課 長			1			1	
	課長補佐（総括）		1				1	
	主 幹（総括）	1		1			2	
	生活衛生班 （うち兼務職員）	1	2 (1)		1		4 (1)	
	食品衛生班			2			2	
	食の安心・食育推進班					1	1	2
	計	2	3	4	1	1	1	12

地方機関

		職 員		計	非常勤嘱託
		事 務	技 術		
			獣医師		
愛 護 セ ン タ ー 大分県動物	所 長		1	1	
	参事兼課長 及び課長 （うち併任職員）		2 (1)	2 (1)	
	愛護企画課	1	2	3	5
	愛護管理課 （うち併任職員）	2 (2)	5 (5)	7 (7)	
	計	3	10	13	5
衛 生 検 査 所 大分県食肉	所 長		1	1	
	次 長	1		1	
	参事兼課長		1	1	
	庶務課	1		1	1
	検 査 課		17	17	3
	計	2	19	21	4

食品・生活衛生課 事務分掌表

生活衛生班

分	掌	事	務
1	と畜場法の施行に関する	こと	
2	牛海綿状脳症対策特別措置法の施行に関する	こと(厚生労働省の所管に係る事項に限る。)	
3	食鳥処理の事業の規制及び食鳥検査に関する法律の施行に関する	こと	
4	狂犬病予防法の施行に関する	こと	
5	動物の愛護及び管理に関する法律の施行に関する	こと	
6	大分県動物の愛護及び管理に関する条例の施行に関する	こと	
7	愛玩動物看護師法の施行に関する	こと	
8	化製場等に関する法律の施行に関する	こと	
9	生活衛生関係営業の運営の適正化及び振興に関する法律の施行に関する	こと	
10	理容師法の施行に関する	こと	
11	美容師法の施行に関する	こと	
12	クリーニング業法の施行に関する	こと	
13	旅館業法の施行に関する	こと	
14	住宅宿泊事業法の施行に関する	こと	
15	興行場法の施行に関する	こと	
16	公衆浴場法の施行に関する	こと	
17	墓地、埋葬等に関する法律の施行に関する	こと	
18	建築物における衛生的環境の確保に関する法律の施行に関する	こと	
19	動物愛護センターに関する	こと	
20	食肉衛生検査所に関する	こと	
21	その他環境衛生に関する	こと	

食品衛生班

分 掌 事 務
1 食品安全基本法の施行に関する事
2 大分県食の安全・安心推進条例の施行に関する事
3 食品衛生法の施行に関する事
4 大分県食の安全確保推進本部、大分県食品安全推進県民会議に関する事
5 大分県食品安全行動計画に関する事
6 食中毒予防及び発生時の対応に関する事
7 森永ヒ素ミルク、カネミ油症食中毒に関する事
8 フグの衛生確保に関する事
9 その他食品衛生に関する事

食の安心・食育推進班

分 掌 事 務
1 食育基本法の施行に関する事
2 大分県食育推進条例の施行、その他の食育の総合的な推進に関する事
2 食品表示法の施行（健康増進室及び地域農業振興課の所掌に係る事項を除く。）に関する事
3 製菓衛生師法の施行に関する事
4 食品安全基本法の施行（リスクコミュニケーション）に関する事
5 大分県食育推進計画に関する事
6 大分県食育推進会議及び大分県食育推進幹事会等に関する事
7 おおいた食育人材バンクに関する事
8 その他食育の推進に関する事

3 大分県長期総合計画に基づく施策展開

【 食品・生活衛生課 】

施策名	消費者の安心の確保と動物愛護の推進		
	政策名	安全・安心を実感できる暮らしの確立	政策・施策コード I-5-(3)-③、④ I-8-(4)-③

【施策の概要】

- ①生活衛生営業・民泊対策
- i 経営の健全化・事業者の組織化を促進することにより、生活衛生関係営業の衛生水準の向上を図る。
 - ii 民泊施設の監視・指導を行うとともに、関係法令の周知を図る。
- ②狂犬病予防・動物愛護対策
- 安全で心豊かな社会の実現を図るために、人と動物の共生を推進する。

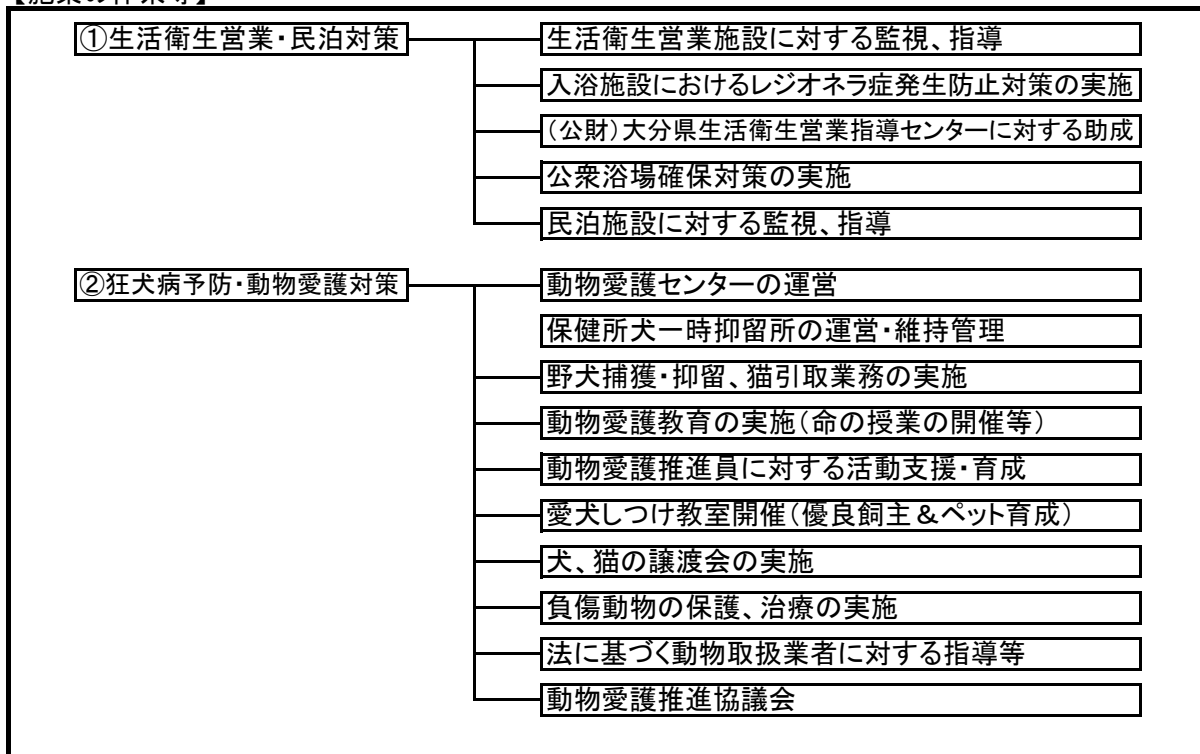
【施策を取り巻く社会経済情勢】

- ①外部環境
- i 生活衛生関係営業は中小零細企業が多く、衛生水準確保のための人的・資金的余力不足
 - ii 健全な民泊の普及を図るための法律「住宅宿泊事業法(民泊新法)」の施行
 - iii ペット動物飼養者等のマナー不足による近隣住民とのトラブルや苦情の発生
 - iv 動物由来感染症発生の危惧
- ②内部環境
- i 生活衛生関係事業者の価値観の多様化による「組合離れ」の進行
 - ii 第3次大分県動物愛護管理推進計画の策定(R3年3月)
 - iii 動物の愛護及び管理に関する法律改正(R元年6月)による動物愛護管理体制の見直しが必要

【施策の課題、進むべき方向性】

- ①生活衛生営業・民泊対策
- 衛生水準の維持・向上には経営の安定が必要であることから、国とともに(公財)大分県生活衛生営業指導センターが行う経営相談事業等に対して助成する。併せて営業施設・民泊施設に対する監視指導や法令の周知を行う。また、営業施設については、自主管理組織としての同業組合の指導・育成に努める。
- ②狂犬病予防・動物愛護対策
- 狂犬病予防法に定める事務を行うとともに、動物愛護センターを中核とした、飼い主の飼育マナーの徹底や犬・猫の譲渡、不妊去勢などの取り組みを推進し、放棄される犬・猫の殺処分を減らすとともに、「犬・猫など身近にいる動物と人が共生する社会の実現」を目指す。

【施策の体系等】



【施策を構成する事業】

(単位:千円)

事業名		事業内容	事業費	新 継	重
1	監視指導	生活衛生営業施設の許可、監視・指導、入浴施設のレジオネラ症発生防止対策等 民泊施設の届出の受理、監視・指導、法令の周知等	2,239	継	
2	営業対策事業	(公財)大分県生活衛生営業指導センターに対する助成、公衆浴場確保対策等	17,984	継	
3	狂犬病予防事業	西部・北部地区の野犬捕獲・抑留	5,811	継	
4	動物愛護協働推進事業	猫の不妊去勢手術補助 災害拠点体制の整備 さくら猫プロジェクトの推進	8,865	継	○
5	動物愛護センター運営費	動物愛護センター運営に要する経費 負傷動物・不妊去勢手術アドバイザーの設置 猫の適正飼養普及啓発 動物愛護教育事業(命の授業) 大分県獣医師会に対する動物愛護思想普及委託、猫引取業務の実施、動物取扱業者に対する指導 動物愛護に関する普及啓発 動物愛護推進協議会 動物愛護フェスティバル	152,391	継	
	合計		187,290		

3 大分県長期総合計画に基づく施策展開

【 食品・生活衛生課 】

施策名	食の安全・安心の確保・健全な食生活と地域の食をはぐくむ食育の推進		
	政策名	安全・安心を実感できる暮らしの確立	政策・施策コード

【施策の概要】

①食の安全の確保;	生産から消費に至る全ての行程における食の安全確保対策を推進する。
②食の安心の確保;	消費者と生産者の相互理解、食に関する正しい知識の普及を促進する。
③HACCPの推進 ;	食の安全確保のため、HACCPの普及と定着を推進する。
④食育の推進 ;	食育を推進し、県民一人ひとりの「えらぶ・つくる・たべる」力の修得を図る。

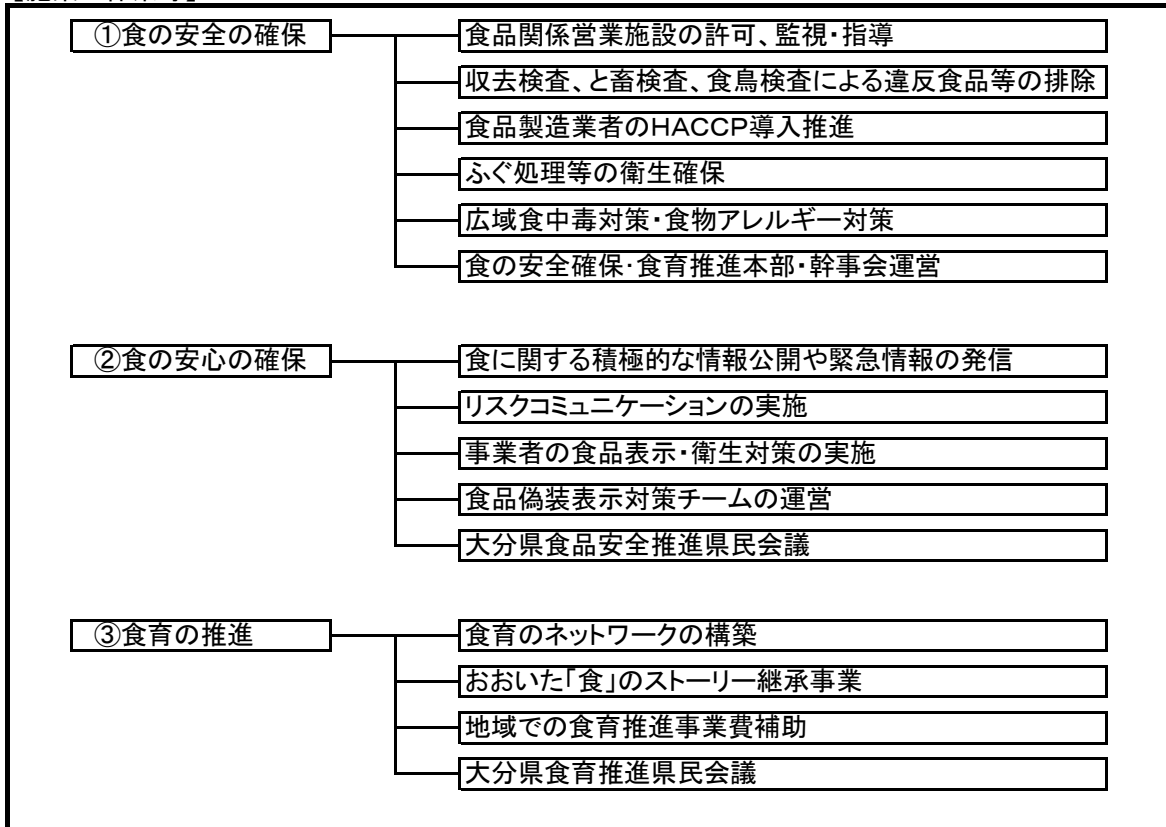
【施策を取り巻く社会経済情勢】

①外部環境	<ul style="list-style-type: none"> i 安全な食品を求める県民の要請は一段と強まっている。 ii HACCPが義務化されているが、普及と定着には衛生管理計画の作成や導入後の指導等が必要。 iii 食生活の乱れに起因する様々な問題点(生活習慣病の増加、若年層の情緒不安定等)が指摘されている。
②内部環境	<ul style="list-style-type: none"> i 大分県食の安全・安心推進条例施行(H17年4月) ii 第6次大分県食品安全行動計画策定(R5年3月) iii 大分県食育推進条例施行(H28年4月) iv 第4期大分県食育推進計画策定(R3年3月)

【施策の課題、進むべき方向性】

大分県食の安全・安心推進条例、大分県食育推進条例等に基づき各種施策を実施する。	
①食の安全の確保;	大分県食品安全行動計画の推進
②食の安心の確保;	(同上)
③HACCPの推進 ;	(同上)
④食育の推進 ;	大分県食育推進計画の推進

【施策の体系等】



【施策を構成する事業】

事業名		事業内容	事業費	新 継	重
1	次世代へつなぐ食育推進事業	食育のネットワークの構築	13,420	継	○
		おおいた「食」のストーリー継承事業			
		地域での食育推進事業費補助			
2	食の安全・安心推進事業	食の安全確保・食育推進本部、食品安全推進県民会議の運営	2,805	継	○
		自然毒による食中毒防止対策			
		鶏肉の生食によるカンピロバクター食中毒対策			
		広域食中毒への対応			
		食物アレルギー事故予防対策			
		消費者を対象とした食の安全・安心に関する講習会の開催			
		食品関連事業者に対する講習会の実施			
		放射能汚染対策			
3	HACCPフォローアップ事業	HACCP導入済み施設への巡回指導	28,468	継	○
		HACCP指導体制の強化			
4	BSE検査事業	県内でと畜される感染疑い牛のBSE検査	1,186	継	
5	食品衛生監視指導推進事業	食品関係営業施設の許可、監視・指導、食品衛生自主管理体制推進、製菓衛生師試験実施等	27,711	継	
6	食品検査事業	食品収去検査、食中毒原因物質検査、食品検査施設における精度管理等	21,306	継	
		残留農薬等のポジティブリスト制度対応検査			
7	食肉衛生検査所運営費	と畜検査及び食肉衛生検査所の運営	47,203	継	
合計			142,099		

第2編 主要事業の概要

I 生活衛生関係営業の衛生管理と振興

県民の生活と密接な関わりを持つ生活衛生関係営業の振興と衛生管理の向上を図り、県民生活をより一層豊かで安心できるものとするため、「生活衛生関係営業の運営の適正化及び振興に関する法律」に基づく営業対策事業、「営業六法」に基づく関係営業施設の監視指導を行っている。

1 生活衛生関係営業の衛生管理

(1) 営業六法に基づく監視・指導

理容師法、美容師法、クリーニング業法、興行場法、旅館業法、公衆浴場法に基づき各営業施設の衛生措置に関する立入検査を行っている。特に、本県におけるレジオネラ症防止対策を強化するため、大分県公衆浴場法施行条例及び旅館業法施行条例を令和2年に改正し、公衆浴場等入浴施設に対するレジオネラ症防止対策に積極的に取り組んでいる。

(2) 民泊の安全・安心確保対策

平成30年6月15日に住宅宿泊事業法が施行され、同法は書類による届出のみで年間180日以下の営業が可能なことから住宅宿泊事業の適正な運営を確保するため、民泊施設提供者の監視・指導を行っている。旅館業の営業施設と同様に現地調査等を行い、法律が遵守されていることを確認することで県民と宿泊者の安全・安心の確保を図っている。

2 生活衛生関係営業の自主活動の支援

(1) 生活衛生同業組合等の指導

生活衛生関係営業の健全な発展を通じて、衛生水準の維持・向上を図り、利用者又は消費者の利益の擁護を図るため、営業者が自主的に組織した各生活衛生同業組合に対する指導を行っている。

また、公益財団法人大分県生活衛生営業指導センターへの助言・指導を通じ、生活衛生関係営業者への経営の近代化・合理化、経営指導相談及び利用者の苦情処理事業等を強力に推進し、生活衛生関係営業の経営の強化と公衆衛生の向上を図っている。

(2) 生活衛生営業振興助成事業

生活衛生関係営業の振興及び活性化を通じた経営の安定化により、衛生水準の維持向上を図るため、平成18年度からセンターのホームページ（携帯電話用含む）を構築し、行政と営業者間のみならず、消費者に対し、同業組合の魅力等を積極的に情報発信することとしている。

(3) 公衆浴場確保対策

一般公衆浴場の入浴料金は、現在も物価統制令による統制額に指定されており、併せて近年における生活様式の変化に伴う自家風呂の普及による利用者の減少及び燃料費・人件費等の諸物価の高騰による経営不振のため年々廃業が続き、地域住民の保健衛生上問題があるこ

とから、事業者の経営の安定を図るため、令和4年度に有識者や消費者及び業界団体等からなる公衆浴場入浴料金委員会を開催し、統制額を改定するとともに、燃料費に対する補助を行うなど公衆浴場の確保に努めている。

[資料]

I-1-1(1) 生活衛生関係営業施設数

令和6年3月31日現在

業種 保健所等	旅館業						興行場				公衆浴場			美容所		クリーニング所										
	旅館・ホテル		簡易宿所		内グリーン ツurisム		下宿		映画		スポーツ		その他		計		理容所		クリーニング		取次		無店舗取次		計	
東部	264	149	8	1	414	5	0	17	22	67	143	210	200	511	15	159	3	177								
国東	28	67	42	1	96	0	0	0	0	0	8	8	55	86	6	6	0	12								
中部	40	75	65	0	115	0	0	0	0	0	4	4	100	173	13	57	1	71								
由布	203	197	42	1	401	0	0	1	1	8	48	56	31	56	9	24	2	35								
南部	36	56	26	1	93	0	1	1	2	0	9	9	100	241	12	14	0	26								
豊肥	65	71	28	0	136	1	0	2	3	6	48	54	87	121	10	19	0	29								
西部	196	158	53	2	356	3	0	5	8	17	98	115	126	303	26	121	0	147								
北部	59	117	91	0	176	2	0	6	8	8	27	35	182	426	16	55	0	71								
高田	12	67	58	0	79	1	0	0	1	1	5	6	36	64	3	10	0	13								
小計	903	957	413	6	1,866	12	1	32	45	107	390	497	917	1,981	110	465	6	581								
大分市	97	11	0	8	116	6	0	6	12	19	50	69	395	1,216	54	185	4	243								
県計	1,000	968	413	14	1,982	18	1	38	57	126	440	566	1,312	3,197	164	650	10	824								

I-1-1(2) 住宅宿泊事業施設数 令和6年3月31日現在

住宅タイプ	戸建住宅	共同住宅	長屋	計
受理件数	87	32	1	120
うち廃止	18	23	0	41
稼働件数	69	9	1	79

I-2-1(1) 生活衛生関係営業(六法)監視状況 (令和5年度)

区分	保健所等		東部	国東	中部	由布	南部	豊肥	西部	北部	高田	小計	大分市	県計
	旅館	施設数	414	96	115	401	93	136	356	176	79	1,866	116	1,982
監視数		47	8	2	54	27	11	44	20	5	218	18	236	
監視率		11.4%	8.3%	1.7%	13.5%	29.0%	8.1%	12.4%	11.4%	6.3%	11.7%	15.5%	11.9%	
興行場	施設数	22	0	0	1	2	3	8	8	1	45	12	57	
	監視数	0	0	0	0	0	0	1	1	0	2	0	2	
	監視率	0.0%	-	-	0.0%	0.0%	0.0%	12.5%	12.5%	0.0%	4.4%	0.0%	3.5%	
公衆浴場	施設数	210	8	4	56	9	54	115	35	6	497	69	566	
	監視数	16	3	1	15	0	12	6	5	2	60	20	80	
	監視率	7.6%	37.5%	25.0%	26.8%	0.0%	22.2%	5.2%	14.3%	33.3%	12.1%	29.0%	14.1%	
理容所	施設数	200	55	100	31	100	87	126	182	36	917	395	1,312	
	監視数	1	1	0	8	5	3	2	4	0	24	6	30	
	監視率	0.5%	1.8%	0.0%	25.8%	5.0%	3.4%	1.6%	2.2%	0.0%	2.6%	1.5%	2.3%	
美容所	施設数	511	86	173	56	241	121	303	426	64	1,981	1,216	3,197	
	監視数	17	4	3	10	22	2	10	32	4	104	97	201	
	監視率	3.3%	4.7%	1.7%	17.9%	9.1%	1.7%	3.3%	7.5%	6.3%	5.2%	8.0%	6.3%	
クリーニング	施設数	177	12	71	35	26	29	147	71	13	581	243	824	
	監視数	3	26	0	3	9	11	1	2	0	55	11	66	
	監視率	1.7%	216.7%	0.0%	8.6%	34.6%	37.9%	0.7%	2.8%	0.0%	9.5%	4.5%	8.0%	
合計	施設数	1,534	257	463	580	471	430	1,055	898	199	5,887	2,051	7,938	
	監視数	84	42	6	90	63	39	64	64	11	463	152	615	
	監視率	5.5%	16.3%	1.3%	15.5%	13.4%	9.1%	6.1%	7.1%	5.5%	7.9%	7.4%	7.7%	

I-2-2(2) レジオネラ検査報告状況 (令和5年度)

区分	保健所等		東部	国東	中部	由布	南部	豊肥	西部	北部	高田	小計	大分市	県計
	旅館 公衆浴場	施設数	236	17	9	150	17	60	156	42	11	698	74	772
報告件数		207	15	9	143	16	43	132	42	11	618	71	689	
報告率		87.7%	88.2%	100.0%	95.3%	94.1%	71.7%	84.6%	100.0%	100.0%	88.5%	95.9%	89.2%	

I-2-3 住宅宿泊事業監視状況 (令和5年度)

施設数	79	19	24%
-----	----	----	-----

I-3 理容師・美容師・クリーニング師試験実施状況

年度	理容師		美容師		クリーニング師	
	受験者数	合格者数	受験者数	合格者数	受験者数	合格者数
12	109	65	507	308	12	12
13	69	29	280	140	11	9
14	55	31	352	218	14	13
15	55	26	316	212	13	13
16	77	40	360	200	13	12
17	76	39	419	263	11	9
18	61	16	209	114	17	16
19	81	33	178	108	9	7
20	43	20	201	132	19	18
21	28	14	249	167	10	10
22	18	9	202	123	14	14
23	12	8	199	149	17	16
24	22	11	186	133	12	12
25	14	5	217	172	18	17
26	0	0	177	151	7	6
27	0	0	188	155	17	14
28	0	0	144	121	17	15
29	0	0	185	142	15	14
30	0	0	176	150	19	14
31	0	0	148	117	22	17
R2	0	0	162	133	22	15
R3	0	0	184	163	33	22
R4	0	0	168	144	18	13
R5	0	0	207	180	13	12

(注) 理容師及び美容師試験は(公財)理容師美容師試験研修センター、クリーニング師試験は県が実施

I-4 公衆浴場入浴料金

1 入浴料金の統制額

令和6年3月31日現在

大人 (12歳以上の者)	中人 (6歳以上12歳未満の者)	小人 (6歳未満の者)
430円	160円	80円

2 施行年月日

令和4年12月27日

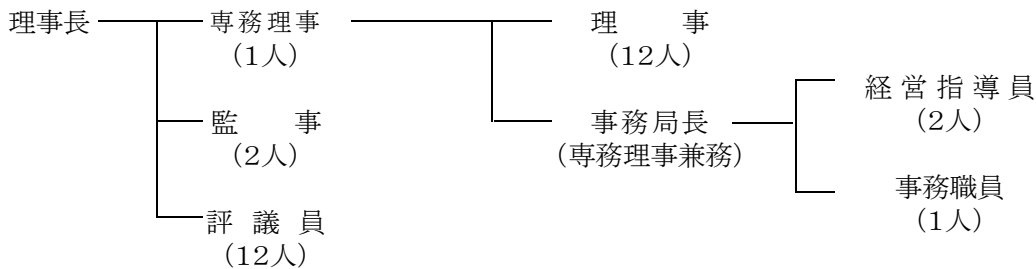
I-5 公益財団法人大分県生活衛生営業指導センターの事業概要等

1 指 定 昭和58年3月15日

2 事業概要

- (1) 生活衛生関係営業の経営相談・経営指導事業
- (2) 消費者・利用者の苦情処理事業
- (3) 標準営業約款の登録に関する事業
- (4) 講習会・研修会等開催事業
- (5) 情報・資料収集及び広報事業
- (6) 生活衛生関係営業の振興事業
- (7) 生活衛生関係営業の景気動向調査等
- (8) 上記各号に付帯する事業

3 組 織



(理事長・専務理事は、理事会の決議によって理事の中から選定するとされている。
(経営指導員のうち、1名は事務局長が兼務している。)

I-6 大分県生活衛生同業組合等一覧表

令和6年4月1日現在

組 合 名	組合事務所所在地	電話番号	組合員数
大分県クリーニング生活衛生同業組合 理事長 村井 浩	大分市高城新町14-27 GRC opus takajo2 306号室	097-574-9318	29
大分県理容生活衛生同業組合 理事長 後藤辰己	大分市日岡3丁目6-4	097-574-6611	426
大分県興行生活衛生同業組合 理事長 田井 肇	大分市府内町2-4-8 シネマ5内	097-536-4512	44
大分県飲食業生活衛生同業組合 理事長 井上富義	大分市大手町2丁目2-11 ヤマヒラ 荘ビル2F	097-536-2556	1,000
大分県公衆浴場業生活衛生同業組合 理事長 宮崎奉治	大分市大字下郡3475番地の1	097-569-2848	6
大分県旅館ホテル生活衛生同業組合 理事長 西田陽一	別府市北浜2-10-19 グランメールビル4F	0977-22-0401	398
大分県美容業生活衛生同業組合 理事長 小野喜三郎	大分市田室町3-6	097-554-5878	677
大分県鮪商生活衛生同業組合 理事長 河野智幸	速見郡日出町2543の1 幸喜屋内	0977-72-2421	21
大分県喫茶飲食生活衛生同業組合 理事長 田中晶美	大分市横尾1351番地 レゾナックドーム大分 レストラン内	097-528-7706	30
大分県食肉生活衛生同業組合 理事長 清田浩徳	大分市大字鴛野929-3	097-529-6544	38
大分県社交飲食業生活衛生同業組合 理事長 佐藤昭次郎	大分市新春日町1-2-33 ベルデイン新春日201	097-544-6164	103
公益財団法人大分県生活衛生営業指導センター 理事長 井上富義	大分市長浜町1丁目12-3 今田ビル3F	097-537-4858	

II 生活衛生環境の整備

「建築物における衛生的環境の確保に関する法律」に基づき、建築物衛生管理事業の登録と登録業者の事業所・特定建築物の立入検査、ビル管理者に対する指導を行っている。

また、墓地等の経営については、「墓地、埋葬等に関する法律」に基づき、その永続性を確保するため、経営許可の権限を持つ町村への助言指導と公益社団法人及び公益財団法人の認定等に関する法律第4条の規定に基づく認定を受けた公益法人に対する指導監督を行っている。

1 建築物の衛生的な環境の確保

(1) 特定建築物への立入検査、ビル管理者への指導

多数の人が利用又は使用する建築物（※特定建築物）は、建築物の高層化及び郊外型店舗展開に伴い、その数は漸増（昭和48年度末44施設、令和5年度末369施設）している。

この特定建築物における衛生確保のため、建築物管理基準の遵守状況等に関する立入検査とビル管理者に対する指導に努める。

(2) 建築物衛生管理事業の登録と登録業者事業所への立入検査、指導

特定建築物の維持管理を行うには専門的知識や技術が必要であり、法定の水準を備えた者について、知事の登録制度を設けており、登録業者事業所への立入検査、指導に努める。

※ 特定建築物

興行場、百貨店、店舗、事務所、学校（学校教育法第1条に規定する学校を除く。）、旅館、集会場、図書館、博物館、美術館、遊技場で総延床面積（特定用途部分）が3,000㎡以上並びに学校（学校教育法第1条に規定する学校）で総延床面積（特定用途部分）が8,000㎡以上の建築物

2 墓地埋葬等の適正な運営管理の推進

墓地等の経営許可に関する事務については、平成7年4月1日に市町村に権限移譲し、「墓地、埋葬等に関する法律」の事務はすべて市町村の権限となった。地方分権一括法の施行に伴い、11年度に各市町村が墓地埋葬に関する条例を制定しており、これらの許可等にあたっては、住民の宗教的感情に適合し、かつ公衆衛生、その他公共の福祉の見地から支障なく行われるよう市町村を支援してきた。

平成24年4月1日からは、第二次地方分権一括法の施行に伴い、各市が県と同じ権限を有することとなったため、各町村の支援を引き続き行う。

また、公益財団法人が経営する墓地等については、非営利性と永続性の原則に基づき、墓地等の許可権限がある市町村長との緊密な連携に努め、適正管理を推進する。

Ⅱ－１ 建築物衛生管理事業登録数

令和6年3月31日現在

保健所	区分	清掃業	空気環境測定業	空気調和用ダクト清掃業	飲料水水質検査業	飲料水貯水槽清掃業	排水管清掃業	ねずみこん虫等防除業	環境衛生総合管理業	合計
	東部	9	1	0	0	12	0	5	6	33
	国東	4	0	0	0	5	0	0	0	9
	中部	2	0	0	0	2	0	0	0	4
	由布	0	0	0	0	0	0	0	0	0
	南部	3	0	0	0	4	1	0	0	8
	豊肥	4	1	0	0	4	0	2	0	11
	西部	7	1	0	0	8	0	2	0	18
	北部	5	0	0	0	19	1	2	3	30
	高田	1	0	0	0	0	0	0	0	1
	小計	35	3	0	0	54	2	11	9	114
	大分市	30	5	0	2	44	3	14	10	108
	県計	65	8	0	2	98	5	25	19	222

Ⅱ－２ 特定建築物数

令和6年3月31日現在

保健所	区分	興行場	百貨店	店舗	事務所	学校	旅館	その他	合計
	東部	2	3	15	8	3	40	7	78
	国東	0	0	0	4	0	3	1	8
	中部	0	0	2	1	0	1	1	5
	由布	0	1	0	2	0	8	0	11
	南部	0	2	5	5	0	2	1	15
	豊肥	1	1	6	2	0	1	1	12
	西部	0	1	9	4	0	14	3	31
	北部	1	3	14	8	1	5	4	36
	高田	0	0	2	1	0	0	0	3
	小計	4	11	53	35	4	74	18	199
	大分市	2	11	37	83	6	21	10	170
	県計	6	22	90	118	10	95	28	369

Ⅲ 狂犬病予防対策及び動物の愛護と管理の推進

1 狂犬病予防対策の推進

狂犬病は、依然として世界のほとんどの地域で発生しており、世界保健機構（WHO）の推計によると、全世界で年間およそ6万人が狂犬病で死亡していると報告されている。我が国においては昭和33年以降、動物における狂犬病の発生は認められていないが、海外で犬に咬まれ、帰国後に狂犬病を発症して亡くなる事例が平成18年に2例、令和2年5月に1例、報告されている。

わが国では、狂犬病予防注射率の低下、外国船による不法な犬の持ち込み及び外国からのコンテナに迷入している動物の逸走などにより、狂犬病が侵入する危険性が指摘されている。このような中、県では、市町村及び（公社）大分県獣医師会と連携し、犬の登録及び狂犬病予防注射の実施に関する普及・啓発を実施している。

また、飼い方指導や野犬等の収容関係業務は、動物愛護センター及び保健所の狂犬病予防員（獣医師）とセンター・保健所に配置した「飼い犬指導員」を中心に実施している。

2 動物の愛護及び管理の推進

県は、平成18年10月に国が定めた「動物の愛護及び管理に関する施策を総合的に推進するための指針」に即して、平成20年3月に「大分県動物愛護管理推進計画」（以下「計画」）を策定し、平成20年4月1日に施行した。平成25年の改正動愛法の施行、基本指針の改正に伴い、県の計画を見直し、平成26年4月1日より第2次計画を、令和3年4月1日には第3次計画を施行している。本計画に基づき、動物愛護管理の普及・啓発事業を実施している。

動物愛護管理行政を一層推進するため、動物愛護管理の拠点施設として平成31年2月17日に大分市と共同でおおいた動物愛護センターを設置した。センターを中核とした動物愛護管理の推進に取り組んでいる。

（1）動物愛護教育の推進

小学生等を対象とした学校教育経験者等による命の教育の実施

（2）犬猫の譲渡の促進

ア 動物愛護センターでの譲渡

- ・犬の譲渡会（月1回）、猫の譲渡会（月2回） 日曜日
- ・随時譲渡 センター開庁日

イ 保健所での譲渡事業（西部保健所、北部保健所、豊後高田保健部）

（3）動物の適正飼養啓発・指導事業

ア マイクロチップ装着など所有者明示やしつけ、終生飼養、猫の室内飼育など動物の適正飼育の啓発・指導

イ 動物取扱業者や特定動物飼養者への指導

（4）飼い主のいない猫の繁殖抑制対策の推進

ア 市町村が行う地域ボランティア等への不妊去勢手術費助成事業への補助

イ 所有者のいない猫に対する不妊・去勢手術を実施（さくら猫プロジェクト）

大分県動物愛護管理推進計画(第3次)の概要について



1 背景及び目的等

(1) 背景

令和2年6月に改正された動物の愛護及び管理に関する法律（動物愛護管理法）及び国の基本指針が改正されたことを踏まえ、第3次計画を策定するもの

(2) 目的

人と動物が愛情豊かに安心して暮らせる大分県をめざす

(3) 期間

令和3年度～令和12年度の10年間（概ね5年後に計画の見直し）

2 計画の概要

基本目標	項目	主な施策内容
I 動物を愛護し、動物との暮らしを楽しみ、動物の終生飼養に責任をもつ II 動物の特性や飼い方、しつけの方法を理解し、他人に被害や迷惑をかけない飼養をする III 各地域で動物愛護管理の取組をする人材を育成し、人と動物が共生できる社会の実現を目指す	第1章 計画の策定	・計画策定の背景、これまでの取組と改訂の趣旨
	第2章 現状と課題	・引取り、殺処分、譲渡頭数の状況、動物愛護管理の取組
	第3章 基本的な方針	・基本目標・数値目標、計画期間 ・犬・猫の引取り頭数の減少、殺処分頭数の減少、収容した犬の返還の促進、 ・犬・猫の譲渡の促進 ・終生飼養・遺棄・虐待防止、不妊・去勢措置、 ・地域猫活動の取組拡充(さくら猫プロジェクト等) ・所有明示(迷子札・マイクログチップ等)、猫の室内飼養の推進 ・危害、迷惑の防止 特定動物の適正飼養の指導、咬傷事故の発生防止
	第4章 適正飼養の推進へ向けた取組	・法令等の周知徹底、動物取扱責任者研修会の実施 ・動物愛護管理員による指導、立入検査
	第5章 動物取扱業者の責務の徹底へ向けた取組	・動物愛護センターを拠点とした啓発と情報発信、適正飼養講習会等の開催 ・動物愛護教育の推進(命の授業)、年間を通じたイベントの充実
	第6章 動物愛護に関する普及啓発の取組	・動物愛護推進員及びボランティアの育成と連携強化、関係団体との連携
	第7章 体制整備	・狂犬病予防対策、その他の感染症対策
	第8章 動物由来感染症対策へ向けた取組	・災害時の被災動物救護、飼い主への普及啓発、特定動物の逸走防止等
	第9章 災害時の適正飼養に向けた取組	

3 計画の指標

主要指標：犬・猫の殺処分数 **10年間で平成30年度比50%減**（平成30年度 1,853頭 → 令和12年度 900頭以下）
 その他の指標：
 ・特定動物飼養施設、動物取扱業者監視回数 年1回以上の立入検査
 ・動物愛護教育の参加人数 年5,000人以上

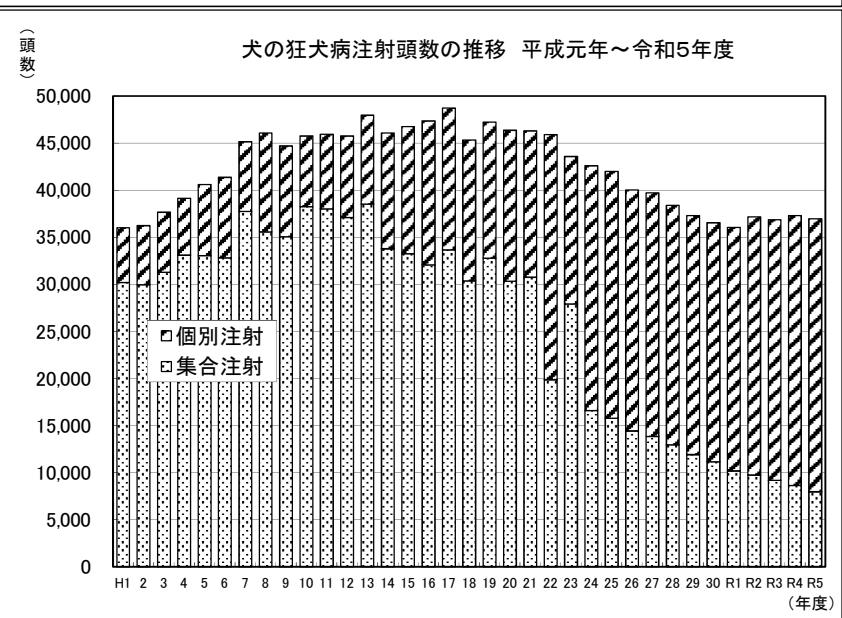
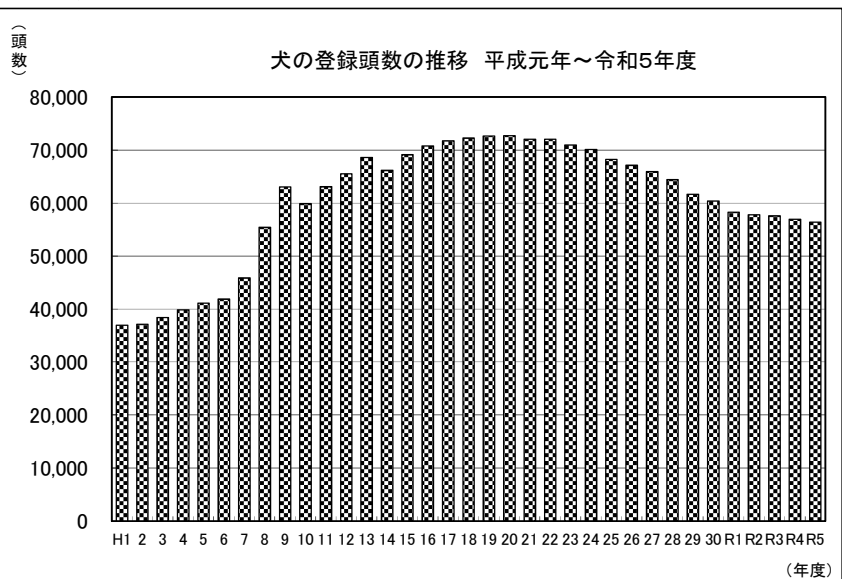
Ⅲ-2 犬の登録、狂犬病予防注射頭数

(令和5年度)

	動物愛護センター						西部	北部	高田	県小計①	大分市②	計①+②	前年度	増減	
	東部	国東	中部	由布	南部	豊肥									
登録頭数	630	100	188	87	183	236	309	550	92	2,375	2,126	4,501	4,325	176	
転入頭数	159	19	37	46	36	44	46	98	20	505	282	787	778	9	
死亡転出等頭数	825	174	263	186	222	419	452	984	121	3,646	1,830	5,476	5,260	216	
死亡頭数	673	149	250	158	207	368	394	899	116	3,214	1,471	4,685	4,407	278	
登録済引取頭数	0	0	0	0	0	0	14	3	1	18	22	40	24	16	
転出頭数	152	25	13	28	15	51	44	82	4	414	337	751	712	39	
累計登録頭数	9184	1321	2701	2183	2750	3576	4530	7179	1062	34,486	21,907	56,393	56,932	-539	
狂犬病 予防注 射 頭数	集 合	1111	513	443	598	567	1304	1113	1307	372	7,328	637	7,965	8,624	-659
	個 別	4016	388	933	830	932	1077	2136	3207	450	13,969	15,016	28,985	28,690	295
	合 計	5,127	901	1,376	1,428	1,499	2,381	3,249	4,514	822	21,297	15,653	36,950	37,314	-364

Ⅲ-3 登録、狂犬病予防注射の推移(年度別)

年度	登録頭数	狂犬病予防注射頭数		
		集合注射	個別注射	合 計
H1	36,924	30,194	5,811	36,005
2	37,112	29,953	6,272	36,225
3	38,380	31,277	6,367	37,644
4	39,839	33,111	6,032	39,143
5	41,110	33,060	7,535	40,595
6	41,870	32,810	8,560	41,370
7	45,851	37,751	7,395	45,146
8	55,416	35,558	10,523	46,081
9	63,015	35,055	9,635	44,690
10	59,849	38,237	7,524	45,761
11	63,061	38,010	7,927	45,937
12	65,520	37,100	8,652	45,752
13	68,627	38,512	9,446	47,958
14	66,164	33,783	12,297	46,080
15	69,098	33,232	13,522	46,754
16	70,790	32,077	15,263	47,340
17	71,747	33,669	15,059	48,728
18	72,231	30,357	14,975	45,332
19	72,641	32,771	14,447	47,218
20	72,690	30,322	16,042	46,364
21	72,048	30,757	15,536	46,293
22	72,056	19,868	26,014	45,882
23	70,956	27,925	15,637	43,562
24	70,117	16,589	25,989	42,578
25	68,233	15,762	26,232	41,994
26	67,124	14,431	25,605	40,036
27	65,926	13,837	25,874	39,711
28	64,416	12,951	25,437	38,388
29	61,643	11,899	25,405	37,304
30	60,362	11,129	25,402	36,531
R1	58,291	10,181	25,862	36,043
R2	57,768	9,721	27,443	37,164
R3	57,552	9,165	27,680	36,845
R4	56,932	8,624	28,690	37,314
R5	56,393	7,965	28,985	36,950



注1：平成7年度から犬の登録は犬の生涯1回となった。
 注2：平成9年度から大分市の中核市移行に伴い大分市の狂犬病予防業務は大分市保健所が実施
 注3：平成12年度から犬の登録業務、予防注射業務は市町村で実施

Ⅲ-4 動物による咬傷事故等の実態調査

(令和5年度)

咬傷事故の総件数	咬傷事故の総件数		人以外の動物のみの咬傷事故の件数	
	57	3	57	3
咬傷犬の登録状況等	飼 い 犬	飼 い 主 判 明	登 録	50
			未 登 録	4
		飼 い 主 不 明		3
		野 犬		0
被害者数	死	そ の 他	飼 い 主 ・ 家 族	0
			人 以 外 の 動 物	0
			計	0
	そ の 他	そ の 他	飼 い 主 ・ 家 族	7
			そ れ 以 外	52
			人 以 外 の 動 物	3
咬傷事故発生時における犬の状況	犬に手を出した	咬傷事故発生時における被害者の状況	犬舎等にけい留中	13
			けい留して運動中	11
			放し飼い	8
			野犬（放浪犬）	0
			その他	25
			計	62
咬傷事故発生後の犬の状況	咬傷事故発生時における被害者の状況	咬傷事故発生後の犬の状況	犬に手を出した	9
			けい留しようとした	4
			配達・訪問等の際	7
			通行中	25
			遊戯中	1
			その他	16
咬傷事故発生場所	咬傷事故発生場所	咬傷事故発生後の犬の状況	捕獲	1
			引取り	2
			飼養継続	49
			逸走	2
			その他	3
			計	60
咬傷事故発生場所	咬傷事故発生場所	咬傷事故発生後の犬の状況	犬舎等の周辺	19
			公共の場所	35
			その他	6

※ 1頭が複数の事故を起こしている事例や複数頭が1つの事故を起こしている事例があるため、咬傷事故件数や咬傷事故頭数等の合計は合致しない。

Ⅲ-5 犬の捕獲・引取り・返還頭数

(令和5年度)

		動物愛護センター						西部	北部	高田	県小計①	大分市②	計①+②	前年度	増減	
		東部	国東	中部	由布	南部	豊肥									
捕獲	成犬	27	7	6	11	11	22	42	50	2	178	97	275	303	-28	
	子犬	3	-	-	-	-	-	26	5	10	44	0	44	34	10	
	合計	30	7	6	11	11	22	68	55	12	222	97	319	337	-18	
犬引取頭数	所有者有	成犬	3	16	-	2	2	1	14	3	1	42	19	61	52	9
		子犬	-	-	-	-	-	-	-	-	-	-	-	-	-	-
		合計	3	16	-	2	2	1	14	3	1	42	19	61	52	9
	所有者無	成犬	-	-	-	-	-	-	-	-	1	1	-	1	-	1
		子犬	-	-	-	-	-	-	-	-	-	-	4	4	-	4
		合計	-	-	-	-	-	-	-	-	1	1	4	5	-	5
	全引取	成犬	3	16	0	2	2	1	14	3	2	43	19	62	52	10
		子犬	0	0	0	0	0	0	0	0	0	-	4	4	-	4
		合計	3	16	0	2	2	1	14	3	2	43	23	66	52	14
	捕獲+引取 (環境省報告 引取頭数)	成犬	30	23	6	13	13	23	56	53	4	221	116	337	355	-18
		子犬	3	0	0	0	0	0	26	5	10	44	4	48	34	14
		合計	33	23	6	13	13	23	82	58	14	265	120	385	389	-4
犬返還頭数	成犬	15	-	4	10	4	9	18	39	4	103	89	192	199	-7	
	子犬	-	-	-	-	-	-	-	-	-	-	-	-	-	-	
	合計	15	-	4	10	4	9	18	39	4	103	89	192	199	-7	

Ⅲ-6 猫の引取り・返還頭数

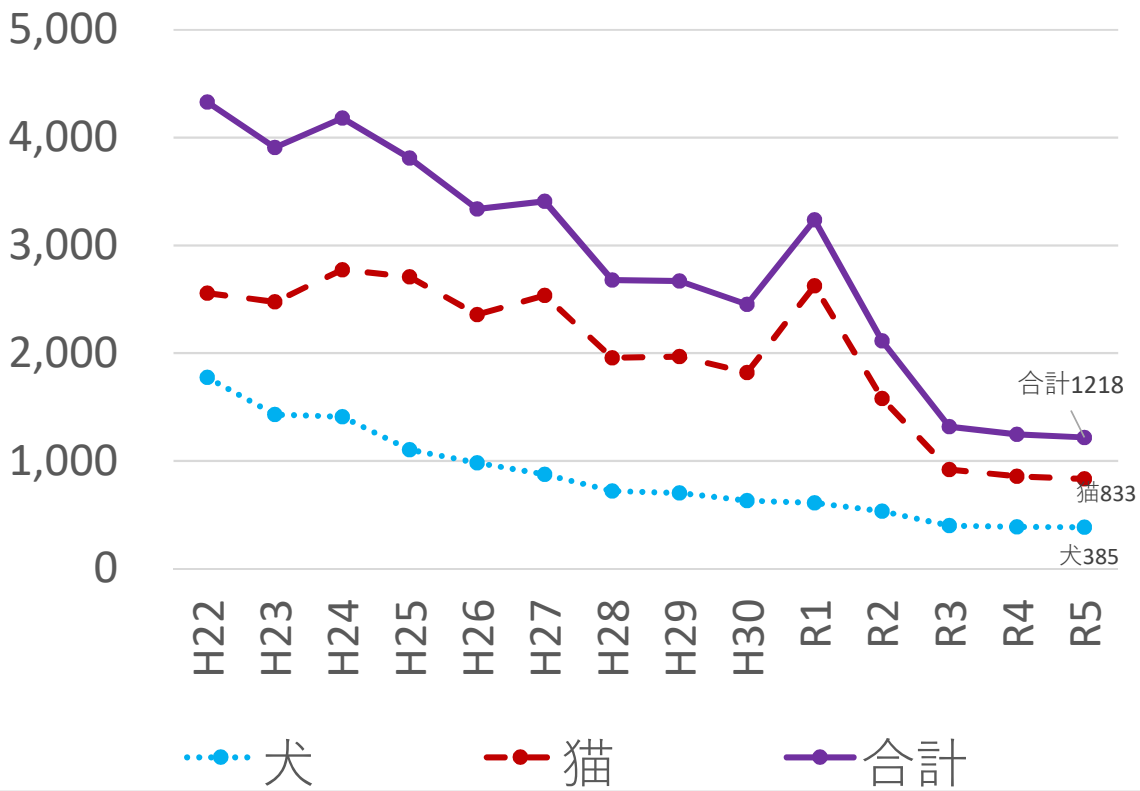
(令和5年度)

		動物愛護センター						西部	北部	高田	県小計①	大分市②	計①+②	前年度	増減	
		東部	国東	中部	由布	南部	豊肥									
猫引取頭数	所有者有	成猫	53	5	1	2	8	80	-	14	-	163	147	310	167	143
		子猫	4	-	-	-	8	18	-	20	-	50	30	80	98	-18
		合計	57	5	1	2	16	98	-	34	-	213	177	390	265	125
	所有者無	成猫	15	1	16	4	44	11	3	33	-	127	30	157	162	-5
		子猫	32	-	12	7	29	24	22	56	14	196	90	286	431	-145
		合計	47	1	28	11	73	35	25	89	14	323	120	443	593	-150
	全引取	成猫	68	6	17	6	52	91	3	47	-	290	177	467	329	138
		子猫	36	-	12	7	37	42	22	76	14	246	120	366	529	-163
		合計	104	6	29	13	89	133	25	123	14	536	297	833	858	-25
猫返還頭数	成猫	-	-	-	-	1	-	-	-	-	1	-	1	5	-4	
	子猫	-	-	-	-	-	-	-	-	-	-	-	-	4	-4	
	合計	-	-	-	-	1	-	-	-	-	1	-	1	9	-8	

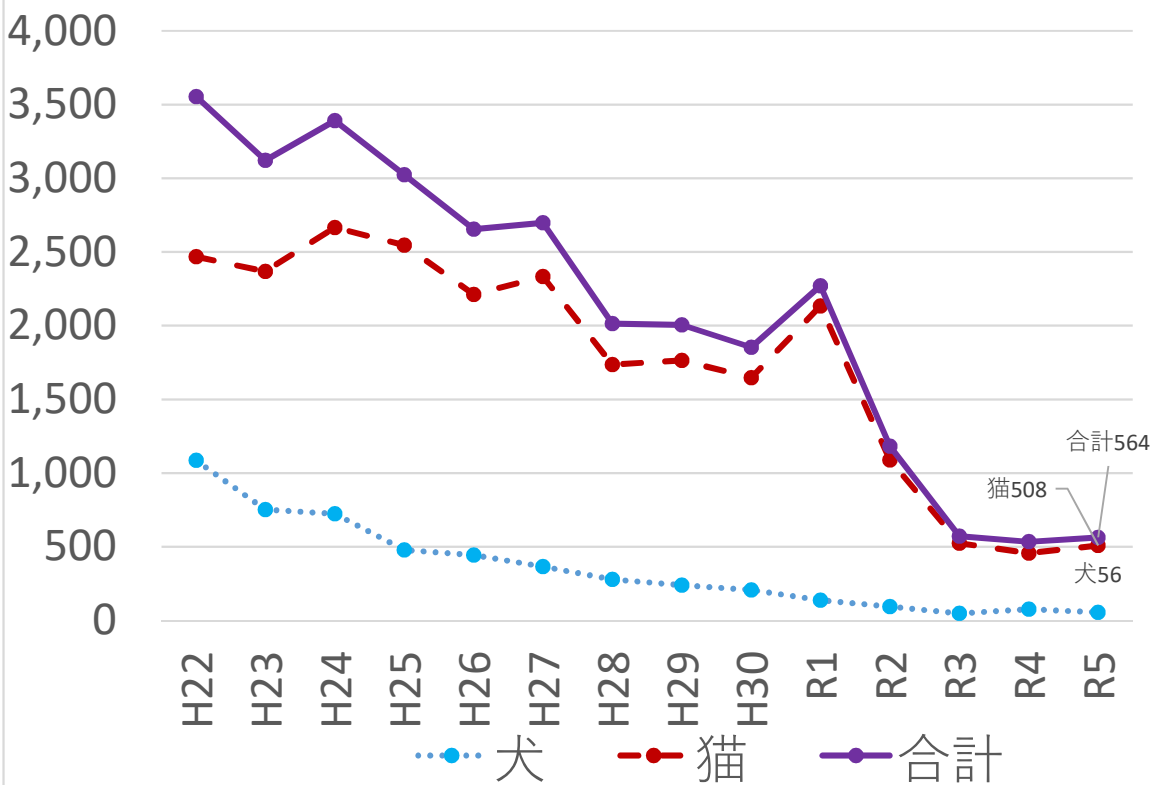
Ⅲ－７ 年度別犬猫の引取り頭数及び処分頭数(大分県全体)

年度	犬			猫			合計		
	引取頭数	処分頭数	処分率	引取頭数	処分頭数	処分率	引取頭数	処分頭数	処分率
平成16	3,472	3,120	89.9%	2,530	2,529	100.0%	6,002	5,649	94.1%
平成17	3,326	2,827	85.0%	2,461	2,461	100.0%	5,787	5,288	91.4%
平成18	3,149	2,607	82.8%	2,723	2,720	99.9%	5,872	5,327	90.7%
平成19	3,032	2,481	81.8%	2,420	2,377	98.2%	5,452	4,858	89.1%
平成20	2,381	1,747	73.4%	2,592	2,509	96.8%	4,973	4,256	85.6%
平成21	2,112	1,439	68.1%	2,285	2,219	97.1%	4,397	3,658	83.2%
平成22	1,774	1,086	61.2%	2,555	2,468	96.6%	4,329	3,554	82.1%
平成23	1,431	753	52.6%	2,477	2,368	95.6%	3,908	3,121	79.9%
平成24	1,409	724	51.4%	2,773	2,666	96.1%	4,182	3,390	81.1%
平成25	1,103	478	43.3%	2,707	2,545	94.0%	3,810	3,023	79.3%
平成26	981	443	45.2%	2,356	2,211	93.8%	3,337	2,654	79.5%
平成27	875	366	41.8%	2,534	2,332	92.0%	3,409	2,698	79.1%
平成28	720	279	38.8%	1,957	1,735	88.7%	2,677	2,014	75.2%
平成29	702	240	34.2%	1,967	1,764	89.7%	2,669	2,004	75.1%
平成30	633	207	32.7%	1,820	1,646	90.4%	2,453	1,853	75.5%
令和元	612	137	22.4%	2,625	2,134	81.3%	3,237	2,271	70.2%
令和2	534	95	17.8%	1,580	1,088	68.9%	2,114	1,183	56.0%
令和3	400	48	12.0%	919	524	57.0%	1,319	572	43.4%
令和4	389	77	19.8%	858	457	53.3%	1,247	534	42.8%
令和5	385	56	14.5%	833	508	61.0%	1,218	564	46.3%

Ⅲ－８ 犬・猫の引取頭数年度別推移



Ⅲ－９ 犬・猫の殺処分頭数年度別推移

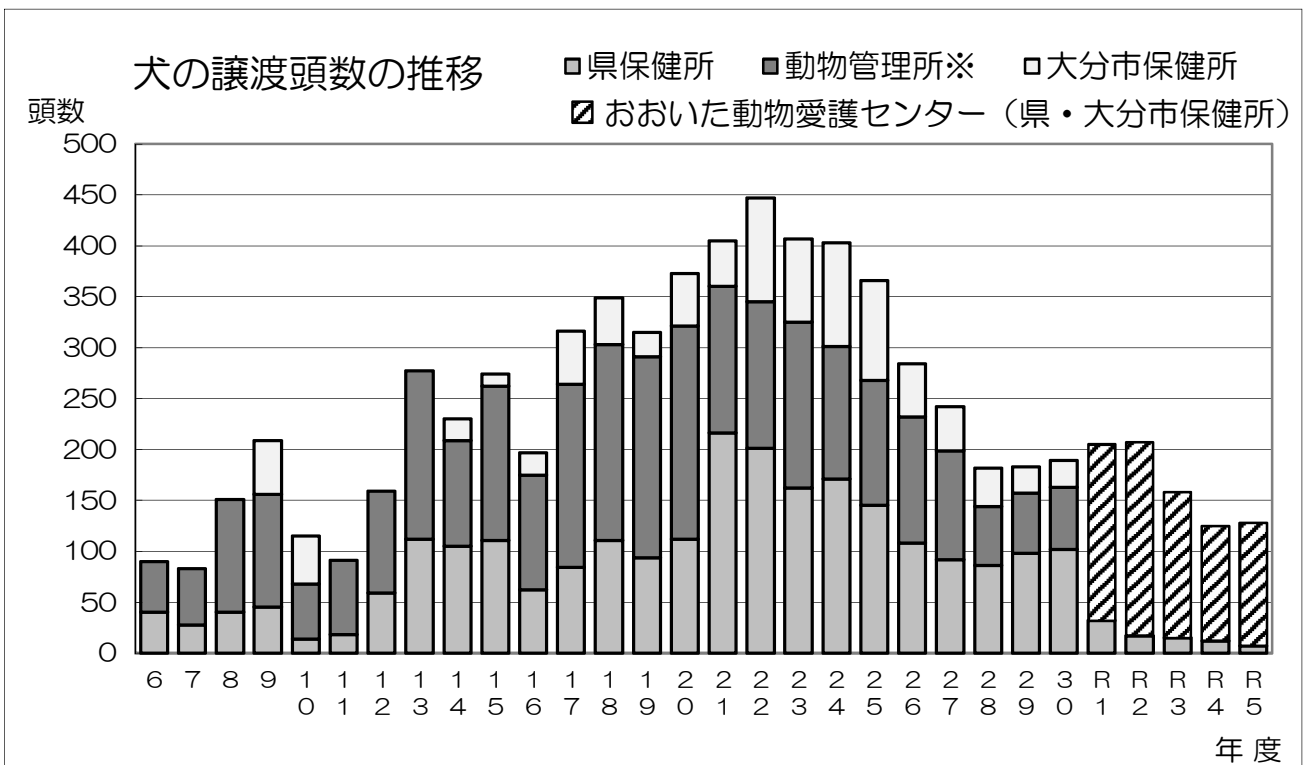


Ⅲ-10 犬の譲渡実績

年度	県保健所	動物管理所※	大分市保健所	合計	累計
6	40	50	-	90	90
7	28	55	-	83	173
8	40	111	-	151	324
9	45	111	53	209	533
10	14	54	47	115	648
11	18	73	0	91	739
12	59	100	0	159	898
13	112	165	0	277	1,175
14	105	104	21	230	1,405
15	111	151	12	274	1,679
16	62	113	22	197	1,876
17	84	180	52	316	2,192
18	111	192	46	349	2,541
19	94	197	24	315	2,856
20	112	209	52	373	3,229
21	216	144	45	405	3,634
22	201	144	102	447	4,081
23	162	163	82	407	4,488
24	171	130	102	403	4,891
25	145	123	98	366	5,257
26	108	124	52	284	5,541
27	92	107	43	242	5,783
28	86	58	38	182	5,965
29	98	59	26	183	6,148
30	102	61	26	189	6,337
年度	県保健所	おおいた動物愛護センター	合計		
R1	32	173	205	6,542	
R2	17	190	207	6,749	
R3	15	143	158	6,907	
R4	12	113	125	7,032	
R5	7	121	128	7,160	

※ H30年度は2月まで動物管理所、3月からは動物愛護センター

県保健所は令和元(R1)年度から西部保健所、北部保健所、北部保健所豊後高田保健所分

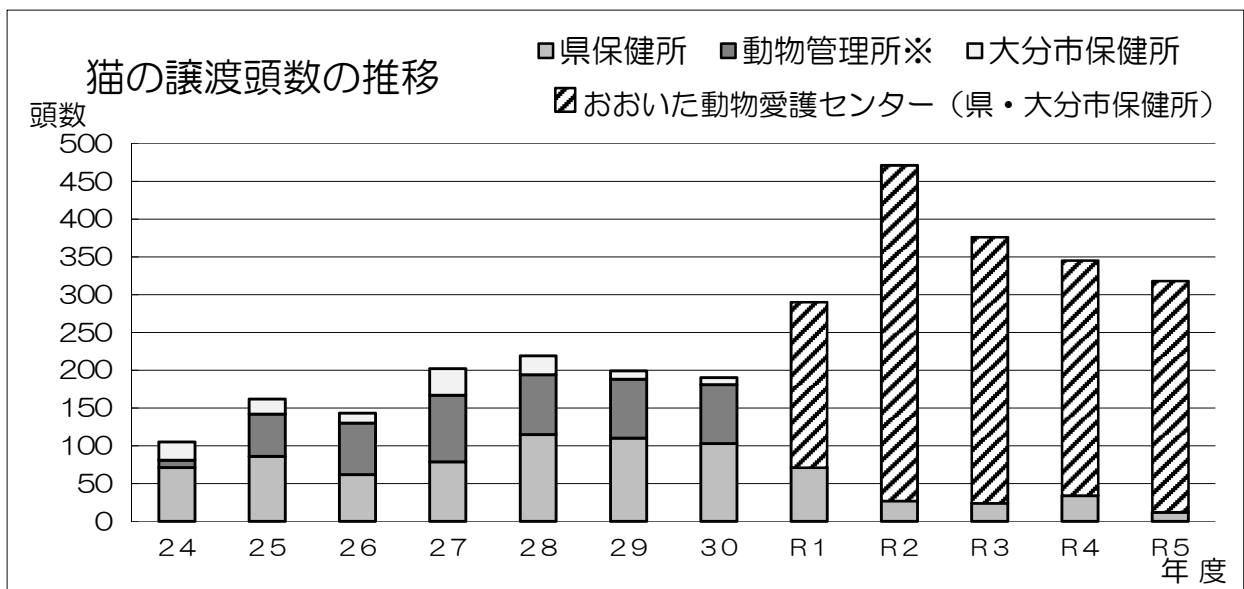


Ⅲ-11 猫の譲渡実績

年度	県保健所	動物管理所※	大分市保健所	合計	累計
24	71	10	24	105	
25	86	56	20	162	267
26	62	68	13	143	410
27	79	88	35	202	612
28	115	79	25	219	831
29	110	78	11	199	1,030
30	103	78	9	190	1,220
年度	県保健所	おおいた動物愛護センター	合計		
R1	71	219	290		1,510
R2	27	444	471		1,981
R3	24	352	376		2,357
R4	34	311	345		2,702
R5	12	306	318		3,020

※ H30年度は2月まで動物管理所、3月からは動物愛護センター

県保健所は令和元(R1)年度から西部保健所、北部保健所、北部保健所豊後高田保健所分



Ⅲ-12 犬・猫の苦情・相談件数

苦情・相談統計	動物愛護センター										大分市②	計①+②	前年度	増減	
	東部					西部									
	東部	国東	中部	由布	南部	豊肥	西部	北部	高田	県小計①					
犬	引取依頼	20	4	4	7	6	16	30	51	4	142	45	187	172	15
	捕獲依頼	35	8	6	8	3	22	79	46	10	217	11	228	258	-30
	放し飼取締り	12	3	3	3	2	8	14	18	5	68	26	94	112	-18
	捨て犬	-	-	-	-	-	-	-	1	-	1	-	1	1	-
	咬傷等危害発生	2	1	-	2	1	4	7	11	-	28	23	51	59	-8
	鳴き声	24	-	-	-	3	2	6	12	-	47	29	76	78	-2
	糞尿等汚物悪臭	2	-	1	1	1	-	6	4	-	15	29	44	51	-7
	行方不明等問合	68	9	12	18	25	44	51	76	15	318	95	413	413	-
	死体収容依頼	-	-	-	-	-	-	-	-	1	1	-	1	1	-1
	その他	22	6	2	1	5	5	19	35	3	98	76	174	228	-54
合計	185	31	28	40	46	101	212	254	38	935	334	1,269	1,374	-105	
猫	引取依頼	199	24	35	52	51	98	65	111	23	658	314	972	982	-10
	捕獲依頼	5	2	1	-	-	-	15	8	5	36	21	57	56	1
	放し飼取締り	1	-	-	-	-	-	11	15	5	32	11	43	30	13
	捨て猫	2	-	1	3	-	3	1	7	3	20	7	27	33	-6
	咬傷等危害発生	-	-	-	-	-	-	-	-	-	-	1	1	-	1
	鳴き声	-	-	-	-	-	-	2	5	1	8	4	12	14	-2
	糞尿等汚物悪臭	19	-	14	8	24	10	19	40	5	139	78	217	266	-49
	行方不明等問合	88	11	21	32	23	23	55	70	13	336	146	482	522	-40
	死体収容依頼	-	-	-	-	-	-	1	8	2	11	-	11	15	-4
	その他	56	17	21	21	33	43	50	97	26	364	455	819	673	146
合計	370	54	93	116	131	177	219	361	83	1,604	1,037	2,641	2,591	50	
総計	555	85	121	156	177	278	431	615	121	2,539	1,371	3,910	3,965	-55	

(令和5年度)

Ⅲ-13 動物愛護教育事業

動物愛護拠点施設基本構想(平成28年12月 大分県・大分市)

- ・人と動物との関わりに関わり、命に対する責任について学ぶ学習等を広く学校に呼びかけ動物愛護センターでの動物教育、学校への出前講座等を学校、教育委員会と連携して開催できるよう進める。
- ・「人と動物」という視野にとどまらず、この教育がひいては、社会における他者、他人に対する意識の広がりを促すものであると認識し、広い意味の「命の教育」の一環として動物愛護教育を行う。

命の授業

学校

道徳科や生活科の授業を利用

動物愛護センター

- ・少年自然の家からの帰途
- ・社会見学で九州乳業とのジョイント
- ・夏休みイベント(飼育体験教室等)

- ・来館型授業と出張型授業との横断的授業による認識深化への工夫
- ・ホームページでの案内及び教育委員会等への説明による啓発

目標児童数:5,000人
 講師:非常勤職員(教員免許有)
 誘致活動:教育委員会等への説明
 ホームページ

子どもたちからの情報発信→不適正飼養者の減少→殺処分数の減少

人と動物が愛情豊かに安心して暮らせる社会

R5

実績:7,954人
 (児童:7,117人)

出張型授業

226回

6,562名



来館型授業

27回

1,392名



Ⅲ-14 大分県動物愛護フェスティバル(親子ふれあい動物フェスタ) (令和5年度)

開催月日	開催場所	参加者数
R5.9.18	おおいた動物愛護センター(大分市)	602人

大分市、(公社)大分県獣医師会と共催で2024親子ふれあい動物フェスタを開催しました。譲渡犬猫の写真コンテストや長寿犬猫の表彰、獣医師体験、災害に備えるしつけ教室、ペットマッサージ教室などを行うとともに、会場内のブースでは動物愛護ボランティア等による啓発活動が行われました。



長寿犬猫の表彰



獣医師体験



犬のしつけ教室

Ⅲ-15 犬のしつけ教室

(令和5年度)

行事	開催月日	開催場所	内容	参加者
犬のしつけ教室	毎月2回	動物愛護センター	<ul style="list-style-type: none"> パピー(子犬)コース・成犬コース ・他の犬とのコミュニケーション ・他人に触れられる ・散歩の方法 等 	142組 (285人)

Ⅲ-16 大分県動物愛護推進員等の活動

(令和5年度)

行事	開催月日	開催場所	内容	推進員等参加人数
動物愛護ボランティア養成講座	R5.5.20	動物愛護センター	<ul style="list-style-type: none"> ・大分県の動物愛護管理行政の現状と課題 ・動物愛護センター施設紹介、見学 ・おおいた動物愛護センターボランティア規約 	6人
	R5.10.21			12人
動物愛護ボランティアフォローアップ講座	R6.3.9	動物愛護センター	<ul style="list-style-type: none"> ・動物愛護ボランティアの活動事例・役割 ・動物愛護管理行政の現状と課題について 	5人
研修会・活動報告会	R6.3.9	動物愛護センター	<ul style="list-style-type: none"> ・動物愛護推進員活動報告会 ・動物愛護管理推進計画 ・動物愛護行政について ・意見交換 	13人
動物愛護推進員委嘱式・養成講習会	—	動物愛護センター	・参加希望者がなかったため開催せず	—

Ⅲ-17 動物取扱業者の登録・届出状況

令和6年4月1日現在

	第一種動物取扱業者登録業種内訳										第二種動物取扱業者届出業種内訳											
	第一種動物取扱業者総事業所数		販売		飼育		貸出し		訓練		展示		譲渡		保管		貸出し		訓練		展示	
	犬猫等の販売業者のうち繁殖を行う者	販売業者のうち犬猫等の販売業者	犬猫等販売業者のうち繁殖を行う者	飼育	展示	訓練	貸出し	譲渡	譲受飼養業	業種別内訳計	第二種動物取扱業者総事業所数	譲渡	保管	貸出し	訓練	展示	業種別内訳計					
東部	86	38	29	25	44	3	4	13	0	102	8	7	6	0	0	2	15					
国東	13	7	5	5	6	0	1	0	0	14	0	0	0	0	0	0	0					
中部	20	9	8	8	11	1	2	2	0	25	0	0	0	0	0	0	0					
由布	21	12	9	7	6	1	0	10	0	29	1	1	1	0	0	0	2					
南部	20	9	9	8	11	0	0	2	0	22	0	0	0	0	0	0	0					
豊肥	21	13	9	7	6	0	0	4	0	23	0	0	0	0	0	0	0					
計	181	88	69	60	84	5	7	31	0	215	9	8	7	0	0	2	17					
西部	39	19	14	14	13	0	2	5	0	39	4	1	2	0	0	2	5					
北部	44	16	14	13	33	3	1	8	1	63	3	3	1	0	0	0	4					
高田	9	6	6	5	4	0	0	1	0	11	0	0	0	0	0	0	0					
大分市	170	87	67	47	107	1	12	14	0	222	0	0	0	0	0	0	0					
大分県計	443	216	170	139	241	9	22	59	1	550	16	12	10	0	0	4	26					

Ⅲ-18 動物取扱業者等に対する行政による催告、命令、立入検査、業務停止、登録取消、告発件数

令和5年度

	第一種動物取扱業者										第二種動物取扱業者				第二種動物取扱				周辺生活環境の保全									
	告発件数		登録		業務停止		取消		立入検査		業務停止		登録取消		立入検査		業務停止		登録取消		立入検査		業務停止		登録取消		立入検査	
	法第23条第3項に基づく措置命令数	法第23条第1項に基づく措置命令数	法第19条に基づく業務停止命令数	法第19条に基づく業務停止命令数	法第24条第1項に基づく立入検査件数	法第24条第1項に基づく立入検査件数	法第23条第3項に基づく措置命令数	法第23条第1項に基づく措置命令数	法第24条第1項に基づく立入検査件数	法第24条第1項に基づく立入検査件数	法第23条第3項に基づく措置命令数	法第23条第1項に基づく措置命令数	法第44条第1項(みだりな殺傷)に基づく措置命令数	法第44条第3項(遺棄)に基づく措置命令数	法第25条第1項に基づく措置命令数	法第25条第2項に基づく措置命令数	法第46条第2項(生活環境)に基づく措置命令数	法第46条第3項(命令違反)に基づく措置命令数										
東部	0	0	27	27	0	0	0	0	0	0	0	0	0	0	0	0	0											
国東	0	0	7	7	0	0	0	0	0	0	0	0	0	0	0	0	0											
中部	0	0	7	7	0	0	0	0	0	0	0	0	0	0	0	0	0											
由布	0	0	8	8	0	0	0	0	0	0	0	0	0	0	0	0	0											
南部	0	0	8	8	0	0	0	0	0	0	0	0	0	0	0	0	0											
豊肥	0	0	8	8	0	0	0	0	0	0	0	0	0	0	0	0	0											
計	0	0	65	65	0	0	0	0	0	0	0	0	0	0	0	0	0											
西部	0	0	12	12	0	0	0	0	0	0	0	0	0	0	0	0	0											
北部	0	0	9	9	0	0	0	0	0	0	0	0	0	0	0	0	0											
高田	0	0	3	3	0	0	0	0	0	0	0	0	0	0	0	0	0											
大分市	0	0	52	52	0	0	0	0	0	0	0	0	0	0	0	0	0											
大分県計	0	0	141	141	0	0	0	0	0	0	0	0	0	0	0	0	0											

Ⅲ－21 おおいた動物愛護センター

1 施設概要

所在地：大分市大字廻栖野3231番地47

敷地面積：19,500㎡

建物：① 動物保護棟(約993㎡)
 犬収容頭数(56頭)、猫収容頭数(100頭)
 ふれあいホール、猫飼育モデル室、展示情報コーナー、トリミング室
 犬・猫観察室、犬・猫隔離室、犬・猫譲渡飼養室、検査室、処置室、手術室等
 ② 管理棟(2,819㎡)
 事務室、図書資料室、会議室、面談室、ボランティアスペース等

付帯施設：ドッグラン(2,412㎡)、多目的広場(1,399㎡)

沿革：平成25年度 動物愛護推進体制あり方検討会設置
 平成26年度 動物愛護拠点施設調査検討委員会設置
 平成27年度 大分県・大分市動物愛護拠点施設共同設置検討協議会設置
 動物愛護センター基本構想策定
 平成28年度 知事と大分市長で共同設置・運営の基本的事項について合意・確認
 平成29年度 建設工事着工
 平成30年度 「おおいた動物愛護センターの設置及び管理に関する条例」の制定
 知事と大分市長で「おおいた動物愛護センター管理運営に関する協定書」締結
 工事完了(H31.1)
 おおいた動物愛護センター開所(H31.2.17)



2 施設の役割

大きな4つの趣旨

- ① 責任ある飼育の指導と啓発
- ② 動物福祉の教育と共生意識の醸成
- ③ 収容犬・猫の返還や譲渡
- ④ 災害等緊急時、被災動物の避難救護活動拠点

業務の内容

犬の引取り・捕獲・収容・返還、猫の引取り・収容・返還、犬・猫等の苦情・相談
 負傷動物の収容・治療、犬・猫の譲渡・事前審査・講習会
 咬傷事故調査・健康観察・飼主指導、狂犬病対策、動物由来感染症対策
 動物愛護教育、動物愛護啓発等

3 行財政改革の取組

- ・ドッグラン及び多目的広場の指定管理者制度の導入
 指定管理者：九州乳業株式会社（令和3年4月1日～令和8年3月31日）
- ・ドッグラン及び多目的広場のネーミングライツの導入
 協賛スポンサー：九州乳業株式会社（令和5年2月17日～令和8年3月31日）
 愛称：ドッグラン「みどりのドッグラン」、多目的広場「みどりの広場」

Ⅲ-22 化製場及び魚介類鳥類等製造施設・貯蔵施設・死亡獣畜取扱場・畜舎及び家きん舎の施設数
 (令和6年3月31日現在)

区分	保健所	東部	国東	中部	由布	南部	豊肥	西部	北部	高田	県合計	大分市	合計
		施設実数	-	-	-	-	-	-	-	-	1	-	1
化製場	皮革	-	-	-	-	-	-	-	-	-	-	-	-
	油脂	-	-	-	-	-	-	-	-	-	-	-	-
	にかわ	-	-	-	-	-	-	-	-	-	-	-	-
	肥料	-	-	-	-	-	-	-	1	-	1	-	1
	飼料	-	-	-	-	-	-	-	1	-	1	-	1
	その他	-	-	-	-	-	-	-	-	-	-	-	-
魚介類鳥類等製造施設	-	-	-	-	2	2	2	-	1	-	5	2	7
貯蔵施設	-	-	-	-	-	-	-	-	-	-	-	-	-
死亡獣畜	施設実数	-	-	-	2	-	-	-	3	-	5	-	5
	解体	-	-	-	-	-	-	-	1	-	1	-	1
	埋却	-	-	-	2	-	-	-	1	-	3	-	3
	焼却	-	-	-	-	-	-	-	1	-	1	-	1
畜舎家きん舎	施設実数	2	-	-	9	-	-	2	10	2	25	-	25
	牛	-	-	-	7	-	-	-	3	-	10	-	10
	馬	1	-	-	-	-	-	-	1	1	3	-	3
	豚	-	-	-	1	-	-	-	1	-	2	-	2
	めん羊・山羊	-	-	-	-	-	-	-	-	-	-	-	-
	犬	1	-	-	1	-	-	2	-	1	5	2	7
	鶏・あひる	-	-	-	-	-	-	-	5	-	5	-	5
	その他	-	-	-	-	-	-	-	-	-	-	-	-

Ⅲ－23 地域猫活動支援

1 大分県猫不妊・去勢手術助成事業費補助

- ・平成27年度に開始。
- ・県内自治体が行う手術助成事業費に対し、県が1/2を補助する(1頭あたり5千円が上限)。
- ・各自治体に登録した地域猫団体は、手術助成事業又はさくら猫プロジェクトのどちらで手術を実施するかを選択する。

自治体名	実施頭数			
	R2	R3	R4	R5
別府市	173	186	190	204
竹田市	10	10	10	10
日出町	—	—	—	23

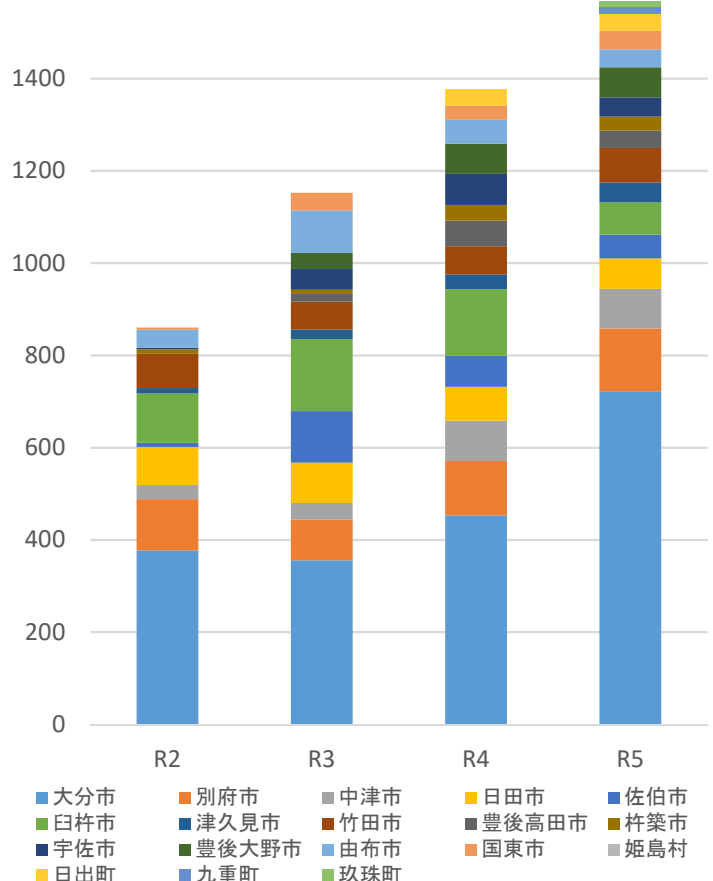
2 センター拠点型手術(さくら猫プロジェクト)

- ・地域猫活動等を促進するため、おおいた動物愛護センターでのセンター拠点型手術(さくら猫プロジェクト)を令和2年度に開始。
- ・猫の保護活動を行っているボランティア団体等が市町村に登録し、地域で所有者のいない猫の捕獲・運搬を行う。おおいた動物愛護センターで不妊去勢手術を行った後、元の地域に猫を戻し、登録団体が餌やりや糞尿等の管理を行う。
- ・さくら猫プロジェクト参加自治体は姫島村を除く17市町が参加(令和5年度)。

センター拠点手術(さくら猫プロジェクト)手術実績

	R2	R3	R4	R5	累計
大分市	377	356	453	722	1908
別府市	111	88	118	136	453
中津市	31	36	87	86	240
日田市	82	87	74	66	309
佐伯市	9	112	67	51	239
臼杵市	107	156	144	70	477
津久見市	12	21	32	43	108
竹田市	74	60	61	75	270
豊後高田市	0	17	56	38	111
杵築市	10	9	34	30	83
宇佐市	3	45	67	42	157
豊後大野市	0	35	65	65	165
由布市	39	92	52	39	222
国東市	5	38	31	40	114
姫島村	0	0	0	0	0
日出町	0	0	36	37	73
九重町	0	0	0	15	15
玖珠町	0	0	0	12	12
計	860	1152	1377	1567	4956

1600 (頭)



IV 食品安全・安心対策

令和5年の県内の食中毒事件は12件発生した。そのうち3件がノロウイルス、3件がカンピロバクター・ジェジュニ、2件がクドア・セプテンpunkター、2件がアニサキスによるものであった。各事件において、保健所が原因究明を行い、危害の拡大防止と再発防止を図った。

食品衛生法改正により、すべての食品関連事業者に義務づけられたHACCPに沿った衛生管理導入のため、本県では平成30年度から個別相談及びワークショップ型セミナーの開催、インターネットでのHACCP導入支援体制を整備している。また、導入後は記録の継続などHACCPの定着に向けた指導を実施している。

食の安全・安心確保対策については、「食の安全確保・食育推進本部食の安全確保推進幹事会（平成15年9月設置）」を中心に、食に関する総合的かつ効果的な安全施策の推進を行っている。生産・製造者・流通・販売者、消費者等の県民が参加する「食品安全推進県民会議（平成15年9月設置）」において寄せられた県民の声を施策に反映させ、食に関する情報の共有・相互理解・正しい認識の醸成を図っている。

令和5年度の主な事業

1 食の安全・安心推進事業

- (1) HACCPの定着指導
- (2) 食肉の生食等による食中毒発生防止対策
- (3) 食物アレルギーによる事故防止対策
- (4) ふぐ処理等の衛生確保
- (5) 県内流通食品の検査実施

2 食の安全安心確保体制の運営

- (1) 食の安全確保・食育推進幹事会運営
- (2) 食品安全推進県民会議運営

3 輸出食品対策

- (1) 輸出水産食品取扱施設への衛生指導
- (2) 輸出食肉取扱施設への衛生指導

【参考】 令和6年度の主な事業

1 食の安全確保対策事業

- (1) HACCPの定着指導

食中毒の発生及び食品衛生法に違反する食品の流通等を防止するため、一般衛生管理及びHACCPに沿った衛生管理の実施状況について、現地での記録確認等を行う。新規事業者に対しては、HACCPに沿った衛生管理に円滑に取り組むことができるよう、きめ細かい指導を行い、導入と記録を徹底させる。

- (2) 大規模イベント開催に係る食品衛生対策

令和6年度は、全国豊かな海づくり大会、福岡・大分デスティネーションキャンペーン、全国高等学校総合体育大会や国民スポーツ大会の一部の競技が県内で実施されるため、関係する旅館、飲食店、弁当店、土産品の製造者等に対し監視指導を強化する。

2 食の安心確保対策事業

- (1) 食物アレルギーによる事故対策

アレルギー物質を含む食品による健康被害の発生を未然に防止するため、特定原材料に追加された「くるみ」などの食物アレルギー表示について、啓発を行う。

- (2) 県内流通食品検査の実施

県内で流通している食品について、規格基準や残留農薬等の検査を実施して食の安全・安心の確保を図る。

3 食中毒防止対策事業

(1) 食肉の生食等への対策

鶏肉の生食は法律上禁止されていないが、そのリスクは高く、全国的にも食中毒の主要な発生原因となっている。鶏肉の生食や加熱不足による食中毒を防止するため、食鳥処理業者、食肉販売業者、飲食店等の監視指導及び消費者への啓発などを行い、鶏肉の生食等による食中毒発生防止対策を行う。

(2) ふぐ食中毒対策

ふぐ食中毒の発生防止のため、食品衛生法及び大分県食の安全・安心推進条例に基づき、ふぐ処理登録者に対する指導やふぐを取り扱う飲食店、魚介類販売業等に対する監視指導を行う。

また、家庭での自家調理によるふぐ食中毒防止のため、消費者への啓発を行う。

(3) アニサキスによる食中毒発生防止対策

生食用魚介類の提供・販売を行う飲食店や魚介類販売業者等に対し、アニサキスによる食中毒防止について、指導を行う。

(4) 腸管出血性大腸菌・ノロウイルス対策

腸管出血性大腸菌の食中毒発生防止対策として、と畜場における衛生対策を推進するとともに、生野菜等についても県の指導基準に基づき指導を行う。肉類の生食や生焼けは重症化する可能性があることをふまえ、食肉販売業者、飲食店等の監視指導及び消費者への啓発などを行う。

また、冬期に多発するノロウイルス食中毒予防対策として、ノロウイルス食中毒注意報を発令する。

4 食の安全安心確保体制の運営

(1) 食の安全確保推進幹事会運営

「食の安全確保推進幹事会」を中心に、食に関する総合的かつ効果的な安全施策を推進するとともに、緊急時には食の安全及び安心の確保を図る。

(2) 食品安全推進県民会議運営

県民の代表で構成する「食品安全推進県民会議」を開催するとともに、県内の生産・製造の現場視察を実施し、消費者、生産・製造者等の立場からの意見を聴き、施策に反映させるとともに、食に関する情報の共有、相互理解及び協力の推進を図る。

5 輸出食品対策

(1) 対 EU 輸出水産食品は、要件として施設が厚生労働省の事前承認を受けて、都道府県知事の登録又は認定を受ける必要がある。県内では 1 施設が認定を受け指名食品衛生監視員による指導を行っている。

(2) 対米輸出食肉は、要件として施設が厚生労働省の認定を受ける必要がある。大分県内のと畜場が平成 31 年 4 月に厚生労働省の認定を受けたことから、認定要綱に基づく指導を大分県食肉衛生検査所が実施している。

IV-1 大分県食の安全確保・食育推進本部関係会議の開催状況

1 大分県食の安全確保推進幹事会

年 月	内 容	備 考
第1回会議 令和5年6月	(1) 食の安全・安心確保推進体制について ・大分県食品安全推進県民会議 ・食の安全確保推進本部 ・食の安全・安心確保に関する緊急情報・事務処理要領 (2) 令和5年度食の安全・安心確保関連事業について (3) 第5次大分県食品安全行動計画の実施状況について (4) 第6次大分県食品安全行動計画の策定について (5) その他	

IV-2 大分県食品安全推進県民会議の開催状況

年 月	内 容	備考
第1回会議 令和5年8月	(1) 令和4年大分県食品衛生監視指導結果について (2) 第5次大分県食品安全行動計画の実施状況について (3) 第6次大分県食品安全行動計画の策定について	委員11名
第2回会議 令和5年12月	(1) 食品衛生法改正に伴う新規許可業種への対応状況について (2) 食品表示に関する取組について (3) 最近の食中毒事件について (4) 現地視察について	
現地視察 令和6年2月	・宇佐ジビエファクトリー ・農林水産研究指導センター水産研究部北部水産グループ	

IV-3 令和5年度ふぐ処理者新規講習会受講者

保健所名	東部	国東	中部	由布	南部	豊肥	西部	北部	高田	県外	合計	大分市	県合計
講習会受講者数	14	1	4	2	5	1	0	1	3	1	32	15	47

IV-4 令和5年度ふぐ処理者更新講習会受講者

保健所名	東部	国東	中部	由布	南部	豊肥	西部	北部	高田	県外	合計	大分市	県合計
講習会受講者数	146	17	57	25	69	10	25	55	14	6	424	163	587

IV-5 令和5年食中毒事件一覧表

大分県 令和5年

No	発生場所	発生日	摂食者数	患者数	死者	病因物質	原因食品	原因施設
1	大分市	2/25	13	8	0	クドア・セプトエンブククター	ヒラメの刺身(推定)	飲食店(一般)
2	九重町	3/1	8	8	0	ノロウイルス	飲食店提供料理	飲食店(旅館)
3	豊後大野市	3/27	4	2	0	カンピロバクター・ジエジュニ	飲食店提供料理	飲食店(一般)
4	別府市	4/22	3	3	0	カンピロバクター・ジエジュニ	飲食店提供料理	飲食店(一般)
5	国東市	5/20	50	25	0	ノロウイルス	弁当	飲食店(旅館)
6	佐伯市	5/30	3	1	0	アニサキス	イワシの酢漬け	家庭
7	中津市	7/6	16	9	0	黄色ブドウ球菌	給食(三色そぼろ丼)	介護福祉施設
8	杵築市	9/17	59	27	0	クドア・セプトエンブククター	ヒラメの刺身(推定)	飲食店(旅館)
9	別府市	10/12	2	1	0	アニサキス	しめさばの寿司(推定)	飲食店(寿司)
10	大分市	10/22	14	7	0	腸管出血性大腸菌O157	飲食店提供料理(推定)	飲食店(一般)
11	中津市	12/5	2	2	0	カンピロバクター・ジエジュニ	飲食店提供料理	飲食店(一般)
12	大分市	12/16	125	53	0	ノロウイルス	飲食店提供料理(推定)	飲食店(一般)
計			299	146	0			

【大分県の食中毒発生状況】

令和4年：9(3)件、患者数392(318)人、死亡者0人
 令和3年：4(0)件、患者数20(0)人、死亡者0人
 令和2年：5(0)件、患者数72(0)人、死亡者0人
 令和元年：6(4)件、患者数126(102)人、死亡者0人
 平成30年：21(6)件、患者数316(84)人、死亡者0人

※()は大分市分再掲

IV-6 年次別食中毒発生状況

年次	大 分 県				全 国			
	事件数	患者数	罹患率 (人口10万人対)	死者数	事件数	患者数	罹患率 (人口10万人対)	死者数
H26	6 (1)	156 (82)	13.2	0	976	19,355	15.1	2
H27	6 (1)	64 (4)	5.5	0	1,202	22,718	17.7	6
H28	6 (1)	298 (158)	25.7	0	1,139	20,252	15.8	14
H29	12 (4)	206 (91)	17.9	0	1,014	16,464	13.0	3
H30	21 (6)	316 (84)	27.7	0	1,330	17,282	13.6	3
R1	6 (4)	126 (102)	11.1	0	1,061	13,018	10.3	4
R2	5 (0)	72 (0)	6.3	0	887	14,613	11.6	3
R3	4 (0)	20 (0)	1.8	0	717	11,080	8.8	2
R4	9 (3)	392 (318)	35.5	0	962	6,856	5.5	5
R5	12 (3)	146 (68)	13.2	0	1,021	11,803	9.5	5

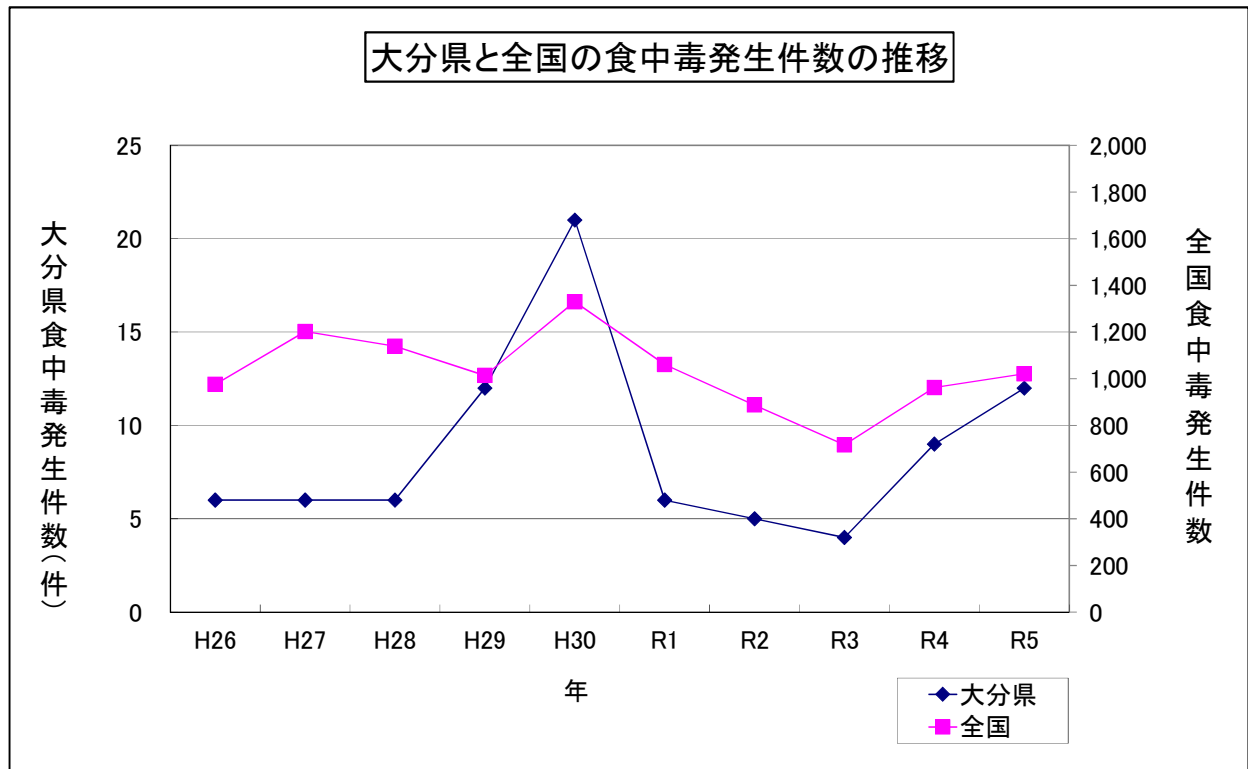
令和5年12月1日現在大分県人口

1,104,151人 (大分県企画振興部統計調査課)

令和5年10月1日現在総人口

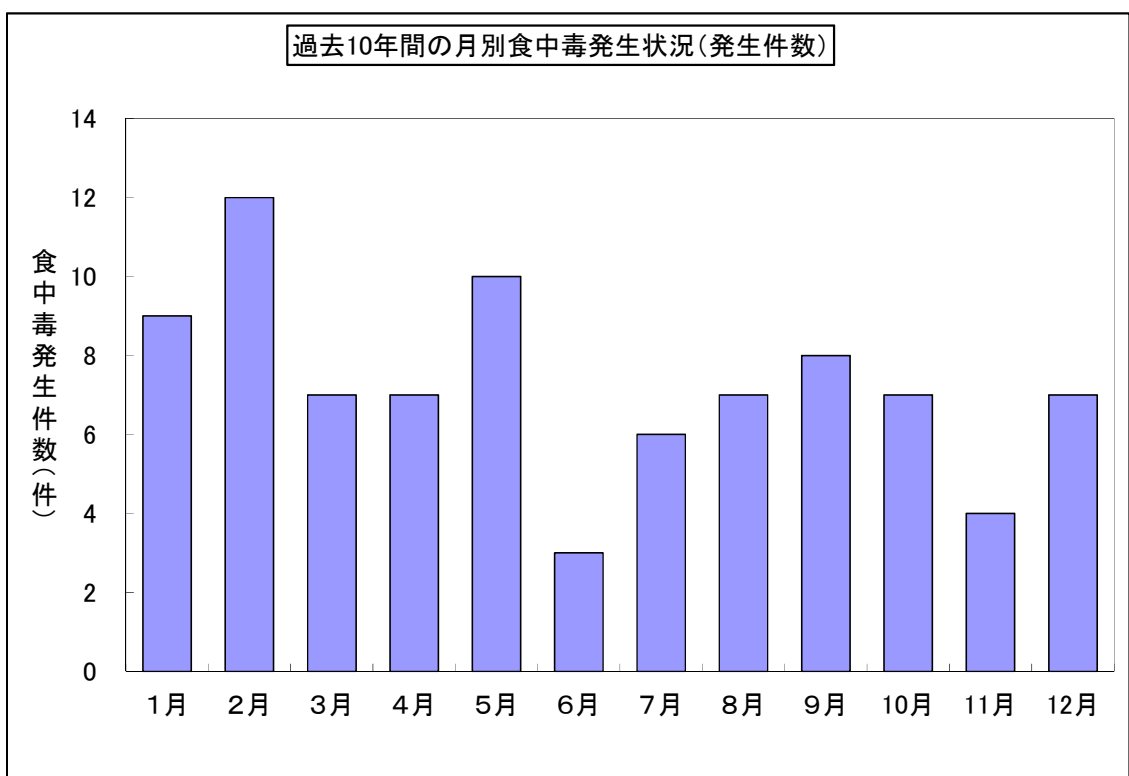
124,352,000人 (総務省統計局)

() は大分市分再掲



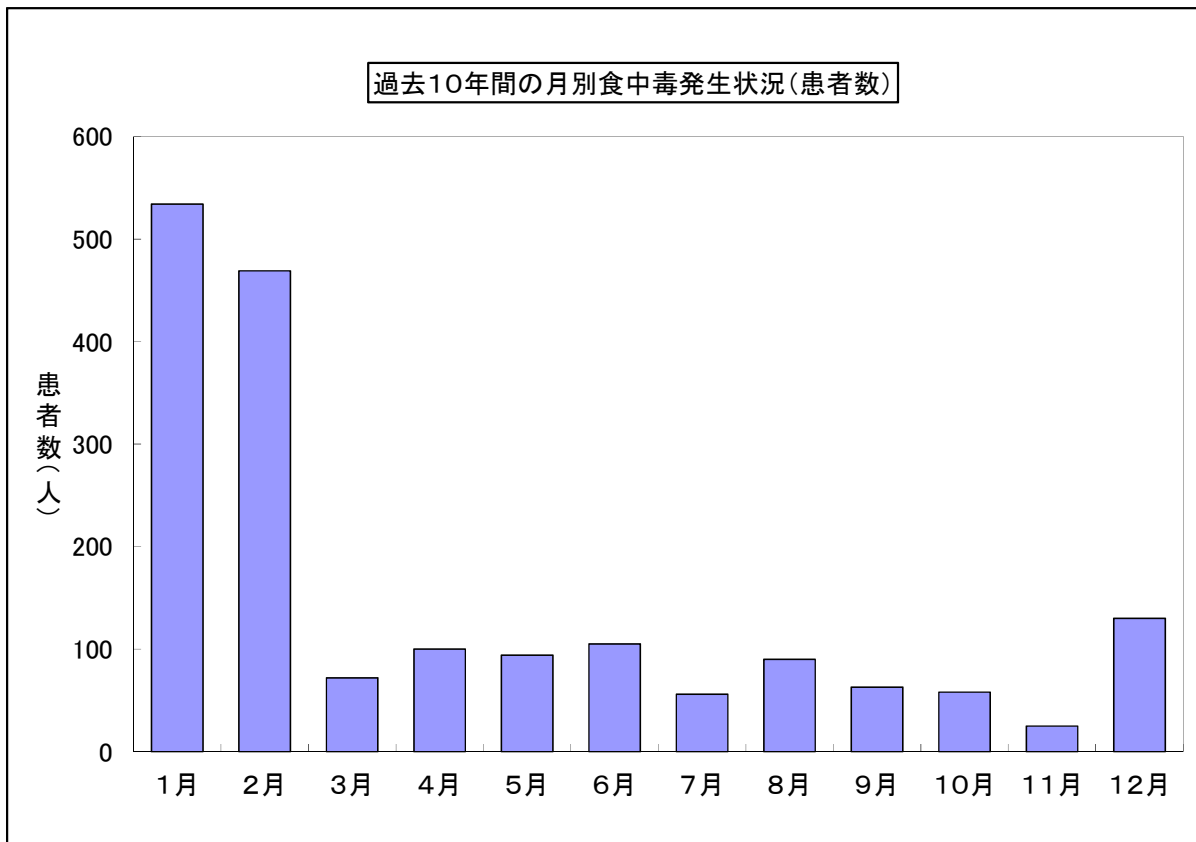
IV-7 過去10年間の月別食中毒発生状況（発生件数）

年/月	1月	2月	3月	4月	5月	6月	7月	8月	9月	10月	11月	12月	計
H26	1	1	1			1				1		1	6
H27	1	1					1	1	1			1	6
H28	1	2			1			2					6
H29		4			1			1	1	3	1	1	12
H30	3	2	2	4	4		2	2			1	1	21
R1			1	1	1	1				1		1	6
R2	2		1				1		1				5
R3						1			1		2		4
R4	1	1		1	1		1	1	3				9
R5		1	2	1	2		1		1	2		2	12
計	9	12	7	7	10	3	6	7	8	7	4	7	87
%	10.3	13.8	8.0	8.0	11.5	3.4	6.9	8.0	9.2	8.0	4.6	8.0	100



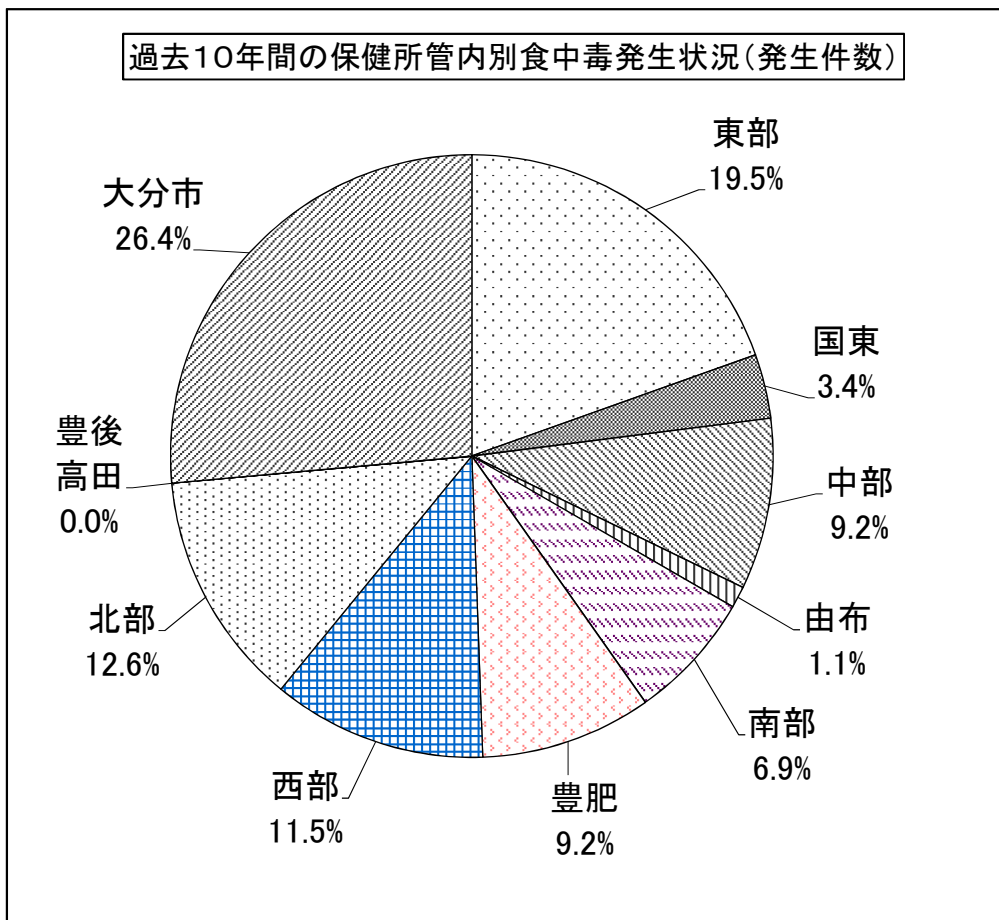
IV-8 過去10年間の月別食中毒発生状況（患者数）

年/月	1月	2月	3月	4月	5月	6月	7月	8月	9月	10月	11月	12月	計
H26	57	14	1			82				1		1	156
H27	29	15					4	7	2			7	64
H28	55	192			14			37					298
H29		158			12			8	5	16	4	3	206
H30	43	28	50	84	26		29	37			12	7	316
R1			4	9	8	15				33		57	126
R2	41		7				13		11				72
R3						8			3		9		20
R4	309	54		4	8		1	1	15				392
R5		8	10	3	26		9		27	8		55	146
計	534	469	72	100	94	105	56	90	63	58	25	130	1,796
%	29.7	26.1	4.0	5.6	5.2	5.8	3.1	5.0	3.5	3.2	1.4	7.2	100



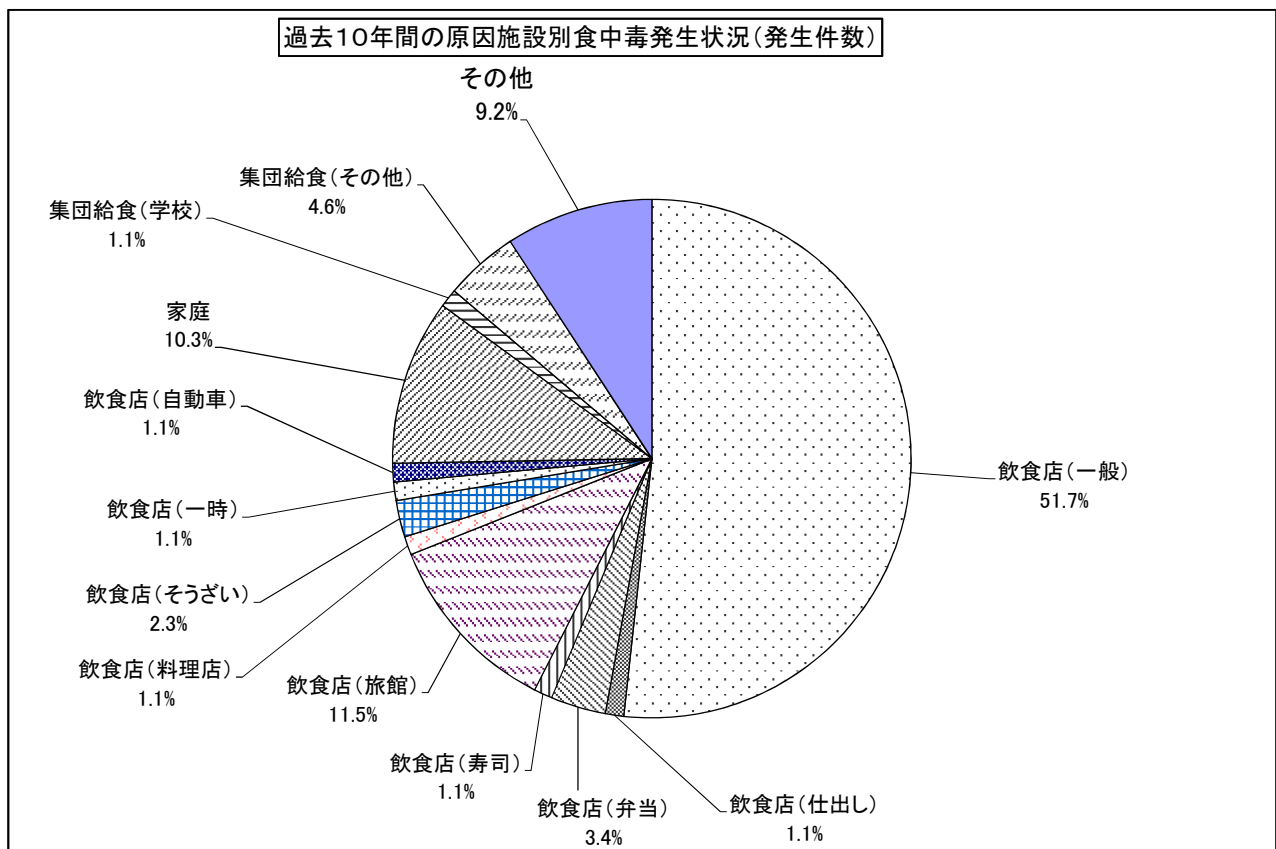
IV-9 過去10年間の保健所管内別食中毒発生状況（発生件数）

年次	保健所管内別食中毒発生状況										計
	東部	国東	中部	由布	南部	豊肥	西部	北部	豊後高田	大分市	
H26			1		1	1		2		1	6
H27	1				1		2	1		1	6
H28	3	1					1			1	6
H29	2				2	1		3		4	12
H30	7		1			2	3	2		6	21
R1							1	1		4	6
R2			2			1	2				5
R3			1		1	2					4
R4	1	1	3	1						3	9
R5	3	1			1	1	1	2		3	12
計	17	3	8	1	6	8	10	11	0	23	87
%	19.5	3.4	9.2	1.1	6.9	9.2	11.5	12.6	0.0	26.4	100



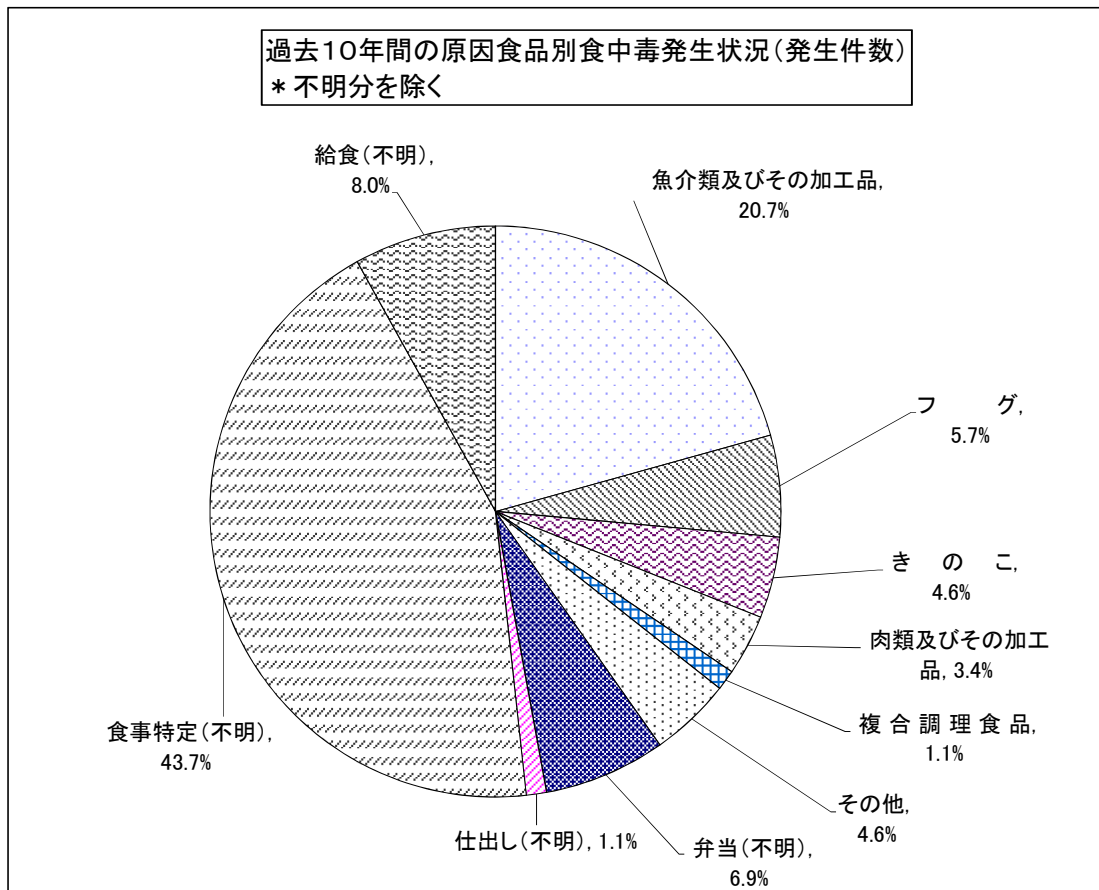
IV-10 過去10年間の原因施設別食中毒発生状況（発生件数）

年次	飲食店									家庭	集団給食			その他	不明	計
	一般	仕出し	弁当	寿司	旅館	料理店	そうざい	一時	自動車		学校	その他	寮			
H26	2				2					1				1		9
H27	4				1									1		6
H28	1		1		3					1						6
H29	9	1			1					1						6
H30	13		1			1	1	1	1	2	1					12
R1	5						1									21
R2	2											1		2		6
R3										2		2				5
R4	3		1							1				4		4
R5	6			1	3					1		1				12
計	45	1	3	1	10	1	2	1	1	9	1	4	0	8	0	87
%	51.7	1.1	3.4	1.1	11.5	1.1	2.3	1.1	1.1	10.3	1.1	4.6	0.0	9.2	0.0	100



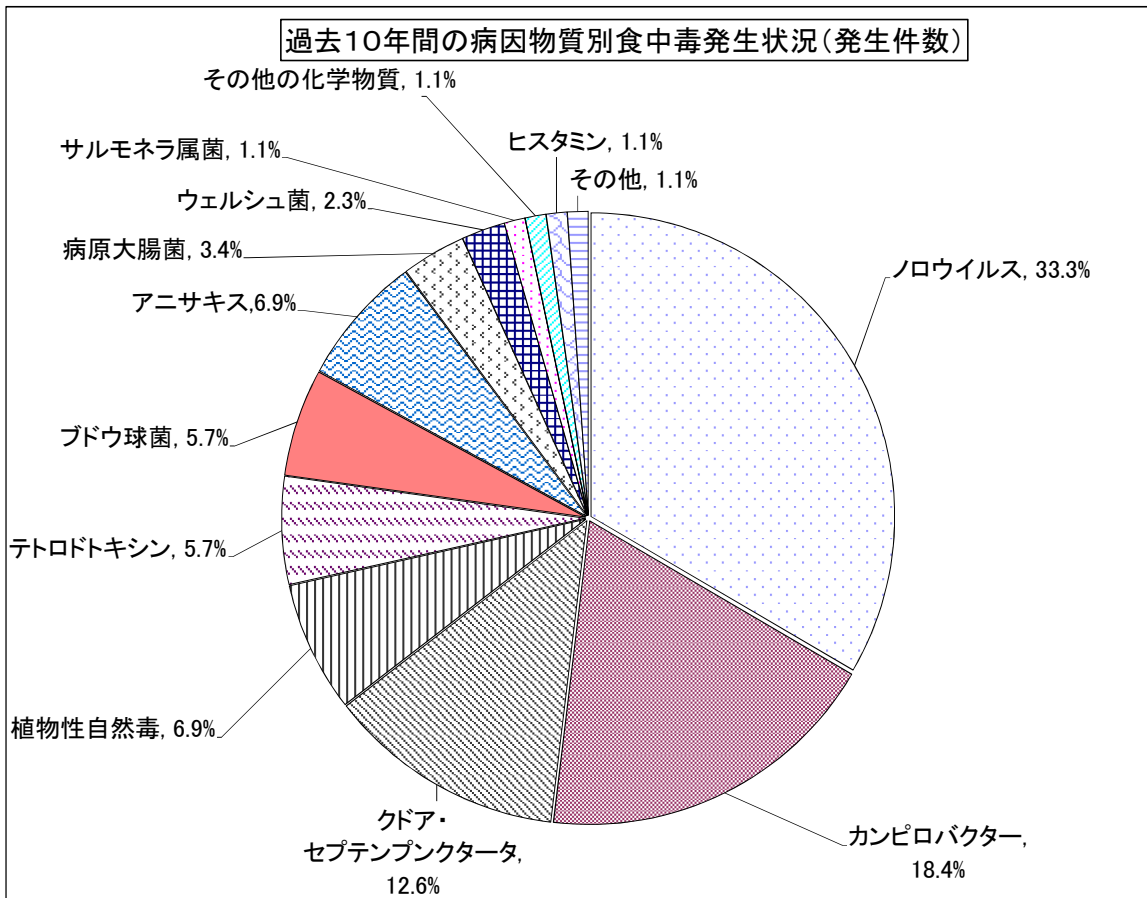
IV-11 過去10年間の原因食品別食中毒発生状況（発生件数）

原因食品		H26	H27	H28	H29	H30	R1	R2	R3	R4	R5	計	%
食品分類	食品例												
魚介類及びその加工品	刺身、寿司、ウニ、かき、スポン		1	1		4	1	1		6	4	18	20.7
穀類及びその加工品	おにぎり、五目ずし、ちらし寿司、おはぎ											0	0.0
フグ	コモフグ、クワフグ、ヒガンフグ、ナシフグ、ショウメイフグ	3		1	1							5	5.7
卵類及びその加工品	卵焼き、オムレツ、あわゆき、パバロア											0	0.0
野菜及びその加工品	漬物											0	0.0
きのこ	ツキヨタケ		1		1	1			1			4	4.6
肉類及びその加工品	焼肉、鶏タタキ、鶏刺し						1	2				3	3.4
複合調理食品	冷麺、しゅうまい、焼きそば									1		1	1.1
その他	自家製飲料（鯛）、塩サバ（ヒスタミン）、クワズイモ					1		1	1	1		4	4.6
その他	弁当（不明）	1		1		1	1	1			1	6	6.9
	仕出し（不明）				1							1	1.1
	折り詰め（不明）											0	0.0
	食事特定（不明）	2		3	10	13	3			1	6	38	43.7
	給食（不明）		4						2		1	7	8.0
計		6	6	6	12	21	6	5	4	9	12	87	100



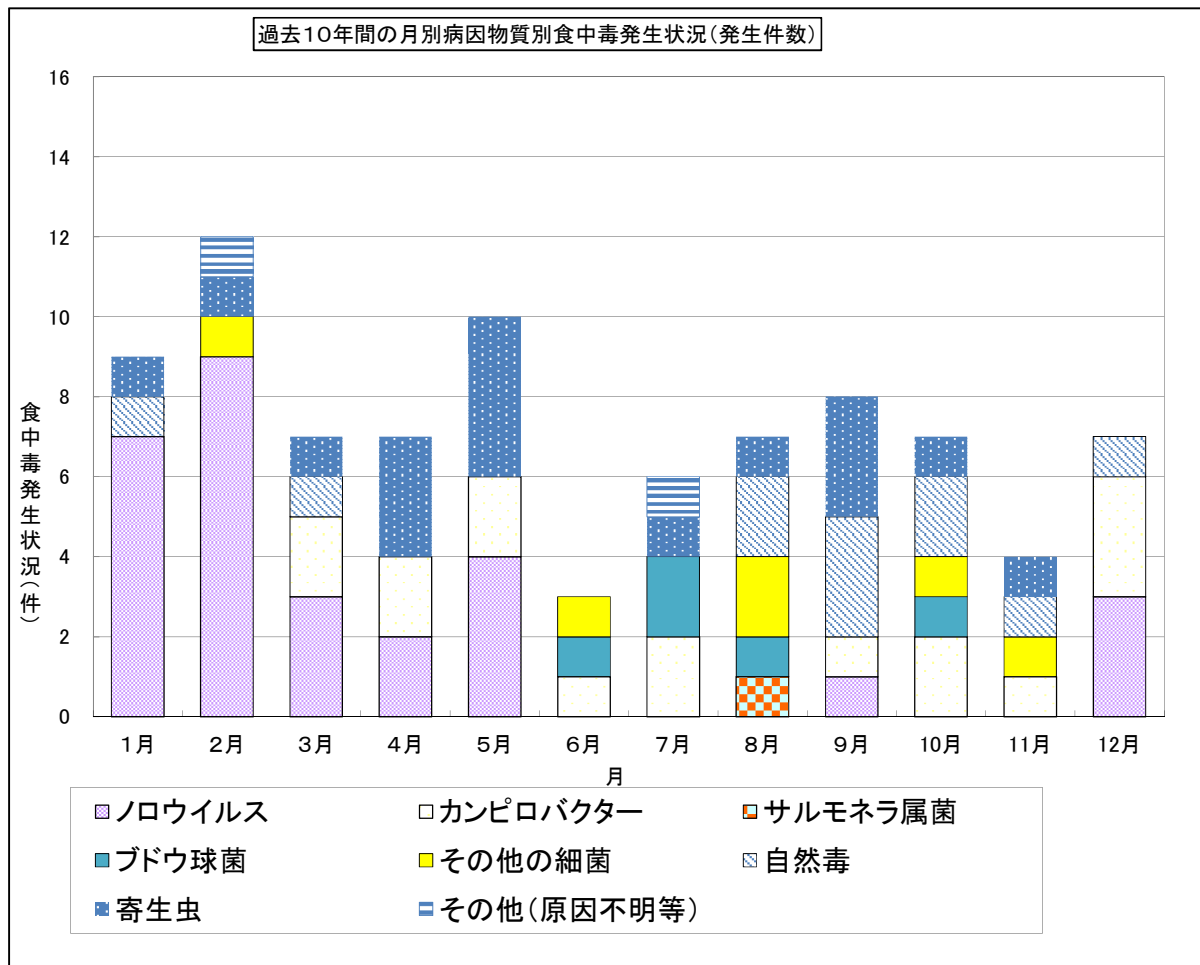
IV-12 過去10年間の病因物質別食中毒発生状況（発生件数）

年次	事件数	細菌							ウイルス	寄生虫		自然毒		化学物質		その他	計
		腸炎ビブリオ	ブドウ球菌	サルモネラ属菌	カンピロバクター	病原大腸菌	ウェルシュ菌	セレウス菌	ノロウイルス	クドア・セブテンpunkタータ	アニサキス	テトロドトキシン	植物性自然毒	ヒスタミン	その他の化学物質		
H26	6		1						2			3					6
H27	6				1	1			3				1				6
H28	6		1						4			1					6
H29	12			1	4				4	1			1				11
H30	21		1		4				9	4		1	1	1			21
R1	6		1		1	1			2	1							6
R2	5				2				1	1					1	1	6
R3	4				1		1						2				4
R4	9						1		1	2	4		1				9
R5	12		1		3	1			3	2	2						12
計	87	0	5	1	16	3	2	0	29	11	6	5	6	1	1	1	87
%		0.0	5.7	1.1	18.4	3.4	2.3	0.0	33.3	12.6	6.9	5.7	6.9	1.1	1.1	1.1	100



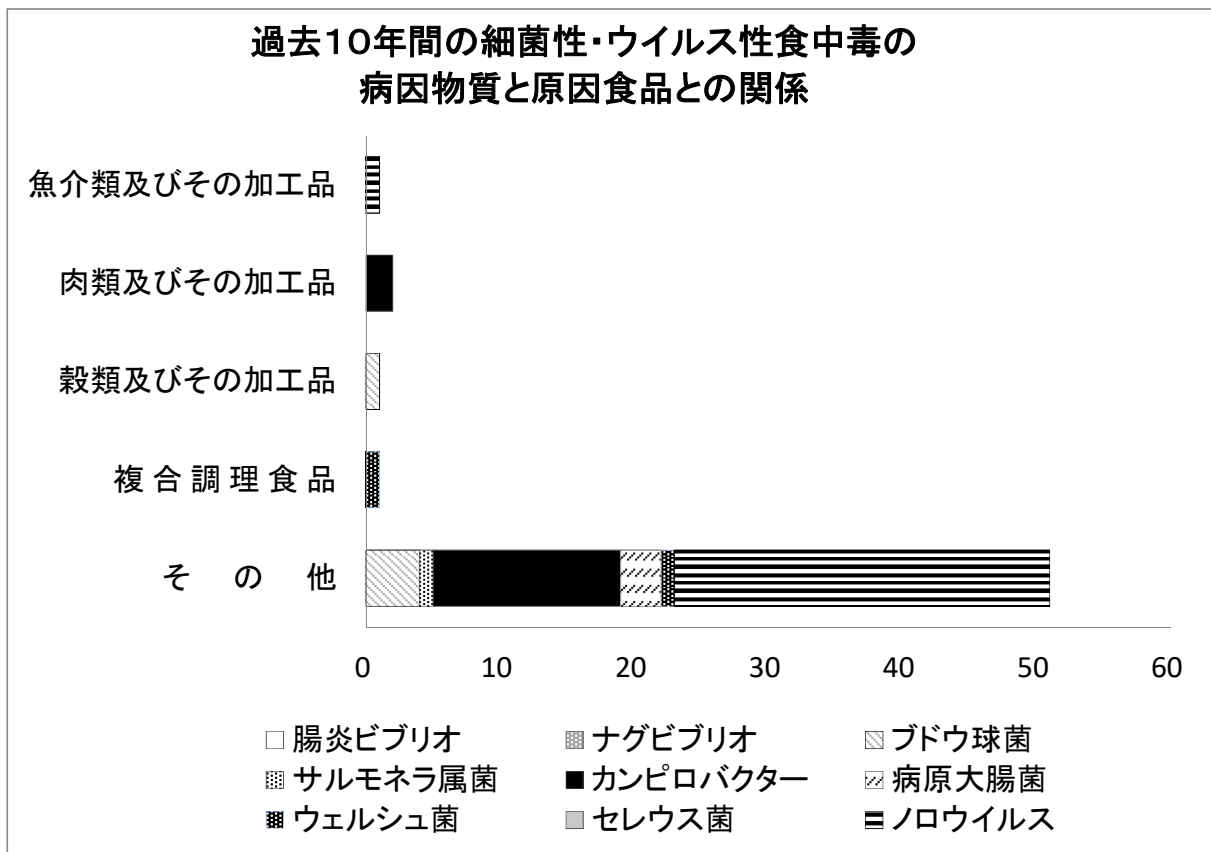
IV-13 過去10年間の月別病因物質別食中毒発生状況（発生件数）

病因物質/月	1月	2月	3月	4月	5月	6月	7月	8月	9月	10月	11月	12月	計
腸炎ビブリオ													0
ブドウ球菌						1	2	1		1			5
サルモネラ属菌								1					1
カンピロバクター			2	2	2	1	2		1	2	1	3	16
病原大腸菌						1		1		1			3
ウェルシュ菌		1									1		2
セレウス菌													0
ノロウイルス	7	9	3	2	4				1			3	29
テトドトキシン	1		1					1		1		1	5
植物性自然毒								1	3	1	1		6
クドア・セプテン プンクタータ	1	1	1	3	3				1		1		11
アニサキス					1		1	1	2	1			6
ヒスタミン								1					1
その他の化学物質							1						1
その他		1											1
計	9	12	7	7	10	3	6	7	8	7	4	7	87



IV-14 過去10年間の細菌性・ウイルス性食中毒の病因物質と原因食品との関係（発生件数）

原因食品 \ 病因物質	腸炎ビブリオ	ナグビブリオ	ブドウ球菌	サルモネラ属菌	カンピロバクター	病原大腸菌	ウェルシュ菌	セレウス菌	ノロウイルス	計
魚介類及びその加工品									1	1
肉類及びその加工品					2					2
卵類及びその加工品										0
野菜類及びその加工品										0
穀類及びその加工品			1							1
複合調理食品							1			1
その他			4	1	14	3	1		28	51
不明										0
計	0	0	5	1	16	3	2	0	29	56



IV-15 大分県下のフグによる食中毒事件(昭和45年～)

年	発生日	発生場所	フグ名	摂食	患者	死者	調理の内容	フグの入手経路等
S45	11月6日	臼杵市	サバフグ	7	1	1	肝の吸物	市内鮮魚店
46	1月13日	大分市	ナゴヤフグ	3	3	0	肝	市内鮮魚店
	7月10日	国東市	フグ	4	3	1	刺身、肝	魚市場
47	1月16日	大分市	ナゴヤフグ	2	2	1	内臓等のちり鍋	魚屋
	8月11日	大分市	フグ	1	1	1		釣り
52	1月20日	別府市	トラフグ	2	2	0	刺身と肝のちり	漁師から譲渡
53	2月14日	竹田市	コモンフグ	2	2	1	刺身と肝・卵巣	市内鮮魚店
55	8月26日	日出町	トラフグ	1	1	1	ゆで肝	建網で捕れた
60	5月23日	大分市	クサフグ	2	2	0	肝・卵巣煮付	釣り
	7月17日	国東市	トラフグ	1	1	0	ゆで肝	建網で捕れた
61	10月8日	豊後高田市	クサフグ	3	1	1	肝等の水炊き	建網で捕れた
62	9月27日	杵築市	コモンフグ	1	1	0	肝の生食	釣り
63	9月2日	国東市	ヒガンフグ	1	1	1	骨付き身の煮付	建網で捕れた
H元	7月25日	大分市	ヒガンフグ	4	4	0	肝の生食	建網で捕れた
4	8月1日	中津市	クサフグ	1	1	0	刺身・肝の湯引き	釣り
	8月1日	中津市	クサフグ	1	1	0	刺身・内臓	釣り
7	11月25日	中津市	ナシフグ(推定)	1	1	0	身・皮の水炊き	市内鮮魚行商
8	9月4日	中津市	マフグ	3	2	0	肝等の水炊き	市内移動販売車
10	11月14日	国東市	ヒガンフグ	1	1	0	肝の唐揚げ	釣り
13	2月8日	大分市	トラフグ	12	1	0	ゆで肝	市内飲食店
	9月26日	豊後高田市	トラフグ	3	1	0	ゆで肝	市内鮮魚店
14	10月20日	佐伯市	クサフグ(推定)	1	1	0	フグの煮付け	釣り
15	8月19日	大分市	コモンフグ	1	1	0	フグの煮付け	釣り
	12月3日	別府市	トラフグ・クサフグ	8	2	0	フグ料理	市内無許可飲食店
16	3月2日	佐伯市	ヒガンフグ	1	1	0	刺身・肝	市内飲食店
	5月22日	宇佐市	ショウサイフグ(推定)	1	1	0	フグのみそ汁	釣り
19	1月13日	姫島村	フグ	1	1	0	フグの煮付け	釣り
21	2月7日	由布市	マフグ	2	2	0	卵巣の煮付け	市内鮮魚店
	5月8日	宇佐市	シマフグ	1	1	0	肝臓の煮付け	漁師から譲渡
24	11月18日	国東市	ヒガンフグ(推定)	1	1	0	刺身、肝・皮の湯引	知人から譲渡
	12月14日	国東市	シマフグ(推定)	1	1	0	みそ汁、ゆで肝	漁師から譲渡
26	3月13日	中津市	マフグ	1	1	0	ゆで肝	市内鮮魚店
	10月30日	臼杵市	トラフグ	2	1	0	生肝刺し、ゆで肝	市内飲食店
	12月21日	宇佐市	シホウフグ	1	1	0	フグのみそ汁	漁で捕れた
28	8月1日	佐伯市	トラフグ(推定)	2	2	0	刺身・肝	知人から譲渡
30	1月19日	宇佐市	ショウサイフグ(推定)	2	2	0	皮を入れたみそ汁	知人から譲渡
計				82	52	8		

V 食品衛生対策の推進

平成13年、我が国で初めてとなるBSEの確認をはじめ、無登録農薬の使用等が相継いで発生し、食品の安全性に対する消費者の不安、不信が高まったことから、平成15年5月、国民の健康保護を重視した、食品の安全性確保についての基本となる法律「食品安全基本法」が成立すると共に、食品衛生法の大改正が行われ国及び各地方自治体は、食品衛生監視指導計画を策定することとなった。

このため、平成16年度から毎年「大分県食品衛生監視指導計画」を策定し、この計画に基づき、各保健所等で地域の特性を考慮した効率的な監視指導を実施している。

改正食品衛生法の施行により、令和3年6月からすべての食品取扱事業者にHACCPに沿った衛生管理が義務づけられた。令和6年度もHACCPの定着に向けた指導を行い、食中毒発生防止を図る。

また、食肉の生食や有毒植物の誤食、アニサキスをはじめとする寄生虫等による食中毒の発生を防止するため、事業者への指導や消費者への啓発を強化することとしている。

1 令和6年度食品衛生監視員等配置状況

本庁、各保健所の衛生課に配置している獣医師、薬剤師、化学、栄養士である者を食品衛生に関する監視指導等を実施する食品衛生監視員に任命しており、その総数は84名である。

また、製造業や食品取扱いの大型店を専門的に監視するため、県内を5ブロックに区分し、各ブロックに食品衛生監視機動班を1班2名ずつ配置している。

(R6.5.1 現在)

所 属	区 分	食品衛生監視員任命総数				食品衛生 監視機動班
		獣医師	薬剤師	化学	栄養士	
本庁（食品・生活衛生課）	6	2	4	-	1	—
本庁（健康増進室）	1	-	-	-	1	—
東部保健所	12	1	6	-	5	2
東部保健所国東保健部	3	1	2	-	—	—
中部保健所	5	1	4	-	—	—
中部保健所由布保健部	4	1	3	-	—	—
南部保健所	6	-	6	-	—	2
豊肥保健所	8(2)	1(1)	3	-	4(1)	2
西部保健所	5	1	4	-	-	2
北部保健所	10	2	6	-	2	2
北部保健所豊後高田保健部	3	1	2	-	-	—
食肉衛生検査所	21(5)	21(5)	-	-	-	—
合 計	84(7)	32(6)	39	-	13(1)	10

※ 獣医師及び栄養士のうち（ ）は、非常勤職員数

※ 栄養士は、健康増進法に関する業務を主に実施

令和6年度大分県食品衛生監視指導計画の概要

1 趣 旨

大分県が行う食品衛生に関する監視指導の実施について基本的な方向及び監視指導に当たり必要な基本的事項を示し、重点的、効率的かつ効果的な監視指導の実施を推進することにより、飲食に起因する衛生上の危害を未然に防止し、県民の食の安全を確保することを目的とする。

2 監視指導の実施に関する基本的な方向

行政（大分県）、食品関連事業者及び消費者の役割分担

監視指導は、行政（大分県）、食品関連事業者、消費者の役割分担を前提として実施する。

食品の安全性を確保する第一義的責任を有している者は、食品等の生産、製造、加工、輸入、流通、販売に携わる食品等事業者であることを明確にした上で、食品等事業者がその責務を果たし、安全な食品等を供給しているか否かを確認するため、県の関係部局が連携して監視指導を行うものとする。

また、消費者は、家庭内食中毒の発生を防止する等の観点から、食品の安全に関する知識と理解を深め、適切に食品を選択し、均衡のとれた食生活を送ることのほか、食品の安全性に関する施策への参画に努めるなど、食品の安全性確保に積極的な役割を果たす必要がある。

食品供給工程（フードチェーン）の各段階における監視指導の実施

食品の安全性を確保するためには、農林水産物の生産から食品の販売に至る一連の食品供給の工程（フードチェーン）の各段階において、食品の安全性を確保するための必要な措置が適切に講じられていることが重要である。

この理念を踏まえ、農林水産物の採取から食品の販売までの各段階において、食中毒等の食品衛生の危害の発生状況等を分析、評価した上で、重点的、効率的かつ効果的な監視指導を実施する。

農林水産物の生産段階における監視指導

農林水産物の生産段階における監視指導は、農林水産部局が中心となり、食品衛生担当部局と連携して実施する。

採取段階以降の農林水産物及び製造、加工、流通、販売されている食品の監視指導

採取・出荷された農林水産物及び製造、加工、輸入、流通、販売されている食品の監視指導は食品衛生部局（主に、県下の保健所）が実施する。

3 重点的な監視指導事項及び監視回数

重点的な監視指導事項

- HACCP の徹底
- 食中毒発生防止対策
 - ①大規模イベント開催に係る食品衛生対策
 - ②食物アレルギーによる事故対策
 - ③食肉の生食等による食中毒発生防止対策
 - ④ふぐ食中毒発生防止対策
 - ⑤アニサキスによる食中毒防止対策
- 食品表示適正化の推進
- 食肉・食肉製品、乳・乳製品、卵・卵加工品、水産食品及び農産物の製造施設の監視指導

食品関係営業施設に対する監視回数

- 営業施設を4ランクに分け監視を行います。

Aランク	年間2回以上立ち入り検査
Bランク	年間1回以上立ち入り検査
Cランク	3年に1回以上立ち入り検査
Dランク	実情に応じて立ち入り検査

- 各種一斉取締りを実施します。

・夏期食品一斉取締り	7月1日～7月31日
・夏期食品表示一斉取締り	7月1日～7月31日
・食品衛生月間	8月1日～8月31日
・年末食品一斉取締り	12月1日～12月28日
・年末食品表示一斉取締り	12月1日～12月28日
・観光・行楽地監視	4月～5月 9月～10月
・ふぐ中毒防止強化月間	10月1日～10月31日

重点的な流通食品の検査

- 県特産食品、県内広域流通食品、消費者がよく利用する食品を中心に行います。

検査対象項目	主な検査対象食品
残留農薬	県産農産物、輸入農産物及び加工食品
残留動物用医薬品	国産食肉、輸入食肉、県産養殖魚介類、県産鶏卵
アレルギー物質	菓子などの加工食品
食品添加物	加工食品（菓子、漬物等）
微生物検査 （食中毒原因微生物等）	清涼飲料水、県産鶏卵、鮮魚介類、食肉製品
微生物検査	弁当、そうざい、生野菜サラダ類、洋生菓子、生食用魚介類、魚肉練り製品、豆腐、めん類、アイスクリーム類・氷菓

食品の放射性物質検査

放射性物質の基準を超える疑いのある食品が県内に流通した場合、緊急の放射性物質検査を実施します。

4 違反等を発見した場合の措置

食品の検査で違反を発見した場合、食中毒等の健康被害が発生した場合は、食品衛生法又は食品表示法に基づく廃棄命令、営業停止、施設の改善命令を行い、施設の名称、違反の内容、対象食品等を県で定めた基準に基づき公表します。

5 食中毒等健康被害発生時の対応

県庁内関係部局と連携して、迅速な原因究明と被害拡大防止対策を講じます。また、国、関係自治体と情報交換を行い、県民への情報提供をすみやかに行います。

6 食品等事業者に対する指導

事業者に対し、自分が生産、製造する食品は、自分が責任を持つことを認識させ、自らが実施する衛生管理の推進を指導します。このために、食品衛生に関する知識を習得させることを目的に、講習会等を実施するとともに、食品衛生監視員等が現場で助言指導を行います。

7 消費者、食品等事業者、行政機関相互の情報及び意見交換等

食品衛生監視指導計画について、食の安全に関する意見交換会等を開催し、県民の皆様方の意見を伺い、この計画に反映させます。また、家庭における食中毒を未然に防止するために、食品衛生に関する情報や有毒植物等を誤食しないための情報を提供するとともに、消費者団体等からの要請があれば、出前食品衛生講座を行うことにしています。

V-1-1 旧食品衛生法に基づく許可を要する食品関係営業施設

(令和6年3月31日現在)

保健所		東部	国東	中部	由布	南部	豊肥	西部	北部	豊後高田	計
飲食店営業	一般食堂・レストラン等	626	78	122	142	172	180	345	434	72	2,171
	仕出し屋・弁当屋	48	16	18	21	32	28	42	52	9	266
	旅館	69	15	9	79	17	35	62	21	3	310
	その他	293	34	68	44	126	95	205	271	31	1,167
菓子(パンを含む。)製造業		158	37	33	58	76	73	149	160	21	765
乳処理業		0	0	0	1	0	0	0	1	0	2
特別牛乳搾取処理業		0	0	0	0	0	0	0	0	0	0
乳製品製造業		1	0	0	3	1	1	2	3	1	12
集乳業		0	0	0	0	0	0	1	0	0	1
魚介類販売業		68	11	28	8	50	18	26	60	13	282
魚介類競り売り営業		2	3	1	0	4	0	1	2	0	13
魚肉練り製品製造業		0	1	4	0	17	0	0	0	0	22
食品の冷凍または冷蔵業		11	6	5	3	15	4	3	12	0	59
かん詰またはびん詰食品製造業(上記及び下記以外)		4	2	4	5	1	5	6	7	1	35
喫茶店営業		127	23	28	28	43	36	49	99	15	448
あん類製造業		1	0	0	0	1	1	0	1	0	4
アイスクリーム類製造業		2	0	1	1	0	1	2	3	1	11
食肉処理業		3	3	2	0	3	7	6	9	1	34
食肉販売業		44	9	11	10	27	20	36	61	5	223
食肉製品製造業		0	0	0	0	0	7	2	3	0	12
乳酸菌飲料製造業		0	0	0	1	0	1	0	0	0	2
食用油脂製造業		1	4	0	0	2	0	0	2	1	10
マーガリン又はショートニング製造業		0	0	0	0	0	0	0	0	0	0
みそ製造業		7	3	1	2	7	5	12	8	2	47
しょうゆ製造業		2	0	1	0	0	0	5	6	0	14
ソース類製造業		1	0	1	0	1	2	0	0	0	5
酒類製造業		1	1	4	2	2	8	5	9	1	33
豆腐製造業		4	2	0	3	7	7	8	3	0	34
納豆製造業		0	0	0	0	0	0	0	2	0	2
麺類製造業		9	2	0	4	3	3	5	6	2	34
そうざい製造業		43	18	17	19	27	27	46	54	3	254
添加物(法第13条第1項の規定により規格が定められたものに限る。)製造業		0	0	3	0	2	0	1	1	0	7
食品の放射線照射業		0	0	0	0	0	0	0	0	0	0
清涼飲料水製造業		4	2	1	3	1	4	7	6	0	28
氷雪製造業		1	1	0	0	0	0	2	1	0	5
計		1,530	271	362	437	637	568	1,028	1,297	182	6,312

V-1-2 改正食品衛生法に基づく許可を要する食品関係営業施設

(令和6年3月31日現在)

保健所 区分	東部	国東	中部	由布	南部	豊肥	西部	北部	豊後 高田	計
飲食店営業	1,336	148	301	428	457	366	769	886	151	4,842
調理の機能を有する 自動販売機	6	2	0	3	4	1	1	11	1	29
食肉販売業	48	9	16	9	21	23	29	44	9	208
魚介類販売業	51	18	23	8	33	14	14	39	8	208
魚介類競り売り営業	0	0	1	0	2	0	0	0	1	4
集乳業	0	0	0	0	0	0	0	1	0	1
乳処理業	0	0	0	0	0	1	1	0	0	2
特別牛乳搾取処理業	0	0	0	0	0	0	0	0	0	0
食肉処理業	2	0	0	5	7	11	6	6	1	38
食品の放射線照射業	0	0	0	0	0	0	0	0	0	0
菓子製造業	163	35	55	81	79	86	125	158	35	817
アイスクリーム類製造業	4	0	1	6	1	7	1	1	2	23
乳製品製造業	1	0	0	7	0	1	0	2	0	11
清涼飲料水製造業	7	1	4	9	4	4	11	11	0	51
食肉製品製造業	0	0	0	2	1	1	0	5	0	9
水産製品製造業	10	10	7	2	49	6	5	18	5	112
氷雪製造業	0	0	1	1	0	0	2	1	1	6
液卵製造業	0	0	0	0	0	1	0	0	0	1
食用油脂製造業	1	0	2	0	1	1	0	0	2	7
みそ又はしょうゆ製造業	5	2	6	1	7	8	8	15	1	53
酒類製造業	7	3	1	3	1	3	3	10	0	31
豆腐製造業	2	2	4	0	1	5	2	8	1	25
納豆製造業	0	0	0	0	0	0	0	0	0	0
麺類製造業	6	3	1	1	2	3	1	4	4	25
そうざい製造業	80	25	22	29	49	52	83	101	19	460
複合型そうざい製造業	0	0	0	0	0	0	0	0	0	0
冷凍食品製造業	14	2	1	2	8	4	6	9	2	48
複合型冷凍食品製造業	0	0	0	0	0	0	0	3	0	3
漬物製造業	21	10	9	20	24	31	59	52	11	237
密封包装食品製造業	14	4	5	2	7	13	20	16	4	85
食品の小分け業	5	1	0	1	4	1	7	7	3	29
添加物製造業	0	0	1	0	1	0	0	3	0	5
計	1,783	275	461	620	763	643	1,153	1,411	261	7,370

V-2 届出を要する食品関係営業施設

(令和6年3月31日現在)

保健所 区分		東部	国東	中部	由布	南部	豊肥	西部	北部	豊後 高田	計
		旧許可業種であった営業	魚介類販売業 (包装済みの魚介類のみの販売)	148	39	33	21	60	42	84	100
食肉販売業 (包装済みの食肉のみの販売)	164		33	40	39	69	71	126	121	18	681
乳類販売業	301		52	68	56	124	99	199	202	40	1,141
氷雪販売業	3		2	0	1	1	1	4	1	2	15
コップ式自動販売機 (自動洗浄・屋内設置)	92		21	23	21	28	17	25	83	3	313
販売業	弁当販売業	9	0	1	4	5	4	9	9	0	41
	野菜果物販売業	46	6	10	18	11	28	25	46	21	211
	米穀類販売業	9	4	3	7	3	4	11	15	9	65
	通信販売・訪問販売による販売業	4	0	0	0	1	2	4	5	1	17
	コンビニエンスストア	64	11	3	11	10	17	23	51	7	197
	百貨店、 総合スーパー	51	9	13	16	32	13	27	38	6	205
	自動販売機による販売業 (コップ式自動販売機(自動洗浄・ 屋内設置)を除く。)	60	2	14	9	22	13	21	44	5	190
	その他の食料・飲料販売	101	20	16	23	29	40	67	94	22	412
製造・加工業	添加物製造・加工業 (法第13条第1項の規定により規格が定められた添加物の製造を除く。)	1	0	0	0	0	0	0	0	0	1
	いわゆる健康食品の製造・加工業	1	1	2	0	0	0	0	1	3	8
	コーヒー製造・加工業 (飲料の製造を除く。)	17	7	1	3	5	4	10	12	3	62
	農産保存食料品製造・加工業	19	4	7	3	3	3	48	16	6	109
	調味料製造・加工業	16	1	2	1	6	9	13	27	1	76
	糖類製造・加工業	0	0	0	0	0	0	2	1	0	3
	精穀・製粉業	1	1	2	0	1	8	10	11	2	36
	製茶業	7	1	6	1	10	11	6	7	3	52
	海藻製造・加工業	0	4	3	0	4	1	1	7	0	20
	卵選別包装業	2	0	1	0	0	3	0	3	0	9
	その他の食料品製造・加工業	33	3	11	22	18	84	66	88	16	341
含む 。お正 以後の 準法も 用第の さ6(限 れ8改 る正 も条法 の第に を3よ	行	3	0	0	0	4	0	0	1	0	8
	集団給食施設	78	23	16	22	56	49	52	98	4	398
	器具、容器包装の製造・加工業 (合成樹脂が使用された器具又は容器包装の製造、加工に限る。)	0	0	1	0	0	2	0	3	0	6
	露店、仮設店舗等における飲食の提供のうち、営業とみなされないもの	4	1	1	2	4	5	2	3	1	23
	その他	8	3	3	4	8	1	7	10	0	44
計	1,242	248	280	284	514	531	842	1,097	190	5,228	

V-3-1 旧食品衛生法に基づく許可を要する食品関係営業施設の監視状況

令和5年度

業種	保健所										豊後高田	処分件数 (合計)	調査・監視 指導施設数 (合計)
	東部	国東	中部	由布	南部	豊肥	西部	北部					
飲食店	43	5	19	60	18	45	20	60	20	3	290		
一般食堂・レストラン等	7	2	2	8	11	12	4	10	9	0	65		
仕出し屋・弁当屋	9	4	2	29	0	0	24	4	0	1	72		
旅館	34	3	8	25	16	34	1	29	9	0	159		
その他	23	2	9	24	12	44	14	45	6	0	179		
菓子(パンを含む)製造業	0	0	0	0	0	0	0	2	0	0	2		
乳処	0	0	0	0	0	0	0	0	0	0	0		
特別牛乳さく取処理業	0	0	0	0	0	0	0	0	0	0	0		
乳製品製造業	0	0	0	1	0	0	0	3	0	0	4		
乳集	0	0	0	0	0	0	0	0	0	0	0		
魚介類販売業	12	0	7	3	18	36	15	19	15	0	125		
魚介類せり売り営業	0	0	0	0	0	0	0	0	0	0	0		
魚肉ねり製品製造業	0	0	0	0	1	0	0	0	0	0	1		
食品の冷凍・冷蔵業	3	0	1	2	6	6	0	10	0	0	28		
かん・びん詰食品製造業	0	0	5	2	0	0	0	6	1	0	14		
喫茶店営業	0	0	0	4	0	8	1	3	0	0	16		
あん類製造業	0	0	0	0	0	0	0	0	0	0	0		
アイスクリーム類製造業	0	0	1	0	0	0	0	0	0	0	1		
食肉処	1	0	1	0	0	5	1	6	0	0	14		
食肉販売業	10	2	2	7	11	46	1	15	6	0	100		
食肉製品製造業	0	0	0	0	0	2	8	8	0	0	18		
食肉製品製造業	0	0	0	0	0	0	1	0	0	0	1		
乳酸菌飲料製造業	0	1	0	0	0	0	0	0	0	0	1		
食用油脂製造業	0	0	0	0	0	0	0	0	0	0	0		
マーガリン・ショートニング製造業	2	0	2	0	1	0	0	1	0	0	6		
みそ製造業	0	0	2	0	0	0	0	0	0	0	2		
醤油製造業	0	0	2	0	0	0	0	0	0	0	2		
ソーラス類製造業	0	0	1	0	0	0	0	0	0	0	1		
酒類製造業	0	0	0	1	0	2	0	3	0	0	6		
豆腐製造業	0	1	0	1	5	5	2	3	0	0	17		
納豆製造業	0	0	0	0	0	0	0	0	0	0	0		
めん類製造業	0	1	0	3	1	4	0	4	4	0	17		
そうざい製造業	2	2	2	8	12	12	1	21	3	0	63		
添加物(法第11条の規定による)の製造業	0	0	0	0	2	0	1	0	0	0	3		
食品の放射線照射業	0	0	0	0	0	0	0	0	0	0	0		
清涼飲料水製造業	1	0	0	4	0	1	0	3	0	0	9		
氷雪製造業	0	0	0	0	0	0	1	0	0	0	1		
計	147	23	64	182	114	262	95	255	73	4	1215		

(監視件数)

V-3-2 改正食品衛生法に基づく許可を要する食品関係営業施設の監視状況

令和5年度

業種	保健所										調査・監視 指導施設数 (合計)
	東部	国東	中部	由布	南部	豊肥	西部	北部	豊後 高田	処 分 件 数 (合 計)	
飲食	575	67	144	190	170	211	343	403	86	0	2,189
調理の機械	1	0	0	0	0	2	0	3	0	0	6
食肉	37	6	12	5	8	27	13	22	9	0	139
魚介	30	8	37	7	19	17	6	22	14	0	160
魚介類	0	0	0	0	0	0	0	0	1	0	1
集乳	0	0	0	0	0	0	0	0	0	0	0
乳処	0	0	0	0	0	0	1	0	0	0	1
特牛乳	0	0	0	0	0	0	0	0	0	0	0
食肉	0	0	0	4	5	12	3	7	0	0	31
食品	0	0	0	0	0	0	0	0	0	0	0
菓子	96	13	19	31	33	49	52	76	22	0	391
アイス	8	0	1	6	1	3	2	0	2	0	23
乳製	0	0	0	4	0	0	0	2	0	0	6
清涼	6	1	4	10	3	1	6	7	0	0	38
食肉	0	0	0	2	0	1	0	5	0	0	8
水産	7	4	4	2	33	4	4	10	3	0	71
氷雪	0	0	0	1	0	0	1	0	0	0	2
液卵	0	0	0	0	0	1	0	0	0	0	1
食用	0	0	0	0	1	0	0	0	1	0	2
油	4	1	6	0	3	4	2	4	0	0	24
み又	0	0	0	2	1	0	2	3	0	0	8
酒類	4	0	0	0	0	5	0	8	3	0	29
豆腐	4	2	7	0	0	0	0	0	0	0	0
納豆	0	0	0	0	0	0	0	0	0	0	0
麺類	2	2	1	1	2	2	1	5	8	0	24
そうざい	42	14	12	16	18	29	34	55	26	0	246
複合	0	0	0	0	0	0	0	0	0	0	0
冷凍	11	4	0	1	7	6	3	5	2	0	39
複合	0	0	0	0	0	0	0	3	0	0	3
漬物	19	15	3	9	15	19	17	30	6	0	133
密封	8	1	5	2	5	8	10	7	1	0	47
食品	2	0	0	2	5	0	4	4	2	0	19
添加	0	0	0	0	1	0	0	2	0	0	3
計	852	138	255	295	330	401	504	683	186	0	3,644

(監視件数)

V-4 届出を要する食品関係営業施設監視状況

令和5年度

業種	保健所	東部	国東	中部	由布	南部	豊肥	西部	北部	豊後高田	処分件数 (合計)	調査・監視 指導施設数
旧許可業種であった	魚介類販売業 (包装済みの魚介類のみの販売)	8	5	4	12	7	19	0	10	1	0	66
	食肉販売業 (包装済みの食肉のみの販売)	7	4	4	18	7	42	1	18	1	0	102
	乳類販売業	7	4	8	27	2	47	0	12	17	0	124
	氷雪販売業	0	0	0	0	1	-	0	0	0	0	1
販売業	コップ式自動販売機 (自動洗浄・屋内設置)	0	0	0	0	0	6	0	0	0	0	6
	弁当販売業	0	0	0	2	0	11	0	2	0	0	15
	野菜果物販売業	3	0	1	4	0	17	1	10	4	0	40
	米穀類販売業	0	0	0	1	0	1	0	2	2	0	6
	通信販売・訪問販売による販売業	0	0	0	0	0	0	0	0	0	0	0
	コンビニエンスストア	0	0	0	7	0	1	0	1	0	0	9
	百貨店、総合スーパー	19	3	3	16	19	23	7	7	8	0	105
自動販売機による販売業(コップ式自動販売機(自動洗浄・屋内設置)を除く。)	0	0	0	0	0	2	0	0	2	0	4	
その他の食料・飲料販売業	2	1	2	8	0	17	1	10	8	0	49	
製造・加工業	添加物製造・加工業(法第13条第1項の規定により規格が定められた添加物の製造を除く。)	1	0	0	0	0	0	0	0	0	0	1
	いわゆる健康食品の製造・加工業	0	0	0	0	0	0	0	0	2	0	2
	コーヒー製造・加工業(飲料の製造を除く。)	1	1	0	1	0	0	0	1	0	0	4
	農産保存食料品製造・加工業	0	0	0	1	0	0	1	0	0	0	2
	調味料製造・加工業	0	0	0	0	2	1	0	0	0	0	3
	糖類製造・加工業	0	0	0	0	0	0	0	0	0	0	0
	精穀・製粉業	0	0	0	0	0	0	0	0	0	0	0
	製茶業	0	0	0	0	0	0	0	0	0	0	0
	海藻製造・加工業	0	1	0	0	2	1	0	0	0	0	4
卵選別包装業	0	0	0	0	0	2	0	0	0	0	2	
その他の食料品製造・加工業	1	0	0	4	1	2	1	4	4	0	17	
むて6法上 。準8に記 用よ さ条外 れ第改 る3正 も項後 のの をにお 改正 含い第	行商	0	0	0	0	0	0	0	0	0	0	0
	集団給食施設	14	5	7	9	15	10	0	10	0	0	70
	器具、容器包装の製造・加工業 (合成樹脂が使用された器具又は容器包装の製造、加工に限る。)	0	0	0	0	0	0	0	0	0	0	0
	露店、仮設店舗等における飲食の提供のうち、営業とみなされないもの	0	0	0	1	0	0	0	0	0	0	1
その他	0	0	0	1	1	0	0	0	0	0	2	
計		63	24	29	112	57	202	12	87	49	0	635

V-5 令和5年度食品等事業者施設への監視指導結果

食品等事業者への監視指導について、過去の食中毒の発生状況や営業の内容等に応じて、4段階(A~D)に分類し年間の監視回数を定めている。

ランク	監視回数	対象施設
A	年2回以上	前年度、食品衛生法違反による行政処分を受けた施設 ※1
B	年1回以上	「HACCPに基づく衛生管理」を実施する営業許可施設
		前年度の有症苦情原因施設 ※2
		と畜場・食鳥処理場（認定小規模）
C	3年に1回以上	前年度、大分県食品衛生指導基準等に基づく収去検査で「不良」と判定された食品製造施設
		「HACCPの考え方を取り入れた衛生管理」を実施する営業許可施設等（A及びBを除く） ※3
D	実情に応じて	上記以外の食品等関連施設

※1 行政処分：食中毒発生による営業停止、規格基準違反による回収命令等

※2 健康被害に係る苦情が発生したが、食中毒事件と断定するに至らなかった施設等

※3 学校、病院等の給食施設を含む

ランクA 年2回以上

	立入件数	施設数	達成率
前年度、食品衛生法違反による行政処分を受けた施設	2	1	100%

ランクB 年1回以上

	立入件数	施設数	達成率
「HACCPに基づく衛生管理」を実施する営業許可施設	99	51	194%
前年度の有症苦情原因施設	15	19	79%
と畜場・食鳥処理場（認定小規模）	15	12	125%
前年度、大分県食品衛生指導基準等に基づく収去検査で「不良」と判定された食品製造施設	45	24	188%
合計	174	106	164%

ランクC 3年に1回以上

	立入件数	施設数	達成率
・「HACCPの考え方を取り入れた衛生管理」を実施する営業許可施設等（A及びBを除く） ※学校・病院等の給食施設を含む ・食品の製造・加工を行う営業届出施設	4861	14809	98%

ランクD 実情に応じて

	立入件数	施設数
上記以外の食品等関連施設	462	4016

V-6 食品関係の違反・苦情について(保健所別)

	食品関係										施設・営業					計	
	法第6条			法第13条・18条等				法第50条・51条			有症苦情	無許可営業	その他				
	腐敗・変敗	カビの発生	異物混入	その他	成分規格	保存基準	添加物	その他	表示	い 不衛生な食品の取扱				不衛生な施設	その他		
東部	違反 0	0	0	5	1	0	0	0	0	7	1	0	1	0	7	0	22
	苦情 3	0	10	0	0	0	0	0	0	0	3	4	2	20	1	0	43
国東	違反 0	0	0	2	0	0	0	0	0	9	0	0	0	0	1	0	12
	苦情 0	0	0	0	0	0	0	0	0	0	4	1	0	0	0	0	5
中部	違反 0	0	0	0	0	0	0	0	0	5	1	0	0	0	0	0	6
	苦情 0	1	0	2	0	0	0	0	0	2	5	1	0	3	0	0	14
由布	違反 0	0	0	0	1	0	0	0	0	27	0	0	0	0	1	0	29
	苦情 0	0	0	0	0	0	0	0	0	1	0	1	0	7	0	0	9
南部	違反 1	0	0	0	0	0	0	0	0	30	0	0	0	0	1	0	32
	苦情 0	0	8	2	0	0	0	0	0	0	1	1	0	3	0	0	15
豊肥	違反 0	0	0	0	0	0	0	0	0	25	0	0	0	0	1	0	26
	苦情 0	0	3	2	0	0	0	0	0	0	3	1	1	1	1	0	12
西部	違反 0	0	0	2	2	0	0	0	0	41	0	1	0	0	1	0	47
	苦情 2	0	9	0	0	0	0	0	0	3	6	2	4	23	3	1	53
北部	違反 0	0	0	2	1	0	0	0	0	1	0	0	0	0	1	0	5
	苦情 3	0	4	3	0	0	0	0	0	0	1	2	2	9	2	0	26
豊後 高田	違反 0	0	0	2	0	0	0	0	0	1	0	0	0	0	0	0	3
	苦情 0	0	0	0	0	0	0	0	0	0	0	1	1	3	0	0	5
計	違反 1	0	0	13	5	0	0	0	0	146	2	1	1	1	0	13	182
	苦情 8	1	34	9	0	0	0	0	0	6	23	14	10	69	7	1	182

V-7 食品・乳等収去検査状況（検査施設別）

項目 食品	保健所が独自に実施した収去検査				県が計画した収去検査				試験した収去検査					
	東部		豊肥		北部		衛環研(化)		衛環研(微)		登録検査機関			
	検 体 数	不 適 合	検 体 数	不 適 合	検 体 数	不 適 合	検 体 数	不 適 合	検 体 数	不 適 合	検 体 数	不 適 合		
魚介類	15	2	20	2	10	3	18	0	23	0	0	0	86	7
冷加熱摂取冷凍食品	3	0	3	0	0	0	0	0	0	0	0	0	6	0
凍加熱後摂取冷凍食品（加熱）	5	0	2	0	1	0	0	0	0	0	0	0	8	0
食加熱後摂取冷凍食品（未加熱）	0	0	2	0	0	0	0	0	0	0	0	0	2	0
品生食用冷凍鮮魚介類	0	0	0	0	0	0	0	0	0	0	0	0	0	0
魚介類加工品	6	0	12	2	5	0	10	0	0	0	0	0	33	2
肉卵類及びその加工品	26	0	26	0	11	0	50	0	62	8	0	0	175	8
乳製品	0	0	0	0	0	0	0	0	0	0	0	0	0	0
乳類加工品	0	0	0	0	0	0	0	0	0	0	0	0	0	0
アイスクリーム類・氷菓	5	1	5	2	0	0	0	0	0	0	0	0	10	3
穀類及びその加工品	39	4	36	5	22	0	7	0	0	0	1	0	105	9
野菜類・果物及びその加工品	47	8	65	9	19	5	45	0	0	0	21	0	197	22
菓子類	14	2	12	1	16	0	26	0	0	0	8	0	76	3
清涼飲料水	0	0	0	0	0	0	0	0	8	0	0	0	8	0
酒精飲料	0	0	0	0	0	0	1	0	0	0	0	0	1	0
氷雪	0	0	0	0	0	0	0	0	0	0	0	0	0	0
水	0	0	0	0	0	0	0	0	2	0	0	0	2	0
かん詰・びん詰食品	0	0	1	0	0	0	0	0	0	0	0	0	1	0
その他の食品	5	0	4	1	8	0	0	0	0	0	0	0	17	1
合成添加物及びその製剤	0	0	0	0	0	0	0	0	0	0	0	0	0	0
器具及び容器包装	0	0	0	0	0	0	0	0	0	0	0	0	0	0
おもちゃ	0	0	0	0	0	0	0	0	0	0	0	0	0	0
小計	165	17	188	22	92	8	157	0	95	8	30	0	727	55
生乳	0	0	0	0	0	0	0	0	0	0	0	0	0	0
牛乳	0	0	0	0	0	0	0	0	0	0	0	0	0	0
低脂肪牛乳	0	0	0	0	0	0	0	0	0	0	0	0	0	0
加工乳	0	0	0	0	0	0	0	0	0	0	0	0	0	0
その他の乳	0	0	0	0	0	0	0	0	0	0	0	0	0	0
小計	0	0	0	0	0	0	0	0	0	0	0	0	0	0
合計	165	17	188	22	92	8	157	0	95	8	30	0	727	55

V-8 食品等の収去検査結果(項目別)

項目	検査項目										項目合計									
	理化学検査					微生物学検査					小計		検査項目数		不適合項目数					
	保存料	防腐剤	殺菌剤	漂白剤	着色剤	食品添加物	甘味料	酸化防止剤	その他	小計	農薬	動物用医薬品	抗生物質	買アレルギ―物	遺伝子組換え	その他	成分規格	指導基準・県	検査項目数	不適合項目数
合計	不適合件数	検体数	違反件数	違反率	違反率	違反率	違反率	違反率	違反率	違反率	違反率	違反率	違反率	違反率	違反率	違反率	違反率	違反率	違反率	違反率
魚介類	0	0	86	0	0	0	0	0	0	0	0	0	0	0	0	0	0	0	101	7
無加熱採取冷凍食品	0	0	6	0	0	0	0	0	0	0	0	0	0	0	0	0	0	0	12	0
冷凍直前に加熱された加熱後採取冷凍食品	0	0	8	0	0	0	0	0	0	0	0	0	0	0	0	0	0	0	16	0
凍結直前未加熱の加熱後採取冷凍食品	0	0	2	0	0	0	0	0	0	0	0	0	0	0	0	0	0	0	2	0
生食用冷凍鮮魚介類	0	0	33	0	0	0	0	0	0	0	0	0	0	0	0	0	0	0	64	2
肉卵類加工品	0	0	175	4	4	40	0	0	0	10	0	0	0	0	0	0	0	0	380	6
肉卵類及びその加工食品	0	0	0	0	0	0	0	0	0	0	1,723	40	0	0	0	0	0	0	29	6
乳製品	0	0	0	0	0	0	0	0	0	0	0	0	0	0	0	0	0	0	0	0
乳類加工品	0	0	0	0	0	0	0	0	0	0	0	0	0	0	0	0	0	0	0	0
アイスクリーム類・氷菓	0	0	10	2	1	0	0	0	0	0	0	0	0	0	0	0	0	0	18	2
穀類及びその加工品	0	0	105	0	9	0	0	0	0	0	0	0	0	0	0	0	0	0	293	9
野菜類・果物及びその加工品	0	0	197	0	22	40	0	0	0	0	0	0	0	0	0	0	0	0	383	23
菓子類	0	0	76	0	3	0	0	0	0	0	0	0	0	0	0	0	0	0	124	3
清涼飲料水	0	0	8	0	0	0	0	0	0	0	0	0	0	0	0	0	0	0	13	0
酒精飲料	0	0	1	0	0	0	0	0	0	0	0	0	0	0	0	0	0	0	0	0
氷雪	0	0	0	0	0	0	0	0	0	0	0	0	0	0	0	0	0	0	0	0
水	0	0	2	0	0	0	0	0	0	0	0	0	0	0	0	0	0	0	4	0
かん詰・ひん詰食品	0	0	1	0	0	0	0	0	0	0	0	0	0	0	0	0	0	0	2	0
その他の食品	0	0	17	0	1	0	0	0	0	0	0	0	0	0	0	0	0	0	49	1
添加物及びその製剤	0	0	0	0	0	0	0	0	0	0	0	0	0	0	0	0	0	0	0	0
器具及び容器包装	0	0	0	0	0	0	0	0	0	0	0	0	0	0	0	0	0	0	0	0
おもちゃ	0	0	0	0	0	0	0	0	0	0	0	0	0	0	0	0	0	0	0	0
小計	727	6	727	6	49	120	0	0	0	9	0	103	0	0	30	0	0	0	11,417	0
生乳	0	0	0	0	0	0	0	0	0	0	0	0	0	0	0	0	0	0	0	0
牛乳	0	0	0	0	0	0	0	0	0	0	0	0	0	0	0	0	0	0	0	0
低脂肪牛乳	0	0	0	0	0	0	0	0	0	0	0	0	0	0	0	0	0	0	0	0
加工乳	0	0	0	0	0	0	0	0	0	0	0	0	0	0	0	0	0	0	0	0
その他の乳	0	0	0	0	0	0	0	0	0	0	0	0	0	0	0	0	0	0	0	0
小計	0	0	0	0	0	0	0	0	0	0	0	0	0	0	0	0	0	0	0	0
合計	727	6	727	6	49	120	0	0	0	9	0	103	0	0	30	0	0	0	11,417	0
検査項目	0	0	0	0	0	0	0	0	0	0	0	0	0	0	0	0	0	0	1,443	8
微生物学検査	0	0	0	0	0	0	0	0	0	0	0	0	0	0	0	0	0	0	1,443	8
成分規格	0	0	0	0	0	0	0	0	0	0	0	0	0	0	0	0	0	0	12,860	8
指導基準・県	0	0	0	0	0	0	0	0	0	0	0	0	0	0	0	0	0	0	12,860	8
その他	0	0	0	0	0	0	0	0	0	0	0	0	0	0	0	0	0	0	0	0
項目数	0	0	0	0	0	0	0	0	0	0	0	0	0	0	0	0	0	0	0	0
違反項目数	0	0	0	0	0	0	0	0	0	0	0	0	0	0	0	0	0	0	0	0
不適合項目数	0	0	0	0	0	0	0	0	0	0	0	0	0	0	0	0	0	0	0	0

V-9 食品・乳等収去試験状況(年度別)

(検体数)

食品	年度	令和3年度		令和4年度		令和5年度	
		総数	違反	総数	違反	総数	違反
魚介類		77	0	85	0	86	0
冷凍食品	無加熱摂取冷凍食品	0	0	2	0	6	0
	加熱後摂取冷凍食品(凍結前加熱済)	0	0	1	0	8	0
	加熱後摂取冷凍食品(凍結前未加熱)	0	0	2	0	2	0
	生食用冷凍鮮魚介類	0	0	0	0	0	0
魚介類加工品		19	0	43	0	33	0
肉卵類及びその加工品		111	0	161	0	175	4
乳製品		0	0	0	0	0	0
乳類加工品		0	0	0	0	0	0
アイスクリーム類・氷菓		44	6	39	3	10	2
穀類及びその加工品		29	0	70	0	105	0
野菜・果物・その加工品		134	0	204	0	197	0
菓子類		55	0	67	1	76	0
清涼飲料水		8	0	8	0	8	0
酒精飲料		2	0	5	0	1	0
氷雪		0	0	0	0	0	0
水		0	0	2	0	2	0
かん・びん詰食品		7	0	1	0	1	0
その他の食品		6	0	10	0	17	0
合成添加物及びその製剤		0	0	0	0	0	0
器具及び容器包装		0	0	0	0	0	0
おもちゃ		0	0	0	0	0	0
小計		492	6	700	4	727	6
生乳		0	0	0	0	0	0
牛乳		0	0	0	0	0	0
低脂肪乳		0	0	0	0	0	0
加工乳		0	0	0	0	0	0
その他の乳		0	0	0	0	0	0
小計		0	0	0	0	0	0
計		492	6	700	4	727	6
ATP等ふき取り検査		546	0	289	0	712	0

V-10 食品衛生講習等の実施について

	東部		国東		中部		由布		南部		豊肥		西部		北部		豊後高田		合計	
	実施回数	参加人数	実施回数	参加人数	実施回数	参加人数	実施回数	参加人数	実施回数	参加人数	実施回数	参加人数	実施回数	参加人数	実施回数	参加人数	実施回数	参加人数	実施回数	参加人数
営業者	35	803	14	202	12	160	15	215	11	265	20	410	21	483	14	411	4	67	146	3,016
給食調理従事者	1	170	2	64	2	40	2	58	3	190	11	229	2	125	4	266	0	0	27	1,142
消費者	1	7	3	38	1	15	3	58	0	0	1	5	0	0	0	0	0	0	9	123
その他	5	83	0	0	1	45	1	9	4	49	2	49	0	0	3	155	1	10	17	400
計	42	1,063	19	304	16	260	21	340	18	504	34	693	23	608	21	832	5	77	199	4,681

VI 食肉、食鳥肉の衛生対策の推進

消費者に安全・安心な食肉及び食鳥肉の提供を推進するため、と畜場にあつては食用に処理されるすべての獣畜(牛、馬、豚、めん羊及び山羊)について1頭ごとに検査を実施している。また、と畜場内で処理された食肉の細菌検査等を行い、食肉が衛生的に取扱われるように監視指導を行っている。

食鳥処理場については、疾病の排除及び衛生的な食鳥処理について検査及び監視指導することにより食鳥肉による危害の防止を図っている。

1 と畜場及び食肉衛生対策

(1) と畜場は、(株)大分県畜産公社(以下、「畜産公社」という。)の1施設で、令和5年度のと畜検査頭数は156,330頭と前年度に比べ16,026頭(11.4%)増加している。畜種別では、牛は7,374頭で222頭(3.0%)の減少、豚は148,831頭で16,213頭(12.2%)の増加、馬は2頭、めん羊・山羊は123頭となっている。

(2) 動物用医薬品の残留防止対策として、病畜、保留畜については、肝臓、腎臓、筋肉を採取し、食肉衛生検査所で抗菌性物質の残留の有無について簡易検査を行い、残留を認めたものについては、畜産振興課を通じて家畜保健衛生所に調査指導を依頼する体制を取っている。

(3) 平成29年4月1日から牛海綿状脳症(BSE)のスクリーニング検査の対象が、大分県を含めすべての自治体において、48ヶ月齢超のすべての牛から24ヶ月齢以上の牛において神経症状や起立不能等全身症状を呈する牛に変更となっている。

また、平成17年10月1日から検査対象にめん羊・山羊が追加されたことから、検査の名称も伝達性海綿状脳症(TSE)スクリーニング検査に変更となっている。

令和5年度の検査頭数は0頭であった。

(4) 畜産公社は令和元年4月5日に対米、対カナダ、対香港及び対オーストラリア輸出食肉を取り扱うと畜場及び食肉処理場の認定を取得し、「対米輸出食肉を取り扱うと畜場の認定要綱」に従って、HACCPシステムによる衛生管理を行っている。

認定施設では、地方厚生局による月1回以上の現地査察、不定期に行われる相手国の査察などへの対応が求められる。厚生労働省から指名されたと畜検査員が指名検査員となり、施設の衛生管理指導、査察対応、HACCP計画の検証のためのサルモネラ検査、大腸菌検査等を実施している。令和2年2月には、米国農務省食品安全検査局による現地査察が実施され、畜産公社施設、食肉衛生検査所の検査体制等が適正であるとの結果を受けた。

2 食鳥肉衛生対策

(1) 年間処理羽数30万羽以上の大規模食鳥処理場は、大分県内では現在該当施設なし。

(2) 年間処理羽数30万羽未満の認定小規模食鳥処理場は令和5年度末で13施設(4施設休業中)。各処理場では、食鳥処理衛生管理者による、疾病鶏の排除が行われている。

令和5年度の認定小規模食鳥処理場の処理羽数は、合計38,110羽で前年度と比較して、186,847羽(83.0%)の減少となっている。

VI-1 と畜場の設置状況・と畜検査体制

(令和6年4月1日時点)

		株式会社大分県畜産公社
区分	一般	
と畜場番号	17	
所在地	豊後大野市犬飼町田原 1580-29	
開設年月日	平成28年8月22日	
処理能力 (頭/日)	大動物	60
	小動物	560
	豚換算	800
検査機関	食肉衛生検査所	

VI-2 大分県畜産公社の輸出相手国と登録要件

(令和6年4月1日時点)

輸出可能国	認定取得日	主な登録要件
① タイ	H25.1.9	と畜場法
② マカオ	H25.3.7	
③ ベトナム	H26.3.27	
④ ミャンマー	H29.1.4	

輸出可能国	認定取得日	主な登録要件
⑤台湾	H29.9.22	HACCP導入
⑥アメリカ	R1.4.5	
⑦カナダ	R1.4.5	
⑧香港	R1.4.5	
⑨オーストラリア	R1.4.5	
⑩シンガポール	R1.8.8	
⑪フィリピン	R3.3.11	

VI-3 輸出状況

1 食肉輸出状況 (牛)

		米国	香港	豪州	タイ	マカオ	台湾	シンガポール	フィリピン	ベトナム	合計
令和 5	総重量 (Kg)	43,963	28,950	1,450	469	1,267	49,071	7,005	4,224	2,164	138,973
	証明件数	245	149	19	12	33	238	58	30	46	836
令和 4	総重量 (Kg)	55,987	30,913	197	2,815	942	20,171	9,178	1,324	419	121,946
	証明件数	272	106	2	29	36	94	54	5	8	606
令和 3	総重量 (Kg)	50,876	24,271	19	584	2,313	12,037	2,948	1,607	245	94,900
	証明件数	257	174	1	7	34	79	35	1	7	595
令和 2	総重量 (Kg)	11,851	20,489	16	1,257	523	27,925	333			62,394
	証明件数	70	179	1	7	8	125	2			392
令和元	総重量 (Kg)	1,287	7,772	21	3,290	1,367	8,984	-			22,721
	証明件数	10	50	1	35	21	45	-			162
平成 30	総重量 (Kg)	-	-	-	285	1,769	4,777	-			6,831
	証明件数	-	-	-	7	35	26	-			68
平成 29	総重量 (Kg)	-	-	-	452	2,742	2,330	-			5,524
	証明件数	-	-	-	10	39	20	-			69
平成 28	総重量 (Kg)	-	-	-	399	668	-	-			1,067
	証明件数	-	-	-	6	15	-	-			21

2 食肉輸出状況 (豚)

		豚 肉		合計
		マカオ	香港	
令和 5	総重量 (Kg)	2,961	0	2,961
	証明件数	11	0	11
令和 4	総重量 (Kg)	681	0	681
	証明件数	5	0	5
令和 3	総重量 (Kg)	1,318	19	1,337
	証明件数	10	1	11
令和 2	総重量 (Kg)	1,089	0	1,089
	証明件数	10	0	10
令和元	総重量 (Kg)	2,087	203	2,290
	証明件数	19	3	22
平成 30	総重量 (Kg)	1,767	413	2,180
	証明件数	22	3	25
平成 29	総重量 (Kg)	1,562	—	1,562
	証明件数	19	—	19
平成 28	総重量 (Kg)	145	—	145
	証明件数	3	—	3

3 食肉輸出状況（副産物）

		香港 (豚：尾胃耳足)	マカオ (豚：足)	合計
令和 5	総重量 (Kg)	21,540	0	21,540
	証明件数	24	0	24
令和 4	総重量(kg)	48,000	0	48,000
	証明件数	48	0	48
令和 3	総重量(kg)	48,000	0	48,000
	証明件数	48	0	48
令和 2	総重量(kg)	48,000	800	48,800
	証明件数	48	4	52

4 水産輸出状況

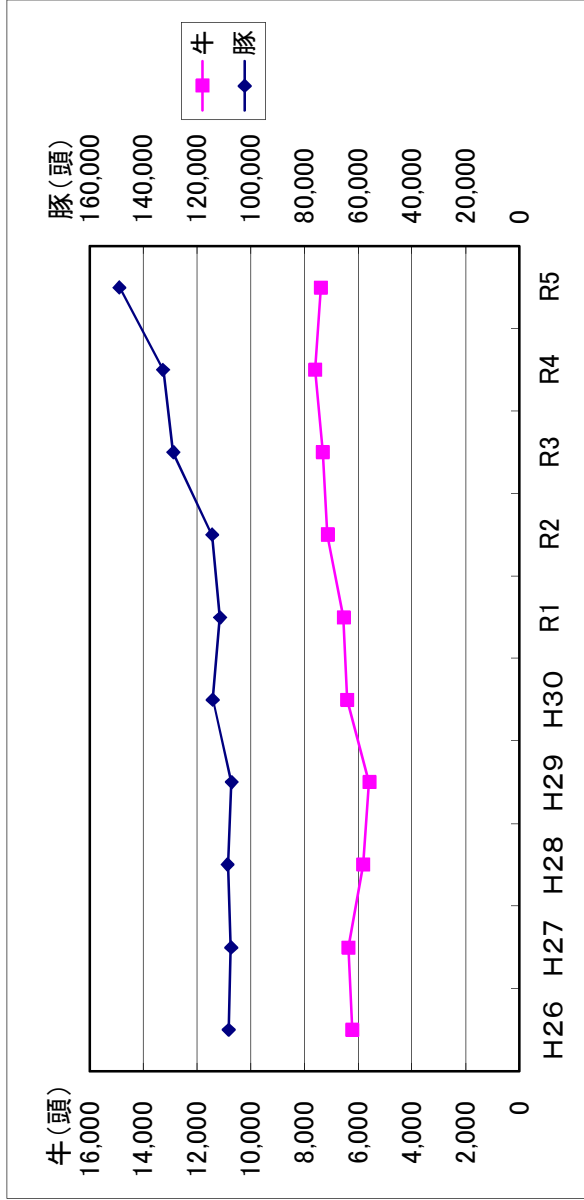
		EU	中国	台湾	ベトナム	シンガポール	香港	合計
令和 5	総重量 (Kg)	8,876	9,710	—	—	—	—	18,586
	証明件数	103	70	—	—	—	—	173
令和 4	総重量 (Kg)	12,199	34,452	349	315,536	—	—	362,536
	証明件数	102	132	1	8	—	—	243
令和 3	総重量 (Kg)	9,787	20,320	—	398,545	—	—	428,652
	証明件数	94	105	—	10	—	—	209
令和 2	総重量 (Kg)	7,155	37,880	299	268,172	—	—	313,506
	証明件数	91	151	1	11	—	—	254
令和元	総重量 (Kg)	16,383	29,120	—	—	—	—	45,503
	証明件数	180	161	—	—	16	1	358
平成 30	総重量 (Kg)	18,733	—	120	—	—	—	18,853
	証明件数	187	—	2	—	—	—	189

VI-4 と畜検査頭数

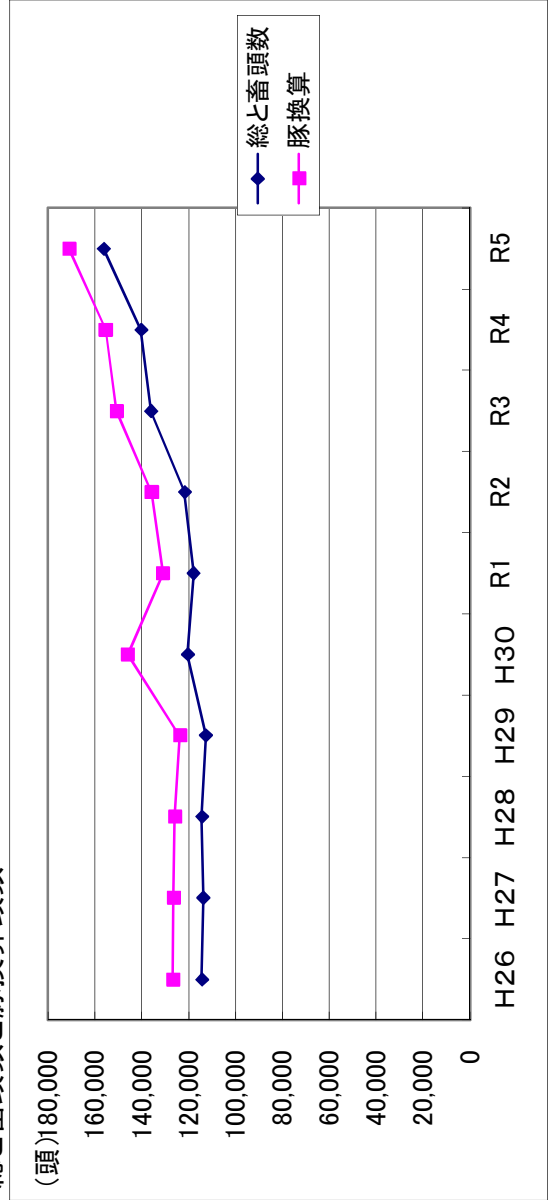
	R5年度計	R4年度計	R3年度計	R2年度計	R1年度計	30年度計	29年度計	28年度計	27年度計	26年度計	25年度計	24年度計	23年度計	22年度計	21年度計	20年度計
牛	6,403	6,351	6,149	6,071	5,597	5,575	5,270	5,690	6,301	6,129	6,027	6,413	7,209	8,373	9,290	10,099
150kg以上	951	1,216	1,152	1,056	923	801	284	78	51	52	80	56	75	75	100	71
小計	7,354	7,567	7,301	7,127	6,520	6,376	5,554	5,768	6,352	6,181	6,107	6,469	7,284	8,455	9,390	10,170
牛	20	29	9	11	24	19	30	44	64	26	9	8	3	5	12	4
150kg未満	0	0	0	2	-	3	-	-	-	-	-	-	-	-	-	-
小計	20	29	9	13	24	22	30	44	64	26	9	8	3	5	12	4
牛	6,423	6,380	6,158	6,082	5,621	5,594	5,300	5,734	6,365	6,155	6,036	6,421	7,212	8,378	9,302	10,103
合計	951	1,216	1,152	1,058	923	804	284	78	51	52	80	56	75	75	100	71
小計	7,374	7,596	7,310	7,140	6,544	6,398	5,584	5,812	6,416	6,207	6,116	6,477	7,287	8,460	9,402	10,174
馬	2	1	2	1	2	-	4	4	-	1	5	4	4	4	6	4
150kg以上	0	0	0	-	1	1	1	-	-	-	-	-	-	-	-	-
小計	2	1	2	1	2	1	5	4	-	1	5	4	4	4	6	4
馬	0	0	0	-	-	2	1	1	1	1	2	3	1	2	2	3
150kg未満	0	0	0	-	-	-	-	-	-	-	-	-	-	-	-	-
小計	0	0	0	-	-	2	1	1	1	1	2	3	1	2	2	3
馬	2	1	2	1	2	2	6	5	1	2	7	7	7	5	6	7
合計	0	0	0	-	1	-	-	-	-	-	-	-	-	-	-	-
小計	2	1	2	1	2	3	6	5	1	2	7	7	7	5	6	7
豚	143,845	130,195	126,237	112,831	108,193	110,977	105,175	105,069	106,241	107,374	96,251	96,840	90,791	100,726	97,604	117,463
時間外	4,986	2,423	2,539	1,614	3,200	3,034	1,916	3,476	1,015	752	1,529	658	735	1,745	498	578
小計	148,831	132,618	128,776	114,445	111,393	114,011	107,091	108,545	107,256	108,126	97,780	97,498	91,526	102,471	98,102	118,041
めん羊	117	82	82	69	27	1	-	-	-	-	-	-	-	-	-	-
時間外	3	5	2	3	1	-	-	-	-	-	-	-	-	-	-	-
小計	120	87	84	72	28	1	-	-	-	-	-	-	-	-	-	-
山羊	3	2	4	-	-	1	2	-	-	-	-	-	-	-	-	1
時間外	0	0	0	-	-	-	-	-	-	-	-	-	-	-	-	-
小計	3	2	4	-	-	1	2	-	-	-	-	-	-	-	-	-
獣畜計	150,390	136,660	132,483	118,983	113,843	116,575	110,482	110,808	112,607	113,531	102,294	103,268	98,008	109,110	106,914	132,652
時間外	5,940	3,644	3,693	2,675	4,124	3,839	2,201	3,554	1,066	804	1,609	714	810	1,827	598	489
小計	156,330	140,304	136,176	121,658	117,967	120,414	112,683	114,362	113,673	114,335	103,903	103,982	98,818	110,937	107,512	133,141
大小動物	7,356	7,568	7,303	7,128	6,522	6,377	5,590	5,772	6,352	6,182	6,112	6,473	7,288	8,459	9,396	10,174
小動物	148,974	132,736	128,873	114,530	111,445	114,037	107,093	108,590	107,321	108,153	97,791	97,509	91,530	102,478	98,116	118,048
豚換算	171,042	155,440	150,782	135,914	131,011	133,168	123,863	125,906	126,377	126,699	116,127	116,928	113,394	127,855	126,304	148,570

VI-5 と畜検査頭数の推移

年度別牛・豚のと畜頭数



総と畜頭数と豚換算頭数



VI-6 年度別病畜検査頭数

年度 畜種別	令和5年度	令和4年度	令和3年度	令和2年度	令和元年度	平成30年度
牛	554	678	694	607	607	593
馬	1	1	1	0	1	3
豚	4	2	5	13	12	20
めん羊・山羊	7	2	5	2	1	1
合計	566	683	705	622	621	617

VI-7 獣畜のとさつ禁止又は廃棄の原因

1 とさつ禁止

年度 畜種別	令和5年度				令和4年度	令和3年度
	膿毒症	尿毒症	その他	合計		
牛	1	6	4	11	7	5
馬	-	-	-	-	-	-
豚	6	-	1	7	7	19
合計	7	6	5	18	14	24

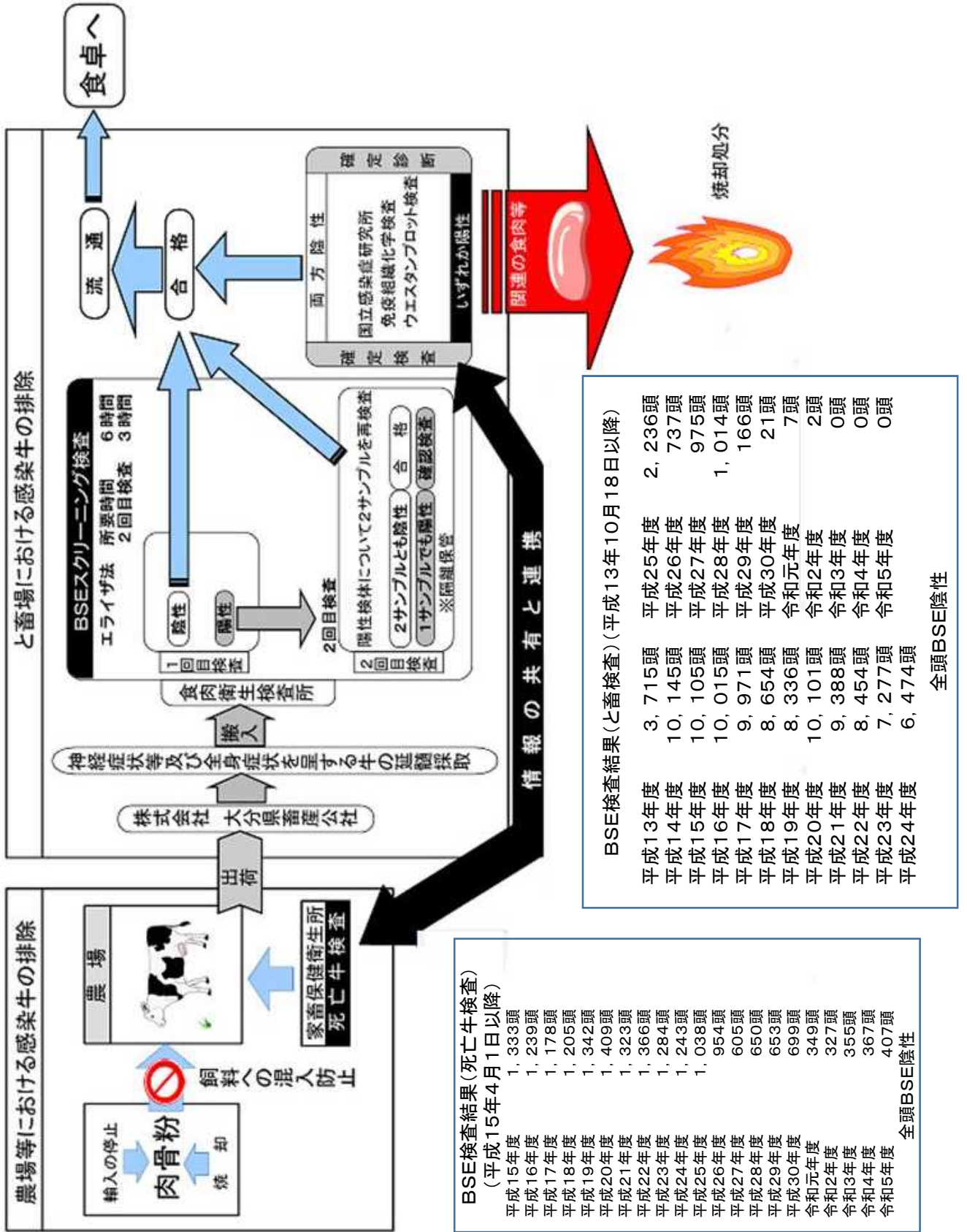
2 全部廃棄

年度 畜種別	令和5年度									令和4年度	令和3年度
	膿毒症	敗血症	尿毒症	黄疸	水腫	腫瘍	変性	その他	合計		
牛	18	2	2	7	112	54	5	8	208	180	183
豚	193	92	-	1	5	1	87	23	402	202	254
合計	211	94	2	8	117	55	92	31	610	382	437

3 一部廃棄

年度 畜種別	令和5年度										令和4年度	令和3年度
	細菌病	寄生虫病		黄疸	水腫	腫瘍	炎症	変性	その他	合計		
		放線菌病	ジストマ病									
牛	4	23	4	-	628	7	3,521	995	2,849	8,031	9,557	8,702
馬	-	-	-	-	-	-	1	-	1	2	1	1
豚	-	-	-	1	177	2	85,394	9,335	1,621	96,530	98,532	94,294
めん羊	-	-	-	-	2	-	17	4	7	30	17	9
合計	4	23	4	1	807	9	88,933	10,334	4,478	104,593	108,107	103,006

VI-8 BSE（牛海綿状脳症）検査体制



VI-9 認定小規模食鳥処理場

(令和5年度)

管轄保健所	処理場名	処理羽数	全部廃棄	部分廃棄	死鳥	立入件数
東部	由布ファーム	15,565	318	631	-	1
由布	味の店 蔵(※1)	-	-	-	-	-
	河野処理場	11	-	-	-	-
	大島処理場	351	-	-	-	1
	山村処理場	230	-	-	-	2
豊肥	大野町豊のしゃも処理場	8,494	-	-	-	1
	内那地どり牧場	2,041	-	-	-	2
西部	軍鶏処理場	18	-	-	-	1
	時松雉屋	227	-	-	-	1
	竹やぶ(※1)	-	-	-	-	-
北部	波田地鳥牧場(※1)	-	-	-	-	-
	鶏肉処理場(下郷農協)(※2)	10,846	49	-	-	-
	岩本食鶏	327	3	-	-	-
	竹鶏物語(※2)	-	-	-	-	-
豊後高田	ぶんご合鴨食鳥処理場(※1)	-	-	-	-	-
合計	15施設(うち稼働中11施設)	38,110	370	631	-	9

※1: 休止中(4施設) ※2: 当該年度途中に廃業(2施設)

【食の安心・食育推進班の業務】

Ⅶ 食の安心対策及び食育の推進

食の安全・安心確保対策については、「食の安全確保・食育推進本部（平成 15 年 9 月設置、平成 28 年 4 月名称変更）」を中心に、食に関する総合的かつ効果的な安全施策の推進を行っている。加えて、リスクコミュニケーション等の実施により、県民の声を施策に反映させ、食に関する情報の共有と相互理解と正しい認識の醸成を図っている。

食品表示法が平成 27 年 4 月 1 日から施行され、食品衛生法、JAS 法及び健康増進法の食品に関する規定を統合して食品の表示に関する包括的かつ一元的な制度となった。令和 2 年度からは新制度へ完全移行され、事業者への制度の周知指導のさらなる徹底を図った。

さらに、食品偽装表示防止対策として、県・国等の関係者からなる食品偽装表示対策チームを設置し、偽装表示の監視を行ってきた。

また、食生活の乱れや食料自給率の低下など、「食」に関する様々な問題が指摘される中で、食育を県民運動として推進するために、食育推進条例を制定し、平成 28 年 4 月 1 日に施行した。

平成 19 年 8 月から、家庭・消費、学校・保育所、生産・流通等 6 分野 20 名の代表で構成する「食育推進会議」を設置し、県民参加型の食育推進体制を確立。平成 20 年度には 6 保健所 3 保健部に地域食育総合窓口を設置するとともに、各地方機関が連携した「地域食育推進連絡協議会」を 6 地域に設置し、地域における食育推進体制の整備を図った。

なお、平成 25 年度から横の連携と市町村支援を強化するため、「地域食育推進連絡協議会」に市町村を加えて運営している。

また、平成 20 年度に地域における食育活動の活性化を図るため、「おおいた食育人材バンク」を設置し、県民の要望に応じて食育の実践者を派遣した。

令和 3 年度は、第 4 期大分県食育推進計画を策定し、県民一人ひとりが「えらぶ・つくる・たべる」力を身につけることを目指し、食育を推進している。

令和5年度の主な事業

1 食の安心確保対策

- (1) リスクコミュニケーション推進事業

2 食品表示の適正化

- (1) 食品偽装表示対策チームの設置
- (2) 消費者向け食品表示講習会
- (3) 食品適正表示推進者新規登録講習会

3 次世代へつなぐ食育推進事業

- (1) おおいた食育人材バンクの運営
- (2) 食育推進体制の運営
- (3) 県産食材活用や郷土料理の普及
- (4) 学校給食用食育動画の作成
- (5) おおいた「食」のストーリー継承事業
- (6) 地域での食育推進事業費補助

〔参考〕 令和6年度の主な事業

1 食の安心確保対策

- (1) リスクコミュニケーション推進事業

消費者を対象とした食の安全・安心に関する講演会の開催等により、食の知識や安全性に関する相互理解を深める。

2 食品表示の適正化

- (1) 食品偽装表示対策チームの設置

食品表示に関する法令を所管する県及び国、大分市、県警の各課の担当で食品偽装表示対策チームを構成し、食品偽装表示に対し迅速・的確な対応を図る。

- (2) 消費者向け食品表示講習会

一般消費者を対象に、食品表示に関する講習会を実施。

- (3) 食品適正表示推進者新規登録講習会

新規の食品関連事業者や新任者を対象に、食品表示検定レベルの基礎講座を実施。

3 次世代へつなぐ食育推進事業

- (1) おおいた食育人材バンクの運営

様々な分野で活躍する食育の実践者・団体を人材バンクに登録し、県民の要

望に応じて派遣することにより、地域における食育活動の活性化を図る。

(2) 食育推進体制の運営

食の安全確保・食育推進本部食育推進幹事会と県民の意見を施策に反映させる食育推進会議の運営を行い、「第4期大分県食育推進計画」の進行管理や次期計画を策定する。

(3) おおいた「食」のストーリー継承事業

- ・学校給食を活用した食育を推進するための県産品食育動画の作成
- ・郷土料理や地域の食など食文化の保護・継承のための若者世代に向けた講座の開催
- ・年間を通じた農林水産業体験の実施
- ・次代に残したい大分の郷土料理レシピ集（令和版）作成

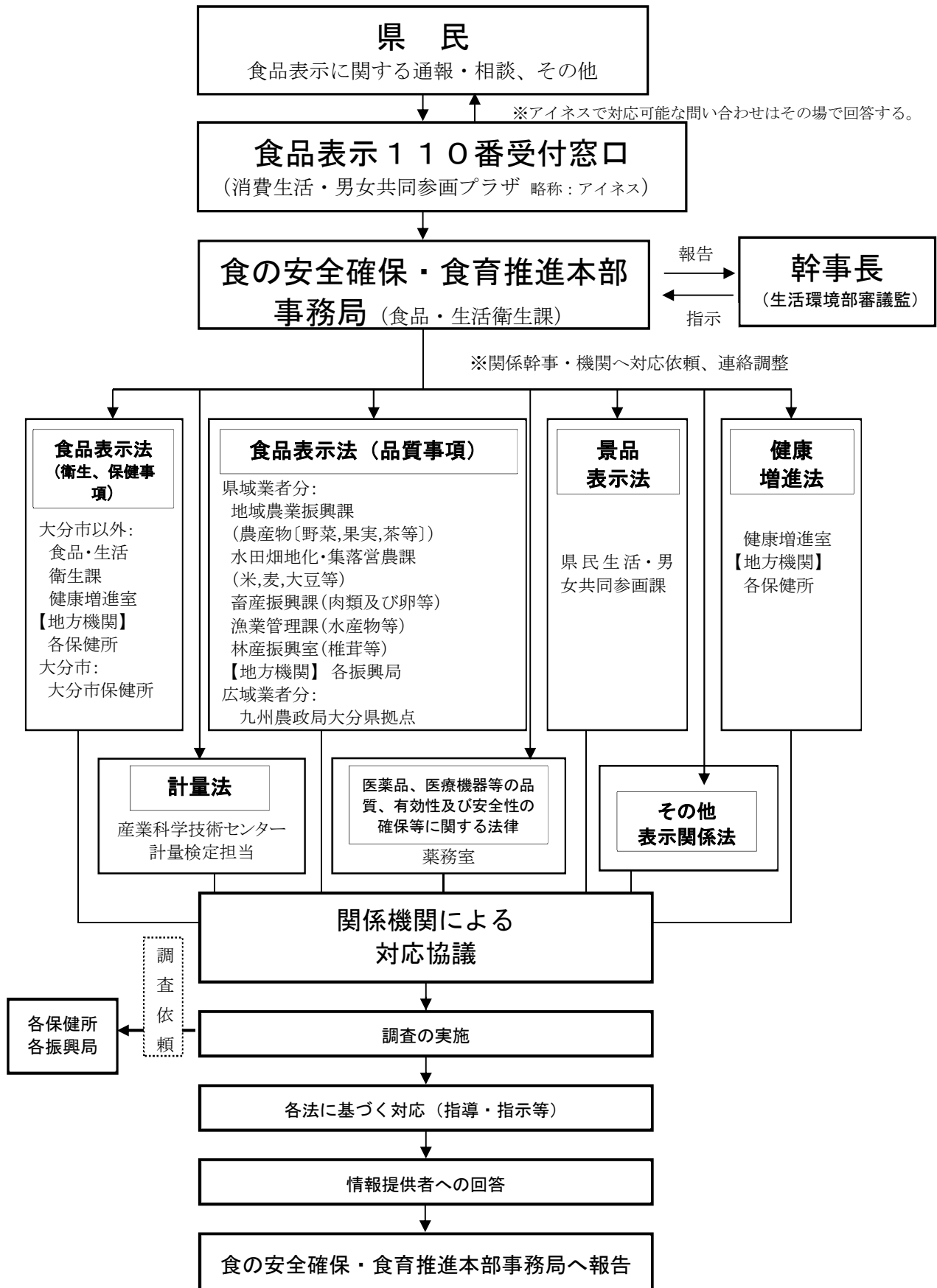
(4) 地域での食育推進事業費補助

地域で食育を推進する市町村等に対する補助

Ⅶ-1 令和5年度リスクコミュニケーション推進事業の実施状況

月 日	場 所	内 容	備 考
9月27日	別府市西部子育て支援センターべるね	・子育て世代を中心とした一般消費者を対象に、食品表示に関する講座を開催した。	12人
12月4日	別府市北部子育て支援センターどれみ	・子育て世代を中心とした一般消費者を対象に、食品表示に関する講座を開催した。	15人
1月19日	別府市南部子育て支援センターわらべ	・子育て世代を中心とした一般消費者を対象に、食品表示に関する講座を開催した。	30人
年 間	県内 (53回)	・各保健所(部)で消費者や事業者を対象に、食品衛生や食中毒対策等を中心としたリスクコミュニケーション研修を行った。	1,665人
計56回			計1,722人

Ⅶ－２ 食品表示に関する情報の事務処理フロー



VII-3 令和5年度「食品表示110番等」の受付状況（3月末現在）

1 食品表示110番等 受付数

アイネス	2件
九州農政局大分県拠点	4件
地域農業推進課	0件
食品・生活衛生課	2件
その他	0件
合 計	8件

月別受付数

4月	1件	10月	1件
5月	0件	11月	0件
6月	2件	12月	0件
7月	0件	1月	0件
8月	1件	2月	1件
9月	2件	3月	0件

合計 8 件

うち立入調査を行った事案

単独調査	保健所	1件
	振興局	1件
	その他	1件
合同調査等		0件
合 計		3件

2 内 訳

品目別

生鮮食品	農産物	1
	畜産物	0
	水産物	0
加工品		6
その他		1

内容別

原産地に関すること	1
品質に関すること	0
期限表示に関すること	2
原材料に関すること	2
内容量に関すること	1
その他	2

Ⅶ-4 食品表示合同立入調査の結果

(1) 合同立入調査施設数

法令	回	R4年度					R5年度				
		第1回 (6月)	第2回 (8月)	第3回 (10月)	第4回 (12月)	計	第1回 (6月)	第2回 (8月)	第3回 (10月)	第4回 (12月)	計
衛生事項		70	25	66	68	229	58	44	52	62	216
品質事項		70	29	69	65	233	56	56	58	58	228
保健事項		59	13	51	54	177	64	44	46	60	214
健康増進法		22	7	20	25	74	22	17	30	24	93
景品表示法		1	0	1	3	5	1	0	1	3	5
米トレサ法		14	7	13	14	48	9	9	9	13	40
計		236	81	220	229	766	210	170	196	220	796

(2) 調査食品件数

法令	回	R4年度					R5年度				
		第1回 (6月)	第2回 (8月)	第3回 (10月)	第4回 (12月)	計	第1回 (6月)	第2回 (8月)	第3回 (10月)	第4回 (12月)	計
衛生事項		535	255	514	695	1,999	673	579	548	694	2,494
品質事項		981	390	730	1,253	3,354	1,512	1,648	543	2,219	5,922
保健事項		979	397	737	661	2,774	789	633	615	765	2,802
健康増進法		919	397	737	661	2,714	786	633	615	631	2,665
景品表示法		150	0	120	195	465	150	0	120	300	570
米トレサ法		236	238	47	287	808	93	116	56	125	390
計		3,800	1,677	2,885	3,752	12,114	4,003	3,609	2,497	4,734	14,843

(3) 不適正表示食品件数

法令	回	R4年度					R5年度				
		第1回 (6月)	第2回 (8月)	第3回 (10月)	第4回 (12月)	計	第1回 (6月)	第2回 (8月)	第3回 (10月)	第4回 (12月)	計
衛生事項		56	19	34	67	176	73	33	39	69	214
品質事項		106	40	71	93	310	35	126	29	52	242
保健事項		22	44	73	34	173	54	30	48	37	169
健康増進法		5	2	3	9	19	4	6	7	2	19
景品表示法		3	0	1	4	8	1	0	1	2	4
米トレサ法		14	0	3	10	27	0	8	4	1	13
計		206	105	185	217	713	167	203	128	163	661

Ⅶ－５ 食品偽装表示対策チームの構成と担当法令等

部 局 等	担当部・課	備考（関係法令）
福祉保健部	薬務室	医薬品、医療機器等の品質、有効性及び安全性の確保等に関する法律
	健康増進室	健康増進法、食品表示法（保健事項）
生活環境部	県民生活・男女共同参画課	不当景品類及び不当表示防止法
	食品・生活衛生課	食品衛生法、食品表示法（衛生事項）
東部保健所	衛生課	食品衛生法 医薬品、医療機器等の品質、有効性及び安全性の確保等に関する法律 食品表示法（衛生事項）
東部保健所国東保健部	健康安全・衛生課	
中部保健所	衛生課	
中部保健所由布保健部	健康安全・衛生課	
南部保健所	衛生課	
豊肥保健所	衛生課	
西部保健所	衛生課	
北部保健所	衛生課	
北部保健所豊後高田保健部	健康安全・衛生課	
農林水産部	水田畑地化・集落営農課	
	地域農業振興課	
	畜産振興課	
	林産振興室	
	漁業管理課	
	東部振興局	農山漁村振興部
	中部振興局	農山漁村振興部
	南部振興局	農山漁村振興部
	豊肥振興局	農山村振興部
	西部振興局	農山村振興部
北部振興局	農山漁村振興部	
産業科学技術センター	計量検定担当	計量法
警察本部生活安全部		
九州農政局大分県拠点	消費・安全チーム	農林物資の規格化等に関する法律
		食品表示法（品質事項、広域）
		牛の個体識別のための情報の管理及び伝達に関する特別措置法
		米穀等の取引等に係る情報の記録及び産地情報の伝達に関する法律（広域）
大分市保健所	衛生課	食品衛生法、食品表示法（衛生事項）
	健康課	健康増進法、食品表示法（保健事項）
大分市	商工労政課	計量法

VII-6 大分県食の安全確保・食育推進本部食育推進幹事会の開催状況

年月	内 容	備 考
令和5年6月	議題：(1)第4期大分県食育推進計画について (2)食育推進会議の開催について	第1回会議

VII-7 大分県食育推進会議の開催状況

年月	内 容	備 考
令和5年7月	場所：新館13階 133会議室 (Web会議システム Zoom とのハイブリッド型開催) 議題：(1)令和5年度継続事業について (2)令和5年度新規事業について (3)第4期大分県食育推進計画について	第1回会議 委員15名
令和6年3月	場所：新館14階 大会議室 議題：(1)地域での食育の推進事業について(実績報告) (2)令和6年度次世代へつなぐ食育推進事業費予算 要求状況について	第2回会議 委員13名

Ⅶ-8 「おおいた食育人材バンク」登録人材派遣事業の実施状況

様々な分野で活躍する食育の実践者・団体を「おおいた食育人材バンク」に登録し、県民の要望に応じて地域での食育活動に派遣した。

1 登録状況（令和6年3月末時点）

(1) 登録者数：108（個人81・団体27）

(2) 分野別の登録状況

① 食生活			9	①食生活・・・基本的な調理技術の指導や健康な食生活の実現に関する事
② 食文化			9	②食文化・・・地域食材の活用や郷土料理の継承に関する事
③ 生産体験交流			12	③生産体験交流・・・農林水産業などの体験に関する事
④ 環境			0	④環境・・・環境に配慮した食生活に関する事
⑤ 連携	78	①・②	18	⑤連携・・・①～④の各分野を組み合わせた内容に関する事
		①・③	4	
		②・③	5	
		②・④	1	
		①・④	2	
		③・④	3	
		①・②・④	20	
		①・②・③	5	
		①・③・④	0	
		②・③・④	1	
		①～④	19	

2 派遣状況（令和5年度）

(1) 派遣数：個人64件 団体10件

(2) 内訳

申請者	個人	団体
保育所・幼稚園	12	6
小学校・中学校	5	1
その他	47	3
計	64	10

対象者	個人	団体
子ども	11	7
大人	38	1
親子	10	0
従事者	5	2
計	64	10

活動内容	個人	団体
講演	23	2
実習	35	8
体験	6	0
計	64	10

派遣地域	個人	団体
大分市保健所管内	10	4
東部保健所管内	13	2
中部保健所管内	15	1
南部保健所管内	11	0
豊肥保健所管内	2	1
西部保健所管内	6	0
北部保健所管内	7	2
計	64	10

VII-9 食育の普及・啓発

「食育」の役割や重要性について、多くの県民に理解を深めてもらうとともに、誰もが日々の生活の中で実践できる食育を啓発するために、食育推進基本計画で定める6月の「食育月間」、大分県食育推進条例で定める11月19日の「おおいた食(ごはん)の日」、県青少年育成県民会議が啓発する「家庭の日」(毎月第3日曜日)と連携し、「家族みんなでいただきます!」の日などの普及啓発を行った。

(1) 6月の「食育月間」の普及啓発

月日	内容	参加者数	備考
6月	大分駅ストリートビジョンを使用して啓発	-	大分駅ストリートビジョンで「食育月間」のポスター放映
6月	ポスターと啓発品を県立図書館、アイネス等に設置して啓発 学校給食関係者に向けた啓発	-	啓発品(ポケットティッシュ・野菜の種)を配布
6月	おおいた食の日キャンペーン アレンジ郷土料理(海の幸)を開発して動画を制作し、料理に使用する県産食材セットを50家庭へ送付	50家庭	海の幸の県産食材セットを配送 レシピはSette Oita 梯哲哉氏が考案した

(2) 11月の「おおいた食(ごはん)の日」「おおいた食育ウィーク」の普及啓発

月日	内容	参加者数	備考
11月	大分駅ストリートビジョンを使用して啓発	-	大分駅ストリートビジョンで「おおいた食の日」、「おおいた食育ウィーク」のポスター放映
11月10日	おおいた食の日・食育ウィーク啓発イベント 「国東半島宇佐地域世界農業遺産に学ぶ」開催	32名	食文化講座 1コース
11月	おおいた食の日キャンペーン アレンジ郷土料理(山の幸)を開発して動画を制作し、料理に使用する県産食材セットを50家庭へ送付	50家庭	山の幸県産食材セットを配送 Otto Sette Oita 梯哲哉氏が考案した

(3) 毎月第3日曜日の「家族みんなでいただきます」の日の普及啓発

月日	内容	参加者数	備考
再掲 6月	ポスターと啓発品を県立図書館、アイネス等に設置して啓発 学校給食関係者に向けた啓発	-	啓発品(ポケットティッシュと野菜の種)を配布

(4) 「食育月間」「おおいた食(ごはん)の日」「おおいた食育ウィーク」以外の啓発活動

月日	内容	参加者数	備考
12月16日 2月3日 2月12日	おおいた食の日・食育ウィーク啓発イベント 「国東半島宇佐地域世界農業遺産に学ぶ」開催	97名	食文化講座 3コース
通年	SNSを活用した食育の啓発	-	Instagramによる情報発信 83回 Facebookによる情報発信 13回
通年	学校給食食育動画の配信 (白ねぎ、みかん、しいたけ、甘太くん、養殖ぶり)	-	学校給食の時間を活用した食育を推進し、地産地消を進めるため、大分県産品をテーマとした食育動画を作成、YouTube配信を行った。
通年	「食生活スタートブック」の配信	-	一人暮らしを始める若者をターゲットに朝ごはんの大切さなどを伝えるデジタルブックを配信

VII-10 製菓衛生師試験実施状況

(1) 令和5年度製菓衛生師試験実施状況

1	試験実施年月日	令和6年3月8日
2	出願者数	
	(1) 法第5条第1号該当者数	88 人
	(2) 法第5条第2号該当者数	10 人
3	受験者数	
	(1) 法第5条第1号該当者数	88 人
	(2) 法第5条第2号該当者数	10 人
4	合格者数	
	(1) 法第5条第1号該当者数	74 人
	(2) 法第5条第2号該当者数	3 人
5	合格率	
	(1) 法第5条第1号該当者数	84.1 %
	(2) 法第5条第2号該当者数	30 %
	(3) 全受験者	78.6 %
6	試験委員数	5 人
7	試験問題数	60 問
8	試験時間	2 時間
9	受験料	9,400 円

(2) これまでの製菓衛生師試験実施状況

年度	受験申込数	受験者数	合格者数	合格率
H24	114	113	103	91.2%
H25	139	138	83	60.1%
H26	145	144	105	72.9%
H27	102	102	80	78.4%
H28	77	77	60	77.9%
H29	87	86	70	81.4%
H30	69	68	54	79.4%
R1	83	77	70	90.9%
R2	77	74	63	85.1%
R3	84	82	68	82.9%
R4	81	80	64	80.0%
R5	98	98	77	78.6%

業務概要（令和6年度）

編集・発行者 大分県生活環境部食品・生活衛生課
〒870-8501 大分市大手町3-1-1
TEL 097-506-3053