

第 3 章 予 防

1 危険物規制等

(1) 危険物施設の数

平成 30 年 3 月 31 日現在の県下の危険物施設の総数（設置許可施設数）は、4,599 施設（対前年度比 98 施設減）となっている。（図 3-1）

(2) 危険物施設の規模別構成

平成 30 年 3 月 31 日現在における県下の危険物施設総数に占める規模別（貯蔵最大数量又は取扱最大数量によるもの）の施設数は、危険物施設の危険性の度合いを端的に表している指定数量の倍数でみると指定数量の 50 倍以下の危険物施設が全体の約 7 割を占めている。（図 3-2）

(3) 危険物施設における事故

平成 29 年中の県下の危険物施設における事故発生件数は、16 件（対前年比 1 件減）となっており、その内訳は、火災・爆発 11 件、流出 2 件、破損 3 件となっている。

また、発生原因については、腐食等劣化、地震等災害、操作確認不十分と多岐に渡っている。

(4) 危険物取扱者試験

平成 29 年中の県下の危険物取扱者試験の受験者数は 5,504 人、合格者数は 1,870 人で合格率は 34.0%となっている。

この状況を試験の種類別にみると、受験者数で乙種第 4 類が全体の約 69.3%を占めており、合格者数でも全体の約 49.4%を占めているが、合格率は乙種第 5 類が 74.6%と最も高くなっている。（表 3-1）

(5) 危険物取扱者保安講習

危険物施設において危険物の取扱い作業に従事する危険物取扱者は、原則 3 年以内に、危険物の取扱作業の保安に関する講習を受けなければならないこととされている。

平成 29 年中は、県下で 2,308 人が受講している。

表 3-1 危険物取扱者試験実施状況

平成29年度 類別危険物取扱者試験結果

| 試験の種類 | 甲種 | 乙種 | | | | | | 丙種 | 計 |
|---------|------|------|------|------|-------|------|------|------|-------|
| | | 第1類 | 第2類 | 第3類 | 第4類 | 第5類 | 第6類 | | |
| 受験者数(人) | 312 | 203 | 228 | 267 | 3,522 | 302 | 271 | 294 | 5,399 |
| 合格者数(人) | 87 | 155 | 141 | 177 | 1,022 | 183 | 162 | 114 | 2,041 |
| 合格率(%) | 27.9 | 76.4 | 61.8 | 66.3 | 29.0 | 60.6 | 59.8 | 38.8 | 37.8 |

図 3-1 危険物施設数（平成 30 年 3 月 31 日現在）

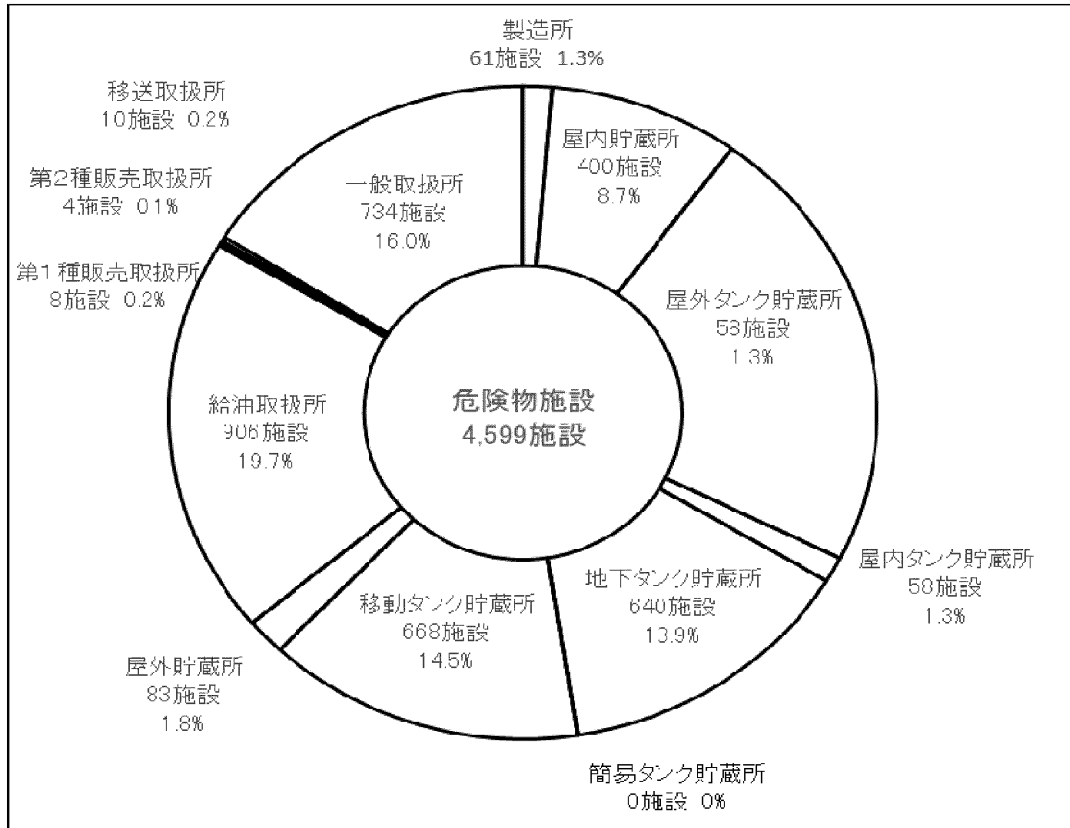
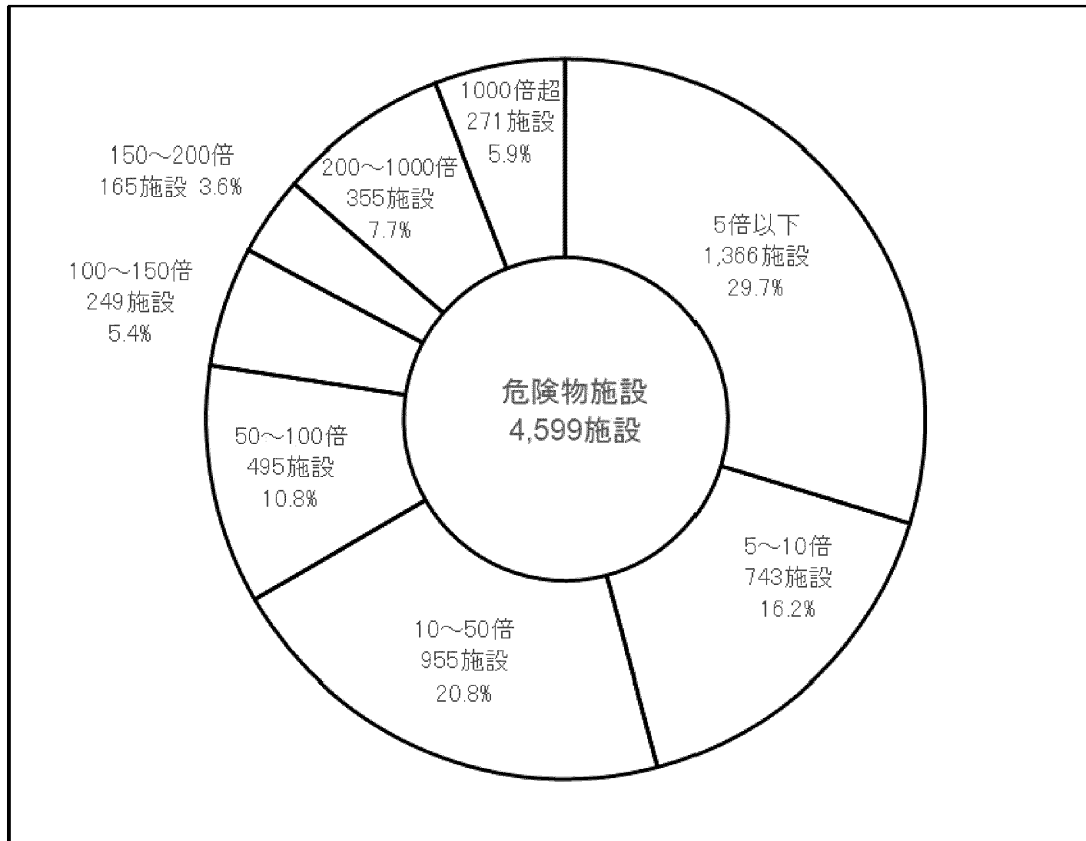


図 3-2 危険物施設の規模別構成比（平成 30 年 3 月 31 日現在）



危険物施設統計表

表 3-2 消防本部別危険物施設数(設置許可施設数)(平成 30 年 3 月 31 日現在)

表 3-3 消防本部別危険物施設数(完成検査済証交付施設数)
(平成 30 年 3 月 31 日現在)

表 3-4 類別危険物施設数(設置許可施設数)(平成 30 年 3 月 31 日現在)

表 3-5 類別危険物施設数(完成検査済証交付施設数)
(平成 30 年 3 月 31 日現在)

表 3-6 製造所等に対する立入検査の状況(平成 29 年度中)

表3-2 消防本部別危険物施設数（設置許可施設数）（平成30年3月31日現在）

| 消防本部名 | 合 計 | 製 造 所 | 貯 蔵 所 | | | | | | | | | | 取 扱 所 | | | | | |
|------------------------|--------|-------------|--------|-----------------------|----------------------------------|-------------|-------------|----------------------------------|----------------------------------|----------------------------------|----------------------------------|-----------------------|--------|-----------------------|--------------------------------------|--------------------------------------|-----------------------|-----------------------|
| | | | 小 計 | 屋 内 貯 蔵 所 | 屋 外 タン ク 貯 蔵 所 | 貯 蔵 所 | | 屋 内 タン ク 貯 蔵 所 | 地 下 タン ク 貯 蔵 所 | 簡 易 タン ク 貯 蔵 所 | 移 動 タン ク 貯 蔵 所 | 屋 外 貯 蔵 所 | 小 計 | 給 油 取 扱 所 | 第 一 種 販 売 取 扱 者 | 第 二 種 販 売 取 扱 所 | 移 送 取 扱 所 | 一 般 取 扱 所 |
| | | | | | | 貯 蔵 所 | 貯 蔵 所 | | | | | | | | | | | |
| 大 分 市 | 2,106 | 56 | 1,430 | 198 | 643 | 45 | 158 | 30 | 186 | 0 | 342 | 31 | 620 | 283 | 3 | 2 | 8 | 324 |
| 別 府 市 | 159 | 0 | 92 | 7 | 7 | 0 | 0 | 6 | 64 | 0 | 8 | 0 | 67 | 44 | 0 | 0 | 0 | 23 |
| 中 津 市 | 249 | 1 | 145 | 36 | 41 | 0 | 0 | 3 | 35 | 0 | 22 | 8 | 103 | 56 | 0 | 0 | 0 | 47 |
| 佐 伯 市 | 343 | 1 | 190 | 32 | 56 | 4 | 1 | 6 | 55 | 0 | 35 | 6 | 152 | 87 | 2 | 0 | 0 | 63 |
| 白 杵 市 | 165 | 1 | 102 | 19 | 24 | 0 | 0 | 0 | 39 | 0 | 13 | 7 | 62 | 39 | 1 | 2 | 0 | 20 |
| 津 久 見 市 | 119 | 0 | 68 | 11 | 26 | 1 | 5 | 4 | 9 | 0 | 16 | 2 | 51 | 23 | 0 | 0 | 1 | 27 |
| 竹 田 市 | 97 | 0 | 55 | 0 | 9 | 0 | 0 | 0 | 26 | 0 | 18 | 2 | 42 | 28 | 0 | 0 | 0 | 14 |
| 豊 後 高 田 市 | 104 | 0 | 55 | 8 | 17 | 0 | 0 | 1 | 17 | 0 | 11 | 1 | 49 | 29 | 1 | 0 | 0 | 19 |
| 宇 佐 市 | 166 | 0 | 86 | 11 | 25 | | | 1 | 23 | | 21 | 5 | 80 | 50 | | | | 30 |
| 豊 後 大 野 市 | 162 | 1 | 99 | 8 | 43 | | | 1 | 17 | 0 | 28 | 2 | 62 | 40 | | | | 22 |
| 由 布 市 | 125 | 0 | 80 | 8 | 12 | | | 1 | 49 | 0 | 6 | 4 | 45 | 32 | | | | 13 |
| 国 東 市 | 156 | 0 | 102 | 25 | 22 | 3 | | 1 | 20 | 0 | 29 | 5 | 54 | 42 | | | 1 | 11 |
| 日 田 玖 珠 広 域 消 防 組 合 | 409 | 0 | 222 | 19 | 51 | | | 4 | 69 | | 70 | 9 | 187 | 108 | 1 | | | 78 |
| 杵 築 速 見 消 防 組 合 | 239 | 1 | 150 | 18 | 51 | | | | 31 | | 49 | 1 | 88 | 45 | | | | 43 |
| 合 計 | 4,599 | 61 | 2,876 | 400 | 1,027 | 53 | 164 | 58 | 640 | 0 | 668 | 83 | 1,662 | 906 | 8 | 4 | 10 | 734 |

表3-3 消防本部別危険物施設数（完成検査済証交付施設数）（平成30年3月31日現在）

| 消防本部名 | 合 計 | 製 造 所 | 貯 蔵 所 | | | | | | | | | | | | 取 扱 所 | | | | | |
|------------------------|--------|-------------|--------|-----------------------|----------------------------------|-------------------|-----------|-----------------|-----------|----------------------------------|----------------------------------|----------------------------------|----------------------------------|-----------------------|--------|-----------------------|--------------------------------------|--------------------------------------|-----------------------|-----------------------|
| | | | 小 計 | 屋 内 貯 蔵 所 | 屋 外 タン ク 貯 蔵 所 | 貯 準 特 定 屋 外 貯 蔵 所 | | 貯 特 定 屋 外 貯 蔵 所 | 旧 法 タ ン ク | 屋 内 タン ク 貯 蔵 所 | 地 下 タン ク 貯 蔵 所 | 簡 易 タン ク 貯 蔵 所 | 移 動 タン ク 貯 蔵 所 | 屋 外 貯 蔵 所 | 小 計 | 給 油 取 扱 所 | 第 一 種 販 売 取 扱 者 | 第 二 種 販 売 取 扱 所 | 移 送 取 扱 所 | 一 般 取 扱 所 |
| | | | | | | 貯 準 特 定 屋 外 貯 蔵 所 | 旧 法 タ ン ク | | | | | | | | | | | | | |
| 大 分 市 | 2,103 | 56 | 1,427 | 196 | 642 | 45 | 33 | 158 | 135 | 30 | 186 | 0 | 342 | 31 | 620 | 283 | 3 | 2 | 8 | 324 |
| 別 府 市 | 159 | 0 | 92 | 7 | 7 | 0 | 0 | 0 | 0 | 6 | 64 | 0 | 8 | 0 | 67 | 44 | 0 | 0 | 0 | 23 |
| 中 津 市 | 249 | 1 | 145 | 36 | 41 | 0 | 0 | 0 | 0 | 3 | 35 | 0 | 22 | 8 | 103 | 56 | 0 | 0 | 0 | 47 |
| 佐 伯 市 | 343 | 1 | 190 | 32 | 56 | 4 | 4 | 1 | 1 | 6 | 55 | 0 | 35 | 6 | 152 | 87 | 2 | 0 | 0 | 63 |
| 臼 杵 市 | 165 | 1 | 102 | 19 | 24 | 0 | 0 | 0 | 0 | 0 | 39 | 0 | 13 | 7 | 62 | 39 | 1 | 2 | 0 | 20 |
| 津 久 見 市 | 119 | 0 | 68 | 11 | 26 | 1 | 1 | 5 | 5 | 4 | 9 | 0 | 16 | 2 | 51 | 23 | 0 | 0 | 1 | 27 |
| 竹 田 市 | 97 | 0 | 55 | 0 | 9 | 0 | 0 | 0 | 0 | 0 | 26 | 0 | 18 | 2 | 42 | 28 | 0 | 0 | 0 | 14 |
| 豊 後 高 田 市 | 104 | 0 | 55 | 8 | 17 | 0 | 0 | 0 | 0 | 1 | 17 | 0 | 11 | 1 | 49 | 29 | 1 | 0 | 0 | 19 |
| 宇 佐 市 | 166 | 0 | 86 | 11 | 25 | 0 | 0 | 0 | 0 | 1 | 23 | 0 | 21 | 5 | 80 | 50 | 0 | 0 | 0 | 30 |
| 豊 後 大 野 市 | 162 | 1 | 99 | 8 | 43 | 0 | 0 | 0 | 0 | 1 | 17 | 0 | 28 | 2 | 62 | 40 | 0 | 0 | 0 | 22 |
| 由 布 市 | 125 | 0 | 80 | 8 | 12 | 0 | 0 | 0 | 0 | 1 | 49 | | 6 | 4 | 45 | 32 | 0 | 0 | 0 | 13 |
| 国 東 市 | 156 | 0 | 102 | 25 | 22 | 3 | 2 | 0 | 0 | 1 | 20 | 0 | 29 | 5 | 54 | 42 | 0 | 0 | 1 | 11 |
| 日 田 玖 珠 広 域 消 防 組 合 | 407 | 0 | 222 | 19 | 51 | 0 | 0 | 0 | 0 | 4 | 69 | 0 | 70 | 9 | 185 | 106 | 1 | 0 | 0 | 78 |
| 杵 築 速 見 消 防 組 合 | 229 | 1 | 141 | 17 | 45 | 0 | 0 | 0 | 0 | | 30 | | 48 | 1 | 87 | 44 | 0 | 0 | 0 | 43 |
| 合 計 | 4,584 | 61 | 2,864 | 397 | 1,020 | 53 | 40 | 164 | 141 | 58 | 639 | 0 | 667 | 83 | 1,659 | 903 | 8 | 4 | 10 | 734 |

表3-4 類別危険物施設数（設置許可施設数）（平成30年3月31日現在）

| | | 合 計 | 製 造 所 | 貯 蔵 所 | | | | | | | | | | 取 扱 所 | | | | | |
|--------|-------|--------|-------------|--------|-----------------------|----------------------------------|---|---|----------------------------------|----------------------------------|----------------------------------|----------------------------------|-----------------------|--------|-----------------------|--------------------------------------|--------------------------------------|-----------------------|-----------------------|
| | | | | 小 計 | 屋 内 貯 蔵 所 | 屋 外 タン ク 貯 蔵 所 | 準 特 定 屋 外 タン ク 貯 蔵 所 | | 屋 内 タン ク 貯 蔵 所 | 地 下 タン ク 貯 蔵 所 | 簡 易 タン ク 貯 蔵 所 | 移 動 タン ク 貯 蔵 所 | 屋 外 貯 蔵 所 | 小 計 | 給 油 取 扱 所 | 第 一 種 販 売 取 扱 者 | 第 二 種 販 売 取 扱 所 | 移 送 取 扱 所 | 一 般 取 扱 所 |
| | | | | | | | 特 定 屋 外 タン ク 貯 蔵 所 | 準 特 定 屋 外 タン ク 貯 蔵 所 | | | | | | | | | | | |
| 単 独 | 第 1 類 | 11 | 0 | 8 | 8 | 0 | 0 | 0 | 0 | 0 | 0 | 0 | 0 | 3 | 0 | 0 | 0 | 0 | 3 |
| | 第 2 類 | 15 | 0 | 11 | 4 | 2 | 0 | 0 | 0 | 2 | 0 | 2 | 1 | 4 | 0 | 0 | 0 | 0 | 4 |
| | 第 3 類 | 9 | 0 | 7 | 2 | 1 | 0 | 0 | 0 | 0 | 0 | 1 | 0 | 2 | 0 | 0 | 0 | 0 | 2 |
| | 第 4 類 | 4,419 | 42 | 2,765 | 340 | 997 | 53 | 164 | 58 | 638 | 0 | 650 | 82 | 1,612 | 906 | 7 | 4 | 10 | 685 |
| | 第 5 類 | 49 | 0 | 42 | 14 | 14 | 0 | 0 | 0 | 0 | 0 | 14 | 0 | 7 | 0 | 0 | 0 | 0 | 7 |
| | 第 6 類 | 12 | 0 | 11 | 0 | 10 | 0 | 0 | 0 | 0 | 0 | 1 | 0 | 1 | 0 | 0 | 0 | 0 | 1 |
| 混 在 | | 84 | 19 | 32 | 32 | 0 | 0 | 0 | 0 | 0 | 0 | 0 | 0 | 33 | 0 | 1 | 0 | 0 | 32 |
| 総 計 | | 4,599 | 61 | 2,876 | 400 | 1,027 | 53 | 164 | 58 | 640 | 0 | 668 | 83 | 1,662 | 906 | 8 | 4 | 10 | 734 |

注意： 単独とは類を同じくする危険物のみを貯蔵し又は取り扱っている製造所等をいい、混在とは類を異にする危険物のみを貯蔵し又は取り扱っている製造所等をいう。

表3-5 類別危険物施設数（完成検査済証交付施設数）（平成30年3月31日現在）

| | 合 計 | 製 造 所 | 貯 蔵 所 | | | | | | | | | | 取 扱 所 | | | | | | |
|--------|--------|-------------|--------|-----------------------|--------------------------------------|---|-----|--------------------------------------|--------------------------------------|--------------------------------------|--------------------------------------|-----------------------|--------|-----------------------|--------------------------------------|--------------------------------------|-----------------------|-----------------------|-----|
| | | | 小 計 | 屋 内 貯 蔵 所 | 屋 外 タ ン ク 貯 蔵 所 | 準 特 定 屋 外 タ ン ク 貯 蔵 所 | | 屋 内 タ ン ク 貯 蔵 所 | 地 下 タ ン ク 貯 蔵 所 | 簡 易 タ ン ク 貯 蔵 所 | 移 動 タ ン ク 貯 蔵 所 | 屋 外 貯 蔵 所 | 小 計 | 給 油 取 扱 所 | 第 一 種 販 売 取 扱 者 | 第 二 種 販 売 取 扱 所 | 移 送 取 扱 所 | 一 般 取 扱 所 | |
| | | | | | | 所 | 所 | | | | | | | | | | | | |
| 単 独 | 第 1 類 | 11 | | 8 | 8 | | | | | | | | 3 | | | | | 3 | |
| | 第 2 類 | 15 | | 11 | 4 | 2 | | | 2 | | 2 | 1 | 4 | | | | | 4 | |
| | 第 3 類 | 9 | | 7 | 2 | 4 | | | | | 1 | | 2 | | | | | 2 | |
| | 第 4 類 | 4,405 | 42 | 2,754 | 337 | 991 | 53 | 164 | 58 | 637 | | 649 | 82 | 1,609 | 903 | 7 | 4 | 10 | 685 |
| | 第 5 類 | 48 | | 41 | 14 | 13 | | | | | | 14 | | 7 | | | | | 7 |
| | 第 6 類 | 12 | | 11 | 0 | 10 | | | | | | 1 | | 1 | | | | | 1 |
| 混 在 | 84 | 19 | 32 | 32 | | | | | | | | | 33 | | 1 | | | 32 | |
| 総 計 | 4,584 | 61 | 2,864 | 397 | 1,020 | 53 | 164 | 58 | 639 | 0 | 667 | 83 | 1,659 | 903 | 8 | 4 | 10 | 734 | |

注意： 単独とは類を同じくする危険物のみを貯蔵し又は取り扱っている製造所等をいい、混在とは類を異にする危険物のみを貯蔵し又は取り扱っている製造所等をいう。

表3-6 製造所等に対する立入検査の状況（平成29年度中）

| 消防本部名 | 合計 | | 製造所 | | 貯蔵所 | | | | | | | | | | | | | | 取扱所 | | | | | | | | | | | | | |
|------------|-------|-------|-------|-----|-------|---------|-----|---------|-----|---------|---------|-----|---------|-----|-------|-------|-----|-------|---------|-----|---------|-----|-------|-----|-------|-----|-------|-----|-------|-----|-----|-----|
| | 検査施設数 | 延回数 | 小計 | | 屋内貯蔵所 | 貯屋外蔵タンク | | 貯屋内蔵タンク | | 貯地下蔵タンク | 貯簡易蔵タンク | | 貯移動蔵タンク | | 屋外貯蔵所 | 小計 | | 給油取扱所 | 取第一種販者売 | | 取第二種販所売 | | 移送取扱所 | | 一般取扱所 | | | | | | | |
| | | | 検査施設数 | 延回数 | | 検査施設数 | 延回数 | 検査施設数 | 延回数 | | 検査施設数 | 延回数 | 検査施設数 | 延回数 | | 検査施設数 | 延回数 | | 検査施設数 | 延回数 | 検査施設数 | 延回数 | 検査施設数 | 延回数 | 検査施設数 | 延回数 | 検査施設数 | 延回数 | 検査施設数 | 延回数 | | |
| 大分市 | 1,209 | 1,209 | 51 | 51 | 695 | 695 | 129 | 129 | 404 | 404 | 11 | 11 | 59 | 59 | 0 | 0 | 67 | 67 | 25 | 25 | 463 | 463 | 204 | 204 | 1 | 1 | 1 | 1 | 7 | 7 | 250 | 250 |
| 別府市 | 50 | 56 | 0 | 0 | 6 | 6 | 0 | 0 | 0 | 0 | 0 | 0 | 5 | 5 | 0 | 0 | 1 | 1 | 0 | 0 | 44 | 50 | 44 | 50 | 0 | 0 | 0 | 0 | 0 | 0 | 0 | 0 |
| 中津市 | 75 | 75 | 0 | 0 | 31 | 31 | 6 | 6 | 3 | 3 | 1 | 1 | 9 | 9 | 0 | 0 | 11 | 11 | 1 | 1 | 44 | 44 | 31 | 31 | 0 | 0 | 0 | 0 | 0 | 0 | 13 | 13 |
| 佐伯市 | 33 | 33 | 0 | 0 | 24 | 24 | 0 | 0 | 21 | 21 | 3 | 3 | 0 | 0 | 0 | 0 | 0 | 0 | 0 | 0 | 9 | 9 | 9 | 9 | 0 | 0 | 0 | 0 | 0 | 0 | 0 | 0 |
| 白杵市 | 173 | 175 | 1 | 1 | 109 | 110 | 19 | 20 | 26 | 26 | 0 | 0 | 44 | 44 | 0 | 0 | 13 | 13 | 7 | 7 | 63 | 64 | 39 | 40 | 1 | 1 | 2 | 2 | 0 | 0 | 21 | 21 |
| 津久見市 | 30 | 30 | 0 | 0 | 20 | 20 | 2 | 2 | 2 | 2 | 0 | 0 | 1 | 1 | 0 | 0 | 15 | 15 | 0 | 0 | 10 | 10 | 7 | 7 | 0 | 0 | 0 | 0 | 0 | 0 | 3 | 3 |
| 竹田市 | 60 | 60 | 0 | 0 | 32 | 32 | 0 | 0 | 5 | 5 | 0 | 0 | 10 | 10 | 0 | 0 | 17 | 17 | 0 | 0 | 28 | 28 | 21 | 21 | 0 | 0 | 0 | 0 | 0 | 0 | 7 | 7 |
| 豊後高田市 | 69 | 72 | 0 | 0 | 34 | 34 | 7 | 7 | 11 | 11 | 0 | 0 | 9 | 9 | 0 | 0 | 6 | 6 | 1 | 1 | 35 | 38 | 21 | 23 | 0 | 0 | 0 | 0 | 0 | 0 | 14 | 15 |
| 宇佐市 | 84 | 84 | 0 | 0 | 44 | 44 | 3 | 3 | 10 | 10 | 1 | 1 | 20 | 20 | 0 | 0 | 5 | 5 | 5 | 5 | 40 | 40 | 20 | 20 | 0 | 0 | 0 | 0 | 0 | 0 | 20 | 20 |
| 豊後大野市 | 149 | 151 | 1 | 1 | 90 | 92 | 7 | 7 | 39 | 39 | 1 | 1 | 17 | 17 | 1 | 1 | 23 | 25 | 2 | 2 | 58 | 58 | 36 | 36 | 0 | 0 | 0 | 0 | 0 | 0 | 22 | 22 |
| 由布市 | 38 | 38 | 0 | 0 | 27 | 27 | 2 | 2 | 8 | 8 | 1 | 1 | 14 | 14 | 0 | 0 | 0 | 0 | 2 | 2 | 11 | 11 | 6 | 6 | 0 | 0 | 0 | 0 | 0 | 0 | 5 | 5 |
| 国東市 | 46 | 46 | 0 | 0 | 28 | 28 | 12 | 12 | 5 | 5 | 1 | 1 | 5 | 5 | 0 | 0 | 2 | 2 | 3 | 3 | 18 | 18 | 16 | 16 | 0 | 0 | 0 | 0 | 1 | 1 | 1 | 1 |
| 日田玖珠広域消防組合 | 66 | 66 | 0 | 0 | 26 | 26 | 2 | 2 | 8 | 8 | 0 | 0 | 14 | 14 | 0 | 0 | 2 | 2 | 0 | 0 | 40 | 40 | 37 | 37 | 0 | 0 | 0 | 0 | 0 | 0 | 3 | 3 |
| 杵築速見消防組合 | 82 | 82 | 0 | 0 | 49 | 49 | 0 | 0 | 45 | 45 | 0 | 0 | 2 | 2 | 0 | 0 | 2 | 2 | 0 | 0 | 33 | 33 | 8 | 8 | 0 | 0 | 0 | 0 | 0 | 0 | 25 | 25 |
| 合計 | 2,164 | 2,177 | 53 | 53 | 1,215 | 1,218 | 189 | 190 | 587 | 587 | 19 | 19 | 209 | 209 | 1 | 1 | 164 | 166 | 46 | 46 | 896 | 906 | 499 | 508 | 2 | 2 | 3 | 3 | 8 | 8 | 384 | 385 |

2 防火対象物等

(1) 防火対象物数

平成 29 年 3 月 31 日現在の県下の防火対象物の数は、44,785 件(対前年度比 213 増)となっている。(表 3-8)

(2) 防火管理者

消防法では、多数の人を収容する防火対象物の管理権限者に対して、自主防火管理体制の中核となる防火管理者を選任し、消火、通報及び避難訓練の実施等を定めた防火管理に係る消防計画の作成等、防火管理上必要な業務を行わせることを義務づけている。

平成 29 年 3 月 31 日現在、法令により防火管理者を選任しなければならない防火対象物は、県下に 12,252 件あり、そのうち約 72.0%に当たる 8,821 件について防火管理者が選任され、その旨が消防本部に届け出されている。

また、防火管理者が自らの事業所等の適正な防火管理業務を遂行するために防火管理に係る消防計画を作成し、その旨を消防本部に届け出ている防火対象物は 8,405 件で全体の約 68.6%となっている。(表 3-9、3-10)

(3) 立入検査

消防機関は、火災予防のために必要があるときは、消防法第 4 条の規定により防火対象物に立ち入って検査を行っている。

平成 28 年中に県下の消防本部が行った立入検査回数は、7,371 回となっている。(表 3-8)

3 消防用設備等

(1) 消防用設備等の設置の現況

消防法では、防火対象物の関係者は、当該防火対象物の用途、規模、構造及び収容人員に応じ、所用の消防用設備等を設置し、かつ、それを適正に維持しなければならないとされている。(表 3-11)

主な消防用設備等の設置状況をみると、平成 29 年 3 月 31 日現在、設置が必要な防火対象物のうち自動火災報知設備は 99.3%、スプリンクラー設備は 100.0%の防火対象物で設置されている。(表 3-12)

(2) 消防設備士試験

消防用設備等は、消防の用に供する機械器具等により性能の確保が図られているが、工事又は整備の段階において不備、欠陥があると、火災が発生した際に本来の機能を発揮することができなくなるため、一定の消防設備等の工事又は整備は、消防設備士に限って行うことができることとされている

平成 27 年中の県下の消防設備士試験の受験者は 421 人、合格者数は 156 人で合格率は 37.1%となっている。(表 3-7)

表 3-7 消防設備士試験実施状況

| 試験の種類 | 甲種 | | | | | | 乙種 | | | | | | | 計 |
|---------|-----|------|------|------|------|------|------|------|-----|------|-----|------|------|------|
| | 特類 | 第1類 | 第2類 | 第3類 | 第4類 | 第5類 | 第1類 | 第2類 | 第3類 | 第4類 | 第5類 | 第6類 | 第7類 | |
| 受験者数(人) | 2 | 83 | 11 | 5 | 92 | 4 | 7 | 2 | 0 | 21 | 1 | 175 | 18 | 421 |
| 合格者数(人) | 0 | 18 | 6 | 2 | 40 | 2 | 3 | 1 | 0 | 8 | 0 | 68 | 8 | 156 |
| 合格率(%) | 0.0 | 21.7 | 54.5 | 40.0 | 43.5 | 50.0 | 42.9 | 50.0 | 0.0 | 38.1 | 0.0 | 38.9 | 44.4 | 37.1 |

防火対象物統計表

表 3-8 防火対象物数、立入検査及び消防用設備等設置検査実施状況
(平成 28 年中)

表 3-9 甲種防火対象物防火管理者選任状況等(平成 29 年 3 月 31 日現在)

表 3-10 乙種防火対象物防火管理者選任状況等(平成 29 年 3 月 31 日現在)

表 3-11 消防用設備等の点検報告等の実施状況 (平成 28 年中)

表 3-12 自動火災報知設備及びスプリンクラー設備設置状況
(平成 29 年 3 月 31 日現在)

表3-8 防火対象物数、立入検査及び消防用設備等設置検査実施状況（平成28年度中）

| 防火対象物の区分 | 用途、態様等 | 防火対象物数 | | | | | | | | 立入検査 | 消防法第44条第2号に基づく罰則の適用 | 消防用設備又は特殊消防用設備等設置検査 | | | | |
|----------|------------------|------------------|----------------------|-------------|-------------|-------------|-------------|---------------|-----------|-------|---------------------|---------------------|--------|---------|-----|----|
| | | 総数 (A+B+F) | 地上5階未満(地下のみを除く) A | 地上5階以上 B | 小計 (A+B) | 地下のみ | | | 地下のみ F | | | 検査を要する対象物 | | 検査届出対象物 | 検査済 | |
| | | | | | | うち地下1階 C | うち地下2階 D | うち地下3階以下 E | | | | 区分 | 対象物数 | | | |
| 1 | イ 劇場、映画館 | 72 | 71 | 1 | 72 | 2 | 1 | 0 | 0 | 44 | 0 | 13 | 41 | 2 | 2 | |
| | ロ 公会堂又は集会場 | 1,221 | 1,219 | 2 | 1,221 | 12 | 1 | 0 | 0 | 233 | 0 | 13 | 462 | 20 | 18 | |
| 2 | イ キャバレー等 | 2 | 2 | 0 | 2 | 0 | 0 | 0 | 0 | 1 | 0 | 13 | 98 | 0 | 0 | |
| | ロ 遊技場又はダンスホール | 144 | 137 | 7 | 144 | 3 | 0 | 0 | 0 | 77 | 0 | 13 | 127 | 5 | 5 | |
| | ハ 風俗営業等 | 2 | 2 | 0 | 2 | 0 | 0 | 0 | 0 | 0 | 0 | 13 | 452 | 0 | 0 | |
| | ニ カラオケボックス等 | 23 | 21 | 2 | 23 | 1 | 0 | 0 | 0 | 15 | 0 | 13 | 59 | 2 | 2 | |
| 3 | イ 待合、料理店等 | 77 | 77 | 0 | 77 | 1 | 0 | 0 | 0 | 20 | 0 | 13 | 48 | 0 | 0 | |
| | ロ 飲食店 | 1,101 | 1,061 | 40 | 1,101 | 30 | 0 | 0 | 0 | 257 | 0 | 13 | 374 | 11 | 8 | |
| 4 | 百貨店、マーケット等 | 2,076 | 2,067 | 9 | 2,076 | 20 | 1 | 0 | 0 | 750 | 0 | 13 | 899 | 51 | 49 | |
| 5 | イ 旅館、ホテル | 1,254 | 1,109 | 144 | 1,253 | 122 | 8 | 0 | 1 | 303 | 0 | 13 | 645 | 54 | 50 | |
| | ロ 寄宿舎、共同住宅等 | 11,842 | 10,114 | 1,728 | 11,842 | 81 | 1 | 0 | 0 | 1,291 | 0 | 26 | 3,872 | 106 | 104 | |
| 6 | イ | (1) 特定診療科病院 | 120 | 95 | 25 | 120 | 9 | 1 | 0 | 0 | 38 | 0 | 13 | 77 | 21 | 20 |
| | | (2) 特定診療科有床診療所 | 123 | 120 | 3 | 123 | 5 | 0 | 0 | 0 | 52 | 0 | 13 | 75 | 14 | 14 |
| | | (3) (1)(2)以外の病院等 | 171 | 141 | 30 | 171 | 19 | 0 | 0 | 0 | 105 | 0 | 13 | 141 | 8 | 8 |
| | | (4) 無床診療所、無床助産所 | 568 | 559 | 9 | 568 | 8 | 0 | 0 | 0 | 116 | 0 | 13 | 268 | 11 | 11 |
| | ロ | (1) 老人短期入院施設等 | 624 | 606 | 18 | 624 | 18 | 0 | 0 | 0 | 400 | 0 | 13 | 507 | 67 | 65 |
| | | (2) 救護施設 | 2 | 2 | 0 | 2 | 0 | 0 | 0 | 0 | 2 | 0 | 13 | 2 | 0 | 0 |
| | | (3) 乳児院 | 1 | 1 | 0 | 1 | 0 | 0 | 0 | 0 | 1 | 0 | 13 | 30 | 6 | 6 |
| | | (4) 障害児入所施設 | 13 | 13 | 0 | 13 | 0 | 0 | 0 | 0 | 5 | 0 | 13 | 9 | 1 | 1 |
| | | (5) 障害者支援施設等 | 81 | 81 | 0 | 81 | 0 | 0 | 0 | 0 | 45 | 0 | 13 | 80 | 14 | 13 |
| | ハ | (1) 老人デイサービス等 | 295 | 293 | 2 | 295 | 2 | 0 | 0 | 0 | 108 | 0 | 13 | 300 | 17 | 16 |
| | | (2) 更生施設 | 3 | 3 | 0 | 3 | 0 | 0 | 0 | 0 | 1 | 0 | 13 | 4 | 1 | 1 |
| | | (3) 保育所等 | 470 | 470 | 0 | 470 | 11 | 0 | 0 | 0 | 172 | 0 | 13 | 270 | 18 | 18 |
| | | (4) 児童発達支援センター等 | 48 | 48 | 0 | 48 | 1 | 0 | 0 | 0 | 28 | 0 | 12 | 16 | 4 | 4 |
| | | (5) 地域活動支援センター等 | 324 | 320 | 4 | 324 | 1 | 0 | 0 | 0 | 135 | 0 | 13 | 137 | 14 | 14 |
| | ニ 幼稚園、盲学校等 | 278 | 278 | 0 | 278 | 2 | 0 | 0 | 0 | 93 | 0 | 14 | 161 | 5 | 5 | |
| 7 | 小学校、中学校等 | 1,783 | 1,733 | 50 | 1,783 | 41 | 0 | 0 | 0 | 362 | 0 | 26 | 1,344 | 48 | 43 | |
| 8 | 図書館、博物館等 | 115 | 114 | 1 | 115 | 5 | 0 | 0 | 0 | 13 | 0 | 26 | 58 | 6 | 6 | |
| 9 | イ 蒸気浴場、熱気浴場等 | 19 | 16 | 3 | 19 | 0 | 0 | 0 | 0 | 0 | 0 | 14 | 0 | 0 | 0 | |
| | ロ 9項(イ)以外の公衆浴場 | 170 | 169 | 1 | 170 | 4 | 0 | 0 | 0 | 12 | 0 | 26 | 29 | 2 | 2 | |
| 10 | 車両の停車場等 | 45 | 45 | 0 | 45 | 1 | 0 | 0 | 0 | 3 | 0 | 26 | 206 | 0 | 0 | |
| 11 | 神社、寺院、教会等 | 1,007 | 1,005 | 2 | 1,007 | 15 | 0 | 0 | 0 | 69 | 0 | 26 | 501 | 20 | 18 | |
| 12 | イ 工場又は作業場 | 4,879 | 4,839 | 40 | 4,879 | 18 | 2 | 0 | 0 | 446 | 0 | 26 | 2,070 | 66 | 60 | |
| | ロ 映画スタジオ等 | 7 | 5 | 2 | 7 | 0 | 0 | 0 | 0 | 1 | 0 | 26 | 95 | 2 | 2 | |
| 13 | イ 自動車車庫又は駐車場 | 495 | 484 | 11 | 495 | 3 | 0 | 0 | 0 | 75 | 0 | 26 | 157 | 1 | 1 | |
| | ロ 飛行機等の格納庫 | 7 | 7 | 0 | 7 | 0 | 0 | 0 | 0 | 0 | 0 | 26 | 140 | 6 | 5 | |
| 14 | 倉庫 | 3,660 | 3,653 | 6 | 3,659 | 7 | 0 | 0 | 1 | 272 | 0 | 26 | 1,109 | 35 | 35 | |
| 15 | 上記以外の事業場 | 5,541 | 5,361 | 179 | 5,540 | 194 | 28 | 4 | 1 | 522 | 0 | 26 | 1,729 | 93 | 90 | |
| 16 | イ 複合用途防火対象物 | 3,754 | 3,303 | 451 | 3,754 | 116 | 8 | 2 | 0 | 1,023 | 0 | 13 | 1,725 | 72 | 71 | |
| | ロ 上記以外の複合用と防火対象物 | 2,284 | 1,987 | 297 | 2,284 | 27 | 2 | 0 | 0 | 197 | 0 | 26 | 849 | 11 | 11 | |
| 16の2 | 地下街 | 0 | | | | | | | 0 | 0 | 0 | 13 | 0 | 0 | 0 | |
| 16の3 | 準地下街 | 0 | | | | | | | 0 | 0 | 0 | 13 | 0 | 0 | 0 | |
| 17 | 重要文化財、重要美術品等 | 79 | 79 | 0 | 79 | 1 | 0 | 0 | 0 | 46 | 0 | 26 | 7 | 0 | 0 | |
| 18 | 延長50m以上のアーケード | 5 | 5 | | 5 | | | | | 3 | 0 | 26 | 6 | 0 | 0 | |
| 19 | 市町村長が指定する林野 | 0 | 0 | | 0 | | | | | 0 | 0 | | | | | |
| 20 | 総務省令で定める舟車 | | | | | | | | | 35 | 0 | | | | | |
| 合計 | | 44,785 | 41,715 | 3,067 | 44,782 | 780 | 53 | 6 | 3 | 7,371 | 0 | | 19,179 | 814 | 778 | |

表3-9 甲種防火対象物防火管理者選任状況等（平成29年3月31日現在）

| 防火対象物の区分 | 用途、態様等 | 法第8条 該当防火 対象物数 (A+B) | 管理権原が単一の対象物 | | | | | 管理権原が2以上に分かれている対象物 | | | | | | | | | | | |
|----------|-----------------------|-------------------------------|-------------|----------------------|-------------------|---------------------|-------------------|----------------------------|-----------------------|--------------------|-------------------|--------------------|-------------------|-----------------------|-------------------|--------------------|-------------------|----------------------------------|---|
| | | | 対象物数 A | 防火管理者 届出済 対象物数 | | 消防計画 届出済 対象物数 | | 対象物数 B [B≥ C+D+E] | 防火管理者の選任が完全に実施されているもの | | | | | 部分的に防火管理者の選任がなされているもの | | | | | |
| | | | | 令第3条 第2項 適用 | 令第3条 第2項 適用 | 令第3条 第3項 非該当 | 令第3条 第3項 該当 | | 令第3条 第3項 該当 | 令第3条 第3項 非該当 | 令第3条 第3項 該当 | 令第3条 第3項 非該当 | 令第3条 第3項 該当 | 令第3条 第3項 非該当 | 令第3条 第3項 該当 | 令第3条 第3項 非該当 | 令第3条 第3項 該当 | 一部の 消防計画 届出防火 対象物数 b | |
| 1 | イ 劇場、映画館 | 45 | 45 | 34 | 0 | 34 | 0 | 0 | 0 | 3 | 6 | 0 | 2 | 1 | 3 | 4 | 0 | 1 | |
| | ロ 公会堂又は集会場 | 475 | 473 | 400 | 0 | 387 | 0 | 2 | 0 | 0 | 0 | 0 | 0 | 0 | 0 | 0 | 0 | 0 | |
| 2 | イ キャバレー等 | 1 | 1 | 0 | 0 | 0 | 0 | 0 | 0 | 0 | 0 | 0 | 0 | 0 | 0 | 0 | 0 | 0 | |
| | ロ 遊技場又はダンスホール | 119 | 119 | 111 | 0 | 104 | 0 | 0 | 0 | 0 | 0 | 0 | 0 | 0 | 0 | 0 | 0 | 0 | |
| | ハ 風俗営業等 | 2 | 2 | 0 | 0 | 0 | 0 | 0 | 0 | 0 | 0 | 0 | 0 | 0 | 0 | 0 | 0 | 0 | |
| | ニ カラオケボックス等 | 20 | 20 | 19 | 0 | 19 | 0 | 0 | 0 | 0 | 0 | 0 | 0 | 0 | 0 | 0 | 0 | 0 | |
| 3 | イ 待合、料理店等 | 52 | 52 | 42 | 0 | 32 | 0 | 0 | 0 | 0 | 0 | 0 | 0 | 0 | 0 | 0 | 0 | 0 | |
| | ロ 飲食店 | 412 | 410 | 298 | 0 | 281 | 0 | 2 | 2 | 0 | 0 | 0 | 0 | 0 | 0 | 0 | 0 | 0 | |
| 4 | 百貨店、マーケット等 | 1,033 | 1024 | 812 | 0 | 783 | 0 | 9 | 0 | 0 | 0 | 0 | 0 | 0 | 0 | 0 | 0 | 0 | |
| 5 | イ 旅館、ホテル | 578 | 571 | 487 | 1 | 465 | 1 | 7 | 1 | 0 | 0 | 0 | 0 | 0 | 0 | 0 | 0 | 0 | |
| | ロ 寄宿舎、共同住宅等 | 1,417 | 1417 | 943 | 4 | 883 | 4 | 0 | 0 | 0 | 0 | 0 | 0 | 0 | 0 | 0 | 0 | 0 | |
| 6 | イ | (1) 特定診療科病院 | 119 | 119 | 108 | 0 | 108 | 0 | 0 | 0 | 0 | 0 | 0 | 0 | 0 | 0 | 0 | 0 | 0 |
| | | (2) 特定診療科有床診療所 | 110 | 110 | 108 | 0 | 103 | 0 | 0 | 0 | 0 | 0 | 0 | 0 | 0 | 0 | 0 | 0 | 0 |
| | | (3) (1)(2)以外の病院等 | 102 | 102 | 101 | 0 | 98 | 0 | 0 | 0 | 0 | 0 | 0 | 0 | 0 | 0 | 0 | 0 | 0 |
| | | (4) 無床診療所、無床助産所 | 113 | 113 | 104 | 0 | 103 | 0 | 0 | 0 | 0 | 0 | 0 | 0 | 0 | 0 | 0 | 0 | 0 |
| | | (5) 老人短期入院施設等 | 511 | 511 | 486 | 1 | 484 | 1 | 0 | 0 | 0 | 0 | 0 | 0 | 0 | 0 | 0 | 0 | 0 |
| | ロ | (1) 救護施設 | 2 | 2 | 2 | 0 | 2 | 0 | 0 | 0 | 0 | 0 | 0 | 0 | 1 | 1 | 0 | 0 | 0 |
| | | (2) 乳児院 | 1 | 1 | 0 | 0 | 0 | 0 | 0 | 0 | 0 | 0 | 0 | 0 | 1 | 1 | 0 | 0 | 0 |
| | | (3) 障害児入所施設 | 8 | 8 | 8 | 0 | 8 | 0 | 0 | 0 | 0 | 0 | 0 | 0 | 0 | 0 | 0 | 0 | 0 |
| | | (4) 障害者支援施設等 | 53 | 53 | 52 | 0 | 51 | 0 | 0 | 0 | 0 | 0 | 0 | 0 | 0 | 0 | 0 | 0 | 0 |
| | | (5) 老人デイサービス等 | 144 | 144 | 130 | 0 | 130 | 0 | 0 | 0 | 0 | 0 | 0 | 0 | 0 | 0 | 0 | 0 | 0 |
| | ハ | (1) 更生施設 | 2 | 2 | 2 | 0 | 2 | 0 | 0 | 0 | 0 | 0 | 0 | 0 | 0 | 0 | 0 | 0 | 0 |
| | | (2) 保育所等 | 316 | 316 | 294 | 1 | 291 | 1 | 0 | 0 | 0 | 0 | 0 | 0 | 1 | 1 | 0 | 0 | 0 |
| | | (3) 児童発達支援センター等 | 17 | 17 | 15 | 0 | 14 | 0 | 0 | 0 | 1 | 2 | 0 | 1 | 0 | 1 | 2 | 0 | 0 |
| | | (4) 地域活動支援センター等 | 97 | 97 | 85 | 0 | 85 | 0 | 0 | 0 | 0 | 0 | 0 | 0 | 0 | 0 | 0 | 0 | 0 |
| | | (5) 幼稚園、盲学校等 | 144 | 142 | 129 | 0 | 128 | 0 | 2 | 0 | 0 | 0 | 0 | 0 | 0 | 0 | 0 | 0 | 0 |
| 7 | 小学校、中学校等 | 516 | 515 | 502 | 1 | 495 | 1 | 1 | 0 | 0 | 0 | 0 | 0 | 0 | 0 | 0 | 0 | 0 | |
| 8 | 図書館、博物館等 | 46 | 46 | 41 | 0 | 40 | 0 | 0 | 0 | 0 | 0 | 0 | 0 | 1 | 1 | 0 | 0 | | |
| 9 | イ 蒸気浴場、熱気浴場等 | 11 | 11 | 9 | 0 | 8 | 0 | 0 | 0 | 0 | 0 | 0 | 1 | 0 | 2 | 2 | 0 | 0 | |
| | ロ 9項(イ)以外の公衆浴場 | 26 | 26 | 25 | 0 | 25 | 0 | 0 | 0 | 4 | 9 | 0 | 6 | 2 | 9 | 8 | 1 | 5 | |
| 10 | 車両の停車場等 | 4 | 4 | 4 | 0 | 4 | 0 | 0 | 0 | 0 | 0 | 0 | 0 | 0 | 0 | 0 | 0 | 0 | |
| 11 | 神社、寺院、教会等 | 212 | 211 | 111 | 0 | 102 | 0 | 1 | 0 | 0 | 0 | 0 | 0 | 0 | 0 | 0 | 0 | 0 | |
| 12 | イ 工場又は作業場 | 383 | 380 | 333 | 0 | 316 | 0 | 3 | 0 | | | | | | | | | | |
| | ロ 映画スタジオ等 | 3 | 3 | 3 | 0 | 3 | 0 | 0 | 0 | | | | | | | | | | |
| 13 | イ 自動車車庫又は駐車場 | 1 | 1 | 0 | 0 | 0 | 0 | 0 | 0 | | | | | | | | | | |
| | ロ 飛行機等の格納庫 | 0 | 0 | 0 | 0 | 0 | 0 | 0 | 0 | 12 | 25 | 0 | 16 | 3 | 25 | 26 | 1 | 6 | |
| 14 | 倉庫 | 20 | 19 | 18 | 0 | 18 | 0 | 1 | 0 | 0 | 0 | 0 | 0 | 1 | 1 | 0 | 0 | 0 | |
| 15 | 上記以外の事業場 | 677 | 674 | 558 | 0 | 541 | 0 | 3 | 1 | 0 | 0 | 0 | 1 | 0 | 2 | 2 | 0 | 0 | |
| 16 | イ 複合用途防火対象物 | 1,679 | 1404 | 1029 | 0 | 997 | 0 | 275 | 130 | 4 | 9 | 0 | 80 | 1 | 9 | 9 | 0 | 4 | |
| | ロ 上記以外の複合用と防火対象物 | 336 | 336 | 249 | 1 | 234 | 1 | 0 | 0 | 0 | 0 | 0 | 3 | 0 | 0 | 0 | 0 | 0 | |
| 16の2 | 地下街 | 0 | 0 | 0 | 0 | 0 | 0 | 0 | 0 | 0 | 0 | 0 | 0 | 0 | 0 | 0 | 0 | 0 | |
| 16の3 | 準地下街 | | | | | | | | | | | | | | | | | | |
| 17 | 重要文化財、重要美術品等 高層建築物 | 9 | 9 | 9 | 0 | 9 | 0 | 0 | 0 | 0 | 0 | 0 | 0 | 0 | 0 | 0 | 0 | 0 | |
| 合計 | | 9,816 | 9,510 | 7,661 | 9 | 7,387 | 9 | 306 | 134 | 9 | 23 | 0 | 90 | 2 | 26 | 27 | 0 | 5 | |

表3-10 乙種防火対象物防火管理者選任状況等（平成29年3月31日現在）

| 防火対象物の区分 | 用途、態様等 | 法第8条該当防火対象物数 (A+B) | 管理権原が単一の対象物 | | | | | 管理権原が2以上に分かれている対象物 | | | | | | | | | | |
|----------|------------------|-----------------------|-------------|-------------|-------------------|---------------------|-------------------|----------------------------|---|-------------------------|--------------|------------------------|-----------------------------------|-----------|--------------|-----------------------------------|---|---|
| | | | 対象物数 A | 防火管理者 | | 消防計画 届出済 対象物数 | | 対象物数 B 〔B≥ C-D-E〕 | 防火管理者の選任が完全に実施されているもの | | | | 部分的に防火管理者の選任がなされているもの | | | | | |
| | | | | 届出済 対象物数 | 令第3条 第2項 適用 | 届出済 対象物数 | 令第3条 第2項 適用 | | 全管理権原者 が共同して1人 の防火管理者 を選任している 対象物数C | 防火管理者が2人以上 選任されているもの | | 消防計画 | | 対象物数 E | 届出防火 管理者数 | 一部分の消 防計画届出 防火対象物 数 b | | |
| | | | | | | | | | | 対象物数 D | 届出防火 管理者数 | 全体の消防 計画届出済 対象物数 | 一部分の消 防計画届出 防火対象物 数 a | | | | | |
| 1 | イ 劇場、映画館 | 8 | 8 | 2 | 0 | 2 | 0 | 0 | 0 | 0 | 0 | 0 | 0 | 0 | 0 | 0 | 0 | |
| | ロ 公会堂又は集会場 | 701 | 701 | 206 | 0 | 188 | 0 | 0 | 0 | 0 | 0 | 0 | 0 | 0 | 0 | 0 | 0 | |
| 2 | イ キャバレー等 | 1 | 1 | 1 | 0 | 1 | 0 | 0 | 0 | 0 | 0 | 0 | 0 | 0 | 0 | 0 | 0 | |
| | ロ 遊技場又はダンスホール | 0 | 0 | 0 | 0 | 0 | 0 | 0 | 0 | 0 | 0 | 0 | 0 | 0 | 0 | 0 | 0 | |
| | ハ 風俗営業等 | 0 | 0 | 0 | 0 | 0 | 0 | 0 | 0 | 0 | 0 | 0 | 0 | 0 | 0 | 0 | 0 | |
| | ニ カラオケボックス等 | 6 | 6 | 4 | 0 | 4 | 0 | 0 | 0 | 0 | 0 | 0 | 0 | 0 | 0 | 0 | 0 | |
| 3 | イ 待合、料理店等 | 15 | 15 | 5 | 0 | 5 | 0 | 0 | 0 | 0 | 0 | 0 | 0 | 0 | 0 | 0 | 0 | |
| | ロ 飲食店 | 458 | 455 | 242 | 0 | 226 | 0 | 3 | 0 | 0 | 0 | 0 | 0 | 0 | 3 | 0 | 0 | |
| 4 | 百貨店、マーケット等 | 370 | 369 | 104 | 0 | 99 | 0 | 1 | 0 | 1 | 1 | 1 | 0 | 0 | 0 | 0 | 0 | |
| 5 | イ 旅館、ホテル | 191 | 189 | 44 | 0 | 42 | 0 | 2 | 0 | 1 | 2 | 1 | 0 | 1 | 0 | 0 | 0 | |
| | ロ 寄宿舎、共同住宅等 | 42 | 42 | 19 | 0 | 17 | 0 | 0 | 0 | 0 | 0 | 0 | 0 | 0 | 0 | 0 | 0 | |
| 6 | イ | (1) 特定診療科病院 | 0 | 0 | 0 | 0 | 0 | 0 | 0 | 0 | 0 | 0 | 0 | 0 | 0 | 0 | 0 | 0 |
| | | (2) 特定診療科有床診療所 | 0 | 0 | 0 | 0 | 0 | 0 | 0 | 0 | 0 | 0 | 0 | 0 | 0 | 0 | 0 | 0 |
| | | (3) (1)(2)以外の病院等 | 0 | 0 | 0 | 0 | 0 | 0 | 0 | 0 | 0 | 0 | 0 | 0 | 0 | 0 | 0 | 0 |
| | | (4) 無床診療所、無床助産所 | 9 | 9 | 5 | 0 | 5 | 0 | 0 | 0 | 0 | 0 | 0 | 0 | 0 | 0 | 0 | 0 |
| | ロ | (1) 老人短期入院施設等 | | | | | | | | | | | | | | | | |
| | | (2) 救護施設 | | | | | | | | | | | | | | | | |
| | | (3) 乳児院 | | | | | | | | | | | | | | | | |
| | | (4) 障害児入所施設 | | | | | | | | | | | | | | | | |
| | | (5) 障害者支援施設等 | | | | | | | | | | | | | | | | |
| | ハ | (1) 老人デイサービス等 | 28 | 28 | 25 | 0 | 25 | 0 | 0 | 0 | 0 | 0 | 0 | 0 | 0 | 0 | 0 | 0 |
| | | (2) 更生施設 | 0 | 0 | 0 | 0 | 0 | 0 | 0 | 0 | 0 | 0 | 0 | 0 | 0 | 0 | 0 | 0 |
| | | (3) 保育所等 | 63 | 63 | 53 | 0 | 52 | 0 | 0 | 0 | 0 | 0 | 0 | 0 | 0 | 0 | 0 | 0 |
| | | (4) 児童発達支援センター等 | 1 | 1 | 1 | 0 | 1 | 0 | 0 | 0 | 0 | 0 | 0 | 0 | 0 | 0 | 0 | 0 |
| | | (5) 地域活動支援センター等 | 16 | 16 | 16 | 0 | 16 | 0 | 0 | 0 | 0 | 0 | 0 | 0 | 0 | 0 | 0 | 0 |
| | ニ 幼稚園、盲学校等 | 18 | 18 | 14 | 0 | 14 | 0 | 0 | 0 | 0 | 0 | 0 | 0 | 0 | 0 | 0 | 0 | |
| | 7 | 小学校、中学校等 | 4 | 4 | 2 | 0 | 1 | 0 | 0 | 0 | 0 | 0 | 0 | 0 | 0 | 0 | 0 | 0 |
| 8 | 図書館、博物館等 | 11 | 11 | 4 | 0 | 4 | 0 | 0 | 0 | 0 | 0 | 0 | 0 | 0 | 0 | 0 | 0 | |
| 9 | イ 蒸気浴場、熱気浴場等 | 0 | 0 | 0 | 0 | 0 | 0 | 0 | 0 | 0 | 0 | 0 | 0 | 0 | 0 | 0 | 0 | |
| | ロ 9項(イ)以外の公衆浴場 | 28 | 27 | 15 | 0 | 15 | 0 | 1 | 0 | 0 | 0 | 0 | 0 | 0 | 1 | 0 | 0 | |
| 10 | 車両の停車場等 | 0 | 0 | 0 | 0 | 0 | 0 | 0 | 0 | 0 | 0 | 0 | 0 | 0 | 0 | 0 | 0 | |
| 11 | 神社、寺院、教会等 | 133 | 133 | 48 | 0 | 44 | 0 | 0 | 0 | 0 | 0 | 0 | 0 | 0 | 0 | 0 | 0 | |
| 12 | イ 工場又は作業場 | 10 | 10 | 8 | 0 | 6 | 0 | 0 | 0 | 0 | 0 | 0 | 0 | 0 | 0 | 0 | 0 | |
| | ロ 映画スタジオ等 | 0 | 0 | 0 | 0 | 0 | 0 | 0 | 0 | 0 | 0 | 0 | 0 | 0 | 0 | 0 | 0 | |
| 13 | イ 自動車車庫又は駐車場 | 1 | 1 | 1 | 0 | 0 | 0 | 0 | 0 | 0 | 0 | 0 | 0 | 0 | 0 | 0 | 0 | |
| | ロ 飛行機等の格納庫 | 0 | 0 | 0 | 0 | 0 | 0 | 0 | 0 | 0 | 0 | 0 | 0 | 0 | 0 | 0 | 0 | |
| 14 | 倉庫 | 4 | 4 | 2 | 0 | 2 | 0 | 0 | 0 | 0 | 0 | 0 | 0 | 0 | 0 | 0 | 0 | |
| 15 | 上記以外の事業場 | 112 | 112 | 71 | 0 | 68 | 0 | 0 | 0 | 0 | 0 | 0 | 0 | 0 | 0 | 0 | 0 | |
| 16 | イ 複合用途防火対象物 | 190 | 179 | 78 | 0 | 70 | 0 | 11 | 2 | 0 | 0 | 0 | 0 | 0 | 0 | 0 | 0 | |
| | ロ 上記以外の複合用と防火対象物 | 10 | 10 | 8 | 0 | 8 | 0 | 0 | 0 | 0 | 0 | 0 | 0 | 0 | 0 | 0 | 0 | |
| 16の2 | 地下街 | 0 | 0 | 0 | 0 | 0 | 0 | 0 | 0 | 0 | 0 | 0 | 0 | 0 | 0 | 0 | 0 | |
| 16の3 | 準地下街 | | | | | | | | | | | | | | | | | |
| 17 | 重要文化財、重要美術品等 | 6 | 6 | 4 | 0 | 4 | 0 | 0 | 0 | 0 | 0 | 0 | 0 | 0 | 0 | 0 | 0 | |
| | 高層建築物 | | | | | | | | | | | | | | | | | |
| | 合計 | 2,436 | 2,418 | 982 | 0 | 919 | 0 | 18 | 2 | 3 | 2 | 0 | 5 | 0 | 0 | 0 | | |

表3-11 消防用設備等の点検報告等の実施状況（平成28年中）

| 防火対象物の区分 | 用途、態様等 | 点検を要する防火対象物 | | | | 報告済防火対象物 | | | | 点検指定対象物 | | | | | | | | | |
|----------|------------------|---------------------------|---------|-----------------|---------|-----------------|------------------|---------|-----------------|---------|-----------------|---------|------------|----------|------------|---------|------------|----------|------------|
| | | 総数 A [B+D] [A≥F] | 1000㎡未満 | | 1000㎡以上 | | 総数 F [G+I] | 1000㎡未満 | | 1000㎡以上 | | 要点検対象物 | | 報告済対象物 | | | | | |
| | | | B | 特定一 階段等 C | D | 特定一 階段等 E | | G | 特定一 階段等 H | I | 特定一 階段等 J | 1000㎡以上 | 特定一 階段等 | 1000㎡未満で | 特定一 階段等 | 1000㎡以上 | 特定一 階段等 | 1000㎡未満で | 特定一 階段等 |
| 1 | イ 劇場、映画館 | 69 | 37 | | 32 | 50 | 24 | | 26 | | 32 | | | 26 | | | | | |
| | ロ 公会堂又は集会場 | 1,185 | 1,064 | | 121 | 437 | 340 | | 97 | | 121 | 1 | | 97 | | | | | |
| 2 | イ キャバレー等 | 2 | 2 | 1 | 0 | 0 | 0 | | 0 | | 0 | | 1 | 0 | | | | | |
| | ロ 遊技場又はダンスホール | 144 | 54 | 1 | 90 | 98 | 26 | | 72 | 3 | 90 | 6 | 1 | 72 | 3 | | | | |
| | ハ 風俗営業等 | 2 | 2 | | 0 | 0 | 0 | | 0 | | 0 | | | 0 | | | | | |
| | ニ カラオケボックス等 | 25 | 21 | 1 | 4 | 18 | 14 | 1 | 4 | 1 | 4 | 1 | 1 | 4 | 1 | 1 | | 1 | |
| 3 | イ 待合、料理店等 | 77 | 70 | | 7 | 14 | 12 | | 2 | | 7 | | | 2 | | | | | |
| | ロ 飲食店 | 1,157 | 1,108 | 41 | 49 | 320 | 293 | 17 | 27 | 3 | 49 | 4 | 41 | 27 | 3 | 17 | | | |
| 4 | 百貨店、マーケット等 | 2,061 | 1,552 | 13 | 509 | 962 | 550 | 3 | 412 | 2 | 509 | 2 | 13 | 412 | 2 | 3 | | | |
| 5 | イ 旅館、ホテル | 1,400 | 1,112 | 33 | 288 | 617 | 409 | 18 | 208 | 24 | 288 | 29 | 33 | 208 | 24 | 18 | | | |
| | ロ 寄宿舎、共同住宅等 | 11,627 | 9,234 | | 2,393 | 3,999 | 2,490 | | 1,509 | | 2,285 | | | 1,449 | | | | | |
| 6 | イ | (1) 特定診療科病院 | 118 | 25 | 0 | 93 | 95 | 14 | 0 | 81 | 2 | 93 | 3 | | 81 | 2 | | | |
| | | (2) 特定診療科有床診療所 | 123 | 65 | 6 | 58 | 99 | 51 | 4 | 48 | 6 | 58 | 7 | 6 | 48 | 6 | 4 | | |
| | | (3) (1)(2)以外の病院等 | 158 | 61 | | 97 | 135 | 47 | | 88 | 1 | 97 | 1 | | 88 | 1 | | | |
| | | (4) 無床診療所、無床助産所 | 563 | 533 | 10 | 30 | 265 | 242 | 5 | 23 | | 30 | | 10 | 23 | | 5 | | |
| | ロ | (1) 老人短期入院施設等 | 629 | 346 | 3 | 283 | 526 | 272 | 3 | 254 | 6 | 283 | 7 | 3 | 253 | 6 | 3 | | |
| | | (2) 看護施設 | 2 | 0 | | 2 | 1 | 0 | | 1 | | 2 | | | 1 | | | | |
| | | (3) 乳児院 | 1 | 1 | | 0 | 1 | 1 | | 0 | | 0 | | | 0 | | | | |
| | | (4) 障害児入所施設 | 13 | 7 | | 6 | 11 | 6 | | 5 | | 6 | | | 5 | | | | |
| | | (5) 障害者支援施設等 | 83 | 56 | | 27 | 69 | 44 | | 25 | 1 | 27 | 1 | | 25 | 1 | | | |
| | ハ | (1) 老人デイサービス等 | 369 | 325 | 1 | 44 | 232 | 191 | 1 | 41 | | 44 | | 1 | 41 | | 1 | | |
| | | (2) 更生施設 | 7 | 7 | | 0 | 5 | 5 | | 0 | | 0 | | | 0 | | | | |
| | | (3) 保育所等 | 477 | 453 | 1 | 24 | 368 | 348 | 1 | 20 | | 24 | | 1 | 20 | | 1 | | |
| | | (4) 児童発達支援センター等 | 51 | 43 | | 8 | 33 | 26 | | 7 | | 8 | | | 7 | | | | |
| | | (5) 地域活動支援センター等 | 361 | 331 | 3 | 30 | 208 | 182 | 2 | 26 | 1 | 30 | 1 | 3 | 26 | 1 | 2 | | |
| | ニ 幼稚園、盲学校等 | 283 | 237 | 1 | 46 | 213 | 177 | 1 | 36 | 1 | 46 | 1 | 1 | 36 | 1 | 1 | | | |
| 7 | 小学校、中学校等 | 1,756 | 753 | | 1,003 | 1,254 | 464 | | 790 | | 915 | | | 710 | | | | | |
| 8 | 図書館、博物館等 | 113 | 90 | | 23 | 62 | 43 | | 19 | | 23 | | | 19 | | | | | |
| 9 | イ 蒸気浴場、熱気浴場等 | 20 | 20 | 7 | 0 | 5 | 5 | | 0 | | 0 | | 7 | 0 | | | | | |
| | ロ 9項(イ)以外の公衆浴場 | 138 | 127 | | 11 | 59 | 51 | | 8 | | 10 | | | 7 | | | | | |
| 10 | 車両の停車場等 | 46 | 41 | | 5 | 7 | 5 | | 2 | | 5 | | | 2 | | | | | |
| 11 | 神社、寺院、教会等 | 833 | 780 | | 53 | 123 | 88 | | 35 | | 45 | | | 28 | | | | | |
| 12 | イ 工場又は作業場 | 4,713 | 3,555 | | 1,158 | 1,383 | 747 | | 636 | | 1,010 | | | 559 | | | | | |
| | ロ 映画スタジオ等 | 7 | 4 | | 3 | 6 | 3 | | 3 | | 3 | | | 3 | | | | | |
| 13 | イ 自動車車庫又は駐車場 | 469 | 353 | | 116 | 218 | 123 | | 95 | | 111 | | | 90 | | | | | |
| | ロ 飛行機等の格納庫 | 7 | 6 | | 1 | 5 | 4 | | 1 | | 1 | | | 1 | | | | | |
| 14 | 倉庫 | 3,516 | 3,091 | | 455 | 913 | 670 | | 243 | | 417 | | | 222 | | | | | |
| 15 | 上記以外の事業場 | 5,042 | 3,897 | | 1,145 | 2,097 | 1,363 | | 734 | | 1,047 | | | 671 | | | | | |
| 16 | イ 複合用途防火対象物 | 3,378 | 2,651 | 39 | 727 | 997 | 520 | 14 | 477 | 13 | 727 | 16 | 39 | 477 | 13 | 14 | | | |
| | ロ 上記以外の複合用と防火対象物 | 2,005 | 1,571 | | 434 | 520 | 242 | | 278 | | 425 | | | 272 | | | | | |
| 16の2 | 地下街 | 0 | 0 | | 0 | 0 | 0 | | 0 | | 0 | | | 0 | | | | | |
| 16の3 | 準地下街 | 0 | 0 | | 0 | 0 | 0 | | 0 | | 0 | | | 0 | | | | | |
| 17 | 重要文化財、重要美術品等 | 73 | 70 | | 3 | 43 | 40 | | 3 | | 3 | | | 3 | | | | | |
| 18 | 延長50m以上のアーケード | 5 | 2 | | 3 | 2 | 0 | | 2 | | 2 | | | 1 | | | | | |
| 19 | 市町村長が指定する林野 | | | | | | | | | | | | | | | | | | |
| 20 | 総務省令で定める舟車 | | | | | | | | | | | | | | | | | | |
| 合計 | | 43,138 | 33,757 | 161 | 9,381 | 80 | 16,470 | 10,132 | 70 | 6,338 | 64 | 8,877 | 80 | 161 | 6,016 | 64 | 70 | | |

表3-12 自動火災報知設備及びスプリンクラー設備設置状況（平成29年3月31日現在）

| 防火 対象物 の区分 | 用途、態様等 | 自動火災報知設備 | | | | | | | スプリンクラー設備 | | | | | | | | |
|------------------|------------------|---------------------|---------|------------|------------|---------------------|-----------|---------|---------------------|---------|------------|------------|---------------------|-----------|---------|------|---|
| | | 対象物数 (A+B+C+D+E) | 設置 A | うち 一部違反 | 特例 | | 経過措置 D | 違反 E | 対象物数 (A+B+C+D+E) | 設置 A | うち 一部違反 | 特例 | | 経過措置 D | 違反 E | 区画設置 | |
| | | | | | 32条適用 B | 17条の2の5 等適用 C | | | | | | 32条適用 B | 17条の2の5 等適用 C | | | | |
| 1 | イ 劇場、映画館 | 50 | 49 | | 1 | | | | 8 | 7 | | 1 | | | | | |
| | ロ 公会堂又は集会場 | 493 | 470 | | 23 | | | | 4 | 4 | | | | | | | |
| 2 | イ キャバレー等 | 1 | 1 | | | | | | 0 | 0 | | | | | | | |
| | ロ 遊技場又はダンスホール | 139 | 137 | | 2 | | | | 10 | 10 | | | | | | | |
| | ハ 風俗営業等 | 0 | 0 | | | | | | 0 | 0 | | | | | | | |
| | ニ カラオケボックス等 | 24 | 22 | | | | 2 | | 0 | 0 | | | | | | | |
| 3 | イ 待合、料理店等 | 53 | 53 | 3 | | | | | 0 | 0 | | | | | | | |
| | ロ 飲食店 | 460 | 444 | 1 | 6 | | 10 | | 1 | 1 | | | | | | | |
| 4 | 百貨店、マーケット等 | 1,135 | 1,117 | 1 | 13 | | | | 97 | 97 | | | | | | | |
| 5 | イ 旅館、ホテル | 882 | 871 | 5 | 6 | | | | 24 | 22 | | 2 | | | | 2 | |
| | ロ 寄宿舎、共同住宅等 | 4,278 | 2,477 | | 1,786 | 10 | | | 116 | 9 | | 107 | | | | | |
| 6 | イ | (1) 特定診療科病院 | 121 | 120 | | 1 | | | | 67 | 66 | | 1 | | | | 1 |
| | | (2) 特定診療科有床診療所 | 122 | 122 | | | | | | 41 | 41 | | | | | | |
| | | (3) (1)(2)以外の病院等 | 153 | 153 | | | | | | 49 | 49 | | | | | | |
| | | (4) 無床診療所、無床助産所 | 318 | 314 | | 3 | | 1 | | 4 | 4 | | | | | | |
| | ロ | (1) 老人短期入院施設等 | 622 | 622 | | | | | | 588 | 588 | | | | | | |
| | | (2) 救護施設 | 5 | 2 | | 3 | | | | 2 | 2 | | | | | | |
| | | (3) 乳児院 | 1 | 1 | | | | | | 1 | 1 | | | | | | |
| | | (4) 障害児入所施設 | 8 | 8 | | | | | | 14 | 14 | | | | | | |
| | | (5) 障害者支援施設等 | 86 | 86 | | | | | | 72 | 72 | | | | | | |
| | ハ | (1) 老人デイサービス等 | 200 | 200 | 1 | | | | | 10 | 10 | | | | | | |
| | | (2) 更生施設 | 2 | 2 | | | | | | 1 | 1 | | | | | | |
| | | (3) 保育所等 | 334 | 333 | | 1 | | | | 0 | 0 | | | | | | |
| | | (4) 児童発達支援センター等 | 33 | 33 | | | | | | 1 | 1 | | | | | | |
| | | (5) 地域活動支援センター等 | 218 | 216 | | 1 | | 1 | | 10 | 9 | | 1 | | | | |
| | ニ 幼稚園、盲学校等 | 208 | 208 | | | | | | 0 | 0 | | | | | | | |
| 7 | 小学校、中学校等 | 1,492 | 1,478 | | 2 | 12 | | | 1 | 1 | | | | | | | |
| 8 | 図書館、博物館等 | 63 | 61 | | | 2 | | | 0 | 0 | | | | | | | |
| 9 | イ 蒸気浴場、熱気浴場等 | 17 | 17 | | | | | | 0 | 0 | | | | | | | |
| | ロ 9項(イ)以外の公衆浴場 | 29 | 29 | | | | | | 1 | 1 | | | | | | | |
| 10 | 車両の停車場等 | 18 | 13 | | 4 | 1 | | | 0 | 0 | | | | | | | |
| 11 | 神社、寺院、教会等 | 72 | 67 | 1 | | 5 | | | 0 | 0 | | | | | | | |
| 12 | イ 工場又は作業場 | 2,116 | 1,820 | 8 | 217 | 59 | | 20 | 4 | 4 | | | | | | | |
| | ロ 映画スタジオ等 | 5 | 5 | | | | | | 0 | 0 | | | | | | | |
| 13 | イ 自動車車庫又は駐車場 | 153 | 140 | | 13 | | | | 3 | 3 | | | | | | | |
| | ロ 飛行機等の格納庫 | 17 | 6 | | | 11 | | | 0 | 0 | | | | | | | |
| 14 | 倉庫 | 1,012 | 892 | 2 | 91 | 24 | | 5 | 3 | 3 | | | | | | | |
| 15 | 上記以外の事業場 | 1,450 | 1,249 | 2 | 184 | 17 | | | 5 | 4 | | 1 | | | | | |
| 16 | イ 複合用途防火対象物 | 1,913 | 1,601 | 8 | 257 | | | 55 | 195 | 192 | | 3 | | | | 1 | |
| | ロ 上記以外の複合用と防火対象物 | 521 | 459 | | 57 | 2 | | 3 | 4 | 3 | | 1 | | | | | |
| 16の2 | 地下街 | 0 | 0 | | | | | | 0 | 0 | | | | | | | |
| 16の3 | 準地下街 | 0 | 0 | | | | | | 0 | 0 | | | | | | | |
| 17 | 重要文化財、重要美術品等 | 69 | 60 | | 5 | | | 4 | 0 | 0 | | | | | | | |
| 18 | 延長50m以上のアーケード | | | | | | | | | | | | | | | | |
| 19 | 市町村長が指定する林野 | | | | | | | | | | | | | | | | |
| 20 | 総務省令で定める舟車 | | | | | | | | | | | | | | | | |
| 合計 | | 18,893 | 15,958 | 32 | 2,676 | 143 | 0 | 116 | 1,336 | 1,219 | 0 | 117 | 0 | 0 | 0 | 4 | |

第4章 消防組織

昭和23年3月の消防組織法の施行に伴い、県内では同年9月の別府市消防本部を皮切りに、大分市、中津市、臼杵市、津久見市等の各消防本部が発足し、昭和50年4月1日をもって、100%の消防常備化が図られた。その後、市町村合併等での組織改正を経て、平成30年4月1日現在では、14消防本部となっており、消防吏員は、1,624人が配置されている。

一方、消防団は、18市町村に18消防団が設置され、消防団員数は、14,893人となっている。

1 消防本部・吏員

(1) 消防本部・署所

平成30年4月1日現在、県内には14消防本部18消防署37出張所が設置されており、14消防本部のうち12消防本部が市単独であり（うち1消防本部が1村から消防事務委託を受けている）、その他2消防本部が消防一部事務組合となっている。

署所については、大分市に3署、日田玖珠広域消防組合に2署、杵築速見消防組合に2署が設置されているほかは、1消防本部1署の体制がとられており、各消防署のもとに37出張所が設置されている。

(2) 消防吏員

消防職員のうち、階級を有し、消防活動等に従事する消防吏員数は、平成30年4月1日現在、1,624人となっており、前年より2名増加している。また、消防吏員のうち女性消防吏員は19人（前年同数）となっている。

消防吏員の平均年齢は、平成16年をピークに下がり、平成30年4月1日現在、35.6歳となっている。年齢構成をみると、25歳以上29歳未満が約20.0%、30歳以上34歳以下が約19.5%と全体の約4割を占めている。（図4-1、図4-2）。

図4-1 消防吏員の人数及び平均年齢の推移

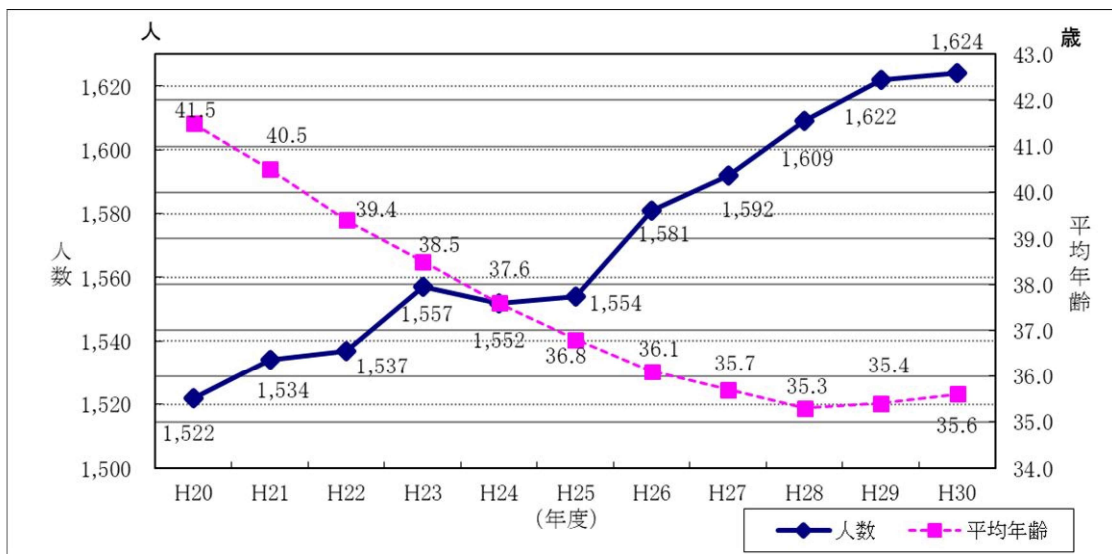
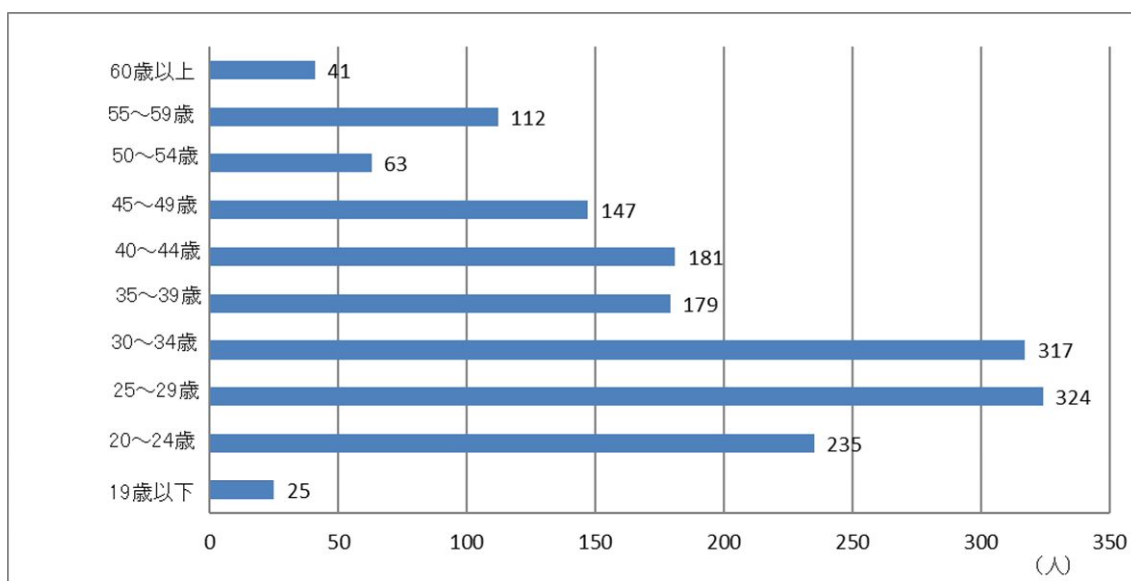


図 4-2 消防吏員の年齢構成



2 消防団・消防団員

(1) 消防団

平成 30 年 4 月 1 日現在、県内には、18 消防団 424 分団が設置されており、そのうち 17 消防団では、女性消防団員が配置されている。

(2) 消防団員

消防団員数は平成 21 年度に前年度比 63 人増加したが、近年は減少傾向となっている。平成 30 年 4 月 1 日現在では、前年度から 164 人減少し、14,893 人となっている。

年齢構成をみると、40 歳以上 44 歳以下が最も多く、全体の 19.9%を占めており、平均年齢は 43.2 歳で、近年、上昇を続けている。(図 4-3、4-4)

図 4-3 消防団員の人数及び平均年齢の推移

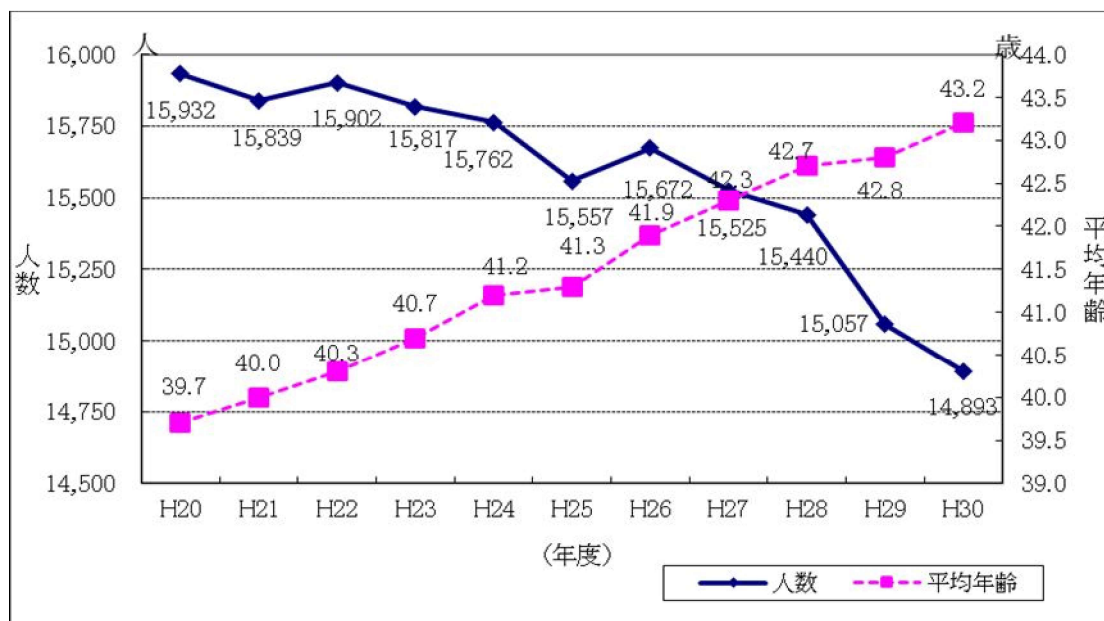
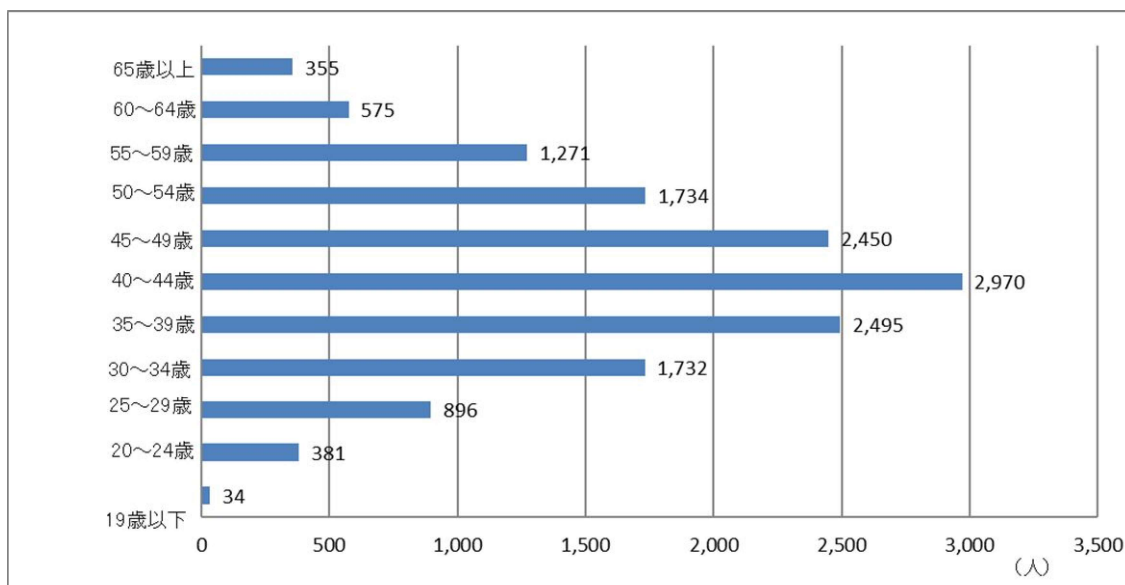


図 4-4 消防団員の年齢構成



消 防 組 織 統 計 表

表 4-1 消防ポンプ自動車等現有状況(消防本部・署)

表 4-2 消防ポンプ自動車等現有状況(消防団)

表 4-3 消防水利の現況

表 4-4 階級別消防吏員数

表 4-5 年齢別消防吏員数

表 4-6 在職年数別消防吏員数

表 4-7 消防職員の勤務体制及び適用給与表

表 4-8 消防機関の出動状況(消防本部)

表 4-9 階級別消防団員数

表 4-10 年齢別消防団員数

表 4-11 在職年数別消防団員数

表 4-12 消防団員の退職状況

表 4-13 消防団員の新任状況

表 4-14 消防団員の職業構成及び就業形態別の状況

表 4-15 階級別消防団員 1 人当たりの報酬・出動手当

表 4-16 消防団の出動状況

表 4-17 市町村消防費性質別歳出決算額(平成 29 年度決算額)

表 4-18 民間防火組織結成状況

表4-1 消防ポンプ自動車等現有状況（消防本部）

平成30年4月1日現在

| 消防本部名 | 種別 | はしご付消防自動車 | | | | 消防はしご自動車付 | | 大型高所放水車 | 泡原液搬送車 | 化学消防車 | | 救急自動車 | 指揮車 | 救助工作車 | 林野火災工作車 | 電源・照明車 | 小型動力ポンプ | | 広報車 | 資器材搬送車 | 破壊工作車 | 自動二輪車 | 水槽車 | 支援車 | 人員搬送車 | 無人航空機（ドローン） | その他の車両 | |
|----------------|--------|-----------|------|------|------|-----------|-------|---------|--------|---------|---------|-------|-----|-------|---------|--------|---------|---|-----|--------|-------|-------|-----|-----|-------|-------------|--------|----|
| | | 18m級 | 24m級 | 30m級 | 38m級 | 泡消火型 | 粉末消火型 | | | ポンプ積載車力 | ポンプ積載車力 | | | | | | | | | | | | | | | | | |
| 大分市消防局 | ポンプ自動車 | 9 | 12 | 1 | 1 | 1 | 1 | 1 | 1 | 2 | 15 | 3 | 3 | | 1 | 1 | 3 | 3 | 1 | 3 | 1 | 3 | 1 | 1 | 1 | 1 | 14 | |
| 別府市消防本部 | ポンプ自動車 | 6 | 4 | 1 | 1 | 2 | | | | | 5 | 2 | 1 | | | | 14 | 1 | 1 | 1 | | | | 1 | | | 4 | |
| 中津市消防本部 | ポンプ自動車 | 3 | 3 | 1 | 1 | | | | | 1 | 6 | 1 | 1 | | | | | | 2 | 1 | | | | | 1 | 1 | 1 | |
| 佐伯市消防本部 | ポンプ自動車 | 5 | 2 | 1 | 1 | | | | | 1 | 6 | 1 | 1 | | | 1 | | | 2 | | | | 1 | | 1 | 1 | 2 | |
| 臼杵市消防本部 | ポンプ自動車 | 4 | | | | | | | | 1 | 5 | 1 | 1 | | | | | 2 | 1 | 2 | | | | | 1 | 1 | 1 | |
| 津久見市消防本部 | ポンプ自動車 | 2 | | | | | | | | 1 | 3 | 1 | | | | | | | 1 | | | | | | | | | |
| 竹田市消防本部 | ポンプ自動車 | 3 | 1 | | | | | | | | 3 | 1 | 1 | | | | | | 1 | | | | | | | | | |
| 豊後高田市消防本部 | ポンプ自動車 | 2 | 1 | | | | | | | | 3 | | 1 | | | | | | | | | | | | 1 | | 1 | |
| 宇佐市消防本部 | ポンプ自動車 | 5 | | 1 | | | | | | 1 | 4 | 1 | 1 | | | | | | 1 | 1 | | | | | | | 1 | |
| 豊後大野市消防本部 | ポンプ自動車 | 1 | 4 | | | | | | | | 4 | 4 | 1 | | | | | | 1 | 2 | | | 1 | | | | 8 | |
| 由布市消防本部 | ポンプ自動車 | | 4 | | | | | | | | 4 | 1 | 1 | | | | | | 1 | | | | | | | | | |
| 国東市消防本部 | ポンプ自動車 | 7 | | | | | | | | 1 | 4 | 1 | 1 | | | | | | 6 | 1 | 1 | | | | | | 3 | |
| 日田玖珠広域消防組合消防本部 | ポンプ自動車 | 6 | 1 | 1 | | | | | | 1 | 8 | 2 | 2 | | | | | | 2 | 1 | | | | | | 1 | 1 | |
| 杵築速見消防組合消防本部 | ポンプ自動車 | 3 | 2 | | | | | | | 1 | 4 | 1 | 1 | | | | | | | 1 | | | | 2 | 1 | 1 | | |
| 合計 | | 56 | 34 | 1 | 0 | 6 | 1 | 3 | 1 | 1 | 74 | 20 | 16 | 1 | 1 | 1 | 25 | 8 | 0 | 14 | 13 | 1 | 3 | 5 | 4 | 7 | 6 | 35 |

表4-2 消防ポンプ自動車等現有状況(消防団)

平成30年4月1日現在

| 種別 市町村名 | 自普通消防ポンプ車 | 自水槽付消防ポンプ車 | 指揮車 | 林野火災工作車 | 小型動力ポンプ | | | 広報車 | 資器材搬送車 | 自動二輪車 | 人員搬送車 | その他の車両 |
|---------------|-----------|------------|-----|---------|-----------|-----------|---------|-----|--------|-------|-------|--------|
| | | | | | 積小型動力ポンプ車 | い車両に積載しての | 手引動力ポンプ | | | | | |
| 大分市 | 6 | | 1 | | 177 | | | | | | | |
| 別府市 | 7 | | 1 | | 14 | | | 1 | | | | |
| 中津市 | 13 | | 1 | | 63 | | | | | | | |
| 日田市 | 23 | 1 | 4 | | 42 | 43 | | | | | | |
| 佐伯市 | 1 | | | | 136 | 21 | | | | | | |
| 臼杵市 | 7 | | | | 39 | 17 | | | | | | |
| 津久見市 | | | | | 24 | 18 | | | | | | |
| 竹田市 | 5 | | | | 39 | 1 | | | | | | |
| 豊後高田市 | 3 | | | | 55 | | | 1 | | | | |
| 杵築市 | 3 | | 1 | | 40 | 2 | | | 1 | | 1 | 2 |
| 宇佐市 | 1 | | 1 | | 47 | | | 1 | | | | |
| 豊後大野市 | 6 | 3 | 5 | | 47 | | | | 1 | 0 | 1 | |
| 由布市 | 5 | | 3 | | 63 | | | 1 | 1 | | 1 | |
| 国東市 | 2 | | | | 51 | 37 | | | | | | |
| 姫島村 | | | | | 7 | | | | | | | |
| 日出町 | | | 1 | | 21 | | | | | | | |
| 九重町 | 6 | 2 | | | 20 | | | | | | | |
| 玖珠町 | 4 | 1 | 1 | | 26 | 1 | | 1 | | | | |
| 合計 | 92 | 7 | 19 | 0 | 911 | 140 | 0 | 5 | 3 | 0 | 3 | 2 |
| H28.4.1 合計 | 96 | 5 | 19 | 11 | 916 | 158 | 0 | 7 | 3 | 3 | 3 | 4 |

表4-3 消防水利の現況

平成30年4月1日現在

| 区分 市町村名 | 計 (A) (B)+(C)+(F) | 消火栓 | | | 防火水槽 | | | | | | | | | | 井戸 | | | | | その他 | | | | |
|------------|-------------------------|-----------|--------|-------|--------------|-----------------|----------------|----------------|------------|-----------------|----------------|----------------|-----------------|----------------|-----------|-----|-------|-------|-----------|---------|-------------|-------------|-------------|-------------|
| | | 小計 (B) | 公設 | 私設 | 小計(C)(D)+(E) | | | 公設(D) | | | 私設(E) | | | | 小計 (F) | 公設 | 私設 | 小計 | 河川・ 溝等 | 海・ 湖 | プ ー ル | 池 壕 等 | 下 水 道 | そ の 他 |
| | | | | | 100m 以上 | 60m以上 100m未満 | 40m以上 60m未満 | 20m以上 40m未満 | 100m 以上 | 60m以上 100m未満 | 40m以上 60m未満 | 20m以上 40m未満 | 60m以上 100m未満 | 40m以上 60m未満 | | | | | | | | | | |
| 大分市 | 9,072 | 8,058 | 7,695 | 363 | 8 | 37 | 860 | 109 | 2 | 30 | 707 | 89 | 6 | 7 | 153 | 20 | 551 | 191 | 30 | 118 | 212 | | | |
| 別府市 | 2,017 | 1,664 | 1,626 | 38 | 15 | 5 | 272 | 61 | 7 | | 230 | 40 | 8 | 5 | 42 | 21 | 194 | 81 | 47 | 31 | 10 | | 25 | |
| 中津市 | 1,528 | 1,030 | 1,030 | | | | 481 | 17 | | | 479 | 17 | | | 2 | | 32 | | | 32 | | | | |
| 日田市 | 1,858 | 1,399 | 1 | 1,398 | | 459 | | | | 430 | | | | 29 | | | 2 | 2 | | | | | | |
| 佐伯市 | 1,448 | 603 | 599 | 4 | 3 | 17 | 690 | 135 | 1 | 15 | 677 | 128 | 2 | 2 | 13 | 7 | 35 | | | 35 | | | | |
| 臼杵市 | 737 | 355 | 355 | | 9 | 7 | 330 | 36 | 1 | 7 | 324 | 35 | 8 | | 6 | 1 | 25 | | | 25 | | | | |
| 津久見市 | 425 | 329 | 329 | | 2 | 13 | 80 | 1 | 1 | 13 | 80 | 1 | 1 | | | | 14 | | | 14 | | | | |
| 竹田市 | 800 | 330 | 330 | | | 2 | 447 | 21 | | 2 | 446 | 21 | | | 1 | | 82 | 50 | | 32 | | | | |
| 豊後高田市 | 658 | 301 | 298 | 3 | | 3 | 336 | 18 | | 3 | 333 | 18 | | | 3 | | 223 | 163 | 6 | 11 | 43 | | | |
| 杵築市 | 1,701 | 1,232 | 787 | 445 | | 15 | 436 | 18 | | 15 | 420 | 16 | | | 16 | 2 | 24 | | | 24 | | | | |
| 宇佐市 | 918 | 343 | 343 | | 4 | 25 | 499 | 35 | 1 | 22 | 433 | 23 | 3 | 3 | 66 | 12 | 134 | 67 | 2 | 44 | 19 | 25 | | 2 |
| 豊後大野市 | 1,614 | 757 | 757 | | 1 | 1 | 745 | 110 | 1 | 1 | 745 | 110 | | | | | 157 | 113 | | 19 | 21 | | | |
| 由布市 | 1,444 | 1,158 | 1,054 | 104 | 3 | 9 | 236 | 38 | 2 | 9 | 195 | 36 | 1 | | 41 | 2 | 23 | 2 | | 21 | | | | |
| 国東市 | 888 | 244 | 244 | | 32 | 46 | 534 | 32 | 2 | 21 | 501 | | 30 | 25 | 33 | 32 | 489 | 326 | 26 | 24 | 113 | | | |
| 姫島村 | 56 | 45 | 45 | | | | 11 | | | | 11 | | | | | | 6 | | 5 | 1 | | | | |
| 日出町 | 540 | 381 | 350 | 31 | 1 | 7 | 144 | 7 | 1 | 7 | 124 | 1 | | | 20 | 6 | 12 | | | 12 | | | | |
| 九重町 | 297 | 215 | 194 | 21 | 1 | | 64 | 17 | 1 | | 61 | 8 | | | 3 | 9 | 7 | | | 7 | | | | |
| 玖珠町 | 439 | 315 | 251 | 64 | | | 124 | | | | 124 | | | | | | 341 | 334 | | 7 | | | | |
| 合 計 | 26,440 | 18,759 | 16,288 | 2,471 | 79 | 646 | 6,289 | 655 | 20 | 575 | 5,890 | 543 | 59 | 71 | 399 | 112 | 2,351 | 1,329 | 116 | 457 | 422 | 0 | 27 | |

表4-4 階級別消防吏員数

平成30年4月1日現在

| 区分 消防本部名 | 計 | 消防 正監 | 消防監 | 消防 司令長 | 消防 司令 | 消防 司令補 | 消防 士長 | 消防 副士長 | 消防士 |
|--------------------|-------|----------|-----|-----------|----------|-----------|----------|-----------|-----|
| 大分市消防局 | 490 | 1 | 4 | 13 | 90 | 107 | 122 | 75 | 78 |
| 別府市消防本部 | 139 | | 1 | 6 | 10 | 23 | 44 | 28 | 27 |
| 中津市消防本部 | 120 | | 1 | 4 | 8 | 35 | 18 | 26 | 28 |
| 佐伯市消防本部 | 125 | | 1 | 2 | 18 | 35 | 20 | 15 | 34 |
| 臼杵市消防本部 | 63 | | | 1 | 5 | 11 | 24 | 8 | 14 |
| 津久見市消防本部 | 37 | | | 1 | 7 | 10 | 11 | 4 | 4 |
| 竹田市消防本部 | 56 | | | 1 | 3 | 12 | 9 | 23 | 8 |
| 豊後高田市 消防本部 | 45 | | | 1 | 12 | 12 | 3 | 6 | 11 |
| 宇佐市消防本部 | 90 | | | 1 | 5 | 26 | 26 | 9 | 23 |
| 豊後大野市 消防本部 | 85 | | | 1 | 7 | 21 | 30 | 14 | 12 |
| 由布市消防本部 | 70 | | | | 9 | 7 | 22 | 1 | 31 |
| 国東市消防本部 | 87 | | | 1 | 15 | 18 | 27 | 12 | 14 |
| 日田玖珠広域消防 組合消防本部 | 118 | | 1 | 5 | 17 | 3 | 20 | 41 | 31 |
| 杵築速見消防 組合消防本部 | 99 | | | 1 | 8 | 18 | 26 | 14 | 32 |
| 県計 | 1,624 | 1 | 8 | 38 | 214 | 338 | 402 | 276 | 347 |
| H29.4.1 県計 | 1,609 | 1 | 8 | 34 | 220 | 317 | 346 | 278 | 405 |

表4-5 年齢別消防吏員数

平成30年4月1日現在

| 消防本部名 | 区分 吏員数 | 19歳 | 20歳 | 25歳 | 30歳 | 35歳 | 40歳 | 45歳 | 50歳 | 55歳 | 60歳 | 平均 年齢 |
|--------------------|-----------|-----|----------|----------|----------|----------|----------|----------|----------|----------|-----|----------|
| | | 以下 | ～ 24歳 | ～ 29歳 | ～ 34歳 | ～ 39歳 | ～ 44歳 | ～ 49歳 | ～ 54歳 | ～ 59歳 | 以上 | |
| 大分市消防局 | 490 | 3 | 72 | 89 | 93 | 43 | 69 | 45 | 13 | 29 | 34 | 36.8 |
| 別府市消防本部 | 139 | 0 | 14 | 30 | 38 | 32 | 10 | 4 | 3 | 5 | 3 | 34.5 |
| 中津市消防本部 | 120 | 1 | 20 | 24 | 19 | 10 | 14 | 18 | 3 | 10 | 1 | 36.0 |
| 佐伯市消防本部 | 125 | 3 | 15 | 27 | 20 | 4 | 21 | 13 | 11 | 11 | 0 | 36.8 |
| 臼杵市消防本部 | 63 | 5 | 8 | 7 | 18 | 8 | 9 | 3 | 2 | 3 | 0 | 34.0 |
| 津久見市消防本部 | 37 | 0 | 4 | 5 | 9 | 2 | 9 | 4 | 2 | 2 | 0 | 37.2 |
| 竹田市消防本部 | 56 | 0 | 8 | 16 | 10 | 8 | 7 | 3 | 0 | 4 | 0 | 33.8 |
| 豊後高田市消防本部 | 45 | 0 | 6 | 4 | 6 | 5 | 10 | 7 | 2 | 5 | 0 | 39.1 |
| 宇佐市消防本部 | 90 | 0 | 7 | 22 | 9 | 14 | 11 | 11 | 8 | 8 | 0 | 37.9 |
| 豊後大野市消防本部 | 85 | 2 | 6 | 10 | 20 | 18 | 8 | 11 | 3 | 7 | 0 | 36.7 |
| 由布市消防本部 | 70 | 2 | 23 | 17 | 10 | 3 | 1 | 4 | 3 | 7 | 0 | 31.7 |
| 国東市消防本部 | 87 | 3 | 11 | 15 | 25 | 14 | 5 | 6 | 4 | 4 | 0 | 33.7 |
| 日田玖珠広域消防 組合消防本部 | 118 | 3 | 19 | 37 | 16 | 12 | 3 | 9 | 6 | 10 | 3 | 34.0 |
| 杵築速見消防 組合消防本部 | 99 | 3 | 22 | 21 | 24 | 6 | 4 | 9 | 3 | 7 | 0 | 32.7 |
| 県計 | 1,624 | 25 | 235 | 324 | 317 | 179 | 181 | 147 | 63 | 112 | 41 | 35.6 |
| H29.4.1 県計 | 1,622 | 34 | 244 | 353 | 292 | 149 | 198 | 119 | 64 | 130 | 39 | 35.4 |

表4-6 在職年数別消防吏員数

平成30年4月1日現在

| 消防本部名 | 区分 吏員数 | 5年未満 | 5年以上 10年未満 | 10年以上 15年未満 | 15年以上 20年未満 | 20年以上 25年未満 | 25年以上 30年未満 | 30年以上 |
|----------------|-----------|------|---------------|----------------|----------------|----------------|----------------|-------|
| | | | | | | | | |
| 大分市消防局 | 490 | 93 | 98 | 81 | 48 | 39 | 53 | 78 |
| 別府市消防本部 | 139 | 22 | 47 | 35 | 21 | 5 | 1 | 8 |
| 中津市消防本部 | 120 | 45 | 16 | 17 | 4 | 12 | 13 | 13 |
| 佐伯市消防本部 | 125 | 23 | 35 | 13 | 0 | 13 | 19 | 22 |
| 臼杵市消防本部 | 63 | 11 | 13 | 17 | 7 | 4 | 3 | 8 |
| 津久見市消防本部 | 37 | 5 | 9 | 11 | 1 | 3 | 3 | 5 |
| 竹田市消防本部 | 56 | 8 | 14 | 17 | 5 | 7 | 1 | 4 |
| 豊後高田市消防本部 | 45 | 4 | 9 | 8 | 4 | 15 | 0 | 5 |
| 宇佐市消防本部 | 90 | 13 | 18 | 16 | 7 | 6 | 15 | 15 |
| 豊後大野市消防本部 | 85 | 11 | 22 | 19 | 7 | 7 | 11 | 8 |
| 由布市消防本部 | 70 | 21 | 16 | 16 | 4 | 3 | 1 | 9 |
| 国東市消防本部 | 87 | 17 | 21 | 25 | 7 | 2 | 11 | 4 |
| 日田玖珠広域消防組合消防本部 | 118 | 26 | 41 | 17 | 6 | 3 | 6 | 19 |
| 杵築速見消防組合消防本部 | 99 | 27 | 32 | 15 | 4 | 7 | 7 | 7 |
| 県計 | 1,624 | 326 | 391 | 307 | 125 | 126 | 144 | 205 |
| H29.4.1 県計 | 1,609 | 367 | 420 | 235 | 111 | 168 | 106 | 215 |

表4-7 消防職員の勤務体制及び適用給与表

平成30年4月1日現在

| 消防本部名 | 種別 | 職員の内訳 | | | | | 職員数 合計 | 条例定 数 | 適用給与表 | |
|----------------|-------|----------|-----|-----|------------|------------|-----------|----------|-------|-----|
| | | 消防吏員数 | | | | その他 の職員 | | | 消防吏員数 | |
| | | 毎日 勤務 | 2部制 | 3部制 | その他 派遣等 | | | | 行政職 | 公安職 |
| 大分市消防局 | | 86 | 387 | 0 | 17 | 2 | 492 | | 0 | 490 |
| | うち女性 | 4 | 3 | 0 | 0 | 0 | 7 | 490 | 0 | 7 |
| | うち再任用 | 9 | 25 | 0 | 0 | 0 | 34 | | | |
| 別府市消防本部 | | 21 | 114 | 0 | 4 | 2 | 141 | | 139 | 0 |
| | うち女性 | 0 | 2 | 0 | 1 | 0 | 3 | 151 | 3 | 0 |
| | うち再任用 | 2 | 0 | 0 | 0 | 0 | 2 | | | |
| 中津市消防本部 | | 22 | 0 | 94 | 4 | 0 | 120 | | 120 | 0 |
| | うち女性 | 0 | 0 | 2 | 1 | 0 | 3 | 120 | 3 | 0 |
| | うち再任用 | 1 | 0 | 0 | 0 | 0 | 1 | | | |
| 佐伯市消防本部 | | 15 | 107 | 0 | 3 | 0 | 125 | | 125 | 0 |
| | うち女性 | 0 | 1 | 0 | 0 | 0 | 1 | 125 | 1 | 0 |
| | うち再任用 | 0 | 0 | 0 | 0 | 0 | 0 | | | |
| 臼杵市消防本部 | | 15 | 48 | 0 | 0 | 0 | 63 | | 63 | 0 |
| | うち女性 | 0 | 0 | 0 | 0 | 0 | 0 | 65 | 0 | 0 |
| | うち再任用 | 0 | 0 | 0 | 0 | 0 | 0 | | | |
| 津久見市消防本部 | | 8 | 29 | 0 | 0 | 0 | 37 | | 37 | 0 |
| | うち女性 | 0 | 0 | 0 | 0 | 0 | 0 | 43 | 0 | 0 |
| | うち再任用 | 0 | 0 | 0 | 0 | 0 | 0 | | | |
| 竹田市消防本部 | | 9 | 0 | 46 | 1 | 0 | 56 | | 56 | 0 |
| | うち女性 | 0 | 0 | 0 | 0 | 0 | 0 | 62 | 0 | 0 |
| | うち再任用 | 0 | 0 | 0 | 0 | 0 | 0 | | | |
| 豊後高田市消防本部 | | 7 | 0 | 38 | 0 | 2 | 47 | | 45 | 0 |
| | うち女性 | 0 | 0 | 0 | 0 | 0 | 0 | 50 | 0 | 0 |
| | うち再任用 | 0 | 0 | 0 | 0 | 0 | 0 | | | |
| 宇佐市消防本部 | | 15 | 0 | 74 | 1 | 0 | 90 | | 90 | 0 |
| | うち女性 | 1 | 0 | 0 | 0 | 0 | 1 | 98 | 1 | 0 |
| | うち再任用 | 0 | 0 | 0 | 0 | 0 | 0 | | | |
| 豊後大野市消防本部 | | 12 | 0 | 73 | 0 | 1 | 86 | | 85 | 0 |
| | うち女性 | 0 | 0 | 1 | 0 | 0 | 1 | 87 | 1 | 0 |
| | うち再任用 | 0 | 0 | 0 | 0 | 0 | 0 | | | |
| 由布市消防本部 | | 15 | 53 | 0 | 2 | 0 | 70 | | 70 | 0 |
| | うち女性 | 0 | 0 | 0 | 0 | 1 | 1 | 75 | 0 | 0 |
| | うち再任用 | 0 | 0 | 0 | 0 | 0 | 0 | | | |
| 国東市消防本部 | | 12 | 75 | 0 | 0 | 0 | 87 | | 87 | 0 |
| | うち女性 | 0 | 1 | 0 | 0 | 0 | 1 | 95 | 1 | 0 |
| | うち再任用 | 0 | 0 | 0 | 0 | 0 | 0 | | | |
| 日田玖珠広域消防組合消防本部 | | 18 | 93 | 0 | 7 | 2 | 120 | | 118 | 0 |
| | うち女性 | 0 | 2 | 0 | 0 | 0 | 2 | 120 | 2 | 0 |
| | うち再任用 | 3 | 0 | 0 | 0 | 0 | 3 | | | |
| 杵築速見消防組合消防本部 | | 23 | 72 | 0 | 4 | 0 | 99 | | 99 | 0 |
| | うち女性 | 0 | 0 | 0 | 0 | 0 | 0 | 105 | 0 | 0 |
| | うち再任用 | 0 | 0 | 0 | 0 | 0 | 0 | | | |
| 県 計 | | 278 | 978 | 325 | 43 | 9 | 1,633 | | 1,134 | 490 |
| | うち女性 | 5 | 9 | 3 | 2 | 1 | 20 | 1,686 | 12 | 7 |
| | うち再任用 | 15 | 25 | 0 | 0 | 0 | 40 | | | |
| H29.4.1 県計 | | 269 | 975 | 325 | 53 | 10 | 1,632 | 1,686 | 1,136 | 486 |

表4-8 消防機関の出勤状況（消防本部）

平成29年中

| 区分 消防本部名 | 合計 | | 火災 | | 風水害等の災害 | | 演習・訓練等 | | 救急業務 | | 救助業務 | | 広報・指導 | | 警防調査 | | 火災調査 | | 特別警戒 | | 捜索 | | 予防査察 | | 誤報等 | | その他 | |
|----------------|--------|---------|-----|-------|---------|------|--------|--------|--------|---------|------|-------|-------|--------|-------|--------|------|-------|------|-------|----|------|-------|--------|-----|-------|-------|-------|
| | 回数 | 延べ人数 | 回数 | 延べ人数 | 回数 | 延べ人数 | 回数 | 延べ人数 | 回数 | 延べ人数 | 回数 | 延べ人数 | 回数 | 延べ人数 | 回数 | 延べ人数 | 回数 | 延べ人数 | 回数 | 延べ人数 | 回数 | 延べ人数 | 回数 | 延べ人数 | 回数 | 延べ人数 | 回数 | 延べ人数 |
| 大分市消防局 | 33,315 | 115,895 | 125 | 3,059 | 4 | 297 | 3,060 | 12,240 | 19,313 | 57,939 | 204 | 3,336 | 3,954 | 15,177 | 3,024 | 12,096 | 191 | 955 | 0 | 0 | 1 | 5 | 3,031 | 6,062 | 376 | 4,519 | 32 | 210 |
| 別府市消防本部 | 9,367 | 29,980 | 60 | 907 | 2 | 6 | 329 | 1,119 | 6,679 | 20,125 | 73 | 534 | 221 | 737 | 910 | 2,983 | 137 | 427 | 110 | 350 | 0 | 0 | 266 | 532 | 13 | 239 | 567 | 2,021 |
| 中津市消防本部 | 5,391 | 17,307 | 38 | 508 | 2 | 14 | 13 | 285 | 3,929 | 11,787 | 36 | 367 | 363 | 1,080 | 254 | 569 | 43 | 218 | 6 | 24 | 2 | 74 | 567 | 1,150 | 42 | 448 | 96 | 783 |
| 佐伯市消防本部 | 4,826 | 17,160 | 43 | 408 | 6 | 25 | 456 | 2,196 | 3,363 | 10,396 | 74 | 686 | 161 | 559 | 23 | 92 | 23 | 78 | 125 | 332 | 6 | 192 | 340 | 1,143 | 21 | 108 | 185 | 945 |
| 臼杵市消防本部 | 3,318 | 11,571 | 25 | 296 | 9 | 41 | 182 | 1,414 | 2,402 | 7,229 | 46 | 301 | 301 | 1,193 | 99 | 252 | 28 | 154 | 16 | 52 | 5 | 87 | 75 | 151 | 17 | 68 | 113 | 333 |
| 津久見市消防本部 | 1,325 | 4,057 | 7 | 69 | 44 | 126 | 40 | 237 | 1,168 | 3,423 | 18 | 69 | 12 | 36 | 18 | 37 | 7 | 22 | 4 | 11 | 0 | 0 | 0 | 0 | 0 | 0 | 7 | 27 |
| 竹田市消防本部 | 1,806 | 8,263 | 28 | 235 | 21 | 50 | 60 | 3,118 | 1,430 | 4,093 | 54 | 209 | 60 | 124 | 25 | 88 | 28 | 113 | 9 | 36 | 1 | 4 | 80 | 160 | 2 | 6 | 8 | 27 |
| 豊後高田市消防本部 | 1,770 | 5,802 | 9 | 54 | 2 | 6 | 17 | 119 | 1,425 | 4,275 | 24 | 96 | 85 | 315 | 13 | 39 | 12 | 46 | 0 | 0 | 1 | 30 | 182 | 822 | 0 | 0 | 0 | 0 |
| 宇佐市消防本部 | 3,630 | 14,064 | 16 | 195 | 22 | 55 | 6 | 132 | 3,081 | 12,243 | 48 | 192 | 142 | 329 | 18 | 38 | 16 | 64 | 0 | 0 | 0 | 0 | 170 | 402 | 31 | 143 | 80 | 271 |
| 豊後大野市消防本部 | 2,713 | 9,945 | 21 | 310 | 7 | 32 | 2 | 21 | 2,110 | 6,409 | 36 | 428 | 136 | 872 | 107 | 1,157 | 13 | 74 | 0 | 0 | 2 | 64 | 276 | 552 | 3 | 26 | 0 | 0 |
| 由布市消防本部 | 3,351 | 11,233 | 59 | 268 | 3 | 11 | 32 | 114 | 1,803 | 5,487 | 12 | 46 | 397 | 1,613 | 294 | 1,215 | 8 | 45 | 45 | 182 | 4 | 17 | 193 | 715 | 1 | 3 | 500 | 1,517 |
| 国東市消防本部 | 2,965 | 9,780 | 17 | 177 | 1 | 29 | 17 | 136 | 1,459 | 4,241 | 10 | 58 | 348 | 1,511 | 786 | 2,658 | 17 | 52 | 2 | 8 | 1 | 9 | 56 | 168 | 0 | 0 | 251 | 733 |
| 日田玖珠広域消防組合消防本部 | 4,965 | 15,277 | 40 | 334 | 13 | 70 | 11 | 172 | 4,321 | 13,126 | 104 | 271 | 142 | 284 | 11 | 38 | 46 | 258 | 10 | 40 | 5 | 35 | 156 | 312 | 21 | 82 | 85 | 255 |
| 杵築速見消防組合消防本部 | 3,924 | 14,769 | 48 | 402 | 2 | 6 | 38 | 256 | 2,788 | 9,758 | 28 | 294 | 148 | 657 | 226 | 966 | 22 | 66 | 62 | 191 | 7 | 65 | 110 | 289 | 0 | 0 | 445 | 1,819 |
| 合計 | 82,666 | 285,103 | 536 | 7,222 | 138 | 768 | 4,263 | 21,559 | 55,271 | 170,531 | 767 | 6,887 | 6,470 | 24,487 | 5,808 | 22,228 | 591 | 2,572 | 389 | 1,226 | 35 | 582 | 5,502 | 12,458 | 527 | 5,642 | 2,369 | 8,941 |

表4-9 階級別消防団員数

平成30年4月1日現在

| 区分 市町村名 | 計 | うち 女性 | 団長 | 副団長 | 分団長 | 副分団長 | 部長 | 班長 | 団員 | 条例定数 | 水防団員 兼務者 |
|---------------|--------|----------|----|-----|-----|------|-------|-------|--------|--------|-------------|
| | | | | | | | | | | | |
| 大分市 | 2,175 | 27 | 1 | 8 | 58 | 39 | 174 | 186 | 1709 | 2,400 | 0 |
| 別府市 | 420 | 35 | 1 | 1 | 21 | 36 | 66 | 70 | 225 | 500 | 420 |
| 中津市 | 1,340 | 27 | 1 | 13 | 73 | 72 | 71 | 206 | 904 | 1,481 | 1,340 |
| 日田市 | 1,001 | 14 | 1 | 16 | 51 | 51 | 53 | 175 | 654 | 1,218 | 1,001 |
| 佐伯市 | 1,763 | 19 | 1 | 31 | 61 | 60 | 121 | 363 | 1126 | 1,880 | 0 |
| 臼杵市 | 766 | 12 | 1 | 4 | 21 | 27 | 57 | 251 | 405 | 800 | 766 |
| 津久見市 | 420 | 8 | 1 | 2 | 6 | 6 | 30 | 148 | 227 | 480 | 420 |
| 竹田市 | 848 | 11 | 1 | 4 | 26 | 13 | 33 | 133 | 638 | 890 | 848 |
| 豊後高田市 | 609 | 12 | 1 | 4 | 11 | 11 | 58 | 173 | 351 | 633 | 609 |
| 杵築市 | 577 | 14 | 1 | 3 | 14 | 28 | 45 | 121 | 365 | 623 | 0 |
| 宇佐市 | 1,066 | 14 | 1 | 4 | 22 | 26 | 70 | 150 | 793 | 1,163 | 1,066 |
| 豊後大野市 | 1,035 | 23 | 1 | 5 | 67 | 38 | 0 | 205 | 719 | 1,080 | 1,035 |
| 由布市 | 769 | 13 | 1 | 3 | 21 | 16 | 65 | 232 | 431 | 805 | 769 |
| 国東市 | 923 | 20 | 1 | 5 | 17 | 0 | 40 | 40 | 820 | 984 | 0 |
| 姫島村 | 99 | 0 | 1 | 1 | 6 | 6 | 25 | 24 | 36 | 105 | 0 |
| 日出町 | 271 | 11 | 1 | 2 | 7 | 14 | 22 | 43 | 182 | 320 | 271 |
| 九重町 | 387 | 5 | 1 | 4 | 21 | 15 | 27 | 82 | 237 | 420 | 387 |
| 玖珠町 | 424 | 4 | 1 | 4 | 6 | 9 | 32 | 90 | 282 | 506 | 0 |
| 県計 | 14,893 | 269 | 18 | 114 | 509 | 467 | 989 | 2,692 | 10,104 | 16,288 | 8,932 |
| H29.4.1 県計 | 15,057 | 255 | 18 | 115 | 531 | 460 | 1,001 | 2,770 | 10,162 | 16,529 | 9,039 |

表4-10 年齢別消防団員数

平成30年4月1日現在

| 区分 市町村名 | 団員数 | 19歳 以下 | 20歳 ～ 24歳 | 25歳 ～ 29歳 | 30歳 ～ 34歳 | 35歳 ～ 39歳 | 40歳 ～ 44歳 | 45歳 ～ 49歳 | 50歳 ～ 54歳 | 55歳 ～ 59歳 | 60歳 ～ 64歳 | 65歳 以上 | 平均 年齢 |
|---------------|--------|-----------|-----------------|-----------------|-----------------|-----------------|-----------------|-----------------|-----------------|-----------------|-----------------|-----------|----------|
| 大分市 | 2,175 | 4 | 28 | 76 | 188 | 355 | 497 | 420 | 314 | 232 | 59 | 2 | 44.1 |
| 別府市 | 420 | 0 | 11 | 19 | 48 | 52 | 53 | 61 | 43 | 59 | 37 | 37 | 46.9 |
| 中津市 | 1,340 | 2 | 23 | 66 | 126 | 162 | 192 | 156 | 190 | 177 | 111 | 135 | 47.5 |
| 日田市 | 1,001 | 1 | 25 | 46 | 91 | 143 | 178 | 177 | 150 | 107 | 60 | 23 | 45.0 |
| 佐伯市 | 1,763 | 7 | 47 | 133 | 224 | 313 | 346 | 302 | 177 | 93 | 61 | 60 | 42.4 |
| 臼杵市 | 766 | 3 | 21 | 51 | 94 | 150 | 167 | 137 | 76 | 39 | 19 | 9 | 41.5 |
| 津久見市 | 420 | 3 | 18 | 35 | 59 | 54 | 71 | 46 | 33 | 38 | 29 | 34 | 43.8 |
| 竹田市 | 848 | 2 | 25 | 52 | 146 | 141 | 171 | 120 | 86 | 83 | 18 | 4 | 41.6 |
| 豊後高田市 | 609 | 0 | 13 | 21 | 59 | 70 | 110 | 109 | 77 | 82 | 45 | 23 | 46.1 |
| 杵築市 | 577 | 0 | 14 | 24 | 53 | 91 | 100 | 99 | 78 | 71 | 39 | 8 | 45.1 |
| 宇佐市 | 1,066 | 1 | 19 | 46 | 109 | 150 | 187 | 222 | 143 | 136 | 48 | 5 | 44.6 |
| 豊後大野市 | 1,035 | 5 | 34 | 67 | 125 | 198 | 264 | 170 | 113 | 45 | 14 | 0 | 40.9 |
| 由布市 | 769 | 2 | 28 | 79 | 132 | 162 | 146 | 111 | 59 | 29 | 15 | 6 | 39.6 |
| 国東市 | 923 | 0 | 35 | 88 | 147 | 214 | 221 | 143 | 53 | 21 | 1 | 0 | 38.8 |
| 姫島村 | 99 | 0 | 0 | 6 | 7 | 26 | 33 | 16 | 10 | 1 | 0 | 0 | 41.1 |
| 日出町 | 271 | 3 | 10 | 20 | 28 | 46 | 59 | 47 | 33 | 16 | 6 | 3 | 41.7 |
| 九重町 | 387 | 0 | 16 | 46 | 60 | 92 | 81 | 44 | 31 | 14 | 1 | 2 | 38.8 |
| 玖珠町 | 424 | 1 | 14 | 21 | 36 | 76 | 94 | 70 | 68 | 28 | 12 | 4 | 43.2 |
| 県計 | 14,893 | 34 | 381 | 896 | 1,732 | 2,495 | 2,970 | 2,450 | 1,734 | 1,271 | 575 | 355 | 43.2 |
| H28.4.1 県計 | 15,057 | 32 | 388 | 961 | 1,820 | 2,630 | 2,993 | 2,454 | 1,701 | 1,241 | 525 | 312 | 42.8 |

表4-11 在職年数別消防団員数

平成30年4月1日現在

| 区分 市町村名 | 団員数 | 5年未満 | 5年以上 | 10年以上 | 15年以上 | 20年以上 | 25年以上 | 30年以上 |
|---------------|--------|-------|-------|-------|-------|-------|-------|-------|
| | | | 10年未満 | 15年未満 | 20年未満 | 25年未満 | 30年未満 | |
| 大分市 | 2,175 | 417 | 412 | 450 | 356 | 249 | 159 | 132 |
| 別府市 | 420 | 102 | 81 | 54 | 49 | 41 | 41 | 52 |
| 中津市 | 1,340 | 285 | 253 | 170 | 149 | 147 | 150 | 186 |
| 日田市 | 1,001 | 161 | 176 | 157 | 147 | 138 | 108 | 114 |
| 佐伯市 | 1,763 | 304 | 293 | 344 | 307 | 202 | 156 | 157 |
| 臼杵市 | 766 | 147 | 155 | 137 | 134 | 92 | 59 | 42 |
| 津久見市 | 420 | 68 | 73 | 59 | 61 | 59 | 29 | 71 |
| 竹田市 | 848 | 131 | 153 | 148 | 153 | 106 | 84 | 73 |
| 豊後高田市 | 609 | 131 | 99 | 68 | 107 | 95 | 43 | 66 |
| 杵築市 | 577 | 112 | 93 | 112 | 84 | 79 | 49 | 48 |
| 宇佐市 | 1,066 | 193 | 203 | 176 | 191 | 134 | 104 | 65 |
| 豊後大野市 | 1,035 | 189 | 202 | 151 | 199 | 154 | 91 | 49 |
| 由布市 | 769 | 177 | 185 | 153 | 109 | 85 | 38 | 22 |
| 国東市 | 923 | 222 | 203 | 216 | 146 | 91 | 31 | 14 |
| 姫島村 | 99 | 15 | 15 | 15 | 22 | 20 | 11 | 1 |
| 日出町 | 271 | 64 | 49 | 55 | 35 | 37 | 21 | 10 |
| 九重町 | 387 | 73 | 78 | 71 | 78 | 51 | 25 | 11 |
| 玖珠町 | 424 | 57 | 60 | 88 | 86 | 79 | 27 | 27 |
| 県計 | 14,893 | 2,848 | 2,783 | 2,624 | 2,413 | 1,859 | 1,226 | 1,140 |
| H28.4.1 県計 | 15,440 | 3,055 | 2,999 | 2,774 | 2,473 | 1,842 | 1,212 | 1,085 |

表4-12 消防団員の退職状況

平成29年度中

| 区分 市町村名 | 退職 団員数 | 退 職 事 由 | | | | 在 職 年 数 | | | | | | | | | | | |
|------------|-----------|----------|-----|----|----|----------|----------|---------------|----------------|----------------|----------------|----------------|-----------|-----|----------|----------|-----|
| | | 自己 都合 | 定年等 | 傷 | 死 | | 5年 未満 | 5年以上 10年未満 | 10年以上 15年未満 | 15年以上 20年未満 | 20年以上 25年未満 | 25年以上 30年未満 | 30年 以上 | | | | |
| | | | | | 公務 | 病 その他 | | | | | | | | 公務 | 亡 その他 | 整理 統合 | |
| 大分市 | 104 | 98 | 0 | 0 | 0 | 6 | 0 | 0 | 6 | 0 | 0 | 25 | 24 | 17 | 10 | 9 | 10 |
| 別府市 | 24 | 23 | 0 | 0 | 0 | 1 | 0 | 0 | 1 | 0 | 0 | 8 | 3 | 2 | 1 | 1 | 3 |
| 中津市 | 88 | 72 | 16 | 0 | 0 | 0 | 0 | 0 | 0 | 0 | 0 | 20 | 12 | 7 | 7 | 9 | 17 |
| 日田市 | 61 | 59 | 0 | 0 | 0 | 2 | 1 | 0 | 1 | 0 | 0 | 7 | 9 | 7 | 6 | 8 | 16 |
| 佐伯市 | 99 | 97 | 0 | 0 | 0 | 2 | 0 | 0 | 2 | 0 | 0 | 17 | 7 | 10 | 13 | 19 | 19 |
| 臼杵市 | 21 | 21 | 0 | 0 | 0 | 0 | 0 | 0 | 0 | 0 | 0 | 3 | 2 | 5 | 3 | 4 | 4 |
| 津久見市 | 17 | 7 | 8 | 2 | 0 | 0 | 0 | 0 | 0 | 0 | 0 | 1 | 3 | 2 | 5 | 0 | 6 |
| 竹田市 | 29 | 29 | 0 | 0 | 0 | 0 | 0 | 0 | 0 | 0 | 0 | 4 | 3 | 4 | 7 | 5 | 4 |
| 豊後高田市 | 32 | 27 | 1 | 0 | 0 | 1 | 0 | 0 | 1 | 0 | 3 | 2 | 2 | 4 | 4 | 8 | 11 |
| 杵築市 | 24 | 24 | 0 | 0 | 0 | 0 | 0 | 0 | 0 | 0 | 0 | 8 | 2 | 3 | 1 | 4 | 3 |
| 宇佐市 | 35 | 26 | 7 | 0 | 0 | 2 | 0 | 0 | 2 | 0 | 0 | 6 | 4 | 4 | 2 | 3 | 12 |
| 豊後大野市 | 68 | 68 | 0 | 0 | 0 | 0 | 0 | 0 | 0 | 0 | 0 | 5 | 9 | 8 | 19 | 13 | 10 |
| 由布市 | 27 | 27 | 0 | 0 | 0 | 0 | 0 | 0 | 0 | 0 | 0 | 7 | 4 | 6 | 8 | 1 | 0 |
| 国東市 | 65 | 65 | 0 | 0 | 0 | 0 | 0 | 0 | 0 | 0 | 0 | 6 | 12 | 17 | 16 | 6 | 2 |
| 姫島村 | 8 | 4 | 3 | 0 | 0 | 1 | 0 | 0 | 1 | 0 | 0 | 1 | 1 | 0 | 1 | 3 | 0 |
| 日出町 | 30 | 30 | 0 | 0 | 0 | 0 | 0 | 0 | 0 | 0 | 0 | 8 | 1 | 5 | 6 | 2 | 6 |
| 九重町 | 14 | 14 | 0 | 0 | 0 | 0 | 0 | 0 | 0 | 0 | 0 | 1 | 1 | 2 | 4 | 5 | 0 |
| 玖珠町 | 23 | 23 | 0 | 0 | 0 | 0 | 0 | 0 | 0 | 0 | 0 | 4 | 3 | 4 | 3 | 5 | 4 |
| 県 計 | 769 | 714 | 35 | 2 | 0 | 2 | 15 | 1 | 14 | 3 | 79 | 133 | 102 | 107 | 116 | 105 | 127 |
| H28年度県計 | 1,080 | 925 | 88 | 48 | 0 | 48 | 19 | 0 | 19 | 0 | 127 | 168 | 128 | 141 | 156 | 149 | 211 |

表4-13 消防団員の新任状況

平成29年度中

| 区分 市町村名 | 新任 団員 数 | 21歳 未満 | 21歳 ～ 25歳 | 26歳 ～ 30歳 | 31歳 ～ 35歳 | 36歳 ～ 40歳 | 41歳 ～ 45歳 | 46歳 ～ 50歳 | 51歳 以上 | 41歳以上の 再入団員数 (再掲) |
|---------------|---------------|-----------|-----------------|-----------------|-----------------|-----------------|-----------------|-----------------|-----------|-------------------------|
| 大 分 市 | 110 | 4 | 12 | 13 | 25 | 27 | 20 | 7 | 2 | 0 |
| 別 府 市 | 27 | 0 | 3 | 5 | 4 | 6 | 2 | 4 | 3 | 0 |
| 中 津 市 | 68 | 1 | 6 | 9 | 5 | 6 | 6 | 2 | 33 | 11 |
| 日 田 市 | 40 | 3 | 8 | 7 | 7 | 8 | 2 | 1 | 4 | 3 |
| 佐 伯 市 | 78 | 10 | 9 | 13 | 13 | 9 | 4 | 7 | 13 | 18 |
| 臼 杵 市 | 21 | 1 | 5 | 5 | 1 | 5 | 4 | 0 | 0 | 1 |
| 津 久 見 市 | 22 | 5 | 3 | 3 | 5 | 2 | 2 | 0 | 2 | 1 |
| 竹 田 市 | 17 | 6 | 4 | 2 | 3 | 1 | 0 | 0 | 1 | 1 |
| 豊 後 高 田 市 | 32 | 2 | 2 | 4 | 6 | 9 | 5 | 2 | 2 | 0 |
| 杵 築 市 | 19 | 0 | 3 | 3 | 5 | 2 | 4 | 0 | 2 | 3 |
| 宇 佐 市 | 36 | 1 | 3 | 4 | 8 | 10 | 5 | 5 | 0 | 1 |
| 豊 後 大 野 市 | 23 | 1 | 3 | 7 | 3 | 4 | 2 | 1 | 2 | 2 |
| 由 布 市 | 30 | 2 | 8 | 4 | 5 | 8 | 0 | 1 | 2 | 0 |
| 国 東 市 | 39 | 1 | 3 | 11 | 16 | 3 | 4 | 1 | 0 | 0 |
| 姫 島 村 | 2 | 0 | 1 | 0 | 0 | 1 | 0 | 0 | 0 | 0 |
| 日 出 町 | 13 | 2 | 4 | 2 | 1 | 1 | 1 | 2 | 0 | 0 |
| 九 重 町 | 15 | 1 | 5 | 5 | 4 | 0 | 0 | 0 | 0 | 0 |
| 玖 珠 町 | 9 | 1 | 3 | 4 | 0 | 1 | 0 | 0 | 0 | 0 |
| 県 計 | 601 | 41 | 85 | 101 | 111 | 103 | 61 | 33 | 66 | 41 |
| H28年度中 県 計 | 719 | 47 | 111 | 128 | 158 | 91 | 68 | 39 | 77 | 72 |

表4-14 消防団員の職業構成及び就業形態別の状況

平成30年4月1日現在

| 区分 市町村名 | 団員数 | 職業構成 | | | | | 就業形態 | | | |
|---------------|--------|-------|-------|----------------|----------|--------|--------|-------|-------|-----|
| | | 公務員 | | | 日本郵政グループ | その他 | 被用者 | 自営業者 | 家族従業者 | その他 |
| | | 国家公務員 | 地方公務員 | 特殊法人等公務員に準ずる職員 | | | | | | |
| 大分市 | 2,175 | 4 | 136 | 161 | 28 | 1846 | 1745 | 287 | 95 | 48 |
| 別府市 | 420 | 0 | 19 | 18 | 7 | 376 | 263 | 133 | 11 | 13 |
| 中津市 | 1,340 | 3 | 86 | 59 | 14 | 1178 | 898 | 287 | 71 | 84 |
| 日田市 | 1,001 | 4 | 80 | 40 | 2 | 875 | 701 | 116 | 127 | 57 |
| 佐伯市 | 1,763 | 0 | 246 | 6 | 16 | 1495 | 1332 | 144 | 128 | 159 |
| 臼杵市 | 766 | 13 | 98 | 29 | 12 | 614 | 586 | 61 | 70 | 49 |
| 津久見市 | 420 | 0 | 37 | 3 | 2 | 378 | 322 | 51 | 20 | 27 |
| 竹田市 | 848 | 1 | 138 | 73 | 10 | 626 | 611 | 90 | 106 | 41 |
| 豊後高田市 | 609 | 0 | 48 | 13 | 5 | 543 | 434 | 114 | 35 | 26 |
| 杵築市 | 577 | 1 | 68 | 36 | 1 | 471 | 422 | 80 | 29 | 46 |
| 宇佐市 | 1,066 | 1 | 80 | 60 | 7 | 918 | 845 | 146 | 66 | 9 |
| 豊後大野市 | 1,035 | 6 | 191 | 46 | 19 | 773 | 829 | 73 | 71 | 62 |
| 由布市 | 769 | 12 | 123 | 9 | 10 | 615 | 615 | 83 | 46 | 25 |
| 国東市 | 923 | 0 | 140 | 32 | 10 | 741 | 728 | 129 | 33 | 33 |
| 姫島村 | 99 | 0 | 39 | 5 | 2 | 53 | 78 | 10 | 10 | 1 |
| 日出町 | 271 | 0 | 58 | 16 | 4 | 193 | 242 | 16 | 5 | 8 |
| 九重町 | 387 | 2 | 41 | 20 | 2 | 322 | 276 | 43 | 53 | 15 |
| 玖珠町 | 424 | 2 | 55 | 0 | 0 | 367 | 215 | 11 | 26 | 172 |
| 県計 | 14,893 | 49 | 1,683 | 626 | 151 | 12,384 | 11,142 | 1,874 | 1,002 | 875 |
| H29.4.1 県計 | 15,057 | 66 | 1,690 | 592 | 144 | 12,565 | 11,325 | 1,745 | 1,008 | 979 |

表4-15 階級別消防団員1人当たりの報酬・出動手当

平成30年4月1日現在 単位：円

| 区分 市町村名 | 報酬(年額) | | | | | | | | | | 出動手当(1回当たり) | | | | | 月額、年額等で 支給(出動手当: 年間1人当たりの 額) |
|---------------|---------|---------|--------|--------|--------|--------|--------|-------|-------|-------|-------------|--------|--|--|--|---------------------------------------|
| | 団長 | 副団長 | 分団長 | 副分団長 | 部長 | 班長 | 団員 | 火災 | 風水害等 | 警戒 | 訓練 | その他 | | | | |
| 大分市 | 189,800 | 134,000 | 72,900 | 56,400 | 46,500 | 39,100 | 36,500 | 3,600 | 3,600 | 3,600 | 2,600 | 4,000 | | | | |
| 別府市 | 165,000 | 107,000 | 79,000 | 56,000 | 43,000 | 36,000 | 34,000 | 3,500 | 2,500 | 2,500 | 2,500 | 2,500 | | | | |
| 中津市 | 135,300 | 106,400 | 58,400 | 32,300 | 26,600 | 20,200 | 14,100 | | | | | 11,151 | | | | |
| 日田市 | 155,000 | 102,000 | 71,100 | 38,000 | 32,100 | 27,600 | 25,300 | 3,000 | 3,000 | 2,000 | 2,000 | 2,000 | | | | |
| 佐伯市 | 159,900 | 105,200 | 68,400 | 36,200 | 31,100 | 23,300 | 18,000 | 3,500 | 3,500 | 3,500 | 3,500 | 3,500 | | | | |
| 臼杵市 | 119,000 | 80,500 | 60,000 | 32,000 | 29,000 | 23,000 | 20,000 | 1,800 | 1,800 | 1,800 | 1,800 | 1,800 | | | | |
| 津久見市 | 120,000 | 77,500 | 60,000 | 29,000 | 26,000 | 20,000 | 17,000 | 1,000 | 1,000 | 1,000 | 1,000 | 1,000 | | | | |
| 竹田市 | 117,000 | 83,000 | 61,000 | 52,000 | 33,000 | 25,000 | 23,000 | 1,600 | 1,600 | 1,600 | 1,800 | 1,800 | | | | |
| 豊後高田市 | 104,600 | 68,100 | 49,400 | 30,900 | 26,300 | 18,900 | 17,500 | 1,500 | 1,500 | 1,500 | 1,500 | 1,500 | | | | |
| 杵築市 | 125,000 | 88,000 | 60,000 | 37,000 | 34,000 | 25,000 | 23,000 | 2,000 | 2,000 | 2,000 | 2,000 | 2,000 | | | | |
| 宇佐市 | 139,000 | 84,000 | 62,000 | 38,000 | 30,000 | 29,000 | 21,500 | 2,500 | 2,500 | 1,000 | 1,000 | 3,000 | | | | |
| 豊後大野市 | 132,000 | 105,000 | 60,000 | 38,000 | — | 26,000 | 22,000 | 2,500 | 2,500 | 2,500 | 2,000 | 2,000 | | | | |
| 由布市 | 124,000 | 88,000 | 62,000 | 40,000 | 30,000 | 23,000 | 20,000 | 1,500 | 2,000 | 2,000 | 2,000 | 2,000 | | | | |
| 国東市 | 125,000 | 88,000 | 65,000 | — | 48,000 | 40,000 | 21,000 | 2,000 | 2,000 | 2,000 | 1,500 | 1,500 | | | | |
| 姫島村 | 116,000 | 85,000 | 59,000 | 46,000 | 34,000 | 29,000 | 21,000 | 1,800 | 2,300 | — | 2,200 | 3,200 | | | | |
| 日出町 | 115,000 | 83,000 | 60,000 | 37,000 | 34,000 | 25,000 | 23,000 | 1,800 | 1,800 | 1,800 | 2,500 | 1,800 | | | | |
| 九重町 | 124,000 | 95,000 | 55,000 | 36,000 | 30,000 | 23,000 | 20,000 | 1,700 | 1,700 | 1,700 | 1,400 | 1,400 | | | | |
| 玖珠町 | 124,000 | 95,000 | 55,000 | 36,000 | 30,000 | 23,000 | 20,000 | 1,700 | 1,700 | 1,700 | 1,400 | 2,000 | | | | |
| 平均 | 132,756 | 92,692 | 61,569 | 39,147 | 32,883 | 25,981 | 21,714 | 2,147 | 2,138 | 1,981 | 1,931 | 2,200 | | | | |
| H29.4.1 平均 | 132,100 | 91,858 | 60,481 | 37,229 | 31,667 | 25,003 | 20,781 | 2,188 | 2,138 | 1,981 | 1,931 | 2,094 | | | | |

表4-16 消防団の出動状況

平成29年中

| 市町村名 | 合計 | | 火災 | | 風水害等の災害 | | 演習・訓練等 | | 救急業務 | | 救助業務 | | 広報・指導 | | 警防調査 | | 火災調査 | | 特別警戒 | | 搜索 | | 予防査察 | | 誤報等 | | その他 | | |
|-------|-------|--------|-----|--------|---------|-------|--------|--------|------|-----|------|-----|-------|--------|------|-----|------|-------|------|-------|----|-------|------|-----|-----|-------|-----|-------|---|
| | 回数 | 延人数 | 回数 | 延人数 | 回数 | 延人数 | 回数 | 延人数 | 回数 | 延人数 | 回数 | 延人数 | 回数 | 延人数 | 回数 | 延人数 | 回数 | 延人数 | 回数 | 延人数 | 回数 | 延人数 | 回数 | 延人数 | 回数 | 延人数 | 回数 | 延人数 | |
| 大分市 | 151 | 6,295 | 56 | 730 | 2 | 1,682 | 18 | 3,418 | 0 | 0 | 1 | 1 | 61 | 147 | 0 | 0 | 0 | 0 | 0 | 0 | 0 | 0 | 0 | 0 | 0 | 0 | 0 | 0 | 0 |
| 別府市 | 92 | 2,852 | 25 | 824 | 0 | 0 | 20 | 596 | 0 | 0 | 0 | 0 | 20 | 990 | 0 | 0 | 20 | 402 | 1 | 9 | 0 | 0 | 6 | 31 | 0 | 0 | 0 | 0 | |
| 中津市 | 116 | 9,443 | 12 | 992 | 0 | 0 | 26 | 2,050 | 0 | 0 | 0 | 0 | 73 | 5,130 | 0 | 0 | 3 | 1,162 | 2 | 109 | 0 | 0 | 0 | 0 | 0 | 0 | 0 | 0 | |
| 日田市 | 295 | 6,935 | 24 | 1,121 | 26 | 1,132 | 185 | 2,955 | 0 | 0 | 0 | 0 | 6 | 927 | 0 | 0 | 54 | 800 | 0 | 0 | 0 | 0 | 0 | 0 | 0 | 0 | 0 | 0 | |
| 佐伯市 | 254 | 10,796 | 39 | 1,079 | 65 | 3,212 | 68 | 3,839 | 1 | 1 | 4 | 8 | 11 | 1,159 | 1 | 63 | 13 | 184 | 7 | 419 | 2 | 128 | 1 | 3 | 40 | 677 | 0 | | |
| 臼杵市 | 39 | 2,887 | 19 | 544 | 2 | 624 | 3 | 1,235 | 0 | 0 | 1 | 1 | 9 | 34 | 2 | 124 | 0 | 0 | 1 | 260 | 0 | 0 | 2 | 65 | 0 | 0 | 0 | 0 | |
| 津久見市 | 65 | 2,370 | 4 | 64 | 6 | 1,231 | 11 | 488 | 1 | 1 | 0 | 0 | 3 | 237 | 0 | 0 | 1 | 61 | 3 | 23 | 0 | 0 | 0 | 0 | 36 | 265 | 0 | 0 | |
| 竹田市 | 58 | 6,817 | 23 | 1,586 | 0 | 0 | 18 | 905 | 0 | 0 | 0 | 0 | 4 | 1,760 | 0 | 0 | 5 | 1,960 | 0 | 0 | 0 | 0 | 0 | 0 | 8 | 606 | 0 | 0 | |
| 豊後高田市 | 37 | 1,973 | 7 | 217 | 2 | 17 | 10 | 1,543 | 0 | 0 | 0 | 0 | 10 | 37 | 0 | 0 | 0 | 0 | 1 | 22 | 0 | 0 | 0 | 0 | 7 | 137 | 0 | 0 | |
| 杵築市 | 49 | 2,056 | 12 | 188 | 3 | 178 | 10 | 1,084 | 0 | 0 | 0 | 0 | 5 | 300 | 0 | 0 | 2 | 43 | 6 | 122 | 0 | 0 | 0 | 0 | 11 | 141 | 0 | 0 | |
| 宇佐市 | 91 | 4,530 | 51 | 457 | 2 | 836 | 12 | 1,640 | 0 | 0 | 0 | 0 | 17 | 1,030 | 0 | 0 | 7 | 536 | 2 | 31 | 0 | 0 | 0 | 0 | 0 | 0 | 0 | 0 | |
| 豊後大野市 | 47 | 6,026 | 15 | 750 | 1 | 463 | 10 | 3,299 | 0 | 0 | 0 | 0 | 0 | 0 | 0 | 0 | 3 | 162 | 3 | 204 | 0 | 0 | 0 | 0 | 15 | 1,148 | 0 | 0 | |
| 由布市 | 46 | 5,497 | 14 | 312 | 1 | 16 | 13 | 3,129 | 0 | 0 | 0 | 0 | 0 | 0 | 0 | 0 | 17 | 2,030 | 1 | 10 | 0 | 0 | 0 | 0 | 0 | 0 | 0 | 0 | |
| 国東市 | 53 | 3,465 | 11 | 443 | 23 | 199 | 10 | 2,520 | 0 | 0 | 0 | 0 | 0 | 0 | 0 | 0 | 8 | 139 | 1 | 164 | 0 | 0 | 0 | 0 | 0 | 0 | 0 | 0 | |
| 姫島村 | 15 | 572 | 0 | 0 | 1 | 76 | 4 | 315 | 0 | 0 | 0 | 0 | 0 | 0 | 0 | 0 | 9 | 161 | 0 | 0 | 1 | 20 | 0 | 0 | 0 | 0 | 0 | 0 | |
| 日出町 | 57 | 1,376 | 4 | 65 | 2 | 2 | 9 | 908 | 0 | 0 | 0 | 0 | 5 | 56 | 0 | 0 | 2 | 17 | 0 | 7 | 0 | 0 | 0 | 0 | 34 | 321 | 0 | 0 | |
| 九重町 | 53 | 659 | 3 | 0 | 7 | 0 | 6 | 0 | 0 | 0 | 0 | 0 | 0 | 0 | 0 | 0 | 23 | 659 | 0 | 0 | 0 | 0 | 0 | 0 | 14 | 0 | 0 | 0 | |
| 玖珠町 | 59 | 3,643 | 11 | 819 | 2 | 54 | 28 | 2,679 | 0 | 0 | 0 | 0 | 9 | 27 | 0 | 0 | 0 | 0 | 9 | 64 | 0 | 0 | 0 | 0 | 0 | 0 | 0 | 0 | |
| 合計 | 1,577 | 78,192 | 330 | 10,191 | 145 | 9,722 | 461 | 32,603 | 2 | 2 | 6 | 10 | 233 | 11,834 | 3 | 187 | 4 | 41 | 165 | 8,299 | 51 | 1,761 | 3 | 148 | 9 | 99 | 165 | 3,295 | |

表4-17 市町村消防費性質別歳出決算額（平成29年度決算額）

（単位：千円）

| 団体名 | 消防費 (ア)+(イ)+(カ)+ (エ)+(オ)+(カ) | | うち消防 本部・署費 | | うち 消防団費 | | うち その他 | | 人件費 (ア) | | うち職員給 | | 物件費 (イ) | | 維持補修費 (ウ) | | 補助費等 (エ) | | うち組合負担金 | | 普通建設費 (オ) | | その他 (カ) | |
|------------|------------------------------------|------------|---------------|-----------|------------|-----------|-----------|--------|------------|-----------|-----------|--------|------------|--|--------------|--|-------------|--|---------|--|--------------|--|------------|--|
| | | | | | | | | | | | | | | | | | | | | | | | | |
| 大分県 | 19,951,104 | 15,587,782 | 2,056,912 | 2,306,410 | 11,981,990 | 9,264,050 | 1,883,651 | 88,487 | 2,912,927 | 2,321,032 | 3,066,252 | 17,797 | | | | | | | | | | | | |
| 大分市 | 5,367,781 | 4,326,962 | 392,106 | 648,713 | 3,588,092 | 2,813,161 | 461,704 | 32,251 | 145,436 | 60,581 | 1,122,510 | 17,788 | | | | | | | | | | | | |
| 別府市 | 1,201,770 | 934,111 | 38,429 | 229,230 | 886,425 | 674,541 | 126,781 | 6,173 | 37,373 | 0 | 145,009 | 9 | | | | | | | | | | | | |
| 中津市 | 1,240,151 | 936,734 | 211,167 | 92,250 | 898,264 | 687,332 | 165,584 | 1,508 | 67,633 | 38,045 | 107,162 | 0 | | | | | | | | | | | | |
| 日田市 | 1,070,581 | 867,851 | 134,590 | 68,140 | 84,403 | 0 | 58,827 | 5,536 | 856,865 | 783,488 | 64,950 | 0 | | | | | | | | | | | | |
| 佐伯市 | 2,074,007 | 1,054,770 | 246,341 | 772,896 | 921,506 | 725,257 | 225,606 | 17,417 | 100,349 | 40,485 | 809,129 | 0 | | | | | | | | | | | | |
| 臼杵市 | 679,558 | 526,457 | 94,389 | 58,712 | 462,818 | 353,283 | 82,850 | 2,691 | 27,741 | 0 | 103,458 | 0 | | | | | | | | | | | | |
| 津久見市 | 489,457 | 358,158 | 38,808 | 92,491 | 335,821 | 262,991 | 54,436 | 1,589 | 22,068 | 1,260 | 75,543 | 0 | | | | | | | | | | | | |
| 竹田市 | 617,889 | 466,695 | 132,616 | 18,578 | 389,062 | 310,863 | 90,938 | 764 | 58,014 | 20,320 | 79,111 | 0 | | | | | | | | | | | | |
| 豊後高田市 | 473,904 | 420,000 | 39,306 | 14,598 | 353,879 | 271,928 | 53,819 | 258 | 29,737 | 13,436 | 36,211 | 0 | | | | | | | | | | | | |
| 杵築市 | 660,152 | 474,141 | 163,249 | 22,762 | 87,558 | 44,295 | 30,052 | 0 | 500,626 | 474,141 | 41,916 | 0 | | | | | | | | | | | | |
| 宇佐市 | 888,207 | 724,608 | 119,633 | 43,966 | 699,420 | 563,899 | 88,542 | 4,444 | 47,005 | 25,085 | 48,796 | 0 | | | | | | | | | | | | |
| 豊後大野市 | 917,789 | 766,314 | 81,979 | 69,496 | 670,357 | 492,200 | 81,254 | 8,286 | 62,320 | 28,433 | 95,572 | 0 | | | | | | | | | | | | |
| 由布布市 | 716,229 | 542,572 | 113,368 | 60,289 | 527,266 | 398,547 | 98,356 | 1,381 | 35,928 | 17,368 | 53,298 | 0 | | | | | | | | | | | | |
| 国東市 | 718,843 | 595,278 | 110,517 | 13,048 | 580,549 | 467,994 | 67,299 | 4,014 | 36,755 | 21,158 | 30,226 | 0 | | | | | | | | | | | | |
| 姫島村 | 66,218 | 57,202 | 9,016 | 0 | 3,324 | 0 | 2,112 | 0 | 60,782 | 3,122 | 0 | 0 | | | | | | | | | | | | |
| 日出町 | 479,487 | 372,596 | 24,184 | 82,707 | 10,571 | 0 | 10,281 | 2,063 | 387,490 | 383,022 | 69,082 | 0 | | | | | | | | | | | | |
| 九重町 | 223,762 | 180,605 | 29,314 | 13,843 | 29,713 | 11,638 | 38,833 | 0 | 146,124 | 144,276 | 9,092 | 0 | | | | | | | | | | | | |
| 玖珠町 | 337,278 | 254,687 | 77,900 | 4,691 | 16,541 | 0 | 20,224 | 0 | 270,380 | 265,570 | 30,133 | 0 | | | | | | | | | | | | |
| 日田玖珠広域消防組合 | 1,000,735 | 1,000,735 | 0 | 0 | 816,136 | 674,855 | 88,198 | 112 | 19,059 | 0 | 77,230 | 0 | | | | | | | | | | | | |
| 杵築速見消防組合 | 727,306 | 727,306 | 0 | 0 | 620,285 | 511,266 | 37,955 | 0 | 1,242 | 1,242 | 67,824 | 0 | | | | | | | | | | | | |

※「平成30年度 消防・防災震災対策現況調査(44表)」による。

表4-18 民間防火組織結成状況

平成30年5月1日現在

平成30年5月1日現在

平成30年4月1日現在

| | 幼年消防クラブ | | 少年消防クラブ | | 女性(婦人)防火クラブ | |
|---|---------|--------|---------|-------|-------------|-------|
| | クラブ数 | クラブ員数 | クラブ数 | クラブ員数 | クラブ数 | クラブ員数 |
| 大分市消防局 | 55 | 5,017 | 1 | 243 | 3 | 1,320 |
| 別府市消防本部 | 1 | 16 | 1 | 14 | 1 | 105 |
| 中津市消防本部 | 0 | 0 | 2 | 86 | 0 | 0 |
| 佐伯市消防本部 | 1 | 113 | 2 | 46 | 2 | 321 |
| 臼杵市消防本部 | 14 | 987 | 0 | 0 | 3 | 38 |
| 津久見市消防本部 | 2 | 77 | 0 | 0 | 1 | 10 |
| 竹田市消防本部 | 5 | 312 | 0 | 0 | 3 | 37 |
| 豊後高田市消防本部 | 0 | 0 | 0 | 0 | 0 | 0 |
| 宇佐市消防本部 | 7 | 555 | 0 | 0 | 1 | 10 |
| 豊後大野市消防本部 | 4 | 100 | 0 | 0 | 2 | 66 |
| 由布市消防本部 | 5 | 241 | 1 | 56 | 1 | 15 |
| 国東市消防本部 | 10 | 382 | 1 | 27 | 0 | 0 |
| 日田玖珠広域 消防組合 | 25 | 1,834 | 2 | 5 | 1 | 134 |
| 杵築速見消防組合 | 3 | 269 | 0 | 0 | 2 | 558 |
| 姫島村 | 0 | 0 | 1 | 27 | 0 | 0 |
| 県計 | 132 | 9,903 | 11 | 504 | 20 | 2,614 |
| 幼少年消防クラブ H29.5.1 女性防火クラブ H29.4.1 県計 | 180 | 13,144 | 8 | 505 | 21 | 2,660 |

第5章 防災航空隊

1 大分県防災航空隊の運航等について

当県では、阪神・淡路大震災と県内における各種災害を教訓とし、「災害に強い県土づくりと安全対策」を推進するため、防災ヘリコプター「とよかぜ」を導入し、平成9年4月1日に大分県防災航空隊を発足させ、防災ヘリコプターの持つ機動性等を活用し、消防防災活動の迅速化、高度化及び広域化の推進に取り組んでいる。

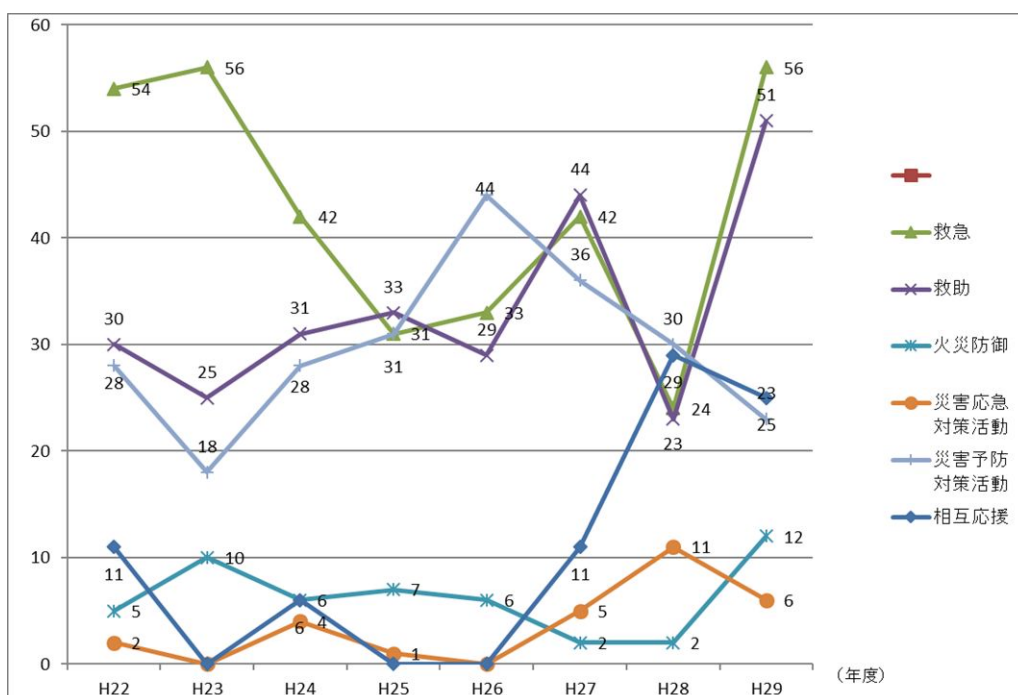
また、日の出から日の入りまでの365日に対応した運航体制の下、公共性、緊急性、非代替性をかんがみ、ヘリでなければ目的を達成できない事案について活動をしている。整備、検査等で運航ができない場合は、平成17年11月1日から相互応援協定を締結している熊本県、宮崎県と相互に応援し、活動を実施している。また、平成24年10月から上記2県に鹿児島県を加えた3県との相互応援協定を締結している。

2 活動状況について

平成29年の緊急運航実績は、救急出動56件(前年比32件増)、救助出動51件(同28件増)、火災防御活動12件(同10件増)、災害応急対策活動6件(同5件減)、災害予防対策活動23件(同7件減)、相互応援活動25件(同4件減)、合計173件(同54件増)となっている。

その他の活動として、自隊訓練122件(前年比25件増)、一般行政飛行4件(同1件減)、その他テストフライト調査等38件(同19件増)の活動を実施しており、平成29年中の活動は、337件(同97件増)となっている。

図5-1 活動実績（緊急運航）の推移



※ 救急出動件数には、救助後に救急搬送した件数を含む。

第6章 災害

1 平成29年中の全国における気象及び災害概況

(1) 気象の概況

・梅雨の時期に「平成29年7月九州北部豪雨」など記録的な大雨となった所があった。新潟県や秋田県などでも大雨となった日があった。

・8月はオホーツク海高気圧が出現し、北・東日本太平洋側には冷たく湿った空気が流れ込んだため、曇りや雨の日が続く不順な天候となった。

・10月は、秋雨前線や台風の影響を受けやすかったため、北～西日本では月降水量がかなり多く、月間日照時間がかなり少なかった。西日本の月降水量は、記録的に多かった。

・沖縄・奄美では、夏は太平洋高気圧に覆われ晴れた日が多く、秋には南から暖かい空気が流れ込みやすかったため、気温のかなり高い状態が続いた。8月、9月は、2か月続けて記録的な高温となった。

・冬は、寒気の南下が弱く、気温の高い日が多かったため全国的に暖冬となったが、一時的に強い寒気が南下し、西日本日本海側では1月中旬～下旬前半と2月上旬後半～中旬前半に大雪となり、交通障害や農業施設被害が発生した。

・春は、本州付近は高気圧に覆われやすかったため、北～西日本では春の降水量が少なく、春の日照時間が多かった。また日本の北の低気圧に向かって暖かい空気が流れ込みやすく、北～西日本の春の平均気温は高かった。

・夏は、日本の南海上で太平洋高気圧が強く、沖縄・奄美では晴れて暑い日が続いたため、夏の平均気温がかなり高く、夏の降水量は少なく、夏の日照時間は多かった。また、東・西日本でも夏の平均気温が高かった。梅雨前線は、6月は平年より南の本州の南海上に停滞することが多かったが、7月に入ると一転して平年より北の日本海に停滞することが多かったため、東日本太平洋側や西日本では梅雨前線の影響を受けにくく、梅雨の時期(6～7月)の降水量が少ない地方が多かった。ただし、梅雨前線の活動が活発となる時期があり、「平成29年7月九州北部豪雨」など記録的な大雨となった所があった。新潟県や秋田県などでも大雨となる日があり、北陸地方や東北地方では、梅雨の時期(6～7月)の降水量は多かった。8月に入るとオホーツク海高気圧が出現し、北・東日本太平洋側では冷たく湿った空気が流れ込んだため、曇りや雨の日が多い不順な天候となり、月間日照時間がかなり少なかった。東北北部、東北南部の梅雨明けの時期は、2009年以来8年ぶりに「特定しない」となった。

・秋は、日本の南海上で太平洋高気圧が強い状態が続いた。この影響で沖縄・奄美では南から暖かい空気が流れ込みやすく、気温のかなり高い状態が続き、秋の平均気温はかなり高かった。一方、北日本では北から寒気が流れ込みやすく、秋の平均気温は低かった。本州付近には秋雨前線が停滞しやすく、台風第18号、第21号、第22号が日本に接近あるいは上陸したため、全国的に秋は多雨となった。特に10月は、

北～西日本では月降水量がかなり多く、月間日照時間がかなり少なくなり、西日本では記録的な多雨となった。11月中旬からは日本付近に強い寒気が流れ込み、北～西日本では気温が低く、12月にかけて低温が続いた。日本海側では大雪となった所もあった。

(2) 地震発生状況

・平成29年に国内で震度1以上を観測した地震は2,025回(平成28年は6,587回)でそのうち5弱以上を観測した地震は8回(平成28年は33回)であった。

・平成29年に国内で被害を伴った地震は5回(平成28年は7回)であった。

(表1) 被害を伴った地震の概要

| 番号 | 発生日時 | 震央地名 | 震源の深さ | マグニチュード | 震度 | 被害状況 |
|----|----------------|----------------|-------|---------|----------------------|-------------------------------------|
| 1 | 6/25 7:02頃 | 長野県南部 | 7km | 5.6 | 【震度5強】 長野県王滝村、木曾町 | 【人的被害】 軽傷2名 【住家被害】 一部損壊27棟 |
| 2 | 7/1 23:45頃 | 北海道 胆振地方中東部 | 27km | 5.1 | 【震度5弱】 北海道安平町 | 【人的被害】 重傷1名 |
| 3 | 7/11 11:58頃 | 鹿児島湾 | 10km | 5.3 | 【震度5強】 鹿児島県薩摩 | 【人的被害】 軽傷1名 |
| 4 | 10/6 23:56頃 | 福島県沖 | 53km | 5.9 | 【震度5弱】 福島県楢葉町、川内村 | 【人的被害】 軽傷1名 |

2 平成29年中の大分県内における気象及び災害概況

(1) 気象の概況

・1月は、低気圧や気圧の谷および寒気の影響を受け曇りや雨・雪の日もあったが、比較的高気圧に覆われ晴れる日が多かった。県内アタスの月降水量は42.0～102.5ミ(平年比83～158%)で、国見・院内・杵築・玖珠・湯布院・大分で多い他は平年並だった。月間日照時間は126.2～185.5時間(平年比113～129%)で多いかかなり多かった。月平均気温は2.4～8.2℃(平年差+0.1～+0.9℃)で、玖珠・湯布院・竹田・佐伯・蒲江で平年並の他は高かった。

・2月は、一時的に低気圧や前線・気圧の谷や寒気の影響を受け、曇りや雨の日もあったが、高気圧に覆われ晴れる日が多かった。県内アタスの月降水量は10.5～201.0ミ(平年比15～109%)で、国見・耶馬溪・院内・日田・玖珠・湯布院で平年並の他は少ないかかなり少なかった。月間日照時間は130.1～170.8時間(平年比106～120%)で、国見・玖珠・大分・竹田で平年並の他は多かった。月平均気温は3.2～8.8℃(平年差-0.5～+0.7℃)で、国見・院内で高い他は平年並だった。

・3月は、中旬までは高気圧に覆われ晴れの日が多かったが、下旬は低気圧や前線、気圧の谷や寒気の影響を受け天気はぐずついた。県内アタスの月降水量は48.0～104.5ミ(平年比44～75%)で、少ないかかなり少なかった。月間日照時間は141.8～186.7時

間(平年比 102~119%)で、国見・豊後高田・玖珠・湯布院・竹田で平年並の他は多かった。月平均気温は 5.4~10.5℃(平年差-1.5~-0.2℃)で、国見・豊後高田・杵築・大分で平年並、玖珠でかなり低かった他は低かった。

・4月の天気は、前半は気圧の谷や低気圧・前線の影響により曇りや雨の日が多かったが、後半は高気圧に覆われ晴れる日が多かった。県内7メダスの月降水量は 121.5~308.5ミ(平年比 88~133%)で、国見・院内・大分・佐賀関・臼杵・宇目・蒲江で平年並の他は多かった。月間日照時間は 166.0~199.1 時間(平年比 96~109%)で佐伯・宇目で多い他は平年並だった。月平均気温は 12.7~16.4℃(平年差+0.6~+1.3℃)で高いかかなり高かった。

・5月は北部・西部を中心に高温・少雨・多照の傾向となった。県内7メダスの月降水量は平年比 35~117%で、犬飼・宇目で多く、佐賀関・臼杵・竹田・佐伯で平年並の他は少ないかかなり少なかった。月平均気温は平年差+0.1~+1.5℃で、玖珠・佐伯・蒲江で平年並の他は高いかかなり高かった。月間日照時間は平年比 122~134%で多いかかなり多かった。

・6月は、中旬までは高気圧に覆われ晴れる日が多かったが、下旬は梅雨前線の影響を受け、曇りや雨の日が多かった。県内7メダスの月降水量は 128.5~321.5 ミ(平年比 48~79%)で、少ないかかなり少なかった。月間日照時間は 147.9~195.9 時間(平年比 109~133%)で、竹田で平年並の他は多かった。月平均気温は 19.6~22.9℃(平年差-1.2~+0.4℃)で、杵築で高く、国見・日田・大分・犬飼・佐伯で平年並の他は低かった。

・7月は、中旬までは梅雨前線や湿った空気の影響を受け曇りや雨の日が多く、特に上旬は北部・西部を中心に記録的な大雨となった。梅雨明け以降の下旬も湿った空気や日射の影響を受け、山沿いを中心に連日雷雨が発生した。県内7メダスの月降水量は平年比 44~168%で耶馬溪・日田・犬飼・竹田で多く、佐伯・宇目・蒲江で少ない他は平年並だった。月間日照時間は平年比 90~116%で日田・大分・佐伯・蒲江で多く、宇目で少ない他は平年並だった。月平均気温は平年差+0.8~+2.1℃で、高いかかなり高かった。

・8月は、月の前半は台風や湿った空気の影響を受け、曇りや雨の日が多かったが、後半は高気圧に覆われ、晴れの日が多かった。県内7メダスの月降水量は 64.0~295.0 ミ(平年比 41~104%)で、杵築・大分・佐伯で少ない他は平年並だった。月間日照時間は 144.4~234.2 時間(平年比 98~110%)で、日田で多い他は平年並だった。月平均気温は 25.0~28.7℃(平年差+0.2~+1.5℃)で、玖珠で平年並の他は高いかかなり高かった。

・9月の天気は、台風第 18 号や低気圧や前線の影響を受け、曇りや雨の日が多かった。県内7メダスの月降水量は 194.0~531.5 ミ(平年比 118~216%)で、豊後高田・蒲江で平年並の他は多いかかなり多かった。月間日照時間は 112.7~140.5 時間(平年比 79~94%)で竹田・宇目で平年並の他は少なかった。月平均気温は 19.8~24.0℃(平年差-1.3~-0.2℃)で平年並か低かった。

・10月は、月を通して台風や秋雨前線等の影響を受け不順な天候となった。月降水量の多い方からでは、大分地方気象台をはじめとする県内 14 観測所で 10 月の極値を

更新した。また、月間日照時間の少ない方からでも、県内 5 観測所で 10 月の極値を更新した(詳細は別紙参照)。アダスの月降水量は、353.0～620.5 ミリ(平年比 254～537%)でかなり多かった。月間日照時間は、82.5～115.0 時間(平年比 58～68%)でかなり少なかった。月平均気温は、15.8～19.9℃(平年差-0.2～+1.3℃)で佐伯・蒲江で平年並の他は高いかかなり高かった。

・11 月は、上旬は高気圧に覆われ晴れる日が多かったが、中旬以降、天気は周期的に変化し、一時的に寒気の影響を受ける日があった。県内アダスの月降水量は 18.5～64.0 ミリ(平年比 31～79%)で、南部と佐賀関・臼杵・竹田で平年並の他は少ないかかなり少なかった。月間日照時間は 116.0～157.5 時間(平年比 92～108%)で平年並だった。月平均気温は 8.4～14.0℃(平年差-1.3～-0.3℃)で平年並か低かった。

・12 月は、冬型の気圧配置となる日が多く、平年と比較して寒気の影響を長く受けたため気温の低い状況が続いた。県内アダスの月降水量は 2.0～46.5 ミリ(平年比 5～41%)で、少ないかかなり少なかった。月間日照時間は 101.3～176.3 時間(平年比 80～124%)で、北部で少なく、犬飼・竹田・佐伯で多く、宇目でかなり多い他は平年並だった。月平均気温は 2.2～7.9℃(平年差-2.2～-1.2℃)で低いかなり低かった。

・大分県を含む九州北部地方の梅雨入りは、6月20日ごろ(平年6月5日ごろ)で、梅雨明けは7月13日ごろ(平年7月19日ごろ)であった。期間の降水量は平年比67%であった。

・台風の発生数は、27個であった。また、台風の接近数(上陸数を含む)は九州北部では4個であった。日本には4個の台風が上陸した。

(2) 地震発生状況

・大分県内で平成29年中に震度1以上を観測した地震は41回(平成28年は859回)であった。内訳は、震度1が28回(平成28年は515回)、震度2が9回(平成28年は229回)、震度3が1回(平成28年は96回)、震度4が2回(平成28年は14回)、震度5弱が0回(平成28年は2回)、震度5強が1回(平成28年は2回)、震度6弱が0回(平成28年は1回)、であった。被害地震は、0回(平成28年は1回)であった。

(気象の概要及び地震の概要は気象庁資料による。)

3 平成29年中の大分県内における被害状況

(1) 大分県内の個別災害状況

| 番号 | 災害の発生期間 災害名 | 被害の種類 | | | 摘要 |
|----|---|------------------------|--|---|----|
| | | 人的被害 | 住家被害 | 項目別被害額 | |
| 1 | 平成29年 6月20日 豊後水道を震源とする 地震 | なし | なし | なし | |
| 2 | 平成29年 7月4日 台風第3号 | 軽傷者2名 | なし | 公立文教施設 1,471千円 農林水産業施設 44,603千円 公共土木施設 23,950千円 その他公共施設 1千円 その他 38,586千円 計 108,611千円 | |
| 3 | 平成29年 7月5日～ 平成29年九州北部豪 雨 | 死者3名 重傷者1名 軽傷者3名 | 全壊49棟 半壊274棟 一部損壊5棟 床上浸水159棟 床下浸水888棟 | 公立文教施設 77,230千円 農林水産業施設 11,100,977千円 公共土木施設 13,621,624千円 その他公共施設 10,271,397千円 その他 3,270,215千円 計 38,341,443千円 | |
| 4 | 平成29年 7月27日～28日 大雨警報、土砂災害 警戒情報 | なし | 半壊1棟 | その他公共施設 844千円 計 844千円 | |
| 5 | 平成29年 8月6日～7日 台風第5号 | 軽傷者1名 | 一部損壊1棟 | 公立文教施設 1,471千円 農林水産業施設 4,924千円 公共土木施設 6,242千円 その他 577千円 計 13,214千円 | |
| 6 | 平成29年 9月16日～ 台風第18号 | 死者1名 重傷者3名 軽傷者4名 | 全壊3棟 半壊586棟 一部損壊42棟 床上浸水866棟 床下浸水1787棟 | 公立文教施設 519,617千円 農林水産業施設 9,170,105千円 公共土木施設 10,324,335千円 その他公共施設 11,904,533千円 その他 4,253,384千円 計 36,171,974千円 | |
| 7 | 平成29年 10月21日～23 台風第21号 | なし | 床下浸水1棟 | 農林水産業施設 553,178千円 公共土木施設 168,211千円 その他公共施設 206千円 その他 56,575千円 計 778,170千円 | |
| 8 | 平成29年 10月29日 台風第22号 | 重傷者1名 | 一部損壊1棟 | 公立文教施設 39千円 その他 518千円 計 557千円 | |

(2) 大分県内の市町村別主要被害状況

① 人的被害

(単位:人)

| 災害名 | 台風第3号 | 平成29年7月九州北部豪雨 | 台風第5号 | 台風第18号 | 台風第22号 | | 計 |
|-------|-------|---------------|---------|--------|--------|--|----|
| 発生年月日 | 7月4日 | 7月5日～ | 8月6日～7日 | 9月16日 | 10月29日 | | |
| (死者) | | 3 | | | | | |
| 日田市 | | | | | | | |
| 豊後大野市 | | | | 1 | | | |
| (重傷) | | | | | | | |
| 大分市 | | | | 2 | | | |
| 日田市 | | 1 | | | | | |
| 佐伯市 | | | | | 1 | | |
| 津久見市 | | | | 1 | | | |
| (軽傷) | | | | | | | |
| 大分市 | | | | 1 | | | |
| 別府市 | | | 1 | | | | |
| 日田市 | | 3 | | | | | |
| 佐伯市 | 2 | | | | | | |
| 臼杵市 | | | | 2 | | | |
| 津久見市 | | | | 1 | | | |
| 計 | | 3 | | 1 | | | 3 |
| 死者 | | 3 | | | | | 3 |
| 行方不明者 | | | | | | | |
| 重傷 | | 1 | | 3 | 1 | | 3 |
| 軽傷 | 2 | 3 | 1 | 4 | | | 10 |

② 住家被害

(単位:棟)

| 災害名 | 平成29年7月九州北部豪雨 | 大雨警報、土砂災害警戒情報 | 台風第5号 | 台風第18号 | 台風第21号 | 台風第22号 | 計 |
|--------|---------------|---------------|-----------|--------|------------|--------|---|
| 発生年月日 | 7月5日～ | 7月27日～28日 | 7月27日～28日 | 9月16日 | 10月21日～23日 | 10月29日 | |
| (全壊) | | | | | | | |
| 中津市 | 2 | | | | | | |
| 日田市 | 46 | | | | | | |
| 佐伯市 | | | | 1 | | | |
| 臼杵市 | | | | 1 | | | |
| 津久見市 | | | | 1 | | | |
| 豊後大野市 | 1 | | | | | | |
| 宇佐市 | | | | | | | |
| 由布市 | | | | | | | |
| 九重町 | | | | | | | |
| (半壊) | | | | | | | |
| 大分市 | | | | 7 | | | |
| 別府市 | | | | | | | |
| 中津市 | 3 | | | | | | |
| 日田市 | 271 | | | | | | |
| 佐伯市 | | | | 6 | | | |
| 臼杵市 | | | | 2 | | | |
| 津久見市 | | | | 565 | | | |
| 竹田市 | | 1 | | | | | |
| 豊後大野市 | | | | 6 | | | |
| 九重町 | | | | | | | |
| 玖珠町 | | | | | | | |
| (一部破損) | | | | | | | |
| 大分市 | | | | 28 | | | |
| 別府市 | | | | 1 | | | |
| 中津市 | 2 | | | | | | |
| 日田市 | | | | | | | |
| 佐伯市 | | | 1 | 2 | | | |
| 臼杵市 | | | | 6 | | | |
| 津久見市 | | | | 2 | | 1 | |
| 竹田市 | 2 | | | 1 | | | |
| 臼杵市 | | | | 1 | | | |
| 宇佐市 | 1 | | | | | | |
| 豊後大野市 | | | | 1 | | | |
| 由布市 | | | | | | | |
| 日出町 | | | | | | | |
| 九重町 | | | | | | | |
| 玖珠町 | | | | | | | |

②住家被害

(単位:棟)

| 災 害 名 | 平成29年7月 九州北部豪雨 | 大雨警報、土砂災 害警戒情報 | 台風第5号 | 台風第18号 | 台風第21号 | 台風第22号 | 計 |
|--------|-------------------|-------------------|-----------|--------|------------|--------|-------|
| 発生年月日 | 7月5日～ | 7月27日～28日 | 7月27日～28日 | 9月16日 | 10月21日～23日 | 10月29日 | |
| 区 分 | | | | | | | |
| (床上浸水) | | | | | | | |
| 大分市 | | | | 55 | | | |
| 中津市 | 8 | | | | | | |
| 日田市 | 151 | | | | | | |
| 佐伯市 | | | | 313 | | | |
| 臼杵市 | | | | 110 | | | |
| 津久見市 | | | | 355 | | | |
| 豊後大野市 | | | | 32 | | | |
| 由布市 | | | | 1 | | | |
| (床下浸水) | | | | | | | |
| 大分市 | | | | 187 | | | |
| 中津市 | 53 | | | | | | |
| 日田市 | 828 | | | | | | |
| 佐伯市 | | | | 509 | | | |
| 臼杵市 | | | | 524 | | | |
| 津久見市 | | | | 532 | | | |
| 竹田市 | 3 | | | 2 | | | |
| 宇佐市 | | | | 1 | 1 | | |
| 豊後大野市 | | | | 31 | | | |
| 国東市 | | | | 1 | | | |
| 玖珠町 | 2 | | | | | | |
| 計 | 全壊 | 49 | | | 3 | | 10 |
| | 半壊 | 274 | 1 | | 586 | | 223 |
| | 一部損壊 | 5 | | 1 | 42 | 1 | 8,077 |
| | 床上浸水 | 159 | | | 866 | | 67 |
| | 床下浸水 | 886 | | | 1,787 | 1 | 190 |

災害年報〔平成29年〕

機関(所属)名:大分県

| 災害名 | | 豊後水道を震源とする地震 | 台風第3号 | 平成29年九州北部豪雨 | 大雨警報、土砂災害警戒情報 | 小計 | | |
|------|------|--------------|-------|-------------|-----------------|-------|-------|----|
| 発生日 | | 6月20日 | 7月4日 | 7月5日～ | 7月27日～ 7月28日 | | | |
| 区分 | | | | | | | | |
| 人的被害 | 死者 | 人 | 0 | 0 | 3 | 0 | 3 | |
| | 行方不明 | 人 | 0 | 0 | 0 | 0 | 0 | |
| | 負傷者 | 重傷 | 人 | 0 | 0 | 1 | 0 | 1 |
| | | 軽傷 | 人 | 0 | 2 | 3 | 0 | 5 |
| 住家被害 | 全壊 | 棟 | 0 | 0 | 49 | 0 | 49 | |
| | | 世帯 | 0 | 0 | 49 | 0 | 49 | |
| | | 人 | 0 | 0 | 103 | 0 | 103 | |
| | 半壊 | 棟 | 0 | 0 | 274 | 1 | 275 | |
| | | 世帯 | 0 | 0 | 274 | 1 | 275 | |
| | | 人 | 0 | 0 | 636 | 4 | 640 | |
| | 一部損壊 | 棟 | 0 | 0 | 5 | 0 | 5 | |
| | | 世帯 | 0 | 0 | 5 | 0 | 5 | |
| | | 人 | 0 | 0 | 7 | 0 | 7 | |
| | 床上浸水 | 棟 | 0 | 0 | 159 | 0 | 159 | |
| | | 世帯 | 0 | 0 | 159 | 0 | 159 | |
| | | 人 | 0 | 0 | 403 | 0 | 403 | |
| | 床下浸水 | 棟 | 0 | 0 | 888 | 0 | 888 | |
| | | 世帯 | 0 | 0 | 886 | 0 | 886 | |
| | | 人 | 0 | 0 | 1,665 | 0 | 1,665 | |
| 非住家 | 公共建物 | 棟 | 0 | 0 | 0 | 0 | 0 | |
| | その他 | 棟 | 0 | 0 | 623 | 0 | 623 | |
| その他 | 田 | 流失・埋没 | ha | 0.00 | 0.00 | 43.76 | 0.00 | 44 |
| | | 冠水 | ha | 0.00 | 0.00 | 0.10 | 0.00 | 0 |
| | 畑 | 流失・埋没 | ha | 0.00 | 0.00 | 18.70 | 0.00 | 19 |
| | | 冠水 | ha | 0.00 | 0.00 | 0.10 | 0.00 | 0 |
| | 文教施設 | 箇所 | 0 | 0 | 21 | 0 | 21 | |
| | 病院 | 箇所 | 0 | 0 | 0 | 0 | 0 | |
| | 道路 | 箇所 | 0 | 0 | 233 | 0 | 233 | |
| | 橋梁 | 箇所 | 0 | 0 | 4 | 0 | 4 | |
| | 河川 | 箇所 | 0 | 0 | 772 | 0 | 772 | |
| | 港湾 | 箇所 | 0 | 0 | 0 | 0 | 0 | |
| | 砂防 | 箇所 | 0 | 0 | 66 | 0 | 66 | |
| | 清掃施設 | 箇所 | 0 | 0 | 0 | 0 | 0 | |
| | 崖くずれ | 箇所 | 0 | 0 | 0 | 0 | 0 | |
| | 鉄道不通 | 箇所 | 0 | 0 | 1 | 0 | 1 | |
| | 被害船舶 | 隻 | 0 | 1 | 0 | 0 | 1 | |
| 水道 | 戸 | 0 | 0 | 451 | 0 | 451 | | |

災害年報〔平成29年〕(つづき)

機関(所属)名 : 大分県

| 災害名 | | 豊後水道を震源とする地震 | 台風第3号 | 平成29年九州北部豪雨 | 大雨警報、土砂災害警戒情報 | 小計 | |
|-------------|---------|--------------|-----------------|---------------------------|-----------------|---------------------------|-----------|
| 発生日月 | | 6月20日 | 7月4日 | 7月5日～ | 7月27日～ 7月28日 | | |
| その他 | 電話回線 | 0 | 0 | 264 | 0 | 264 | |
| | 電気戸 | 0 | 400 | 1,200 | 0 | 1,600 | |
| | ガス戸 | 0 | 0 | 0 | 0 | 0 | |
| | ブロック塀箇所 | 0 | 0 | 0 | 0 | 0 | |
| | その他件 | 0 | 0 | 6 | 1 | 7 | |
| 火災発生 | 建物件 | 0 | 0 | 0 | 0 | 0 | |
| | 危険物件 | 0 | 0 | 0 | 0 | 0 | |
| | その他件 | 0 | 0 | 0 | 0 | 0 | |
| り災世帯数 | 世帯 | 0 | 0 | 16 | 1 | 17 | |
| り災者数 | 人 | 0 | 0 | 41 | 4 | 45 | |
| 公立文教施設 | 千円 | 0 (0) | 1,471 (0) | 77,230 (14,149) | 0 (0) | 78,701 (14,149) | |
| 農林水産業施設 | 千円 | 0 (0) | 44,603 () | 11,100,977 (57,076) | 0 (0) | 11,145,580 (57,076) | |
| 公共土木施設 | 千円 | 0 (0) | 23,950 (0) | 13,621,624 (240,055) | 0 (0) | 13,645,574 (240,055) | |
| その他公共施設 | 千円 | 0 (0) | 1 (0) | 10,271,397 () | 844 (0) | 10,272,242 () | |
| 小計 | 千円 | 0 (0) | 70,025 (0) | 35,071,228 (311,280) | 844 (0) | 35,142,097 (311,280) | |
| 公共施設被害市町村 | 団体 | 0 | 0 | 0 | 0 | 0 | |
| その他 | 農産被害 | 千円 | 0 | 30,946 | 721,203 | 0 | 752,149 |
| | 林産被害 | 千円 | 0 | 301 | 1,734,942 | 0 | 1,735,243 |
| | 畜産被害 | 千円 | 0 | 239 | 93,592 | 0 | 93,831 |
| | 水産被害 | 千円 | 0 | 7,100 | 0 | 0 | 7,100 |
| | 商工被害 | 千円 | 0 | 0 | 708,780 | 0 | 708,780 |
| | その他 | 千円 | 0 | 0 | 11,698 | 0 | 11,698 |
| 被害総額 | 千円 | 0 | 108,611 | 38,341,443 | 844 | 38,450,898 | |
| 県災害対策本部 | 設置 | 6月20日 | 月 日 | 7月15日 | 月 日 | 月 日 | |
| | 解散 | 6月21日 | 月 日 | 7月15日 | 月 日 | 月 日 | |
| 災害対策本部設置市町村 | 団体 | 団体 | 2団体 | 団体 | 団体 | | |
| 災害救助法適用市町村 | 団体 | 団体 | 団体 | 団体 | 団体 | | |
| 消防職員出動延人数 | 34 | 74 | 307 | 55 | 470 | | |
| 消防団員出動延人数 | 1 | 349 | 1,731 | 12 | 2,093 | | |

災害年報〔平成29年〕

機関(所属)名 : 大分県

| 災害名 | | | 台風第5号 | 台風第18号 | 台風第21号 | 台風第22号 | 合計 | |
|------|------|-------|-------|--------|---------|--------|------|-------|
| 発生日月 | | | 8月6日～ | 9月16日～ | 10月21日～ | 10月29日 | | |
| 区分 | | | 8月7日 | | 10月23日 | | | |
| 人的被害 | 死者 | | 人 | 0 | 1 | 0 | 0 | 4 |
| | 行方不明 | | 人 | 0 | 0 | 0 | 0 | 0 |
| | 負傷者 | 重傷 | 人 | 0 | 3 | 0 | 1 | 5 |
| | | 軽傷 | 人 | 1 | 4 | 0 | 0 | 10 |
| 住家被害 | 全壊 | | 棟 | 0 | 3 | 0 | 0 | 52 |
| | | | 世帯 | 0 | 3 | 0 | 0 | 52 |
| | | | 人 | 0 | 7 | 0 | 0 | 110 |
| | 半壊 | | 棟 | 0 | 586 | 0 | 0 | 861 |
| | | | 世帯 | 0 | 606 | 0 | 0 | 881 |
| | | | 人 | 0 | 1,241 | 0 | 0 | 1,881 |
| | 一部損壊 | | 棟 | 1 | 42 | 0 | 1 | 49 |
| | | | 世帯 | 1 | 15 | 0 | 1 | 22 |
| | | | 人 | 2 | 24 | 0 | 1 | 34 |
| | 床上浸水 | | 棟 | 0 | 866 | 0 | 0 | 1,025 |
| | | | 世帯 | 0 | 821 | 0 | 0 | 980 |
| | | | 人 | 0 | 1,878 | 0 | 0 | 2,281 |
| | 床下浸水 | | 棟 | 0 | 1,787 | 1 | 0 | 2,676 |
| | | | 世帯 | 0 | 1,606 | 1 | 0 | 2,493 |
| | | | 人 | 0 | 3,710 | 2 | 0 | 5,377 |
| | 非住家 | 公共建物 | 棟 | 0 | 7 | 0 | 0 | 7 |
| その他 | | 棟 | 0 | 340 | 0 | 0 | 963 | |
| その他の | 田 | 流失・埋没 | ha | 0.00 | 4.32 | 0.00 | 0.00 | 48 |
| | | 冠水 | ha | 0.00 | 30.75 | 0.00 | 0.00 | 31 |
| | 畑 | 流失・埋没 | ha | 0.00 | 3.29 | 0.00 | 0.00 | 22 |
| | | 冠水 | ha | 0.00 | 0.00 | 0.00 | 0.00 | 0 |
| | 文教施設 | | 箇所 | 0 | 54 | 0 | 0 | 75 |
| | 病院 | | 箇所 | 0 | 3 | 0 | 0 | 3 |
| | 道路 | | 箇所 | 0 | 363 | 0 | 0 | 596 |
| | 橋梁 | | 箇所 | 0 | 14 | 0 | 0 | 18 |
| | 河川 | | 箇所 | 0 | 557 | 6 | 0 | 1,335 |
| | 港湾 | | 箇所 | 0 | 6 | 1 | 0 | 7 |
| | 砂防 | | 箇所 | 0 | 108 | 0 | 0 | 174 |
| | 清掃施設 | | 箇所 | 0 | 1 | 0 | 0 | 1 |
| | 崖くずれ | | 箇所 | 0 | 20 | 0 | 0 | 20 |
| | 鉄道不通 | | 箇所 | 0 | 4 | 0 | 0 | 5 |
| | 被害船舶 | | 隻 | 0 | 4 | 0 | 0 | 5 |
| | 水道 | | 戸 | 0 | 7,925 | 0 | 0 | 8,376 |

災害年報〔平成29年〕(つづき)

機関(所属)名 : 大分県

| 災害名 | | 台風第5号 | 台風第18号 | 台風第21号 | 台風第22号 | 合 計 | |
|-----------------------|-----------|-----------------|---------------------------|-------------------|-------------|---------------------------|-----------|
| 発生年月日 | | 8月6日～ 8月7日 | 9月16日～ | 10月21日～ 10月23日 | 10月29日 | | |
| 区 分 | | | | | | | |
| そ の 他 | 電 話 | 回線 | 0 | 552 | 0 | 0 | 816 |
| | 電 気 | 戸 | 100 | 2,500 | 0 | 0 | 4,200 |
| | ガ ス | 戸 | 0 | 0 | 0 | 0 | 0 |
| | ブ ロ ッ ク 塀 | 箇所 | 0 | 0 | 0 | 0 | 0 |
| | そ の 他 | 件 | 0 | 12 | 0 | 0 | 19 |
| 火 災 発 生 | 建 物 | 件 | 0 | 0 | 0 | 0 | 0 |
| | 危 険 物 | 件 | 0 | 0 | 0 | 0 | 0 |
| | そ の 他 | 件 | 0 | 0 | 0 | 0 | 0 |
| り 災 世 帯 数 | 世帯 | 1 | 1,387 | 0 | 0 | 1,405 | |
| り 災 者 数 | 人 | 3 | 3,034 | 0 | 0 | 3,082 | |
| 公 立 文 教 施 設 | 千円 | 1,471 (0) | 519,617 (721) | 0 (0) | 39 (0) | 599,828 (14,870) | |
| 農 林 水 産 業 施 設 | 千円 | 4,924 (0) | 9,170,105 (0) | 553,178 (0) | 0 (0) | 20,873,787 (57,076) | |
| 公 共 土 木 施 設 | 千円 | 6,242 (0) | 10,324,335 (92,600) | 168,211 (0) | 0 (0) | 24,144,362 (332,655) | |
| そ の 他 公 共 施 設 | 千円 | 0 (0) | 11,904,533 (9,633) | 206 (0) | 0 (0) | 22,176,981 (9,633) | |
| 小 計 | 千円 | 12,637 (0) | 31,918,590 (102,954) | 721,595 (0) | 39 (0) | 67,794,958 (414,234) | |
| | 公共施設被害市町村 | 団体 | 0 | 0 | 0 | 0 | |
| そ の 他 | 農 産 被 害 | 千円 | 577 | 525,101 | 56,575 | 518 | 1,334,920 |
| | 林 産 被 害 | 千円 | 0 | 405,548 | 0 | 0 | 2,140,791 |
| | 畜 産 被 害 | 千円 | 0 | 135,467 | 0 | 0 | 229,298 |
| | 水 産 被 害 | 千円 | 0 | 28,000 | 0 | 0 | 35,100 |
| | 商 工 被 害 | 千円 | 0 | 3,043,150 | 0 | 0 | 3,751,930 |
| | そ の 他 | 千円 | 0 | 116,118 | 0 | 0 | 127,816 |
| 被 害 総 額 | 千円 | 13,214 | 36,171,974 | 778,170 | 557 | 75,414,813 | |
| 県 災 害 対 策 本 部 | 設置 | 月 日 | 9月18日 | 月 日 | 月 日 | 月 日 | |
| | 解散 | 月 日 | 9月26日 | 月 日 | 月 日 | 月 日 | |
| 災 害 対 策 本 部 設 置 市 町 村 | 団体 | 2団体 | 1団体 | 1団体 | 1団体 | 団体 | |
| 災 害 救 助 法 適 用 市 町 村 | 団体 | 1団体 | 団体 | 団体 | 団体 | 団体 | |
| 消 防 職 員 出 動 延 人 数 | | 61 | 652 | 108 | 88 | 1,379 | |
| 消 防 団 員 出 動 延 人 数 | | 870 | 5,822 | 677 | 259 | 9,721 | |