

# 旅券発給の概要

平成4年1月～12月

大分県福祉生活部県民生活課

## はじめに

旅券（パスポート）は、海外に旅行し、また滞在する方にとってたいへん重要な公文書です。

大分県では、この数年旅券発給件数は増加を続けていきます。平成4年は平成3年の湾岸戦争による発行数減少の反動や、韓国との国際定期便の就航などにより、上半期は大幅な伸び率を記録しました。

また11月からはMRP旅券（自動読取旅券）が導入され、出入国時の混雑解消の一助となるものとして期待されています。

この冊子は大分県における平成4年を中心とした旅券の取扱い状況をまとめたものです。

この冊子に目を通していただいて、旅券に対する理解を一層深めていただければ幸いです。

平成5年3月

大分県福祉生活部県民生活課長

菅 明 久

# 目 次

旅券の概要 .....	4
1. 旅券の意義 .....	4
2. 旅券の種類 .....	4
3. 旅券の効力 .....	4
旅券発給の概要 .....	5
1. 概 況 .....	5
2. 主な特徴 .....	5
平成4年旅券発給統計 .....	6
1. 年次別発給件数 .....	6
2. 海外渡航者数 .....	8
3. 月別発給件数 .....	10
4. 性別発給件数 .....	12
5. 年代別発給件数 .....	12
6. 居住地別発給件数 .....	16
7. 都道府県別発給件数 .....	19
8. 各地方振興局別申請件数表 .....	21
旅券年表 .....	22

# 旅券の概要

## 1. 旅券の意義

旅券は日本国政府が外国政府に対して、その所持人が日本国民であることを証明し、あわせてその人が安全に旅行および滞在ができるよう保護と扶助を与えることを要請する公文書です。

諸外国の官憲は、旅券により、その所持人の国籍はじめ身元を確認し、自国内への入国・滞在等を認め、また、必要な場合には保護や扶助を与えることになっていますから、旅券は海外に旅行し、滞在する方にとって欠くことのできない非常に重要な公文書です。

## 2. 旅券の種類

旅券には、一般旅券と公用旅券の2種類があります。「公用旅券」は、国の用務のため外国に渡航する方及びその同伴者に対して発給され、「一般旅券」はそれ以外の方に対して発給されます。

公用旅券は国(外務省)が直接取扱っており、都道府県においては一般旅券を取扱っています。

この冊子では、大分県における一般旅券の取扱状況を中心に述べています。

## 3. 旅券の効力

一般旅券は、現在、すべての国(地域)に、その有効期間中であれば何回でも往復渡航できるようになっており、旅券発行の日から5年間有効です。

# 旅券発給の概要

## 1. 概要

大分県における平成4年の一般旅券発給件数は34,902件（対前年比14%増）でした。

平成4年は1月、2月、3月の発行数が、前年の湾岸戦争の影響による発行数減少の反動等もあり、例年に比し大きな伸びを示しました。しかし、下半期は景気後退が影響しほぼ前年並みの発行数となっています。

また、対前年増加率も14%と全国第4位の高い伸び率となっています。

## 2. 主な特徴

年齢別では20代が最も多く8,915件で全体の25.5%を占めており、次いで40歳代（17.2%）、30歳代（15.8%）、50歳代（14.4%）の順となっています。

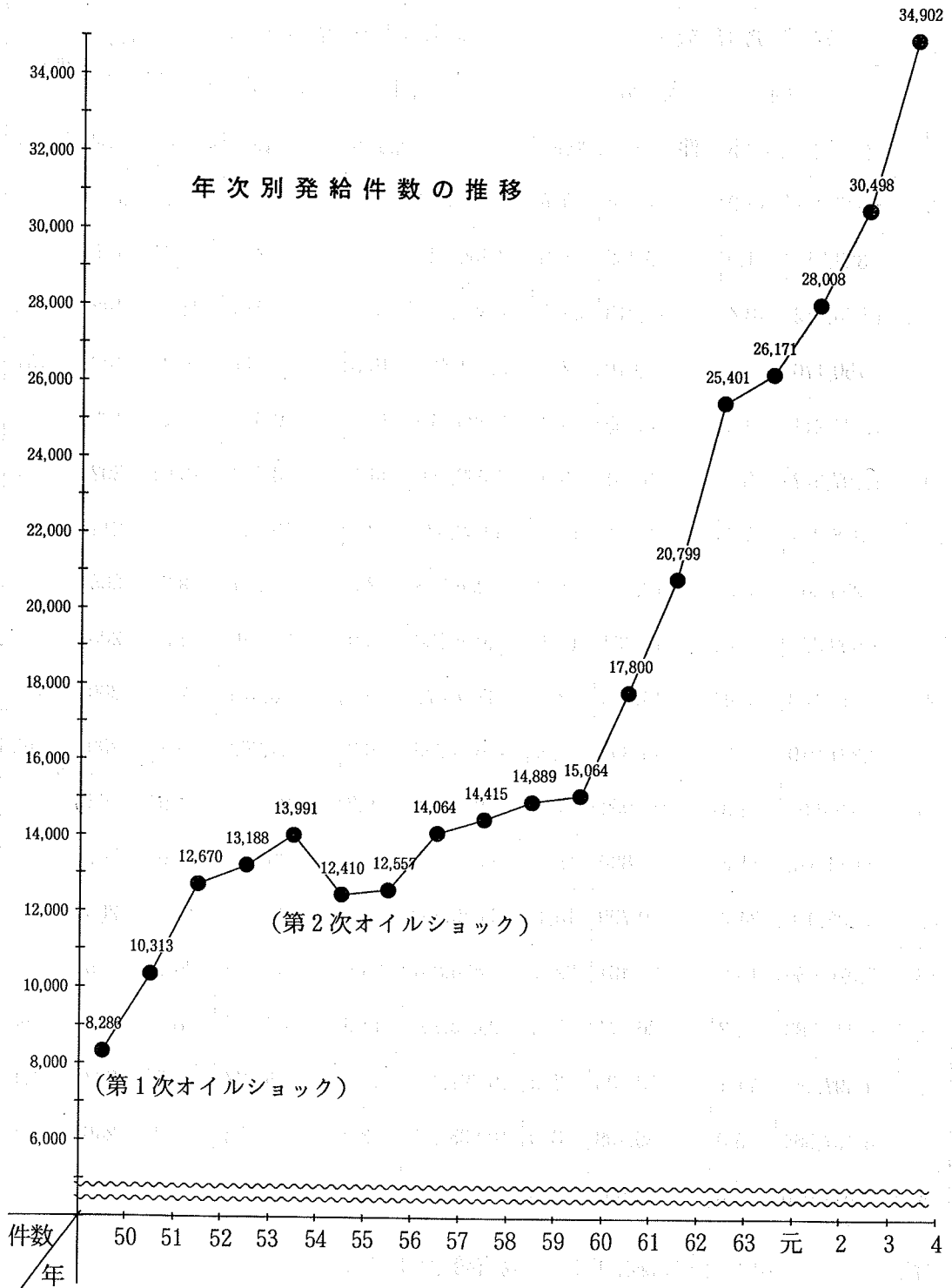
月別の発給数では例年通り夏季をピークとした凸型であり、中でも7月は3,919件で一日平均約160件を発給したことになります。

# 平成4年旅券発給統計

## 1. 年次別発給件数

年 別	大 分 県		全 国	
	件 数	増 減(%)	件 数	増 減(%)
昭和45年	1,704	46.6	655,732	35.6
46	3,901	129.0	868,565	32.5
47	4,796	22.9	1,088,697	25.3
48	8,202	71.0	1,558,931	43.0
49	7,414	-9.6	1,343,831	-14.0
50	8,286	11.8	1,323,717	-1.0
51	10,313	24.5	1,566,912	18.4
52	12,670	22.9	1,750,170	11.7
53	13,188	4.1	1,834,211	4.8
54	13,991	6.1	1,997,627	8.9
55	12,410	-11.3	1,848,824	-7.4
56	12,557	1.2	1,950,560	5.5
57	14,064	12.0	2,008,335	3.0
58	14,415	2.5	2,116,169	5.4
59	14,899	3.4	2,311,019	9.2
60	15,064	1.1	2,410,965	4.3
61	17,800	18.2	2,664,673	11.6
62	20,799	16.8	3,308,918	24.2
63	25,401	22.1	3,920,036	18.5
平成元年	26,171	3.0	4,241,783	8.2
2	28,008	7.0	4,697,047	10.7
3	30,498	8.9	4,437,964	-5.0
4	34,902	14.4	4,677,020	5.0

年次別発給件数の推移



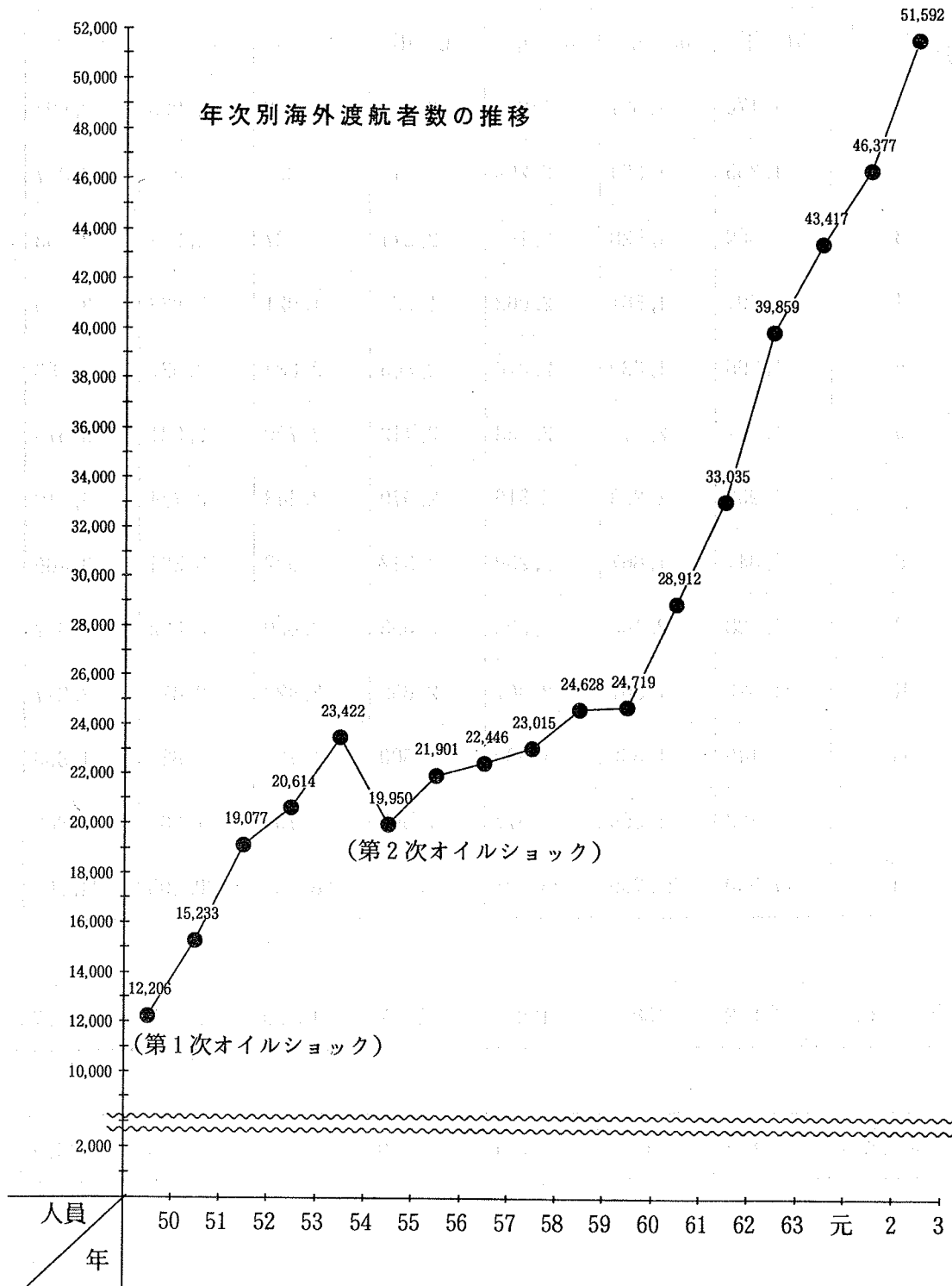
## 2. 海外渡航者数

年 別	旅券発給数(A)				海外渡航者数(B)				$\frac{(B)}{(A)} \times 100(\%)$	
	全 国		大 分 県		全 国		大 分 県			
	件 数	増加率	件 数	増加率	人 員	増加率	人 員	増加率	全 国	大分県
49	1,343,831	-14.0	7,414	-9.6	2,335,530	2.0	9,903	4.1	174	134
50	1,323,717	-1.0	8,286	11.8	2,466,326	5.6	12,206	23.3	186	147
51	1,566,912	18.4	10,313	24.5	2,852,584	15.7	15,233	24.8	182	148
52	1,750,170	11.7	12,670	22.9	3,151,431	10.5	19,077	25.2	180	151
53	1,834,211	4.6	13,188	4.1	3,525,110	11.9	20,614	8.1	192	156
54	1,997,627	8.9	13,991	6.1	4,038,298	14.6	23,422	13.6	202	167
55	1,848,824	-7.4	12,410	-11.3	3,909,333	-3.2	19,950	-14.8	211	161
56	1,950,560	5.5	12,557	1.2	4,006,388	2.5	21,901	9.8	205	174
57	2,008,335	3.0	14,064	12.0	4,086,138	2.0	22,446	2.5	203	159
58	2,116,169	5.4	14,415	2.5	4,227,672	3.5	23,015	2.5	200	160
59	2,331,019	9.2	14,899	3.4	4,658,833	10.2	24,268	5.4	200	163
60	2,410,965	4.3	15,064	1.1	4,948,366	6.2	24,719	1.9	205	164
61	2,664,573	11.6	17,800	18.2	5,516,193	11.5	28,912	17.0	207	162
62	3,308,918	24.2	20,799	16.8	6,829,338	23.8	33,035	14.3	206	159
63	3,920,036	18.5	25,401	22.1	8,426,867	23.4	39,859	20.7	215	157
元	4,241,783	8.2	26,171	3.0	9,662,752	14.6	43,417	8.9	228	166
2	4,697,047	11.1	28,008	7.0	10,997,431	13.8	46,377	6.8	234	166
3	4,437,964	-5.0	30,498	8.9	10,633,777	-3.3	51,592	11.2	240	169
4	4,677,020	5.0	34,902	14.4	—	—	—	—	—	—

(注) (B) は出入国管理統計年報(法務省発行)による。



年次別海外渡航者数の推移



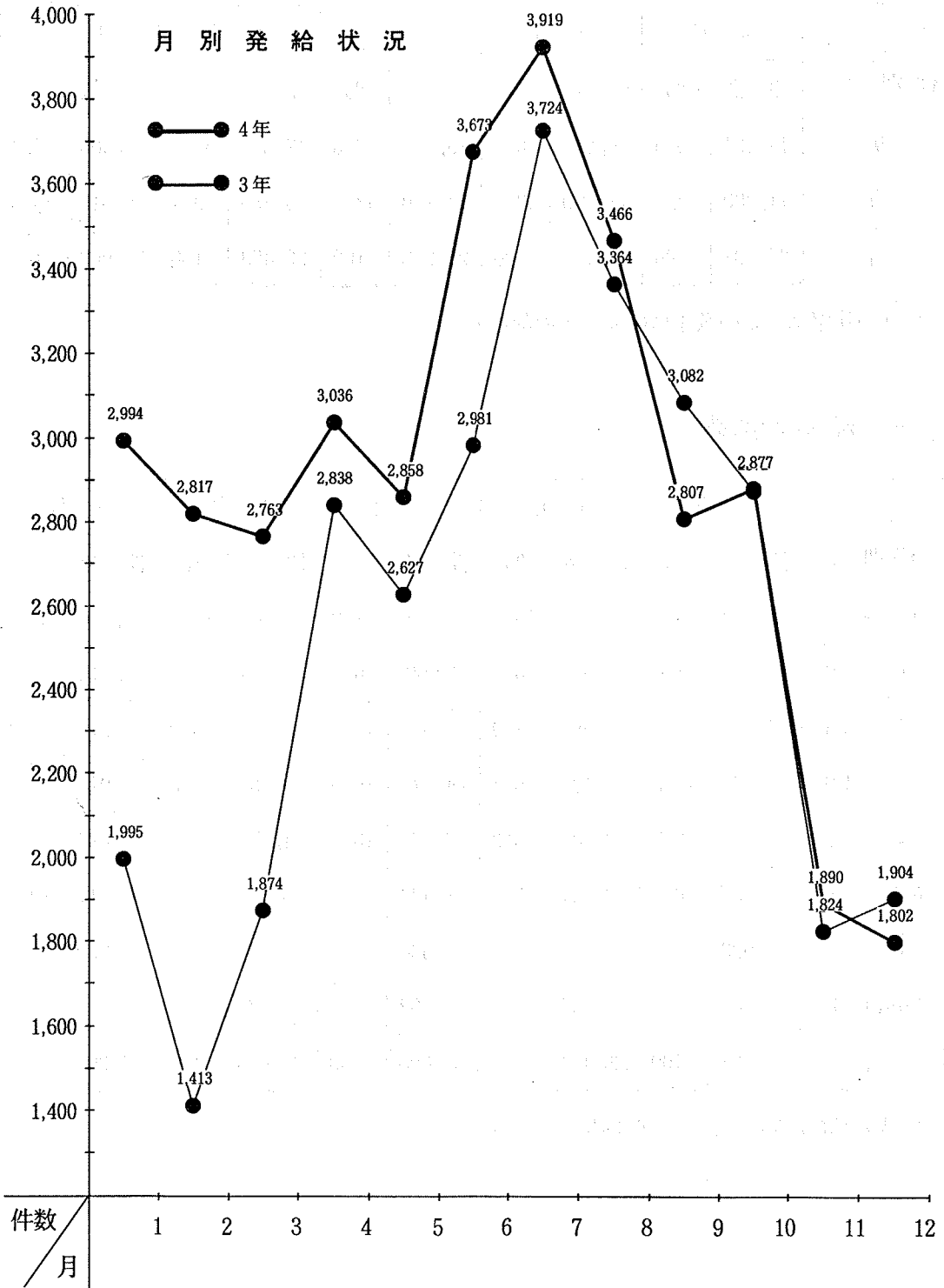
### 3. 月別発給件数

年 月	61 年	62 年	63 年	元 年	2 年	3 年	4 年
1	1,176	1,327	1,853	2,152	2,208	1,995	2,994
2	1,355	1,394	2,209	1,915	1,891	1,413	2,817
3	1,309	1,528	2,157	2,271	2,437	1,874	2,763
4	1,291	1,581	2,062	1,998	1,921	2,838	3,036
5	1,395	1,639	2,016	2,305	2,684	2,627	2,858
6	1,401	2,477	2,768	2,412	2,729	2,981	3,673
7	1,963	2,253	2,316	2,070	2,443	3,724	3,919
8	1,841	1,867	2,239	2,542	2,982	3,364	3,466
9	1,828	2,165	2,393	2,653	2,850	3,082	2,807
10	1,872	1,807	2,361	2,658	2,422	2,872	2,877
11	1,146	1,362	1,530	1,500	1,737	1,824	1,890
12	1,223	1,399	1,677	1,695	1,704	1,904	1,802
計	17,800	20,799	25,401	26,171	28,008	30,498	34,902

指 数	118.2	138.1	168.6	173.7	185.9	202.5	231.7
-----	-------	-------	-------	-------	-------	-------	-------

対前年比%	18.2	16.8	22.1	3.0	7.0	8.9	14.4
-------	------	------	------	-----	-----	-----	------

# 月別発給状況



#### 4. 性別発給件数

性別 \ 年	63年		元年		2年		3年		4年	
	件数	%	件数	%	件数	%	件数	%	件数	%
男	14,121	55.6	14,871	56.8	15,778	56.3	17,260	56.6	19,083	54.7
女	11,280	44.4	11,300	43.2	12,230	43.7	13,238	43.4	15,819	45.3
計	25,401	100	26,171	100	28,008	100	30,498	100	34,902	100

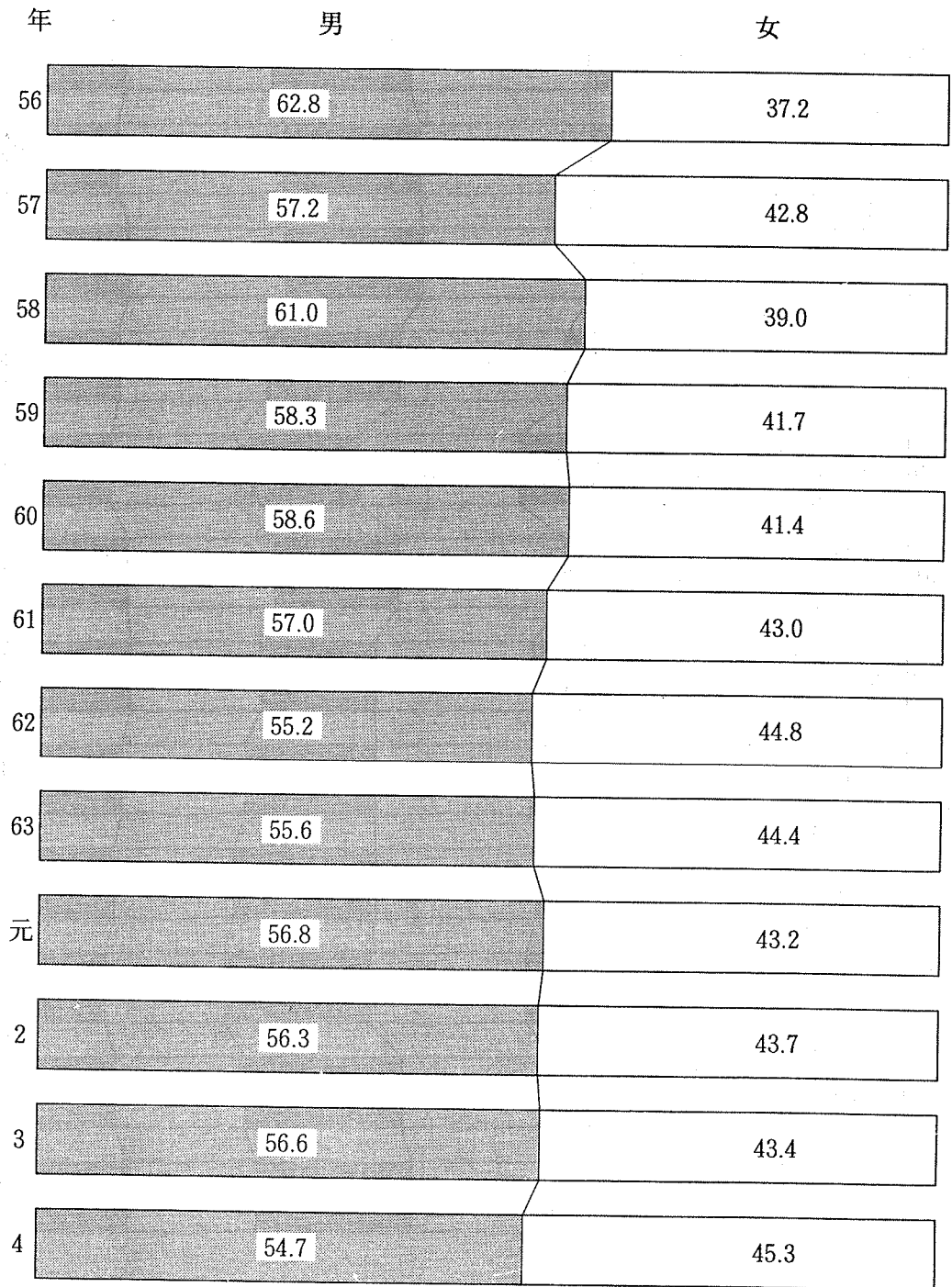
男女の比率は、この数年ほぼ6：4の割合です。

#### 5. 年代別発給件数

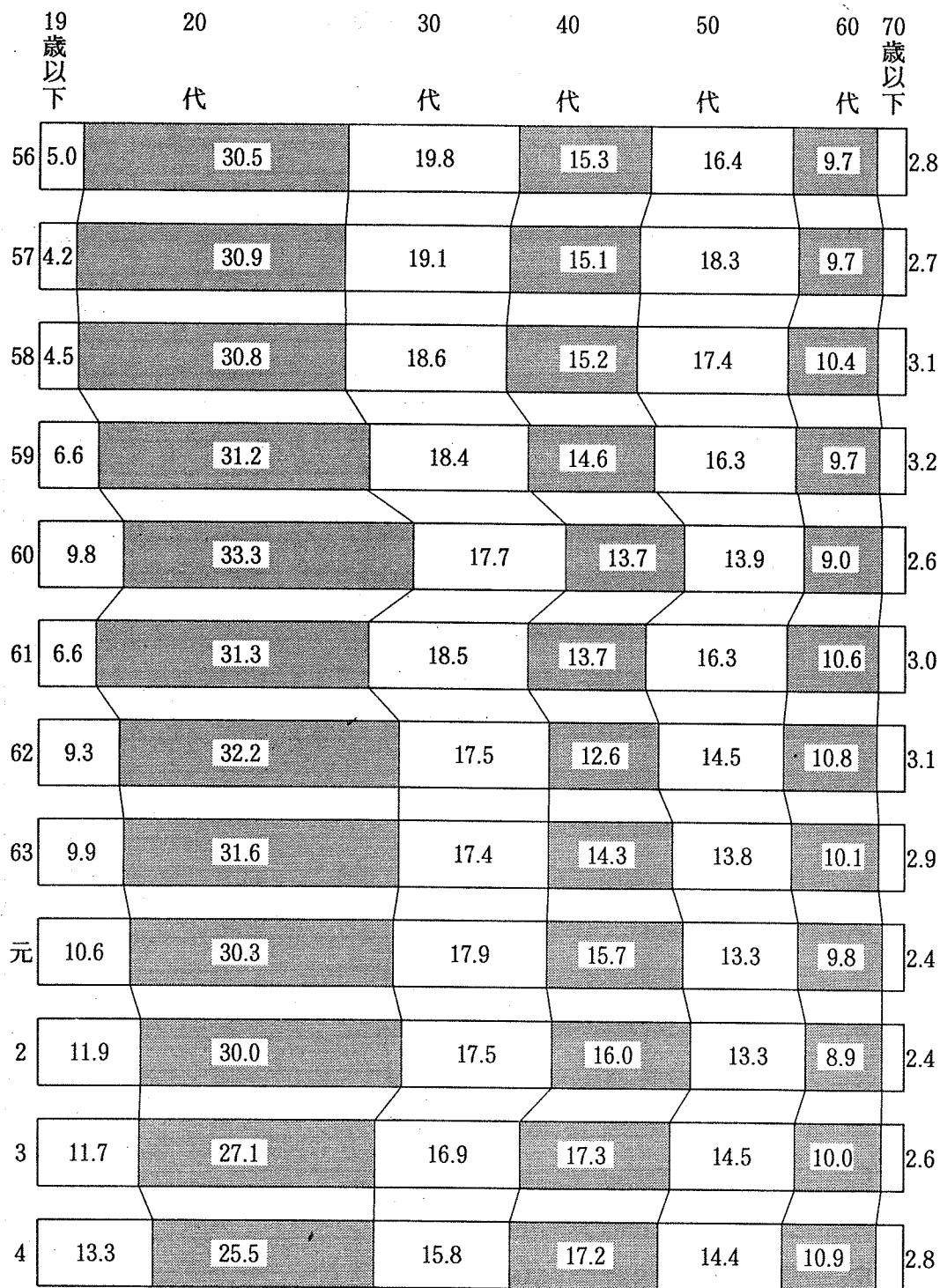
年代別 \ 年	63年		元年		2年		3年		4年	
	件数	%	件数	%	件数	%	件数	%	件数	%
0～19	2,503	9.9	2,783	10.6	3,324	11.9	3,566	11.7	4,650	13.3
20～29	8,039	31.6	7,919	30.3	8,424	30.0	8,254	27.1	8,915	25.5
30～39	4,421	17.4	4,685	17.9	4,906	17.5	5,167	16.9	5,518	15.8
40～49	3,632	14.3	4,120	15.7	4,472	16.0	5,264	17.3	6,013	17.2
50～59	3,507	13.8	3,482	13.3	3,725	13.3	4,412	14.5	5,023	14.4
60～69	2,559	10.1	2,551	9.8	2,489	8.9	3,044	10.0	3,817	10.9
70～79	693	2.9	589	2.4	636	2.4	721	2.6	890	2.8
80歳以上	47		42		32		70		76	
計	25,401	100	26,171	100	28,008	100	30,498	100	34,902	100

20代の割合が年々減少する傾向にあります。

性別発給割合の推移

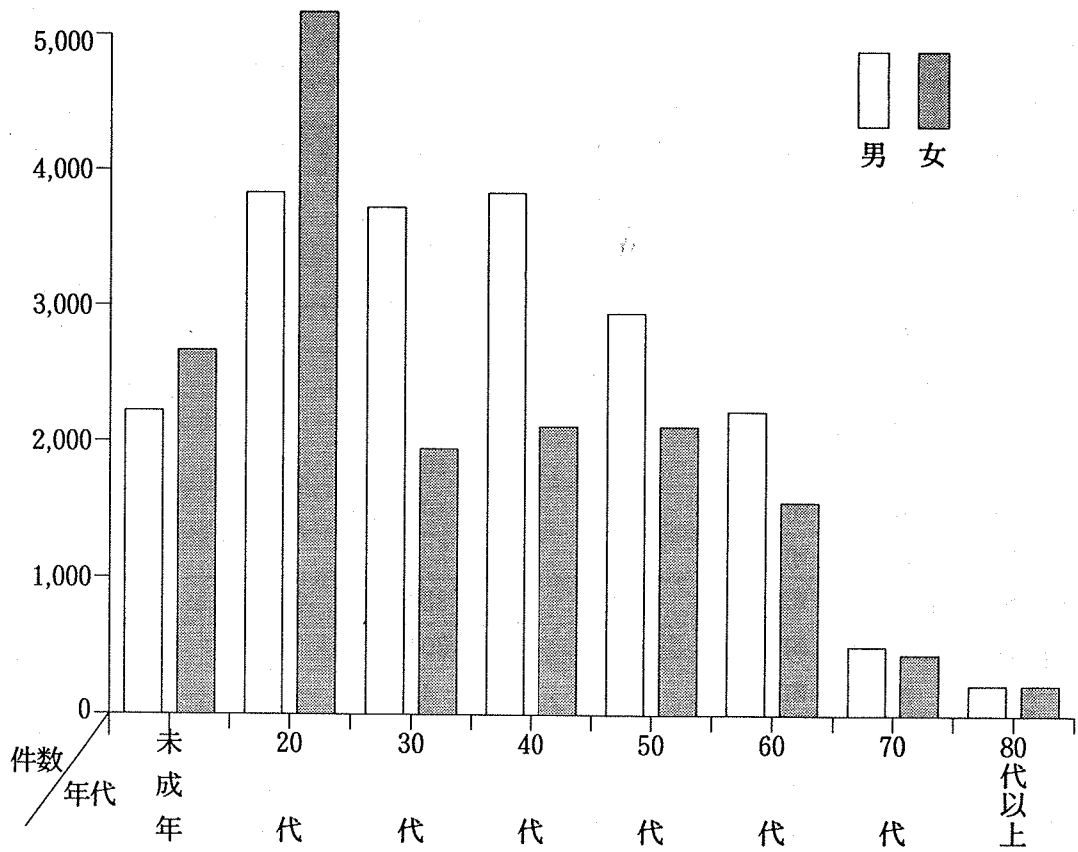


年代別発給割合の推移



年代別発給件数(4年)

年代別	性別		男		女	
	件数	%	件数	%	件数	%
0 ~ 19	2,044	5.9	2,606	7.5		
20 ~ 29	3,854	11.0	5,061	14.5		
30 ~ 39	3,689	10.6	1,829	5.2		
40 ~ 49	3,871	11.1	2,142	6.1		
50 ~ 59	2,827	8.1	2,196	6.3		
60 ~ 69	2,211	6.3	1,606	4.6		
70 ~ 79	540	1.5	350	1.0		
80歳以上	47	0.1	29	0.0		
計	19,083	54.7	15,819	45.3		



6. 居住地別発給件数

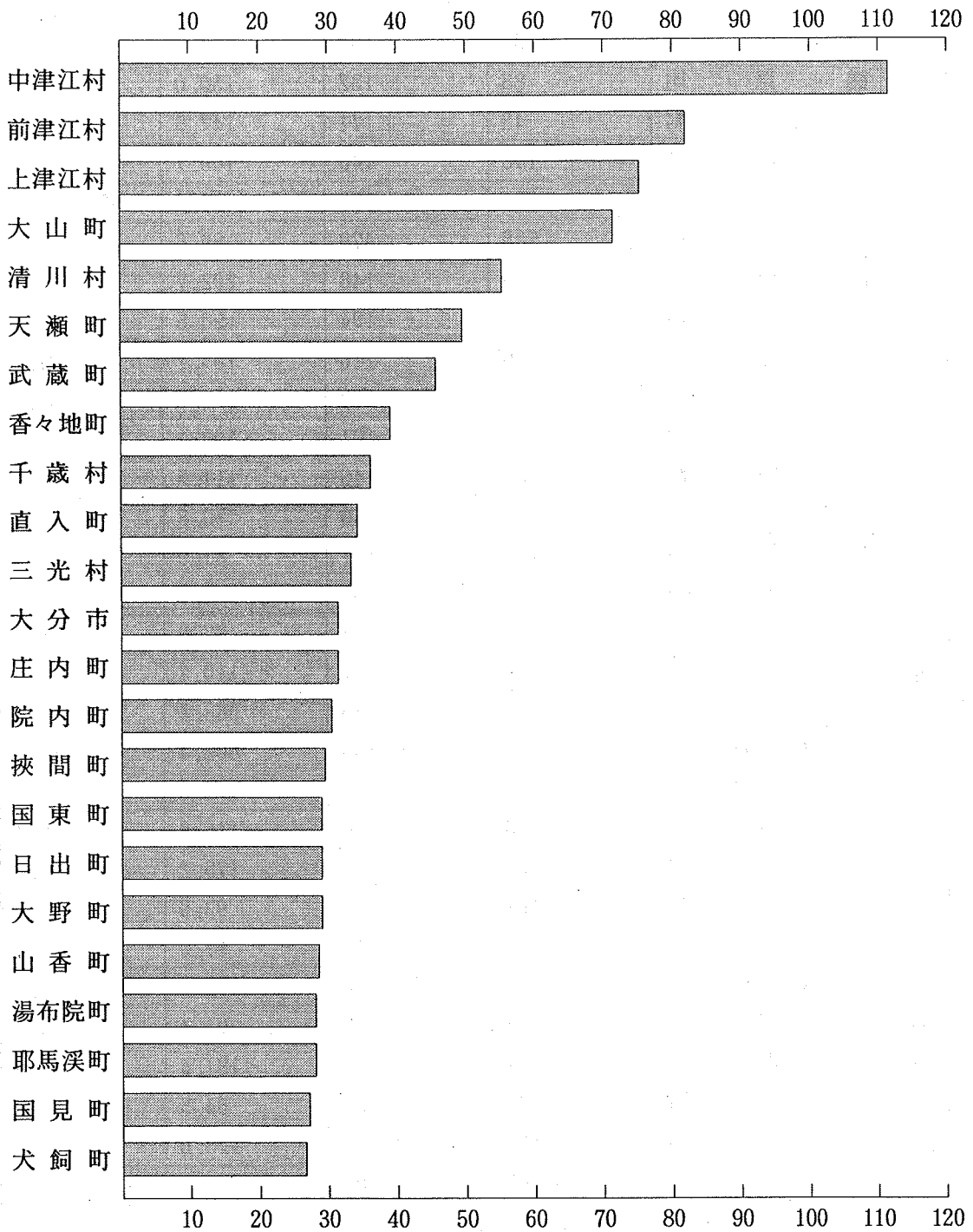
居住地別		年	3年 件数	4年		
				件数	対前年比率 (%)	人口1,000人 当たり件数
大	分	市	11,462	13,355	116.5	32.3
別	府	市	3,288	3,581	108.9	27.6
中	津	市	1,409	1,598	113.4	24.0
日	田	市	1,740	1,787	102.7	27.7
佐	伯	市	819	1,013	123.7	19.5
白	杵	市	816	981	120.2	26.1
津	久見	市	438	505	115.3	19.1
竹	田	市	545	479	87.9	24.2
豊	後高田	市	347	423	122.0	21.3
杵	築	市	446	510	114.3	23.2
宇	佐	市	1,139	1,078	94.6	21.3
西 国 東 郡	大	田村	27	46	170.4	22.3
	真	玉町	58	100	172.4	22.9
	香々	地町	65	157	241.5	36.9
東 国 東 郡	国	見町	129	184	142.6	28.3
	姫	島村	60	51	85.0	15.7
	国	東町	280	461	164.6	30.1
	武	蔵町	102	236	231.4	40.8
	安	岐町	251	199	79.3	20.2
速 見 郡	日	出町	527	712	135.1	30.1
	山	香町	280	294	105.0	29.5
大 分 郡	野	津原町	120	150	125.0	26.7
	狭	間町	270	403	149.3	30.7
	庄	内町	202	326	161.4	32.1
	湯	布院町	414	334	80.7	28.9
北 海 郡	佐	賀関町	263	301	114.4	19.4
南 海 部 郡	上	浦町	48	42	87.5	13.3
	弥	生町	119	129	108.4	18.2
	本	庄町	36	61	169.4	25.9
	宇	目町	68	58	85.3	13.7



居住地別		年	3年 件数	4年		
				件数	対前年比率 (%)	人口1,000人 当たり件数
南海部郡	直川村		54	65	120.4	19.1
	鶴見町		88	132	150.0	26.5
	米水津村		48	71	147.9	24.6
	蒲江町		145	146	100.7	14.2
大野郡	野津町		251	225	89.6	20.9
	三重町		538	479	89.0	26.6
	清川村		73	148	202.7	53.3
	緒方町		201	194	96.5	26.1
	朝地町		70	110	157.1	27.9
	大野町		190	193	101.6	30.0
	千歳村		98	101	103.1	36.0
直入郡	犬飼町		131	146	111.5	28.1
	荻町		113	80	70.8	20.2
	久住町		174	141	81.0	27.6
玖珠郡	直入町		71	101	142.3	33.1
	九重町		361	314	87.0	24.7
日田郡	玖珠町		458	507	110.7	24.6
	前津江村		41	149	363.4	82.5
	中津江村		41	165	402.4	111.0
	上津江村		65	111	170.8	75.9
	大山町		203	296	145.8	68.1
下毛郡	天瀬町		202	356	176.2	46.6
	三光村		197	183	92.9	33.0
	本耶馬溪町		137	111	81.0	24.4
	耶馬溪町		160	180	112.5	28.9
宇佐郡	山国町		124	113	91.1	28.1
	院内町		97	176	181.4	31.5
その他	安心院町		234	151	64.5	17.0
	計		30,498	34,902	114.4	28.2

※ 人口は平成3年10月1日現在のものによる

平成4年市町村別人口1,000人当たり件数  
(上位20位まで)



7. 都道府県別発給件数

平成4年			
都道府県名	一般旅券発行数	対前年比(%)	人口1,000人 当たり件数
北海道	142,296	103	25.2
青森	27,341	105	18.4
岩手	32,198	108	22.7
宮城	70,209	108	31.2
秋田	26,837	110	21.9
山形	37,591	106	29.9
福島	59,586	104	28.3
茨城	99,249	106	34.9
栃木	65,084	105	33.6
群馬	67,429	107	34.3
埼玉	275,011	105	42.9
千葉	260,162	106	46.8
東京都	685,164	103	57.8
神奈川県	411,700	106	51.6
新潟	72,166	110	29.2
富山	40,047	101	35.8
石川	42,552	106	36.5
福井	31,459	115	38.2
山梨	34,603	109	40.6
長野	82,438	106	38.2
岐阜	87,911	108	42.5
静岡	136,571	104	37.2
愛知	288,940	106	43.2
三重	61,272	106	34.2
滋賀	45,921	107	37.6
京都	105,167	106	40.4

平成 4 年			
都道府県名	一般旅券発行数	対前年比(%)	人口1,000人 当たり件数
大阪	343,243	101	39.3
兵庫	209,315	106	38.7
奈良	57,060	107	41.5
和歌山	29,351	107	27.3
鳥取	15,672	99	25.4
島根	18,698	118	23.9
岡山	54,266	102	28.2
広島	98,971	107	34.7
山口	43,890	110	27.9
徳島	20,609	111	24.8
香川	32,619	119	31.9
愛媛	35,633	113	23.5
高知	15,386	108	18.6
福岡	181,818	106	37.8
佐賀	25,941	112	29.5
長崎	36,347	111	23.3
熊本	50,659	111	27.5
大分	34,902	114	28.2
宮崎	22,453	100	19.2
鹿児島	33,282	98	18.5
沖縄	26,238	95	21.5
外務省	1,763	99	
合計	4,677,020	105	37.8

(注) 外交・公用旅券は除く。人口は平成2年10月1日国勢調査による。

8. 各地方振興局別申請件数表

	西高	東国東	別速 杵見	白津関	佐南 伯部	大野	竹直 田入	玖珠 九重	日田	中津 下毛	宇両 佐院	振興局 合計
1月	45	26	129	100	78	101	57	59	266	152	79	1,092
2月	45	31	96	67	72	77	38	47	290	180	144	1,087
3月	74	39	58	71	126	58	57	43	289	194	79	1,088
4月	48	70	88	116	145	44	61	29	192	232	77	1,102
5月	48	61	157	95	121	30	82	43	179	132	39	987
6月	67	107	77	89	159	161	87	47	402	166	91	1,453
7月	47	170	100	99	114	129	112	36	297	152	156	1,412
8月	26	49	148	73	123	136	57	63	287	181	68	1,211
9月	31	103	93	103	107	44	40	64	215	168	77	1,045
10月	30	51	40	51	246	74	49	71	285	171	86	1,154
11月	19	31	62	55	84	29	33	78	102	78	59	630
12月	21	57	51	47	78	50	21	62	127	92	54	660
合計	501	795	1,099	966	1,453	933	694	642	2,931	1,898	1,009	12,921
比率	3.9%	6.2%	8.5%	7.5%	11.2%	7.2%	5.4%	5.0%	22.7%	14.7%	7.8%	
月平均	41.8	66.3	91.6	80.5	121.1	77.8	57.8	53.5	244.3	158.2	84.1	1,076.8

# 旅 券 年 表

昭和26年11月28日	旅券法制定（昭和26年12月1日施行）
38. 4. 1	義務渡航の自由化
39. 4. 1	観光渡航の自由化
45. 12. 1	数次旅券（5年間有効）の発給開始
47. 5. 15	沖縄復帰
47. 9. 29	中国と国交回復
48.	東ドイツ・北ベトナム国交回復
50. 3. 1	旅券法施行規則改正による身元確認事務の厳格化
50. 4. 1	代理申請取扱の厳格化
	旅券の変造防止対策として保護シート貼付の実施
52. 12. 19	ハイジャック防止のため、旅券法の一部改正により発給制限事由の範囲拡大、旅券法違反者罰則強化
53. 4. 1	外貨持出制限撤廃、日本円持出制限300万円までとなる。
53. 5. 1	旅券手数料改訂、約33%増
	1回旅券 3, 0 0 0 円→4, 0 0 0 円
	数次旅券 6, 0 0 0 円→8, 0 0 0 円
53. 8. 10	旅券冊子様式改正（紺色→濃赤色）
55. 2. 1	一般旅券発給申請書様式改正（規則改正）
57. 4. 1	渡航費用証明の一元化（規則改正）
57. 7. 23	身元確認書類の範囲拡大及び申請書出頭免除の取扱い緩和（法改正）
58. 5. 1	国家公務員の渡航承認書提出の廃止
	臨調行政改革による頁数を削減した旅券冊子（40頁→24頁）の使用開始及び旅券施行規則の一部改正
59. 5.	旅券業務専用コンピュータ稼働に伴う一般旅券発給申請書様式一部改正

昭和60年1月1日	国籍法、戸籍法改正による施行規則改正（氏名の非へボン式記載）
61. 1. 1	渡航費用の支払能力を立証する書類を簡易化（旅券事務要領の一部改正）
61. 1. 1	一般旅券発給申請書様式一部改正
61. 6.	旅券冊子署名欄の変更（2段→1段）
62. 4. 1	申請書出頭免除の取扱い緩和（旅行者による代理申請）
62. 11.	身元確認書類の範囲拡大
63. 1. 1	数次旅券の有効期間内切替措置の緩和（6ヶ月→1年）
平成元. 6. 1	旅券手数料の分納化（国庫と都道府県収入）
3. 4. 1	一般旅券の北朝鮮渡航制限の廃止
4. 8. 1	旅券法改正法施行
4. 11. 1	M R P 旅券導入
〈本県関係〉	
昭和50. 1. 20	旅券事務機械化
58. 10. 12	日田市での定期出張受理交付開始（毎月第2・第4水曜日）
59. 9. 18	旅券交付手数料納付のための収入印紙売りさばき所開設
平成元. 6. 1	〃 大分県収入印紙売りさばき所開設
2. 7. 1	県下11カ所の地方振興局に常設の旅券窓口を新設