

旅券発給の概要

平成7年1月～12月

大分県企画総室国際交流課

は し め に

旅券（パスポート）は、海外に旅行し、また滞在する方にとって、日本国民であることを証明することができる公文書で大変重要なものであります。

平成7年11月には旅券法の一部が改正され、10年旅券の新設、子供の併記制度の廃止などが実施されました。

平成7年の全国での旅券発給件数は、586万件（外交、公用旅券を含む）と600万件に迫る勢いで、昨年を上回り史上最高となりました。

大分県におきましても旅券の発給件数は年々増加の傾向にあり、平成7年も過去最高の42,434件（対前年比14.7%増）と4万件を上回りました。

この冊子は、大分県における平成7年を中心とした旅券の取扱い状況を取りまとめたものであります。

この冊子により、旅券に対する重要性を認識され、理解を一層深めていただければ幸いです。

平成 8 年 3 月

大分県企画総室国際交流課長

朝 久 野 浩

目 録 (巻 次)

旅 券 の 概 要	2
1 旅 券 の 意 義	2
2 旅 券 の 種 類	2
3 旅 券 の 効 力	2
旅 券 発 給 の 概 要	3
1 概 要	3
2 主 な 特 徴	3
平 成 7 年 旅 券 発 給 統 計	4
1 年 次 別 発 給 件 数	4
2 海 外 渡 航 者 数	6
3 月 別 発 給 件 数	8
4 性 別 発 給 件 数	10
5 年 代 別 発 給 件 数	10
6 居 住 地 別 発 給 件 数	14
7 都 道 府 県 別 発 給 件 数	17
8 各 地 方 振 興 局 別 申 請 件 数	19
旅 券 年 表	20

旅 券 の 概 要

1 旅 券 の 意 義

旅券は日本国政府が外国政府に対して、その所持人が日本国民であることを証明し、あわせてその人が安全に旅行および滞在ができるよう保護と扶助を与えることを要請する公文書です。

諸外国の官憲は、旅券により、その所持人の国籍はじめ身元を確認し、自国内への入国・滞在等を認め、また、必要な場合には保護や扶助を与えることとなっていますので、旅券は海外に旅行し、滞在する方にとって欠くことのできない非常に重要な公文書です。

2 旅 券 の 種 類

旅券には、一般旅券と公用旅券の2種類があります。「公用旅券」は国の用務のため外国に渡航する方およびその同伴者に対して発給され、「一般旅券」はそれ以外の方に対して発給されます。

公用旅券は国（外務省）が直接取り扱っており、都道府県においては一般旅券を取り扱っています。

この冊子では、大分県における一般旅券の取扱状況を中心に述べています。

3 旅 券 の 効 力

一般旅券は、現在、すべての国（地域）に、その有効期間中であれば何回でも往復渡航できるようになっており、旅券発行の日から5年ないし10年間有効です。

旅券発給の概要

1 概 要

大分県における平成7年の一般旅券発給件数は42,434件（対前年比14.7%増）で前年を5,443件も上回る、過去最高の発給件数となりました。

年間を通して発給件数は前年に比べて1月をのぞき、毎月増加しており、その要因としては引き続き海外旅行ブームと円高によるものと考えられます。

2 主 な 特 徴

年齢別では相変わらず20歳代が最も多く、10,620件で全体の25.0%を占めており、次いで40歳代（16.4%）、19歳以下（15.8%）、30歳代（15.1%）、50歳代（14.4%）の順となっており、昨年までと違い19歳以下が30歳代を上回ったのは、学生の海外旅行（修学旅行等）が最近多くなったことが原因と考えられます。男女別では男性が51.6%、女性が48.4%と前年とほぼ同じ割合で、30歳未満では女性が男性を上回っています。

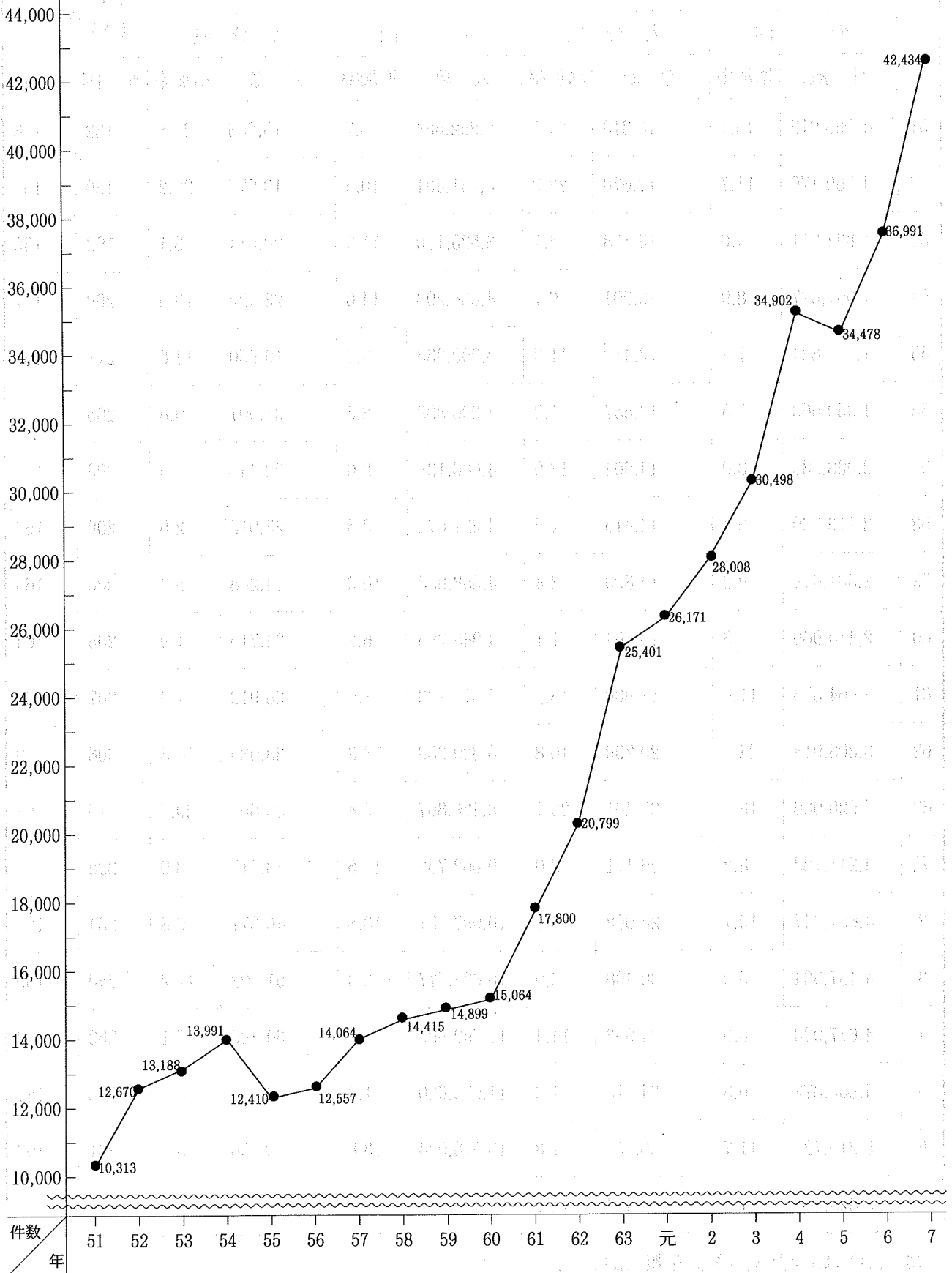
月別の発給件数では例年通り夏季をピークとした凸型で、3月～11月の9ヵ月は毎月3,000件を越え、特に夏休み前の6月は4,910件となっております。

平成7年旅券発給統計

1 年次別発給件数（一般旅券）

年 別	大 分 県		全 国	
	件 数	増 減 (%)	件 数	増 減 (%)
昭和45年	1,704	46.6	655,732	35.6
46	3,901	129.0	868,565	32.5
47	4,796	22.9	1,088,697	25.3
48	8,202	71.0	1,558,931	43.0
49	7,414	- 9.6	1,343,831	- 14.0
50	8,286	11.8	1,323,717	- 1.0
51	10,313	24.5	1,566,912	18.4
52	12,670	22.9	1,750,170	11.7
53	13,188	4.1	1,834,211	4.8
54	13,991	6.1	1,997,627	8.9
55	12,410	- 11.3	1,848,824	- 7.4
56	12,557	1.2	1,950,560	5.5
57	14,064	12.0	2,008,335	3.0
58	14,415	2.5	2,116,169	5.4
59	14,899	3.4	2,311,019	9.2
60	15,064	1.1	2,410,965	4.3
61	17,800	18.2	2,664,673	11.6
62	20,799	16.8	3,308,918	24.2
63	25,401	22.1	3,920,036	18.5
平成元年	26,171	3.0	4,241,783	8.2
2	28,008	7.0	4,697,047	10.7
3	30,498	8.9	4,437,964	- 5.0
4	34,902	14.4	4,677,020	5.0
5	34,478	- 1.2	4,663,372	- 0.3
6	36,991	7.3	5,210,727	11.7
7	42,434	14.7	5,825,404	11.8

年次別発給件数の推移

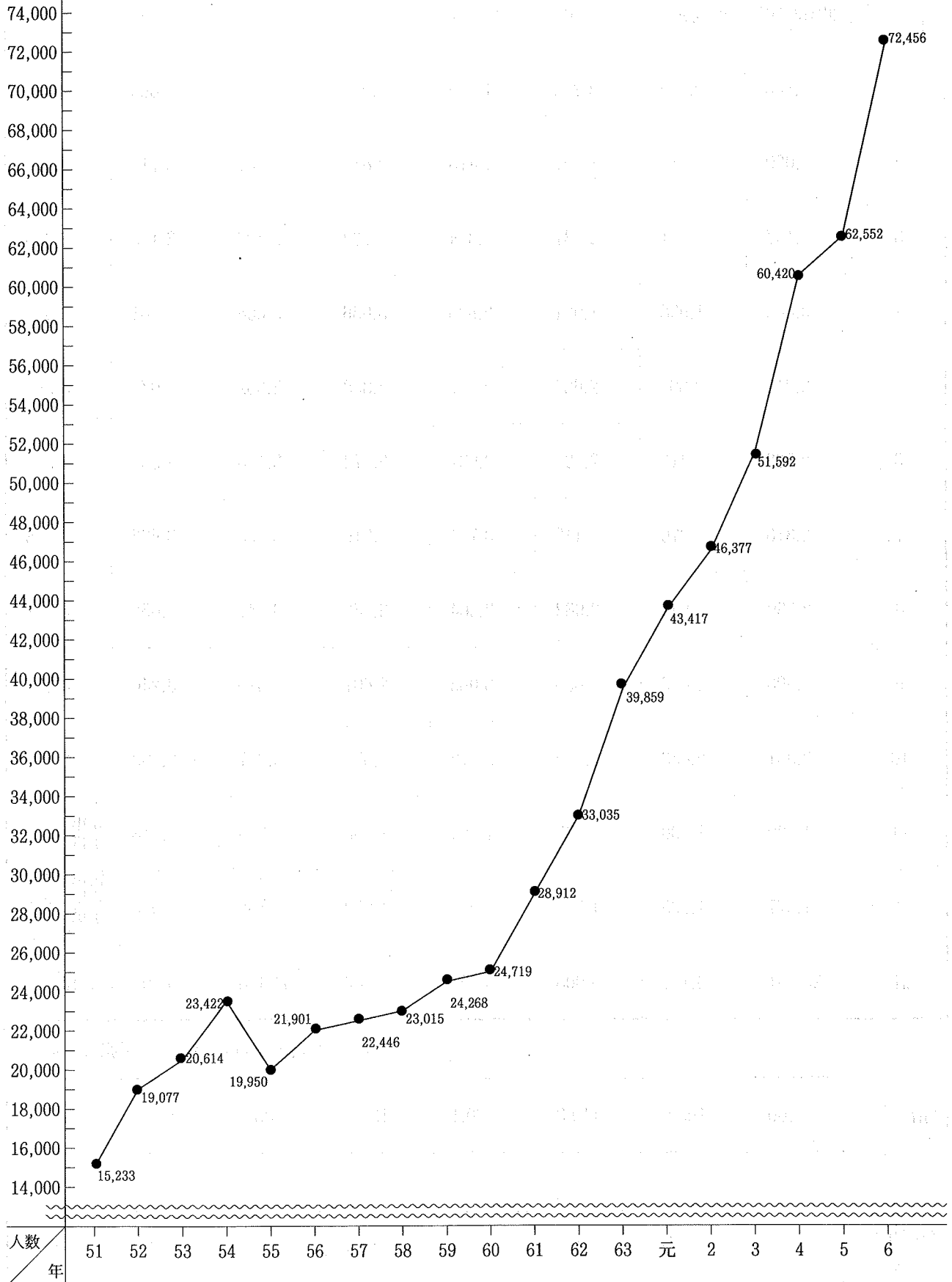


2 海外渡航者数

年 別	旅券発給件数(A)				海外渡航者数(B)				$\frac{(B)}{(A)} \times 100\%$	
	全 国		大 分 県		全 国		大 分 県			
	件 数	増加率	件 数	増加率	人 数	増加率	人 数	増加率	全 国	大分県
51	1,566,912	18.4	10,313	24.5	2,852,584	15.7	15,233	24.8	182	148
52	1,750,170	11.7	12,670	22.9	3,151,431	10.5	19,077	25.2	180	151
53	1,834,211	4.6	13,188	4.1	3,525,110	11.9	20,614	8.1	192	156
54	1,997,627	8.9	13,991	6.1	4,038,298	14.6	23,422	13.6	202	167
55	1,848,824	- 7.4	12,410	-11.3	3,909,333	- 3.2	19,950	-14.8	211	161
56	1,950,560	5.5	12,557	1.2	4,006,388	2.5	21,901	9.8	205	174
57	2,008,335	3.0	14,064	12.0	4,086,138	2.0	22,446	2.5	203	159
58	2,116,169	5.4	14,415	2.5	4,227,672	3.5	23,015	2.5	200	160
59	2,331,019	9.2	14,899	3.4	4,658,833	10.2	24,268	5.4	200	163
60	2,410,965	4.3	15,064	1.1	4,948,366	6.2	24,719	1.9	205	164
61	2,664,573	11.6	17,800	18.2	5,516,193	11.5	28,912	17.0	207	162
62	3,308,918	24.2	20,799	16.8	6,829,338	23.8	33,035	14.3	206	159
63	3,920,036	18.5	25,401	22.1	8,426,867	23.4	39,859	20.7	215	157
元	4,241,783	8.2	26,171	3.0	9,662,752	14.6	43,417	8.9	228	166
2	4,697,047	10.7	28,008	7.0	10,997,431	13.8	46,377	6.8	234	166
3	4,437,964	- 5.0	30,498	8.9	10,633,777	- 3.3	51,592	11.2	240	169
4	4,677,020	5.0	34,902	14.4	11,790,699	10.9	60,420	17.1	252	173
5	4,663,372	- 0.3	34,478	- 1.2	11,933,620	1.2	62,552	3.5	256	181
6	5,210,727	11.7	36,991	7.3	13,578,934	13.8	72,456	15.8	261	196
7	5,825,404	11.8	42,434	14.7	-	-	-	-	-	-

(注) (B) は出入国管理統計年報(法務省発行)による。

年次別海外渡航者数（大分県）の推移



3 月別発給件数

年 月	昭和63年	平成元年	2年	3年	4年	5年	6年	7年
1	1,853	2,152	2,208	1,995	2,994	2,357	2,680	2,596
2	2,029	1,915	1,891	1,413	2,817	2,531	2,715	2,810
3	2,157	2,271	2,437	1,874	2,763	2,536	3,153	3,343
4	2,062	1,998	1,921	2,838	3,036	3,008	3,061	3,917
5	2,016	2,305	2,684	2,627	2,858	2,632	3,077	3,968
6	2,768	2,412	2,729	2,981	3,673	3,183	4,352	4,910
7	2,316	2,070	2,443	3,724	3,919	3,690	3,585	4,268
8	2,239	2,542	2,982	3,364	3,466	3,447	3,652	3,871
9	2,393	2,653	2,850	3,082	2,807	3,379	3,240	3,866
10	2,361	2,658	2,422	2,872	2,877	3,297	2,903	3,276
11	1,530	1,500	1,737	1,824	1,890	2,256	2,618	10年 1,772 5年 1,172 子供 90 3,034
12	1,677	1,695	1,704	1,904	1,802	2,162	1,955	10年 1,468 5年 997 子供 110 2,575
計	25,401	26,171	28,008	30,498	34,902	34,478	36,991	42,434

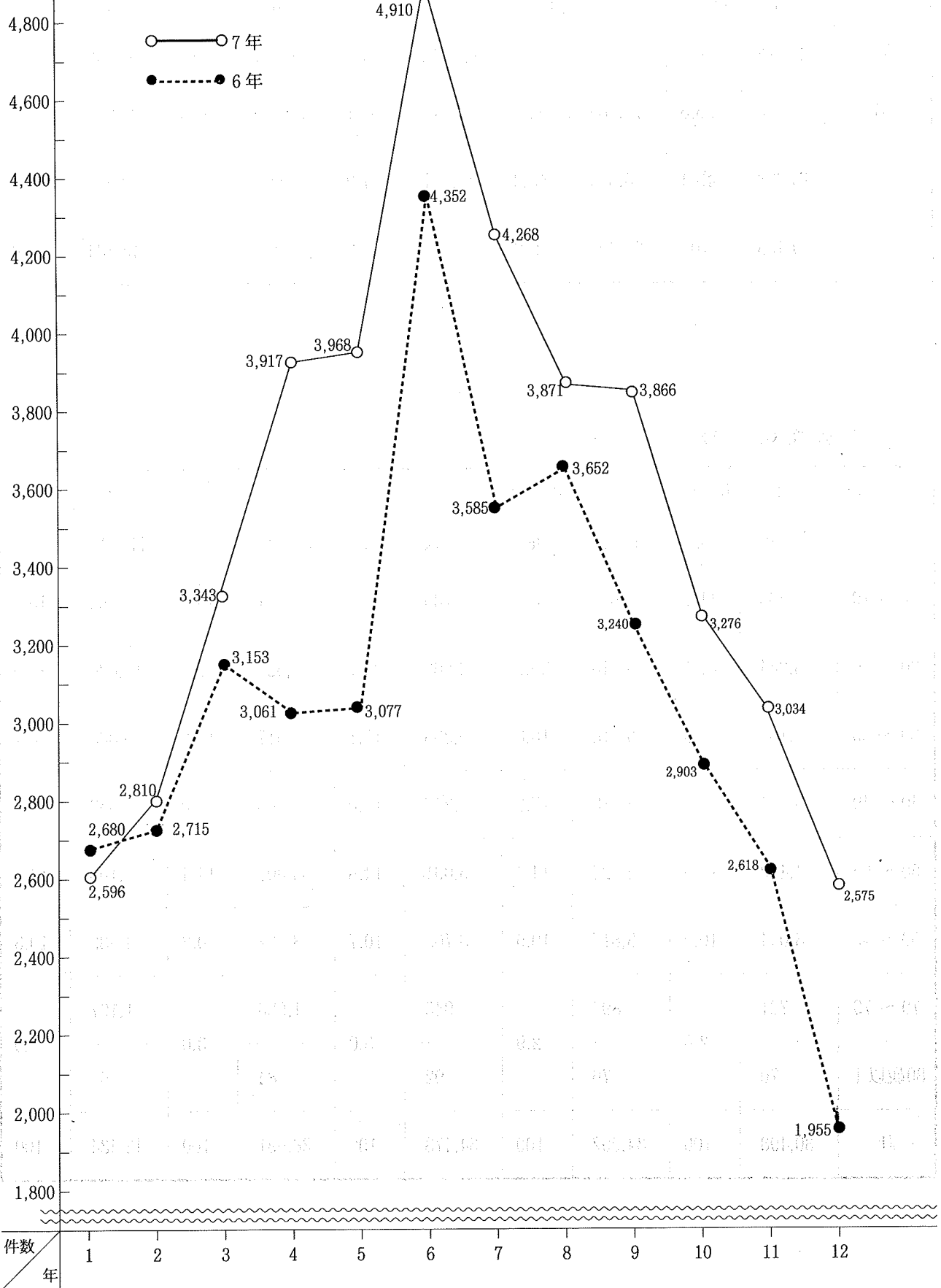
(注) 平成7年11月から「10年旅券」発給

指数	100	103.0	110.3	120.1	137.4	135.7	145.6	167.1
----	-----	-------	-------	-------	-------	-------	-------	-------

対前年比 (%)	-	3.0	7.0	8.9	14.4	△ 1.2	7.3	14.7
-------------	---	-----	-----	-----	------	-------	-----	------

月別発給状況

○—○ 7年
●- -● 6年




4 性別発給件数

性別 \ 年	3 年		4 年		5 年		6 年		7 年	
	件数	%	件数	%	件数	%	件数	%	件数	%
男	17,260	56.6	19,083	54.7	17,971	52.1	19,400	52.4	21,917	51.6
女	13,238	43.4	15,819	45.3	16,507	47.9	17,591	47.6	20,517	48.4
計	30,498	100	34,902	100	34,478	100	36,991	100	42,434	100

5 年代別発給件数

性別 \ 年	3 年		4 年		5 年		6 年		7 年	
	件数	%	件数	%	件数	%	件数	%	件数	%
0 ~ 19	3,566	11.7	4,650	13.3	4,735	13.7	5,371	14.5	6,684	15.8
20 ~ 29	8,254	27.1	8,915	25.5	8,862	25.7	9,522	25.7	10,620	25.0
30 ~ 39	5,167	16.9	5,518	15.8	5,203	15.1	5,617	15.2	6,388	15.1
40 ~ 49	5,264	17.3	6,013	17.2	5,847	17.0	6,289	17.0	6,958	16.4
50 ~ 59	4,412	14.5	5,023	14.4	5,091	14.8	5,306	14.4	6,108	14.4
60 ~ 69	3,044	10.0	3,817	10.9	3,703	10.7	3,782	10.2	4,382	10.3
70 ~ 79	721	2.6	890	2.9	945	3.0	1,020	3.0	1,197	3.0
80歳以上	70		76		92		84		97	
計	30,498	100	34,902	100	34,478	100	36,991	100	42,434	100

性別発給割合の推移

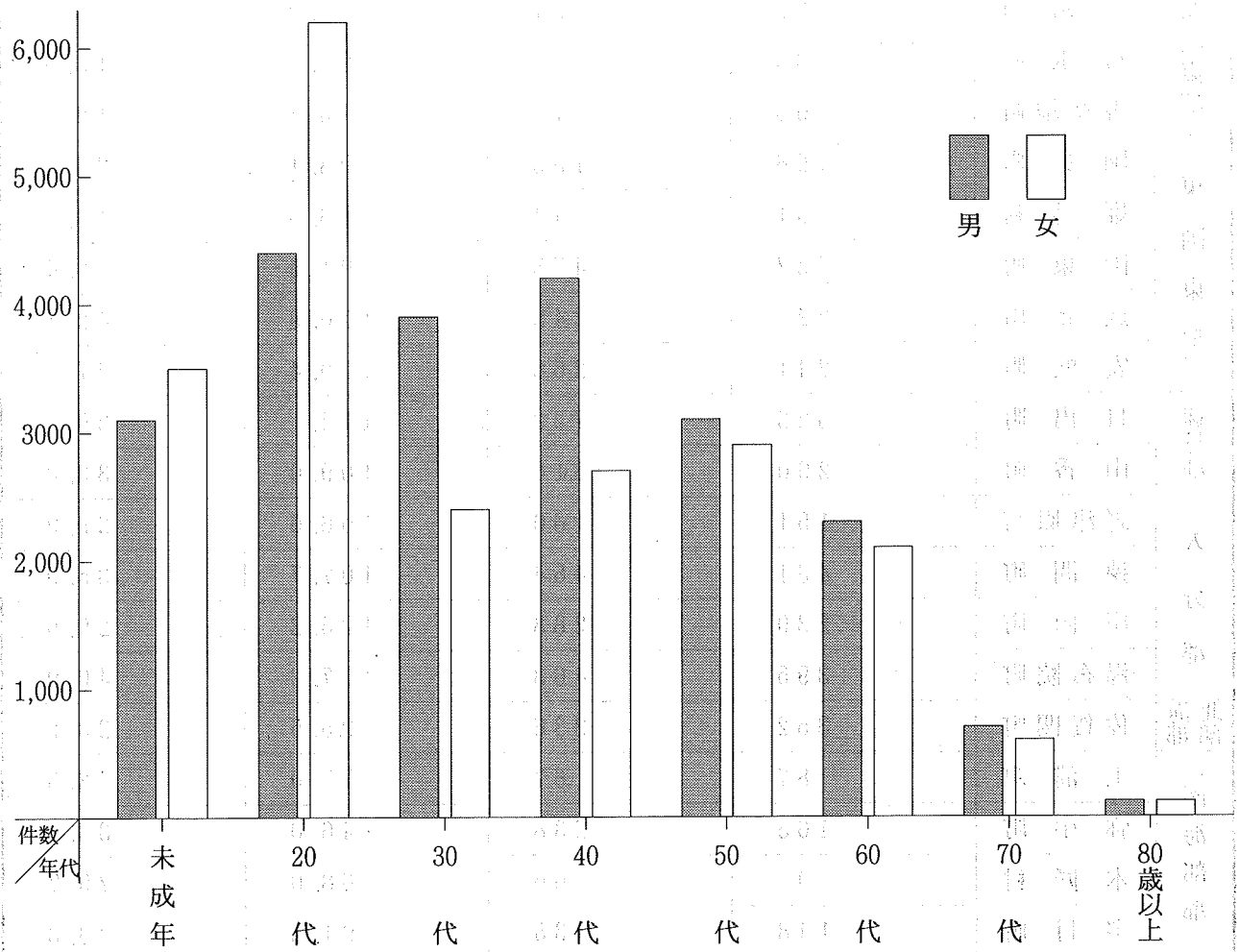


年代別発給割合の推移

	19歳以下	20代	30代	40代	50代	60代	70歳以上
61	6.6	31.3	18.5	13.7	16.3	10.6	3.0
62	9.3	32.2	17.5	12.6	14.5	10.8	3.1
63	9.9	31.6	17.4	14.3	13.8	10.1	2.9
元	10.6	30.3	17.9	15.7	13.3	9.8	2.4
2	11.9	30.0	17.5	16.0	13.3	8.9	2.4
3	11.7	27.1	16.9	17.3	14.5	10.0	2.6
4	13.3	25.5	15.8	17.2	14.4	10.9	2.8
5	13.7	25.7	15.1	17.0	14.8	10.7	3.0
6	14.5	25.7	15.2	17.0	14.4	10.2	3.0
7	15.8	25.0	15.1	16.4	14.4	10.3	3.0

年代別発給件数（7年）

性別 年代別	男		女	
	件数	%	件数	%
0 ~ 19	3,124	7.4	3,560	8.4
20 ~ 29	4,456	10.5	6,164	14.5
30 ~ 39	3,937	9.2	2,451	5.9
40 ~ 49	4,213	9.9	2,745	6.5
50 ~ 59	3,146	7.4	2,962	7.0
60 ~ 69	2,324	5.5	2,058	4.8
70 ~ 79	662	1.6	535	1.2
80歳以上	55	0.1	42	0.1
計	21,917	51.6	20,517	48.4



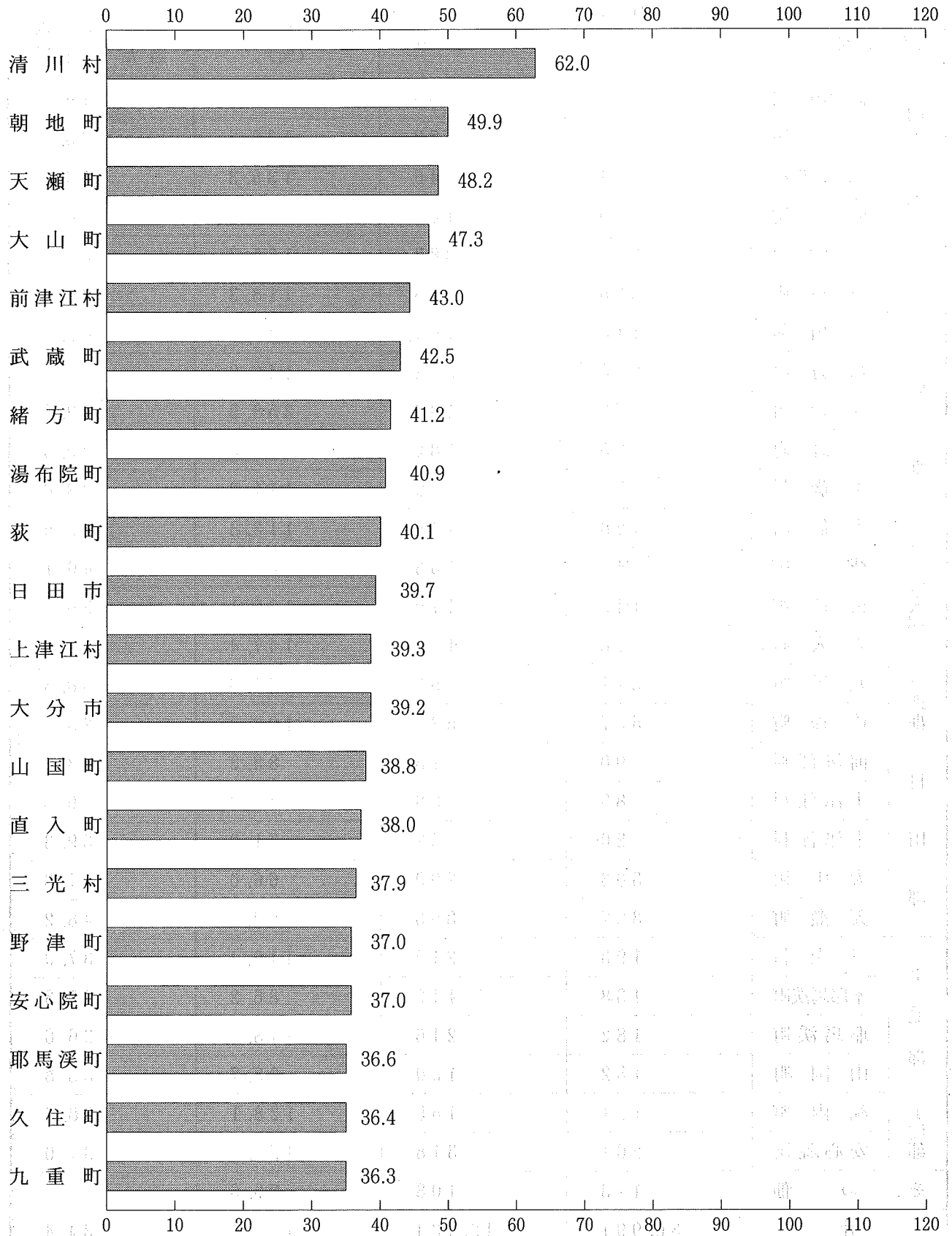
6 居住地別発給件数

居住地別		年 6年件数	7年		
			件数	対前年比率 (%)	人口1,000人 当たり件数
大分市		14,474	16,636	114.9	39.2
別府市		3,849	4,515	117.3	34.9
中津市		1,819	2,072	113.9	30.9
日田市		2,034	2,542	125.0	39.7
佐伯市		1,150	1,295	112.6	25.2
臼杵市		911	1,052	115.5	28.5
津久見市		466	589	126.4	23.3
竹田市		542	609	112.4	32.4
豊後高田市		398	596	149.7	30.6
杵築市		520	556	106.9	25.3
宇佐市		1,228	1,354	110.3	27.0
西国東郡	大田村	39	37	94.9	18.5
	真玉町	83	76	91.6	18.0
	香々地町	66	75	113.6	18.3
東国東郡	国見町	156	153	98.1	24.5
	姫島村	51	44	86.3	14.0
	国東町	522	478	91.6	32.4
	武蔵町	221	245	110.9	42.5
	安岐町	241	266	110.4	27.3
速見郡	日出町	633	722	114.1	29.6
	山香町	290	316	109.0	33.0
大分郡	野津原町	151	160	106.0	29.9
	挾間町	431	464	107.7	35.0
	庄内町	230	288	125.2	29.0
	湯布院町	395	463	117.2	40.9
北海部郡	佐賀関町	352	336	95.5	23.2
南海部郡	上浦町	87	67	77.0	22.3
	弥生町	163	238	146.0	33.6
	本匠村	97	66	68.0	29.7
	宇目町	148	135	91.2	33.3

居住地別		年 6 年 件 数	7 年		
			件 数	対 前 年 比 率 (%)	人 口 1,000 人 当 た り 件 数
南海 部 郡	直 川 村	67	63	94.0	19.6
	鶴 見 町	124	172	138.7	36.1
	米 水 津 村	34	46	135.3	16.6
	蒲 江 町	120	162	135.0	16.1
大 野 郡	野 津 町	304	382	125.7	37.0
	三 重 町	535	633	118.3	35.3
	清 川 村	115	164	142.6	62.0
	緒 方 町	200	292	146.0	41.2
	朝 地 町	73	189	258.9	49.9
	大 野 町	125	182	145.6	29.5
	千 歳 村	71	79	111.3	28.6
	犬 飼 町	128	145	113.3	29.5
直入 郡	荻 町	142	153	107.7	40.1
	久 住 町	149	179	120.1	36.4
	直 入 町	76	112	147.4	38.0
玖珠 郡	九 重 町	371	451	121.6	36.3
	玖 珠 町	567	580	102.3	28.9
日 田 郡	前 津 江 村	90	75	83.3	43.0
	中 津 江 村	83	38	45.8	26.8
	上 津 江 村	80	57	71.2	39.3
	大 山 町	303	200	66.0	47.3
	天 瀬 町	387	356	92.0	48.2
下 毛 郡	三 光 村	193	213	110.4	37.9
	本 耶 馬 溪 町	138	119	86.2	27.3
	耶 馬 溪 町	182	216	118.7	36.6
	山 国 町	152	150	98.7	38.8
宇佐 郡	院 内 町	121	155	128.1	28.6
	安 心 院 町	201	318	158.2	37.0
そ の 他		113	108	95.6	
計		36,991	42,434	114.7	34.4

※ 人口は平成6年10月1日現在推計(大分県)による。

平成7年市町村別人口1,000人当たり件数 (上位20位まで)



7 都道府県別発給件数

都道府県名	平成7年	
	一般旅券発給件数	対前年比(%)
北海道	170,740	111.3
青森	36,890	118.6
岩手	38,655	114.5
宮城	83,291	113.0
秋田	33,944	121.1
山形	41,234	113.9
福島	68,886	111.6
茨城	127,622	113.8
栃木	81,809	113.9
群馬	81,948	112.3
埼玉	350,210	111.2
千葉	332,759	109.4
東京都	803,031	105.4
神奈川県	515,972	108.8
新潟	85,723	112.8
富山	48,175	110.9
石川	49,470	116.9
福井	34,706	114.6
山梨	42,247	115.9
長野	100,506	116.7
岐阜	101,178	115.7
静岡	163,844	112.9
愛知	349,071	112.8
三重	81,621	116.5
滋賀	60,708	117.7

平成7年			
都道府県名	一般旅券発給件数	対前年比(%)	人口1,000人当たり件数
京 都	134,932	114.1	51.8
大 阪	469,942	118.8	54.0
兵 庫	256,285	106.0	46.5
奈 良	82,737	123.1	58.2
和 歌 山	43,332	126.3	40.0
鳥 取	21,318	118.0	34.7
島 根	22,240	115.2	28.9
岡 山	69,360	114.1	35.8
広 島	115,344	105.9	40.1
山 口	52,322	114.5	33.5
徳 島	29,120	126.5	35.1
香 川	36,608	112.6	35.7
愛 媛	49,321	126.9	32.7
高 知	21,526	118.3	26.4
福 岡	229,948	108.0	47.0
佐 賀	32,864	108.9	37.3
長 崎	47,704	113.6	30.8
熊 本	63,441	112.9	34.3
大 分	42,434	114.7	34.4
宮 崎	30,147	115.9	25.7
鹿 児 島	49,377	119.7	27.6
沖 縄	39,939	119.1	31.7
外 務 省	923	81.1	
合 計	5,825,404	111.8	46.6

(注) 外交・公用旅券は除く。人口は平成6年10月1日現在推計人口(総務庁統計局)による。

8 各地方振興局別申請件数表

	西 高	東国東	別 杵 速 見	白津関	佐 伯 南 郡	大 野	竹 田 直 入	玖 珠 九 重	日 田	中 津 下 毛	宇 佐 両 院	振興局 合 計
1 月	52	38	98	65	85	50	73	69	313	141	113	1,097
2 月	31	30	115	58	92	69	30	32	94	157	59	767
3 月	64	52	140	72	122	76	89	70	294	209	119	1,307
4 月	103	113	110	113	205	182	150	70	510	249	114	1,919
5 月	126	96	149	212	235	89	100	51	270	272	101	1,701
6 月	77	229	173	121	175	259	139	46	205	317	169	1,910
7 月	70	81	212	167	176	149	109	80	352	254	210	1,860
8 月	56	101	203	181	257	124	82	45	206	183	147	1,585
9 月	60	69	203	102	167	131	107	153	247	285	132	1,656
10 月	32	46	111	108	174	90	83	154	293	177	124	1,392
11 月	38	57	147	73	120	83	75	102	215	174	91	1,175
12 月	30	56	150	75	90	58	37	68	216	131	120	1,031
合 計	739	968	1,811	1,347	1,898	1,360	1,074	940	3,215	2,549	1,499	17,400
月平均	61.6	80.7	150.9	112.3	158.2	113.3	89.5	78.3	267.9	212.4	124.9	1,450.0
前年比 (%)	42.9	- 2.8	16.6	24.6	10.7	21.2	20.1	5.3	4.6	14.9	16.4	13.4

旅 券 年 表

昭和26年11月28日	旅券法制定（昭和26年12月1日施行）
38. 4. 1	義務渡航の自由化
39. 4. 1	観光渡航の自由化
45. 12. 1	数次旅券（5年間有効）の発給開始
47. 5. 15	沖繩復帰
47. 9. 29	中国と国交回復
48.	東ドイツ・北ベトナム国交回復
50. 3. 1	旅券法施行規則改正による身分確認事務の厳格化
50. 4. 1	代理申請取扱の厳格化 旅券の変造防止対策として保護シート貼付の実施
52. 12. 19	ハイジャック防止のため、旅券法の一部改正により発給制限事由の範囲拡大、旅券法違反者罰則強化
53. 4. 1	外貨持出制限撤廃、日本円持出制限300万円までとなる。
53. 5. 1	旅券手数料改訂、約33%増 1回旅券 3,000円 → 4,000円 数次旅券 6,000円 → 8,000円
53. 8. 10	旅券冊子様式改正（紺色 → 濃赤色、ページ数増）
55. 2. 1	一般旅券発給申請書様式改正（規則改正）
57. 4. 1	渡航費用証明の一元化（規則改正）
57. 7. 23	身分確認書類の範囲拡大及び申請書出頭免除の取扱い緩和（法改正）
58. 5. 1	国家公務員の渡航承認書提出の廃止 臨調行政改革によるページ数を削除した旅券冊子（40頁 → 24頁）の使用開始及び旅券施行規則の一部改正
58. 5.	旅券業務専用コンピュータ稼働に伴う一般旅券発給申請書様式一部改正
60. 1. 1	国籍法、戸籍法改正による施行規則改正（氏名の非ヘボン式記載）
61. 1. 1	渡航費用の支払能力を立証する書類を簡易化（旅券事務要領の一部改正） 一般旅券発給申請書様式一部改正
61. 6.	旅券冊子署名欄の変更（2段 → 1段）
62. 4. 1	申請者出頭免除の取扱い緩和（旅行業者による代理申請）
62. 11	身元確認書類の範囲拡大
63. 1. 1	数次旅券の有効期間内切替措置の緩和（6ヵ月 → 1年）

- 平成元年6月1日 旅券手数料の分納化（国庫と都道府県収入）
2. 4. 1 旅券法改正（北朝鮮渡航以外の一往復旅券の廃止、渡航費用支払能力立証書類提出の廃止）
3. 4. 1 一般旅券の北朝鮮渡航制限の廃止
4. 8. 1 旅券法の一部改正施行
4. 11. 1 MRP旅券導入（表紙濃赤→紺、旅券サイズ、ページ数、申請書、写真サイズの変更）
旅券手数料改訂 数次往復用 8,000円 → 10,000円
7. 11. 1 旅券法の一部改正施行（10年間有効旅券の発給開始、子供の併記制度の廃止）
旅券手数料 10年旅券15,000円、5年旅券10,000円、子供（12歳未満）旅券5,000円

< 本県関係 >

- 昭和50年1月20日 旅券事務機械化
58. 10. 12 日田市での定期出張受理交付開始（毎月第2・第4水曜日）
59. 9. 18 旅券交付手数料納付のための収入印紙売りさばき所開設
- 平成元. 6. 1 " 大分県収入証紙売りさばき所開設
2. 7. 1 県下11ヶ所の地方振興局に常設の旅券窓口を新設
6. 4. 1 組織改正により、本庁の旅券事務担当課が企画総室国際交流課となる。（改正前福祉生活部県民生活課）
大分県旅券センター等設置運営要綱を定める。
〔 企画総室国際交流課に旅券センター 〕
〔 各地方振興局に地区旅券センター 〕
8. 2. 13 本庁の「旅券センター」が県庁本庁舎（1階）に移転