

旅券発行の概要

平成14年1月～12月

大分県企画文化部国際交流課

はじめに

旅券（パスポート）は、海外に旅行し、また滞在する方にとって日本国民であることを証明することができる公文書で、大変重要なものであります。

平成14年の旅券発行件数は、全国で3,749,166件（公用旅券を除く）となり、大分県におきましては35,292件となりました。

この小冊子は、旅券の意義・種類など、旅券についての概要を記すとともに、大分県における平成14年を中心とした旅券の取扱い状況をまとめたものであります。

この小冊子により、旅券に対する重要性を認識され、理解を一層深めていただければ幸いです。

平成15年3月

大分県企画文化部国際交流課長

笹森 俊雄

目 次

旅 券 の 概 要	1
-----------------	---

旅 券 発 行 の 概 要	2
---------------------	---

平成14年旅券発行統計

1 年次別発行件数	3
2 海外渡航者数	5
3 月別発行件数	7
4 性別発行件数	9
5 年代別発行件数	10
6 地方振興局別申請件数	12
7 市町村別申請件数	13
8 都道府県別発行件数	16

旅 券 年 表	17
---------------	----

旅 券 の 概 要

1 旅券の意義

旅券は、日本国政府が外国政府に対して、その所持人が日本国民であることを証明し、あわせてその人が安全に旅行および滞在ができるよう保護と扶助を与えることを要請する公文書です。

諸外国の政府は、旅券により、その所持人の国籍をはじめ身元を確認し、自国内への入国・滞在等を認め、また、必要な場合には保護や扶助を与えることとなっていますので、旅券は海外に旅行し、滞在する方にとって欠くことのできない非常に重要な公文書です。

2 旅券の種類

旅券には、一般旅券と公用旅券の2種類があります。「公用旅券」は国の用務のため外国に渡航する方、およびその同伴者に対して発行され、「一般旅券」はそれ以外の方に対して発行されます。

公用旅券は国(外務省)が直接取り扱っており、都道府県においては一般旅券を取り扱っています。

この小冊子では、大分県における一般旅券の取扱状況を中心に述べています。

3 旅券の効力

一般旅券は、現在、すべての国(地域)に、その有効期間中であれば何回でも往復渡航できるようになっており、旅券発行の日から5年または10年間有効です。

4 旅券の管理

旅券の重要性は前述のとおりですが、旅券に対する認識不足により保管・管理が十分でなく紛失し、再発給申請する方が多くなっています。

また、海外渡航者(旅券所持者)数の増加に伴い、特に国外において旅券を紛失したり、盗難に遭うケースが後を絶ちません。

再発給には通常より日数も要しますので、一人ひとりが十分注意して旅券の管理をすることが望まれます。

旅券発行の概要

大分県における平成14年の旅券発行件数は35,292件となり、前年比9.0%の減となりました。

年代別では、19歳以下が最も多く10,238件で、全体の29.0%を占めており、次いで20歳代(20.2%)、50歳代(14.1%)、40歳代(11.2%)、30歳代(11.0%)の順となっています。

男女別では、男性が49.5%、女性が50.5%で、女性が男性をやや上回っています。

旅券種別では、「10年旅券」が14,242件で40.4%、「5年旅券」が21,050件(うち12歳未満の子供1,523件)で59.6%となっています。前年比では5年旅券の割合が伸びています。

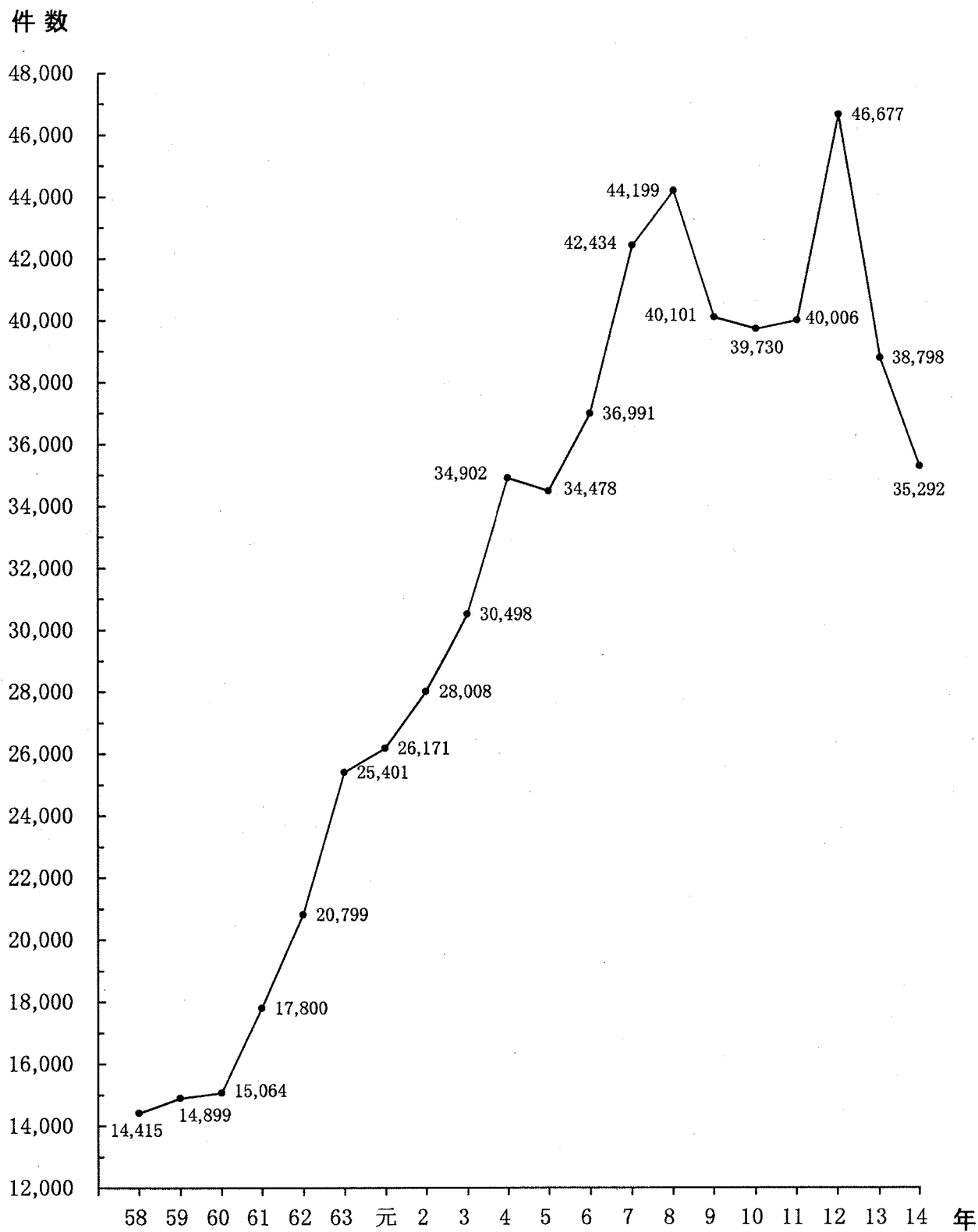
月別の発行件数では、例年どおり夏季をピークとした凸型となっています。

平成14年旅券発行統計

1 年次別発行件数(一般旅券)

年 別	大 分 県		全 国	
	件 数	増 減 (%)	件 数	増 減 (%)
昭和 58年	14,415	2.5	2,095,697	5.4
59年	14,899	3.4	2,289,619	9.3
60年	15,064	1.1	2,388,704	4.3
61年	17,800	18.2	2,664,673	11.6
62年	20,799	16.8	3,308,918	24.2
63年	25,401	22.1	3,920,036	18.5
平成 元年	26,171	3.0	4,241,783	8.2
2年	28,008	7.0	4,697,047	10.7
3年	30,498	8.9	4,437,964	△ 5.5
4年	34,902	14.4	4,677,020	5.4
5年	34,478	△ 1.2	4,663,372	△ 0.3
6年	36,991	7.3	5,210,727	11.7
7年	42,434	14.7	5,825,404	11.8
8年	44,199	4.2	6,236,438	7.1
9年	40,101	△ 9.3	5,811,526	△ 6.8
10年	39,730	△ 0.9	5,372,272	△ 7.6
11年	40,006	0.7	5,611,979	4.5
12年	46,677	16.7	5,857,835	4.4
13年	38,798	△ 16.9	4,348,881	△ 25.8
14年	35,292	△ 9.0	3,749,166	△ 13.8

年次別発行件数の推移(大分県)

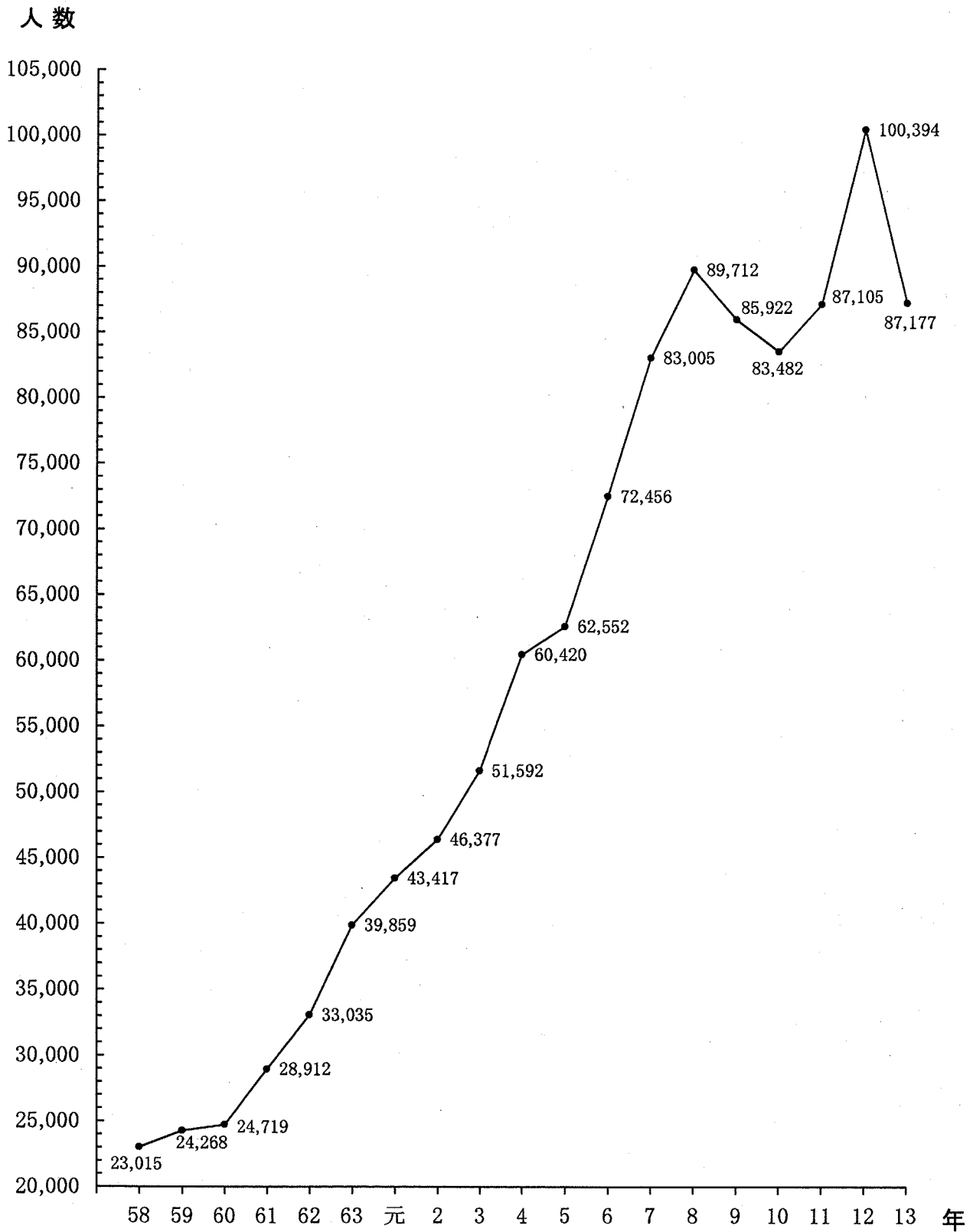


2 海外渡航者数

年 別	旅券発行件数(A)				海外渡航者数(B)				$\frac{(B)}{(A)}$	
	全 国		大 分 県		全 国		大 分 県		全 国	大 分 県
	件 数	増加率	件 数	増加率	人 数	増加率	人 数	増加率		
58	2,095,697	5.4	14,415	2.5	4,232,246	3.6	23,015	2.5	2.02	1.60
59	2,289,619	9.3	14,899	3.4	4,658,833	10.1	24,268	5.4	2.03	1.63
60	2,388,704	4.3	15,064	1.1	4,948,366	6.2	24,719	1.9	2.07	1.64
61	2,664,673	11.6	17,800	18.2	5,516,193	11.5	28,912	17.0	2.07	1.62
62	3,308,918	24.2	20,799	16.8	6,829,338	23.8	33,035	14.3	2.06	1.59
63	3,920,036	18.5	25,401	22.1	8,426,867	23.4	39,859	20.7	2.15	1.57
元	4,241,783	8.2	26,171	3.0	9,662,752	14.7	43,417	8.9	2.28	1.66
2	4,697,047	10.7	28,008	7.0	10,997,431	13.8	46,377	6.8	2.34	1.66
3	4,437,964	△ 5.5	30,498	8.9	10,633,777	△ 3.3	51,592	11.2	2.40	1.69
4	4,677,020	5.4	34,902	14.4	11,790,699	10.9	60,420	17.1	2.52	1.73
5	4,663,372	△ 0.3	34,478	△ 1.2	11,933,620	1.2	62,552	3.5	2.56	1.81
6	5,210,727	11.7	36,991	7.3	13,578,934	13.8	72,456	15.8	2.61	1.96
7	5,825,404	11.8	42,434	14.7	15,298,125	12.7	83,005	14.6	2.63	1.96
8	6,236,438	7.1	44,199	4.2	16,694,769	9.1	89,712	8.1	2.68	2.03
9	5,811,526	△ 6.8	40,101	△ 9.3	16,802,750	0.6	85,922	△ 4.2	2.89	2.14
10	5,372,272	△ 7.6	39,730	△ 0.9	15,806,218	△ 5.9	83,482	△ 2.8	2.94	2.10
11	5,611,979	4.5	40,006	0.7	16,357,572	3.5	87,105	4.3	2.91	2.18
12	5,857,835	4.4	46,677	16.7	17,818,590	8.9	100,394	15.3	3.04	2.15
13	4,348,881	△ 25.8	38,798	△ 16.9	16,215,657	△ 9.0	87,177	△ 13.2	3.73	2.25
14	3,749,166	△ 13.8	35,292	△ 9.0	—	—	—	—	—	—

(注) (B)は出入国管理統計年報(法務省発行)による。

年次別海外渡航者数の推移(大分県)



3 月別発行件数

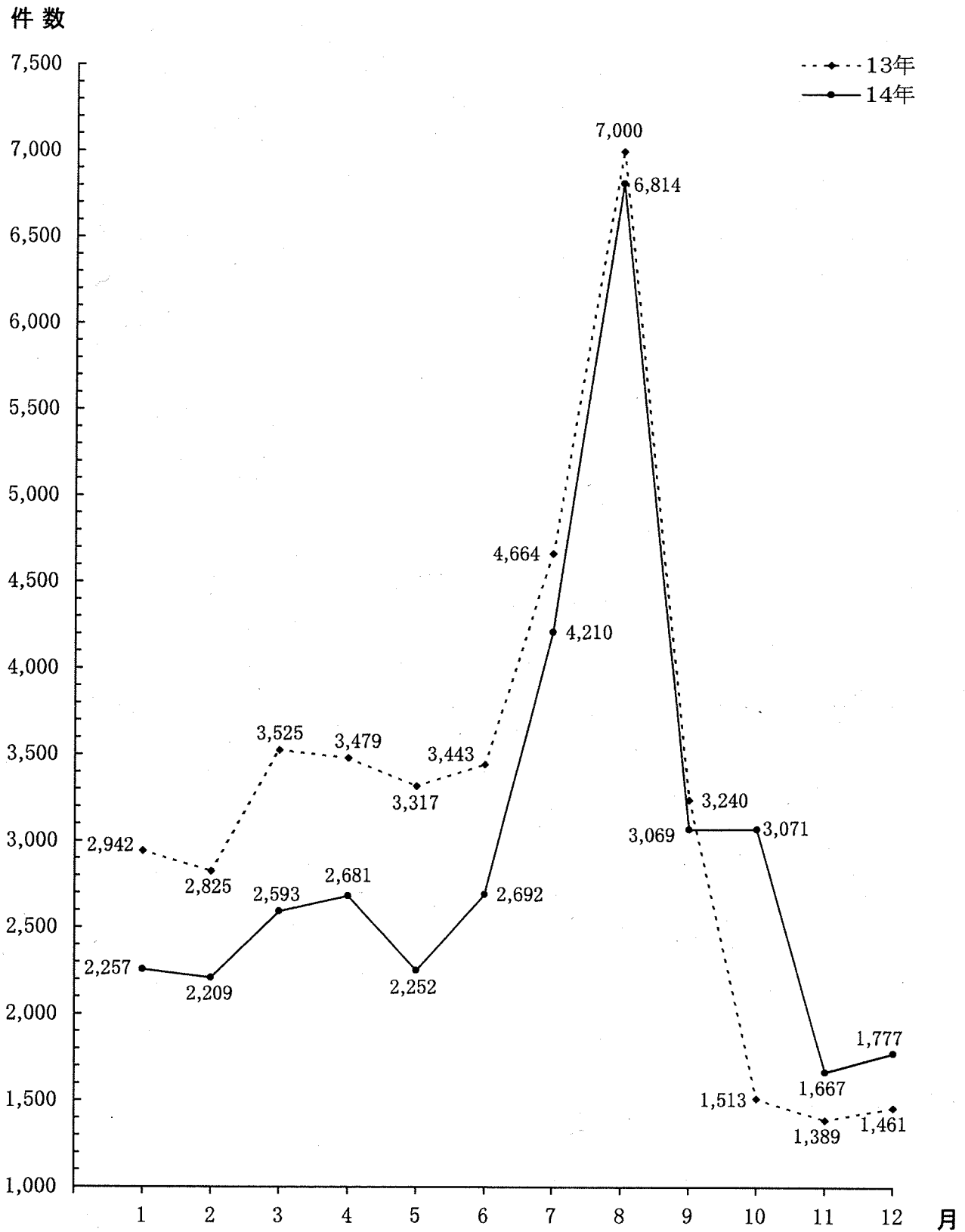
年 月	平成7年	8年	9年	10年	11年	12年	13年	14年
1	2,596	10年 1,780	10年 1,540	10年 1,444	10年 1,509	10年 1,757	10年 1,504	10年 1,131
		5年 1,540	5年 1,548	5年 1,258	5年 1,243	5年 1,256	5年 1,327	5年 1,011
		子供 86	子供 89	子供 80	子供 84	子供 113	子供 111	子供 115
		計 3,406	計 3,177	計 2,782	計 2,836	計 3,126	計 2,942	計 2,257
2	2,810	10年 1,649	10年 1,504	10年 1,250	10年 1,358	10年 1,771	10年 1,465	10年 1,089
		5年 1,480	5年 1,543	5年 1,220	5年 1,224	5年 1,582	5年 1,239	5年 1,025
		子供 88	子供 145	子供 111	子供 102	子供 133	子供 121	子供 95
		計 3,217	計 3,192	計 2,581	計 2,684	計 3,486	計 2,825	計 2,209
3	3,343	10年 1,501	10年 1,583	10年 1,548	10年 1,600	10年 1,839	10年 1,488	10年 1,103
		5年 1,991	5年 1,816	5年 1,585	5年 1,600	5年 1,722	5年 1,919	5年 1,361
		子供 154	子供 142	子供 110	子供 126	子供 197	子供 118	子供 129
		計 3,646	計 3,541	計 3,243	計 3,326	計 3,758	計 3,525	計 2,593
4	3,917	10年 1,663	10年 1,693	10年 1,629	10年 1,742	10年 1,964	10年 1,531	10年 1,243
		5年 2,136	5年 1,884	5年 1,594	5年 1,567	5年 1,672	5年 1,825	5年 1,337
		子供 106	子供 128	子供 122	子供 110	子供 115	子供 123	子供 101
		計 3,905	計 3,705	計 3,345	計 3,419	計 3,751	計 3,479	計 2,681
5	3,968	10年 2,073	10年 1,649	10年 1,645	10年 1,846	10年 2,077	10年 1,714	10年 1,113
		5年 2,189	5年 1,583	5年 1,478	5年 1,509	5年 1,650	5年 1,494	5年 1,021
		子供 133	子供 91	子供 118	子供 96	子供 153	子供 109	子供 118
		計 4,395	計 3,323	計 3,241	計 3,451	計 3,880	計 3,317	計 2,252
6	4,910	10年 1,699	10年 1,894	10年 1,893	10年 1,816	10年 2,156	10年 1,443	10年 1,078
		5年 2,472	5年 1,930	5年 2,350	5年 2,199	5年 2,112	5年 1,766	5年 1,430
		子供 273	子供 211	子供 195	子供 209	子供 267	子供 234	子供 184
		計 4,444	計 4,035	計 4,438	計 4,224	計 4,535	計 3,443	計 2,692
7	4,268	10年 2,007	10年 1,627	10年 1,801	10年 2,006	10年 2,089	10年 1,523	10年 1,587
		5年 2,437	5年 2,591	5年 2,598	5年 2,417	5年 2,361	5年 2,814	5年 2,323
		子供 242	子供 260	子供 303	子供 382	子供 384	子供 327	子供 300
		計 4,686	計 4,478	計 4,702	計 4,805	計 4,834	計 4,664	計 4,210
8	3,871	10年 2,000	10年 1,773	10年 1,760	10年 2,035	10年 2,474	10年 2,024	10年 1,557
		5年 2,085	5年 2,067	5年 1,762	5年 1,923	5年 3,406	5年 4,819	5年 5,129
		子供 106	子供 113	子供 120	子供 133	子供 136	子供 157	子供 128
		計 4,191	計 3,953	計 3,642	計 4,091	計 6,016	計 7,000	計 6,814
9	3,866	10年 1,833	10年 1,471	10年 1,733	10年 1,863	10年 2,057	10年 1,365	10年 1,367
		5年 1,806	5年 1,818	5年 1,999	5年 1,668	5年 2,751	5年 1,812	5年 1,619
		子供 94	子供 77	子供 59	子供 59	子供 81	子供 63	子供 83
		計 3,733	計 3,366	計 3,791	計 3,590	計 4,889	計 3,240	計 3,069
10	3,276	10年 1,628	10年 1,546	10年 1,708	10年 1,464	10年 1,707	10年 749	10年 1,352
		5年 1,603	5年 1,683	5年 1,769	5年 1,650	5年 2,054	5年 721	5年 1,621
		子供 92	子供 98	子供 62	子供 78	子供 118	子供 43	子供 98
		計 3,323	計 3,327	計 3,539	計 3,192	計 3,879	計 1,513	計 3,071
11	3,034	10年 1,772	10年 1,297	10年 1,041	10年 1,149	10年 1,168	10年 1,240	10年 705
		5年 1,172	5年 1,485	5年 900	5年 1,066	5年 1,026	5年 1,036	5年 620
		子供 90	子供 120	子供 84	子供 92	子供 87	子供 129	子供 64
		計 3,034	計 2,902	計 2,025	計 2,307	計 2,281	計 2,405	計 1,389
12	2,575	10年 1,468	10年 1,214	10年 983	10年 1,068	10年 1,188	10年 1,130	10年 784
		5年 997	5年 1,043	5年 885	5年 936	5年 825	5年 879	5年 599
		子供 110	子供 94	子供 111	子供 115	子供 94	子供 109	子供 78
		計 2,575	計 2,351	計 1,979	計 2,119	計 2,107	計 2,118	計 1,461
計	42,434	10年 20,344	10年 18,304	10年 18,628	10年 19,595	10年 22,261	10年 16,295	10年 14,242
		5年 22,267	5年 20,248	5年 19,615	5年 18,851	5年 22,481	5年 20,955	5年 19,527
		子供 1,588	子供 1,549	子供 1,487	子供 1,560	子供 1,935	子供 1,548	子供 1,523
		計 44,199	計 40,101	計 39,730	計 40,006	計 46,677	計 38,798	計 35,292

指数	100.0	104.2	94.5	93.6	94.3	110.0	91.4	83.2
----	-------	-------	------	------	------	-------	------	------

対前年 比(%)	—	104.2	90.7	99.1	100.7	116.7	83.1	91.0
-------------	---	-------	------	------	-------	-------	------	------

(注) 平成7年11月から「10年旅券」「5年旅券」「子供旅券(12歳未満・5年旅券)」に分類


月別発行状況



4 性別発行件数

性別 \ 年	10 年		11 年		12 年		13 年		14 年	
	件数	%	件数	%	件数	%	件数	%	件数	%
男	20,134	50.7	20,082	50.2	22,863	49.0	19,369	49.9	17,458	49.5
女	19,596	49.3	19,924	49.8	23,814	51.0	19,429	50.1	17,834	50.5
計	39,730	100.0	40,006	100.0	46,677	100.0	38,798	100.0	35,292	100.0


性別発行割合の推移



5 年代別発行件数

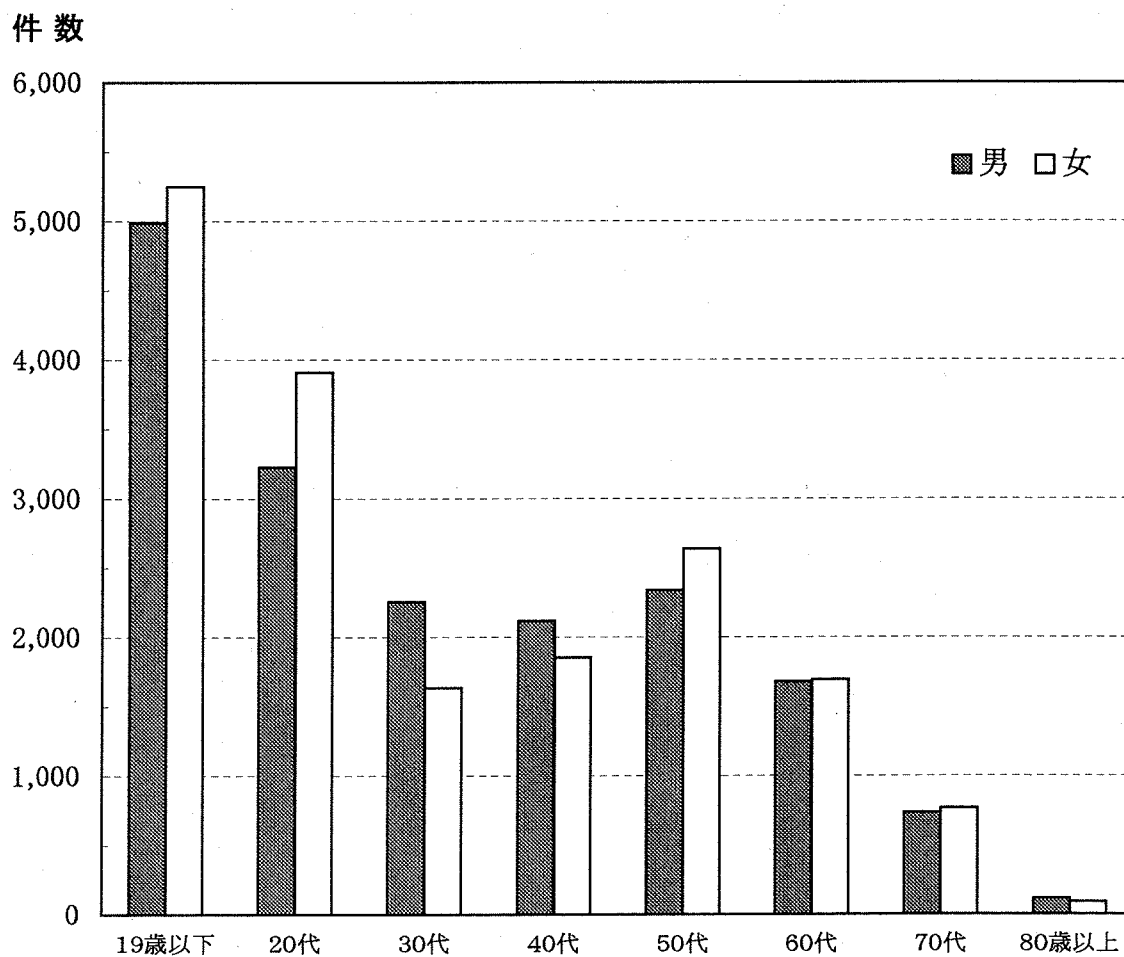
年 年代別	10年		11年		12年		13年		14年	
	件数	%	件数	%	件数	%	件数	%	件数	%
0～19	7,302	18.4	6,926	17.3	9,548	20.5	10,380	26.7	10,238	29.0
20～29	9,448	23.8	9,047	22.6	9,762	20.9	7,666	19.8	7,136	20.2
30～39	5,332	13.4	5,196	13.0	6,066	13.0	4,521	11.6	3,892	11.0
40～49	5,887	14.8	6,130	15.3	6,633	14.2	4,726	12.2	3,970	11.2
50～59	5,898	14.8	6,489	16.2	7,598	16.3	5,851	15.1	4,977	14.1
60～69	4,289	10.8	4,520	11.3	5,039	10.8	3,970	10.2	3,372	9.6
70～79	1,450	3.7	1,569	4.0	1,873	4.0	1,538	4.0	1,502	4.3
80歳以上	124	0.3	129	0.3	158	0.3	146	0.4	205	0.6
計	39,730	100.0	40,006	100.0	46,677	100.0	38,798	100.0	35,292	100.0

年代別発行割合の推移



年代別性別発行件数（14年）

年代別	男		女	
	件数	%	件数	%
0～19	4,989	14.1	5,249	14.9
20～29	3,226	9.2	3,910	11.0
30～39	2,256	6.4	1,636	4.6
40～49	2,118	6.0	1,852	5.2
50～59	2,339	6.6	2,638	7.5
60～69	1,679	4.8	1,693	4.8
70～79	735	2.1	767	2.2
80歳以上	116	0.3	89	0.3
計	17,458	49.5	17,834	50.5



6 地方振興局別申請件数

	西高	東国東	別速	杵見	白津関	佐南	伯郡	大野	竹直	田入	玖珠	重日	田中	津毛	宇両	佐院	振興局 合計
1月	24	85	119	66	116	47	108	93	157	203	114	1,132					
2月	25	46	126	65	105	58	25	61	121	143	98	873					
3月	20	56	149	65	118	81	38	40	228	114	81	990					
4月	23	48	138	88	142	72	32	40	241	115	165	1,104					
5月	19	53	125	87	192	91	83	34	123	144	72	1,023					
6月	29	139	158	100	232	123	111	68	167	163	87	1,377					
7月	51	336	287	173	200	157	97	145	207	410	170	2,233					
8月	44	106	427	353	336	201	58	226	288	200	228	2,467					
9月	33	71	161	130	123	72	50	114	186	152	112	1,204					
10月	58	83	144	98	122	58	61	87	193	155	126	1,185					
11月	32	24	109	43	94	33	35	65	93	110	34	672					
12月	29	26	142	35	76	60	36	43	107	70	66	690					
合計	387	1,073	2,085	1,303	1,856	1,053	734	1,016	2,111	1,979	1,353	14,950					
月平均	32.3	89.4	173.8	108.6	154.7	87.8	61.2	84.7	175.9	164.9	112.8	1,245.8					
前年比 (%)	57.5	115.0	104.4	105.6	101.1	86.6	93.4	120.1	88.1	88.5	85.1	95.0					

(注) 申請件数は「10年旅券」「5年旅券(子供旅券を含む)」の合計数

7 市町村別申請件数

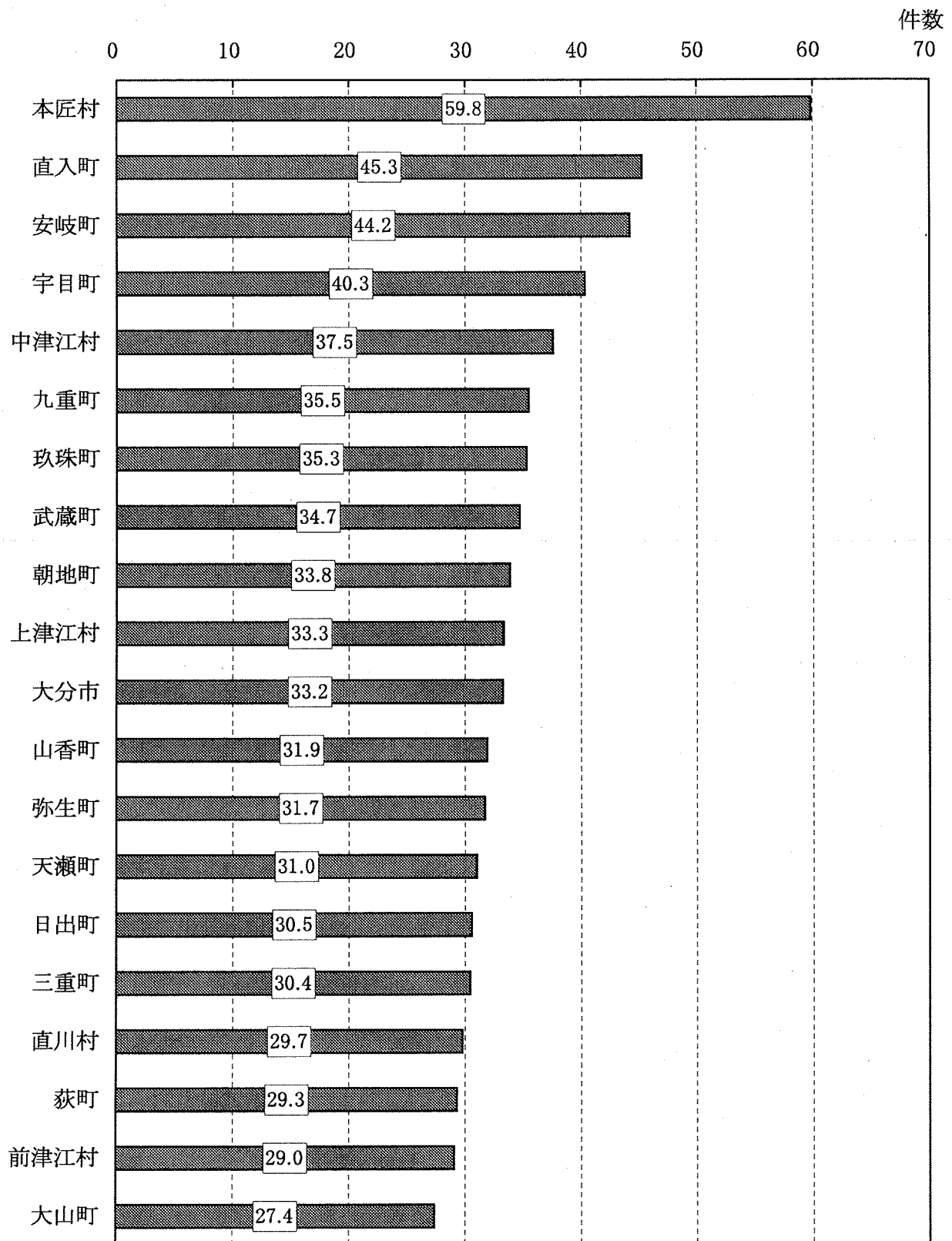
市町村名		14 年			13 年
		件 数	対前年比(%)	人口 1,000人 当たり申請件数	件 数
大 分 市		14,663	90.2	33.2	16,260
別 府 市		3,463	95.8	27.3	3,614
中 津 市		1,740	94.5	26.0	1,842
日 田 市		1,639	90.8	26.5	1,806
佐 伯 市		1,197	98.0	24.2	1,222
臼 杵 市		865	80.2	24.5	1,078
津 久 見 市		576	94.4	25.5	610
竹 田 市		365	81.1	21.6	450
豊 後 高 田 市		356	68.7	19.4	518
杵 築 市		589	98.5	25.7	598
宇 佐 市		1,231	88.2	25.0	1,396
西 国 東 郡	大 田 村	34	113.3	18.4	30
	真 玉 町	46	64.8	11.9	71
	香々地町	31	36.0	8.4	86
東 国 東 郡	国 見 町	149	76.4	27.0	195
	姫 島 村	29	58.0	10.8	50
	国 東 町	356	90.4	26.3	394
	武 蔵 町	205	94.5	34.7	217
	安 岐 町	437	159.5	44.2	274
速 見 郡	日 出 町	815	97.3	30.5	838
	山 香 町	276	92.3	31.9	299
大 分 郡	野 津 原 町	134	98.5	26.7	136
	挾 間 町	404	78.3	27.0	516
	庄 内 町	169	74.1	18.3	228
	湯 布 院 町	293	88.8	25.6	330
北 海 郡	佐 賀 関 町	272	110.6	21.8	246
南 海 部 郡	上 浦 町	65	82.3	24.6	79
	弥 生 町	228	105.6	31.7	216
	本 匠 村	120	169.0	59.8	71
	宇 目 町	145	131.8	40.3	110

市町村名		年	14 年			13 年
			件 数	対前年比(%)	人口 1,000人 当たり申請件数	件 数
南海部郡	直川村		83	92.2	29.7	90
	鶴見町		65	64.4	15.5	101
	米水津村		38	74.5	15.8	51
	蒲江町		158	102.6	18.0	154
大野郡	野津町		222	79.9	23.6	278
	三重町		557	87.4	30.4	637
	清川村		65	63.7	26.0	102
	緒方町		167	80.7	26.4	207
	朝地町		113	128.4	33.8	88
	大野町		86	65.2	15.9	132
	千歳村		47	52.2	18.7	90
	犬飼町		113	76.9	25.7	147
直入郡	荻町		103	95.4	29.3	108
	久住町		128	71.9	27.1	178
	直入町		129	143.3	45.3	90
玖珠郡	九重町		404	113.8	35.5	355
	玖珠町		662	122.4	35.3	541
日田郡	前津江村		47	90.4	29.0	52
	中津江村		49	81.7	37.5	60
	上津江村		43	89.6	33.3	48
	大山町		104	63.8	27.4	163
	天瀬町		199	90.0	31.0	221
下毛郡	三光村		120	66.3	21.3	181
	本耶馬溪町		60	57.1	15.9	105
	耶馬溪町		135	83.9	25.5	161
	山国町		88	83.8	26.4	105
宇佐郡	院内町		107	87.0	21.7	123
	安心院町		124	50.0	15.6	248
その他			239	114.9	-	208
計			35,347	91.1	29.0	38,804

(注) 1. 申請件数には再発給を含む。(渡航先追加・記載事項訂正・査証欄増補は除く。)

2. 人口は平成14年10月1日現在推計(大分県)による。

市町村別人口1,000人当たり申請件数(14年・上位20位)



8 都道府県別発行件数

都道府県名	件数	対前年比 (%)	人口1,000人 当たり 発行件数	都道府県名	件数	対前年比 (%)	人口1,000人 当たり 発行件数
北海道	125,686	90.9	22.1	滋賀県	42,385	81.6	31.3
青森県	22,942	89.2	15.6	京都府	83,716	83.0	31.6
岩手県	24,285	89.6	17.2	大阪府	275,258	83.4	31.2
宮城県	52,991	87.0	22.3	兵庫県	174,436	84.0	31.3
秋田県	24,867	111.7	21.0	奈良県	50,556	85.1	35.1
山形県	25,285	83.6	20.4	和歌山県	26,767	84.5	25.1
福島県	43,818	84.6	20.6	鳥取県	16,847	84.6	27.5
茨城県	77,961	86.5	26.1	島根県	15,550	84.9	20.4
栃木県	52,279	89.5	26.0	岡山県	49,100	82.5	25.1
群馬県	51,713	85.2	25.5	広島県	79,467	87.5	27.6
埼玉県	226,599	89.5	32.5	山口県	35,749	84.7	23.5
千葉県	204,144	88.5	34.2	徳島県	18,064	85.2	22.0
東京都	495,205	90.2	40.8	香川県	24,039	82.2	23.5
神奈川県	321,243	88.0	37.5	愛媛県	29,917	81.5	20.1
新潟県	52,860	88.2	21.4	高知県	13,676	81.1	16.8
富山県	28,941	81.2	25.8	福岡県	157,672	83.7	31.3
石川県	31,378	85.1	26.5	佐賀県	23,136	84.7	26.4
福井県	22,348	84.5	26.9	長崎県	35,405	90.3	23.4
山梨県	25,749	85.2	28.9	熊本県	45,968	81.0	24.7
長野県	59,060	84.1	26.6	大分県	35,292	91.0	28.9
岐阜県	62,558	81.1	29.6	宮崎県	25,182	82.0	21.5
静岡県	106,947	84.0	28.3	鹿児島県	35,930	68.5	20.2
愛知県	232,155	84.6	32.8	沖縄県	30,836	90.2	23.2
三重県	53,152	84.3	28.6	外務省	52	30.2	—
				合計	3,749,166	86.2	29.5

(注) 1. 公用旅券は除く。

2. 人口は平成13年10月1日現在推計(総務省統計局)による。

旅 券 年 表

昭和 26 年 11 月 28 日		旅券法制定 (昭和 26 年 12 月 1 日施行)
38 . 4 . 1		業務渡航の自由化
39 . 4 . 1		観光渡航の自由化
45 . 12 . 1		数次旅券 (5 年間有効) の発給開始
47 . 5 . 15		沖縄復帰
47 . 9 . 29		中国と国交回復
48 .		東ドイツ・北ベトナム国交回復
50 . 3 . 1		旅券法施行規則改正による身元確認事務の厳格化
50 . 4 . 1		代理申請取扱の厳格化
		旅券の変造防止対策として保護シート貼付の実施
52 . 12 . 19		ハイジャック防止のため、旅券法の一部改正により発給制限事由の範囲 拡大、旅券法違反者罰則強化
53 . 4 . 1		外貨持出制限撤廃、日本円持出制限 300 万円までとなる。
53 . 5 . 1		旅券手数料改訂 (33% 増)
		〔 1 回旅券 3,000 円 → 4,000 円 〕 〔 数次旅券 6,000 円 → 8,000 円 〕
53 . 8 . 10		旅券冊子様式改正 (紺色 → 濃赤色、ページ数増)
55 . 2 . 1		一般旅券発給申請書様式改正 (規則改正)
57 . 4 . 1		渡航費用証明の一元化 (規則改正)
57 . 7 . 23		身元確認書類の範囲拡大及び申請者出頭免除の取扱い緩和 (法改正)
58 . 5 . 1		国家公務員の渡航承認書提出の廃止
		臨調行政改革によるページ数を削減した旅券冊子 (40 頁 → 24 頁) の使用 開始及び旅券法施行規則の一部改正
58 . 5 .		旅券業務専用コンピュータ稼働に伴う一般旅券発給申請書様式一部改正
60 . 1 . 1		国籍法、戸籍法改正による施行規則改正 (氏名の非へボン式記載)
61 . 1 . 1		渡航費用の支払能力を立証する書類を簡易化 (旅券事務要領の一部改正)
		一般旅券発給申請書様式一部改正
61 . 6 .		旅券冊子署名欄の変更 (2 段 → 1 段)
62 . 4 . 1		申請者出頭免除の取扱い緩和 (旅行業者による代理申請)
62 . 11 .		身元確認書類の範囲拡大
63 . 1 . 1		数次旅券の有効期間内切替措置の緩和 (6 ヶ月 → 1 年)
平成 元年 6 月 1 日		旅券手数料の分納化 (国庫と都道府県収入)
2 . 4 . 1		旅券法改正 (北朝鮮渡航以外の一往復旅券の廃止、渡航費用支払能力 立証書類提出の廃止)
3 . 4 . 1		一般旅券の北朝鮮渡航制限の廃止
4 . 8 . 1		旅券法の一部改正施行
4 . 11 . 1		MRP 旅券導入 (表紙濃赤 → 紺、旅券サイズ・ページ数・申請書・写真 サイズの変更)
		旅券手数料改訂 (数次往復用 8,000 円 → 10,000 円)

平成 7 年 11 月 1 日		旅券法の一部改正施行 (10年間有効旅券の発行開始、子供の併記制度の廃止)
		旅券手数料
		〔10年旅券 15,000円、 5年旅券 10,000円〕 〔子供旅券(12歳未満) 5,000円〕
10 . 2 . 20		海外旅券規則制定120周年、2月20日を「旅券の日」と定める。
10 . 4 . 1		旅券法施行規則の一部改正
		申請書提出部数の変更 (2枚 → 1枚)
		申請書等の押印を原則的に廃止
10 . 11 . 2		居所申請・交付について、取扱い基準及び運用方針が定められる。
11 . 11 .		新型旅券の発行開始 (偽造防止対策)
12 . 4 . 1		地方分権一括法施行に伴う旅券法改正で、旅券事務は機関委任事務から法定受託事務となる。
		旅券面の氏名表記に長音表記(OH)を追加
13 . 4 . 1		新査証欄増補紙の導入 (24頁 → 40頁)
14 . 8 . 5		渡航先追加・記載事項訂正・査証欄増補の申請において住民基本台帳ネットワークシステムの利用が可能となる。

〈本 県 関 係〉

昭和 50 年 1 月 20 日		旅券事務機械化
58 . 10 . 12		日田市での定期出張受理交付開始 (毎月第2・第4水曜日)
59 . 9 . 18		旅券交付手数料納付のための収入印紙売りさばき所開設
平成 元 年 6 月 1 日		旅券交付手数料納付のための大分県収入証紙売りさばき所開設
2 . 7 . 1		県下11ヵ所の地方振興局に常設の旅券窓口を新設
6 . 4 . 1		組織改正により、本庁の旅券事務担当課が福祉生活部県民生活課から企画総室国際交流課となる。
		大分県旅券センター等設置運営要綱を定める。
		〔企画総室国際交流課に旅券センター〕 〔各地方振興局に地区旅券センター〕
8 . 2 . 13		本庁の「旅券センター」が県庁本庁舎(1階)に移転
8 . 4 . 1		県内の全市町村に申請用紙等を設置
9 . 4 . 1		名称変更により「企画総室国際交流課」から「企画部国際交流課」となる。
10 . 9 . 1		大分県旅券センター等設置運営要綱の一部改正
		本庁の「旅券センター」を「パスポートセンター」に、地方振興局の「地区旅券センター」を「地区パスポートセンター」に改称
10 . 9 . 2		本庁のパスポートセンターが民間施設(オアシスひろば21)に移転
		交付時間1時間延長
		(申請受付時間 8時30分～17時、 交付受付時間 8時30分～18時)
11 . 4 . 1		申請から交付までの所要日数1日短縮
		(本庁 7日 → 6日、 地方振興局 10日 → 9日)
11 . 8 . 1		所属部名の変更により「企画部国際交流課」から「企画文化部国際交流課」となる。
14 . 7 . 1		本庁のパスポートセンターに窓口自動受付システムを設置

旅券発行の概要 (平成14年1月～12月)

平成15年3月発行

編集・発行者 大分県企画文化部国際交流課
〒870-8501 大分市大手町3-1-1
TEL 097-536-1111

(内) 2044・2046

印刷所 有限会社サンエス・グラフィックアーツ