


旅券発行の概要

平成16年1月～12月



大分県企画振興部総合交通対策局

はじめに

旅券（パスポート）は、日本国政府が外国政府に対して、その所持者が日本国民であることを証明し、諸外国を安全に旅行、滞在ができるよう保護と扶助を要請する大変重要な公文書です。

平成16年の旅券発行件数は、全国で3,485,325件（公用旅券を除く）、大分県では29,057件でした。

この小冊子は、旅券の意義・種類など、旅券についての概要を記すとともに、大分県における平成16年を中心とした旅券の取扱い状況をまとめ、表やグラフで示したものです。

この小冊子により、旅券に対する重要性を認識され、理解を一層深めていただければ幸いです。

平成17年3月

大分県企画振興部総合交通対策局長

橋本 亮二

目 次

| | |
|---------------------|----|
| 旅 券 の 概 要 | 1 |
| 旅 券 発 行 の 概 要 | 2 |
| 平成14年旅券発行統計 | |
| 1 年次別発行件数 | 3 |
| 2 海外渡航者数 | 5 |
| 3 月別発行件数 | 7 |
| 4 性別発行件数 | 9 |
| 5 年代別発行件数 | 10 |
| 6 地方振興局別申請件数 | 12 |
| 7 市町村別申請件数 | 13 |
| 8 都道府県別発行件数 | 16 |
| 旅 券 年 表 | 17 |

旅 券 の 概 要

1 旅券の意義

旅券は、日本国政府が外国政府に対して、その所持人が日本国民であることを証明し、あわせてその人が安全に旅行および滞在ができるよう保護と扶助を与えることを要請する公文書です。

諸外国の政府は、旅券により、その所持人の国籍をはじめ身元を確認し、自国内への入国・滞在等を認め、また、必要な場合には保護や扶助を与えることとなっていますので、旅券は海外に旅行し、滞在する方にとって欠くことのできない非常に重要な公文書です。

2 旅券の種類

旅券には、一般旅券と公用旅券の2種類があります。「公用旅券」は国の用務のため外国に渡航する方、およびその同伴者に対して発行され、「一般旅券」はそれ以外の方に対して発行されます。

公用旅券は国(外務省)が直接取り扱っており、都道府県においては一般旅券を取り扱っています。

この小冊子では、大分県における一般旅券の取扱状況を中心に記述しています。

3 旅券の効力

一般旅券は、現在、すべての国(地域)に、その有効期間中であれば何回でも往復渡航できるようになっており、旅券発行の日から5年または10年間有効です。

4 旅券の管理

旅券の重要性は前述のとおりですが、旅券に対する認識不足により保管・管理が十分でなく紛失し、再発給申請する方が多くなっています。

また、海外渡航者(旅券所持者)数の増加に伴い、特に国外において旅券を紛失したり、盗難に遭うケースが後を絶ちません。

再発給には通常より日数も要しますので、一人ひとりが十分注意して旅券の管理をすることが望まれます。

旅券発行の概要

大分県における平成16年の旅券発行件数は29,057件となり発行件数で全国第29位、前年対比では47.6%の増と全国第2位の増加率となりました。

平成15年は、世界的に猛威を振るったSARS(重症急性呼吸器症候群)による海外渡航自粛の影響を受け、全国的に旅券発行件数が減少、本県は減少率が全国1位の44.2%でした。

平成16年は、SARSの懸念も薄れ、景気の緩やかな回復基調とともに、海外渡航者が増加したことや、高校生の海外修学旅行が増加したことなどにより、旅券発行件数、前年対比ともに増加しました。

年代別では、19歳以下が最も多く7,932件で、全体の27.3%を占めており、次いで20歳代(22.0%)、50歳代(13.9%)、30歳代(12.6%)、40歳代(12.0%)の順となっています。

男女別では、女性が51.4%、男性が48.6%で、女性が男性をやや上回っています。

旅券種別では、「5年旅券」が17,823件(うち12歳未満の子供は1,487件)で61.3%、「10年旅券」が11,234件で38.7%となっており、前年対比では5年旅券の割合が伸びています。

月別の発行件数では、高校生の修学旅行のための申請が夏休み中に集中することなどにより、夏季をピークとした凸型となっています。

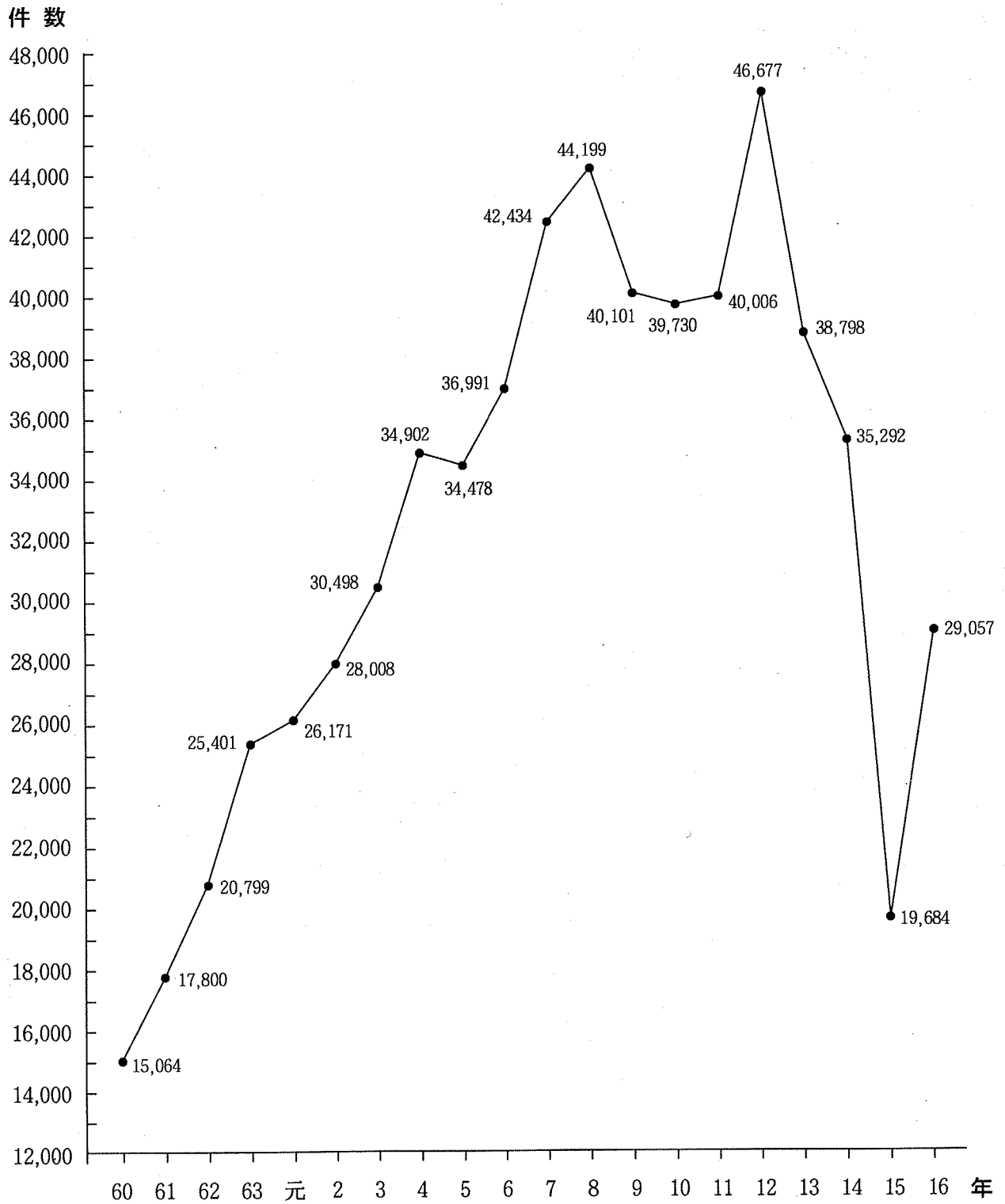
これまでの大分県における旅券の発行件数は、海外渡航者の増加とともに平成7年に初めて4万件を超え、10年旅券の発行開始等に伴い平成8年には44,199件となりました。その後、高校生の修学旅行が大幅に増加したことなどにより、平成12年には、過去最高の46,677件の発行件数を記録しましたが、平成13年以降は、米国同時多発テロ、イラク戦争、SARSなどの影響により減少しています。

平成16年旅券発行統計

1 年次別発行件数(一般旅券)

| 年 別 | 大 分 県 | | 全 国 | |
|-----------|--------|---------|-----------|---------|
| | 件 数 | 増 減 (%) | 件 数 | 増 減 (%) |
| 昭 和 6 0 年 | 15,064 | 1.1 | 2,388,704 | 4.3 |
| 6 1 年 | 17,800 | 18.2 | 2,664,673 | 11.6 |
| 6 2 年 | 20,799 | 16.8 | 3,308,918 | 24.2 |
| 6 3 年 | 25,401 | 22.1 | 3,920,036 | 18.5 |
| 平 成 元 年 | 26,171 | 3.0 | 4,241,783 | 8.2 |
| 2 年 | 28,008 | 7.0 | 4,697,047 | 10.7 |
| 3 年 | 30,498 | 8.9 | 4,437,964 | △ 5.5 |
| 4 年 | 34,902 | 14.4 | 4,677,020 | 5.4 |
| 5 年 | 34,478 | △ 1.2 | 4,663,372 | △ 0.3 |
| 6 年 | 36,991 | 7.3 | 5,210,727 | 11.7 |
| 7 年 | 42,434 | 14.7 | 5,825,404 | 11.8 |
| 8 年 | 44,199 | 4.2 | 6,236,438 | 7.1 |
| 9 年 | 40,101 | △ 9.3 | 5,811,526 | △ 6.8 |
| 1 0 年 | 39,730 | △ 0.9 | 5,372,272 | △ 7.6 |
| 1 1 年 | 40,006 | 0.7 | 5,611,979 | 4.5 |
| 1 2 年 | 46,677 | 16.7 | 5,857,835 | 4.4 |
| 1 3 年 | 38,798 | △ 16.9 | 4,348,881 | △ 25.8 |
| 1 4 年 | 35,292 | △ 9.0 | 3,749,166 | △ 13.8 |
| 1 5 年 | 19,684 | △ 44.2 | 2,721,029 | △ 27.4 |
| 1 6 年 | 29,057 | 47.6 | 3,485,325 | 28.1 |

年次別発行件数の推移（大分県）

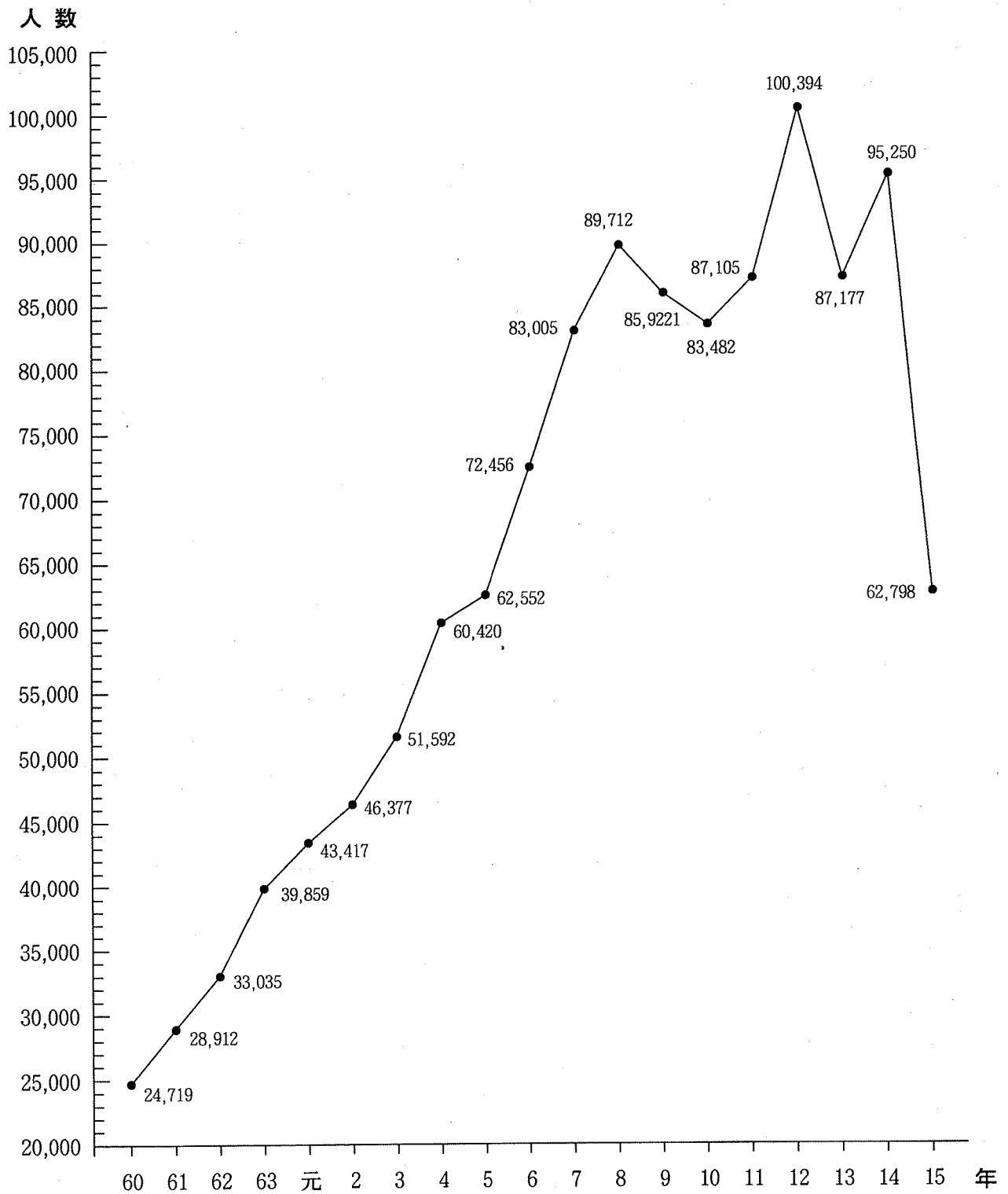


2 海外渡航者数

| 年 別 | 旅券発行件数(A) | | | | 海外渡航者数(B) | | | | $\frac{(B)}{(A)}$ | |
|--------|-----------|--------|--------|--------|------------|--------|---------|--------|-------------------|------|
| | 全 国 | | 大分県 | | 全 国 | | 大分県 | | 全 国 | 大分県 |
| | 件 数 | 増加率 | 件 数 | 増加率 | 人 数 | 増加率 | 人 数 | 増加率 | | |
| 60 | 2,388,704 | 4.3 | 15,064 | 1.1 | 4,948,366 | 6.2 | 24,719 | 1.9 | 2.07 | 1.64 |
| 61 | 2,664,673 | 11.6 | 17,800 | 18.2 | 5,516,193 | 11.5 | 28,912 | 17.0 | 2.07 | 1.62 |
| 62 | 3,308,918 | 24.2 | 20,799 | 16.8 | 6,829,338 | 23.8 | 33,035 | 14.3 | 2.06 | 1.59 |
| 63 | 3,920,036 | 18.5 | 25,401 | 22.1 | 8,426,867 | 23.4 | 39,859 | 20.7 | 2.15 | 1.57 |
| 元 | 4,241,783 | 8.2 | 26,171 | 3.0 | 9,662,752 | 14.7 | 43,417 | 8.9 | 2.28 | 1.66 |
| 2 | 4,697,047 | 10.7 | 28,008 | 7.0 | 10,997,431 | 13.8 | 46,377 | 6.8 | 2.34 | 1.66 |
| 3 | 4,437,964 | △ 5.5 | 30,498 | 8.9 | 10,633,777 | △ 3.3 | 51,592 | 11.2 | 2.40 | 1.69 |
| 4 | 4,677,020 | 5.4 | 34,902 | 14.4 | 11,790,699 | 10.9 | 60,420 | 17.1 | 2.52 | 1.73 |
| 5 | 4,663,372 | △ 0.3 | 34,478 | △ 1.2 | 11,933,620 | 1.2 | 62,552 | 3.5 | 2.56 | 1.81 |
| 6 | 5,210,727 | 11.7 | 36,991 | 7.3 | 13,578,934 | 13.8 | 72,456 | 15.8 | 2.61 | 1.96 |
| 7 | 5,825,404 | 11.8 | 42,434 | 14.7 | 15,298,125 | 12.7 | 83,005 | 14.6 | 2.63 | 1.96 |
| 8 | 6,236,438 | 7.1 | 44,199 | 4.2 | 16,694,769 | 9.1 | 89,712 | 8.1 | 2.68 | 2.03 |
| 9 | 5,811,526 | △ 6.8 | 40,101 | △ 9.3 | 16,802,750 | 0.6 | 85,922 | △ 4.2 | 2.89 | 2.14 |
| 10 | 5,372,272 | △ 7.6 | 39,730 | △ 0.9 | 15,806,218 | △ 5.9 | 83,482 | △ 2.8 | 2.94 | 2.10 |
| 11 | 5,611,979 | 4.5 | 40,006 | 0.7 | 16,357,572 | 3.5 | 87,105 | 4.3 | 2.91 | 2.18 |
| 12 | 5,857,835 | 4.4 | 46,677 | 16.7 | 17,818,590 | 8.9 | 100,394 | 15.3 | 3.04 | 2.15 |
| 13 | 4,348,881 | △ 25.8 | 38,798 | △ 16.9 | 16,215,657 | △ 9.0 | 87,177 | △ 13.2 | 3.73 | 2.25 |
| 14 | 3,749,166 | △ 13.8 | 35,292 | △ 9.0 | 16,522,804 | 1.9 | 95,250 | 9.3 | 4.41 | 2.70 |
| 15 | 2,721,029 | △ 27.4 | 19,683 | △ 44.2 | 13,296,330 | △ 19.5 | 62,798 | △ 34.1 | 4.89 | 3.19 |
| 16 | 3,485,325 | 28.1 | 29,057 | 47.6 | — | — | — | — | — | — |

(注) (B)は出入国管理統計年報(法務省発行)による。

年次別海外渡航者数の推移（大分県）



3 月別発行件数

| 年 月 | 9年 | 10年 | 11年 | 12年 | 13年 | 14年 | 15年 | 16年 |
|--------|------------|------------|------------|------------|------------|------------|-----------|------------|
| 1 | 10年 1,540 | 10年 1,444 | 10年 1,509 | 10年 1,757 | 10年 1,504 | 10年 1,131 | 10年 1,032 | 10年 815 |
| | 5年 1,548 | 5年 1,258 | 5年 1,243 | 5年 1,256 | 5年 1,327 | 5年 1,011 | 5年 973 | 5年 845 |
| | 子供 89 | 子供 80 | 子供 84 | 子供 113 | 子供 111 | 子供 115 | 子供 77 | 子供 77 |
| | 計 3,177 | 計 2,782 | 計 2,836 | 計 3,126 | 計 2,942 | 計 2,257 | 計 2,082 | 計 1,737 |
| 2 | 10年 1,504 | 10年 1,250 | 10年 1,358 | 10年 1,771 | 10年 1,465 | 10年 1,089 | 10年 989 | 10年 665 |
| | 5年 1,543 | 5年 1,220 | 5年 1,224 | 5年 1,582 | 5年 1,239 | 5年 1,025 | 5年 856 | 5年 741 |
| | 子供 145 | 子供 111 | 子供 102 | 子供 133 | 子供 121 | 子供 95 | 子供 91 | 子供 91 |
| | 計 3,192 | 計 2,581 | 計 2,684 | 計 3,486 | 計 2,825 | 計 2,209 | 計 1,936 | 計 1,497 |
| 3 | 10年 1,583 | 10年 1,548 | 10年 1,600 | 10年 1,839 | 10年 1,488 | 10年 1,103 | 10年 751 | 10年 885 |
| | 5年 1,816 | 5年 1,585 | 5年 1,600 | 5年 1,722 | 5年 1,919 | 5年 1,361 | 5年 822 | 5年 1,026 |
| | 子供 142 | 子供 110 | 子供 126 | 子供 197 | 子供 118 | 子供 129 | 子供 70 | 子供 118 |
| | 計 3,541 | 計 3,243 | 計 3,326 | 計 3,758 | 計 3,525 | 計 2,593 | 計 1,643 | 計 2,029 |
| 4 | 10年 1,693 | 10年 1,629 | 10年 1,742 | 10年 1,964 | 10年 1,531 | 10年 1,243 | 10年 547 | 10年 831 |
| | 5年 1,884 | 5年 1,594 | 5年 1,567 | 5年 1,672 | 5年 1,825 | 5年 1,337 | 5年 614 | 5年 1,314 |
| | 子供 128 | 子供 122 | 子供 110 | 子供 115 | 子供 123 | 子供 101 | 子供 54 | 子供 90 |
| | 計 3,705 | 計 3,345 | 計 3,419 | 計 3,751 | 計 3,479 | 計 2,681 | 計 1,215 | 計 2,235 |
| 5 | 10年 1,649 | 10年 1,645 | 10年 1,846 | 10年 2,077 | 10年 1,714 | 10年 1,113 | 10年 397 | 10年 804 |
| | 5年 1,583 | 5年 1,478 | 5年 1,509 | 5年 1,650 | 5年 1,494 | 5年 1,021 | 5年 338 | 5年 834 |
| | 子供 91 | 子供 118 | 子供 96 | 子供 153 | 子供 109 | 子供 118 | 子供 43 | 子供 113 |
| | 計 3,323 | 計 3,241 | 計 3,451 | 計 3,880 | 計 3,317 | 計 2,252 | 計 778 | 計 1,751 |
| 6 | 10年 1,894 | 10年 1,893 | 10年 1,816 | 10年 2,156 | 10年 1,443 | 10年 1,078 | 10年 376 | 10年 966 |
| | 5年 1,930 | 5年 2,350 | 5年 2,199 | 5年 2,112 | 5年 1,766 | 5年 1,430 | 5年 411 | 5年 1,364 |
| | 子供 211 | 子供 195 | 子供 209 | 子供 267 | 子供 234 | 子供 184 | 子供 88 | 子供 220 |
| | 計 4,035 | 計 4,438 | 計 4,224 | 計 4,535 | 計 3,443 | 計 2,692 | 計 875 | 計 2,550 |
| 7 | 10年 1,627 | 10年 1,801 | 10年 2,006 | 10年 2,089 | 10年 1,523 | 10年 1,587 | 10年 604 | 10年 1,059 |
| | 5年 2,591 | 5年 2,598 | 5年 2,417 | 5年 2,361 | 5年 2,814 | 5年 2,323 | 5年 916 | 5年 1,771 |
| | 子供 260 | 子供 303 | 子供 382 | 子供 384 | 子供 327 | 子供 300 | 子供 141 | 子供 227 |
| | 計 4,478 | 計 4,702 | 計 4,805 | 計 4,834 | 計 4,664 | 計 4,210 | 計 1,661 | 計 3,057 |
| 8 | 10年 1,773 | 10年 1,760 | 10年 2,035 | 10年 2,474 | 10年 2,024 | 10年 1,557 | 10年 801 | 10年 1,417 |
| | 5年 2,067 | 5年 1,762 | 5年 1,923 | 5年 3,406 | 5年 4,819 | 5年 5,129 | 5年 1,619 | 5年 4,340 |
| | 子供 113 | 子供 120 | 子供 133 | 子供 136 | 子供 157 | 子供 128 | 子供 96 | 子供 133 |
| | 計 3,953 | 計 3,642 | 計 4,091 | 計 6,016 | 計 7,000 | 計 6,814 | 計 2,516 | 計 5,890 |
| 9 | 10年 1,471 | 10年 1,733 | 10年 1,863 | 10年 2,057 | 10年 1,365 | 10年 1,367 | 10年 798 | 10年 1,272 |
| | 5年 1,818 | 5年 1,999 | 5年 1,668 | 5年 2,751 | 5年 1,812 | 5年 1,619 | 5年 848 | 5年 1,279 |
| | 子供 77 | 子供 59 | 子供 59 | 子供 81 | 子供 63 | 子供 83 | 子供 72 | 子供 87 |
| | 計 3,366 | 計 3,791 | 計 3,590 | 計 4,889 | 計 3,240 | 計 3,069 | 計 1,718 | 計 2,638 |
| 10 | 10年 1,546 | 10年 1,708 | 10年 1,464 | 10年 1,707 | 10年 749 | 10年 1,352 | 10年 927 | 10年 1,022 |
| | 5年 1,683 | 5年 1,769 | 5年 1,650 | 5年 2,054 | 5年 721 | 5年 1,621 | 5年 1,086 | 5年 1,165 |
| | 子供 98 | 子供 62 | 子供 78 | 子供 118 | 子供 43 | 子供 98 | 子供 94 | 子供 108 |
| | 計 3,327 | 計 3,539 | 計 3,192 | 計 3,879 | 計 1,513 | 計 3,071 | 計 2,107 | 計 2,295 |
| 11 | 10年 1,041 | 10年 1,149 | 10年 1,168 | 10年 1,240 | 10年 705 | 10年 787 | 10年 620 | 10年 757 |
| | 5年 900 | 5年 1,066 | 5年 1,026 | 5年 1,036 | 5年 620 | 5年 784 | 5年 1,044 | 5年 784 |
| | 子供 84 | 子供 92 | 子供 87 | 子供 129 | 子供 64 | 子供 96 | 子供 86 | 子供 118 |
| | 計 2,025 | 計 2,307 | 計 2,281 | 計 2,405 | 計 1,389 | 計 1,667 | 計 1,750 | 計 1,659 |
| 12 | 10年 983 | 10年 1,068 | 10年 1,188 | 10年 1,130 | 10年 784 | 10年 835 | 10年 622 | 10年 741 |
| | 5年 885 | 5年 936 | 5年 825 | 5年 879 | 5年 599 | 5年 866 | 5年 676 | 5年 873 |
| | 子供 111 | 子供 115 | 子供 94 | 子供 109 | 子供 78 | 子供 76 | 子供 105 | 子供 105 |
| | 計 1,979 | 計 2,119 | 計 2,107 | 計 2,118 | 計 1,461 | 計 1,777 | 計 1,403 | 計 1,719 |
| 計 | 10年 18,304 | 10年 18,628 | 10年 19,595 | 10年 22,261 | 10年 16,295 | 10年 14,242 | 10年 8,464 | 10年 11,234 |
| | 5年 20,248 | 5年 19,615 | 5年 18,851 | 5年 22,481 | 5年 20,955 | 5年 19,527 | 5年 10,203 | 5年 16,336 |
| | 子供 1,549 | 子供 1,487 | 子供 1,560 | 子供 1,935 | 子供 1,548 | 子供 1,523 | 子供 1,017 | 子供 1,487 |
| | 計 40,101 | 計 39,730 | 計 40,006 | 計 46,677 | 計 38,798 | 計 35,292 | 計 19,684 | 計 29,057 |

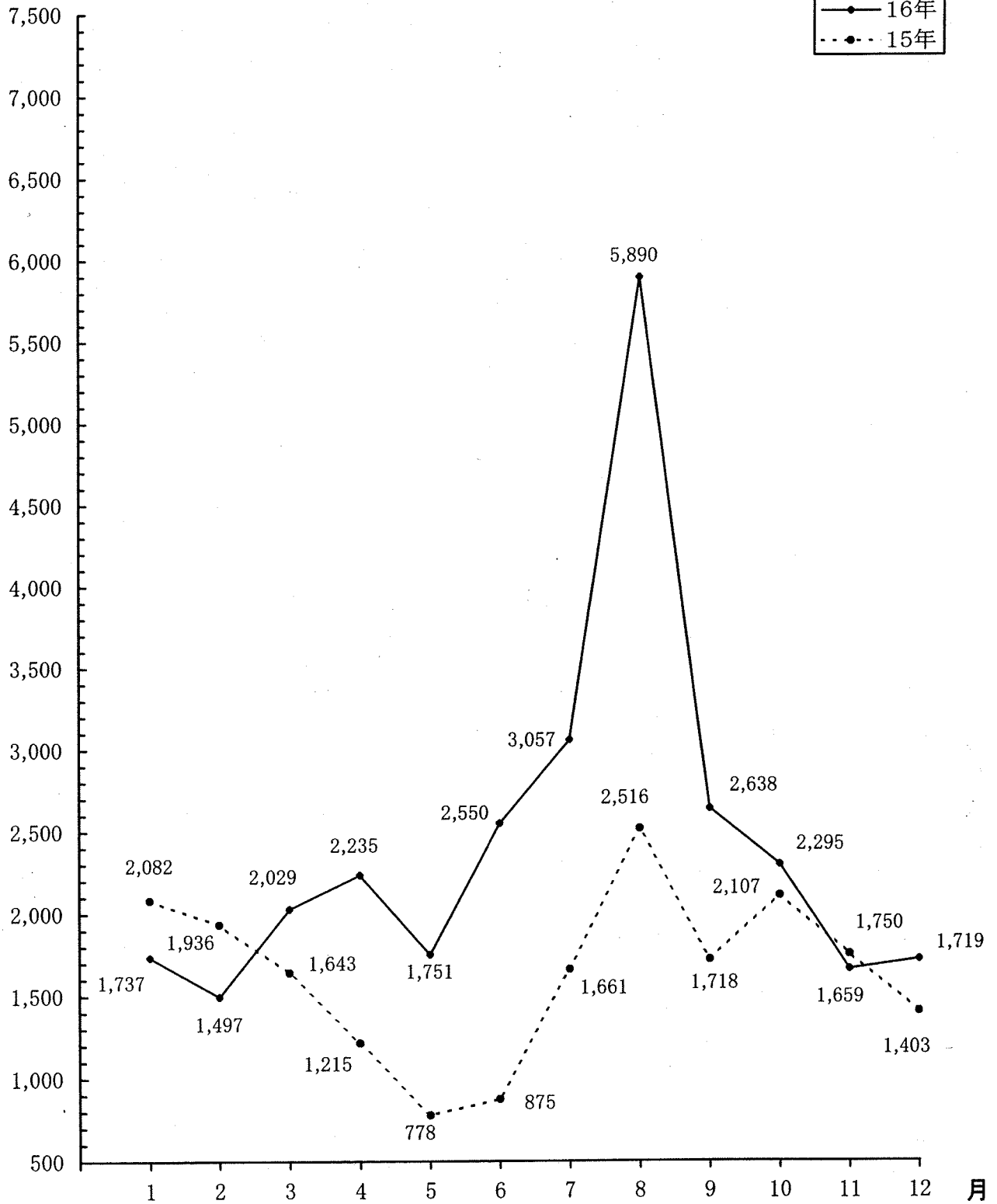
| | | | | | | | | |
|----|-------|------|------|-------|------|------|------|------|
| 指数 | 100.0 | 99.1 | 99.8 | 116.4 | 96.8 | 88.0 | 49.1 | 72.5 |
|----|-------|------|------|-------|------|------|------|------|

| | | | | | | | | |
|-------------|---|------|-------|-------|------|------|------|-------|
| 対前年 比(%) | - | 99.1 | 100.7 | 116.7 | 83.1 | 91.0 | 55.8 | 147.6 |
|-------------|---|------|-------|-------|------|------|------|-------|

(注) 平成7年11月から「10年旅券」「5年旅券」「子供旅券(12歳未満・5年旅券)」に分類

月別発行状況

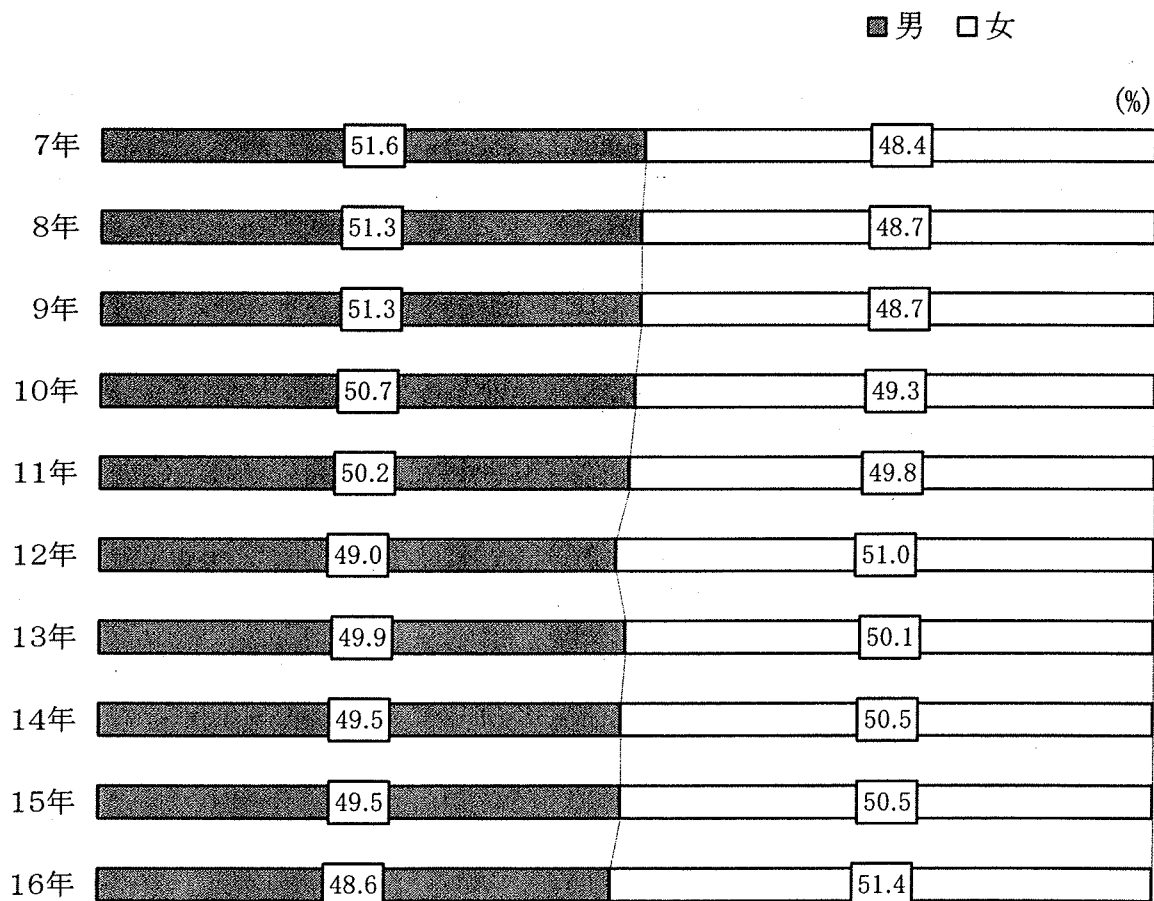
件数



4 性別発行件数

| 年 性別 | 7年 | 8年 | 9年 | 10年 | 11年 | 12年 | 13年 | 14年 | 15年 | 16年 |
|---------|--------|--------|--------|--------|--------|--------|--------|--------|--------|--------|
| 男 | 21,917 | 22,656 | 20,587 | 20,134 | 20,082 | 22,863 | 19,369 | 17,458 | 9,682 | 14,120 |
| 女 | 20,517 | 21,543 | 19,514 | 19,596 | 19,924 | 23,814 | 19,429 | 17,834 | 10,002 | 14,937 |
| 計 | 42,434 | 44,199 | 40,101 | 39,730 | 40,006 | 46,677 | 38,798 | 35,292 | 19,684 | 29,057 |

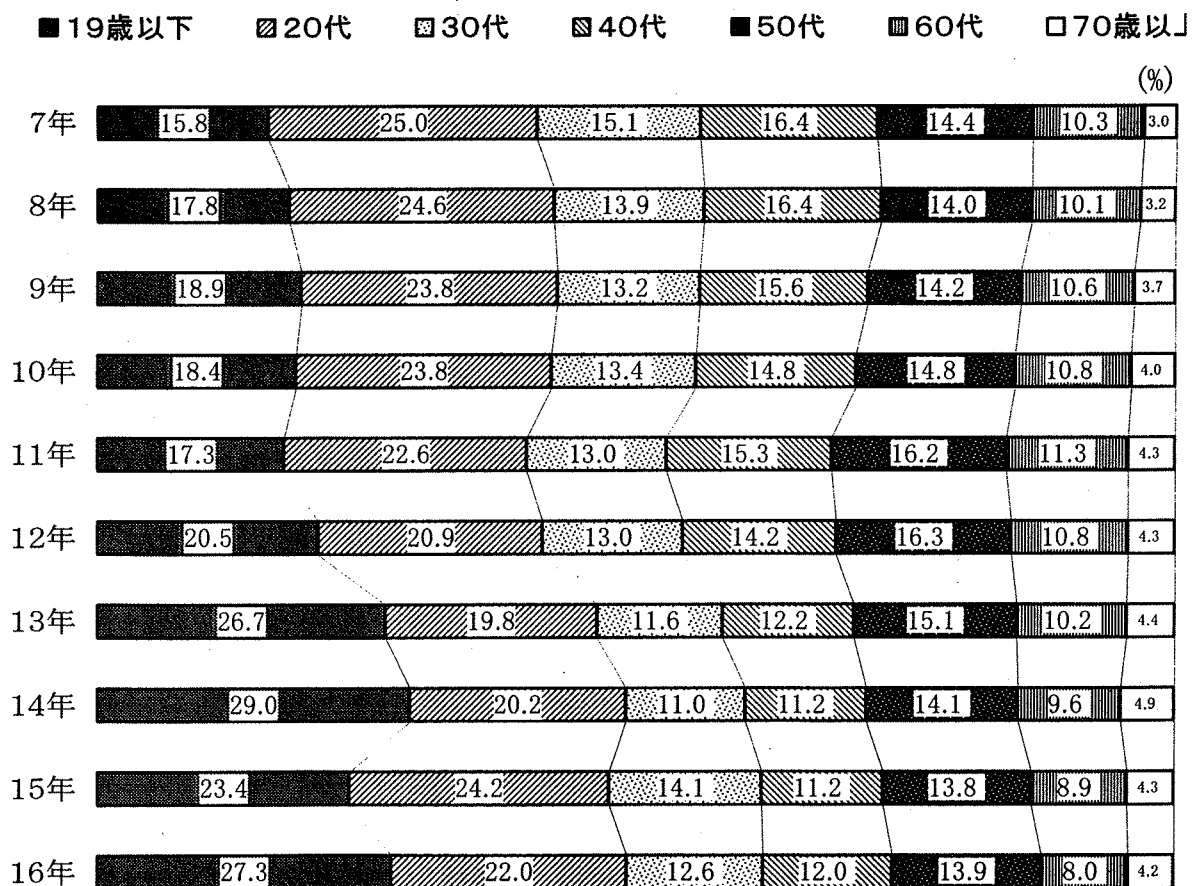
性別発行割合の推移



5 年代別発行件数(件)

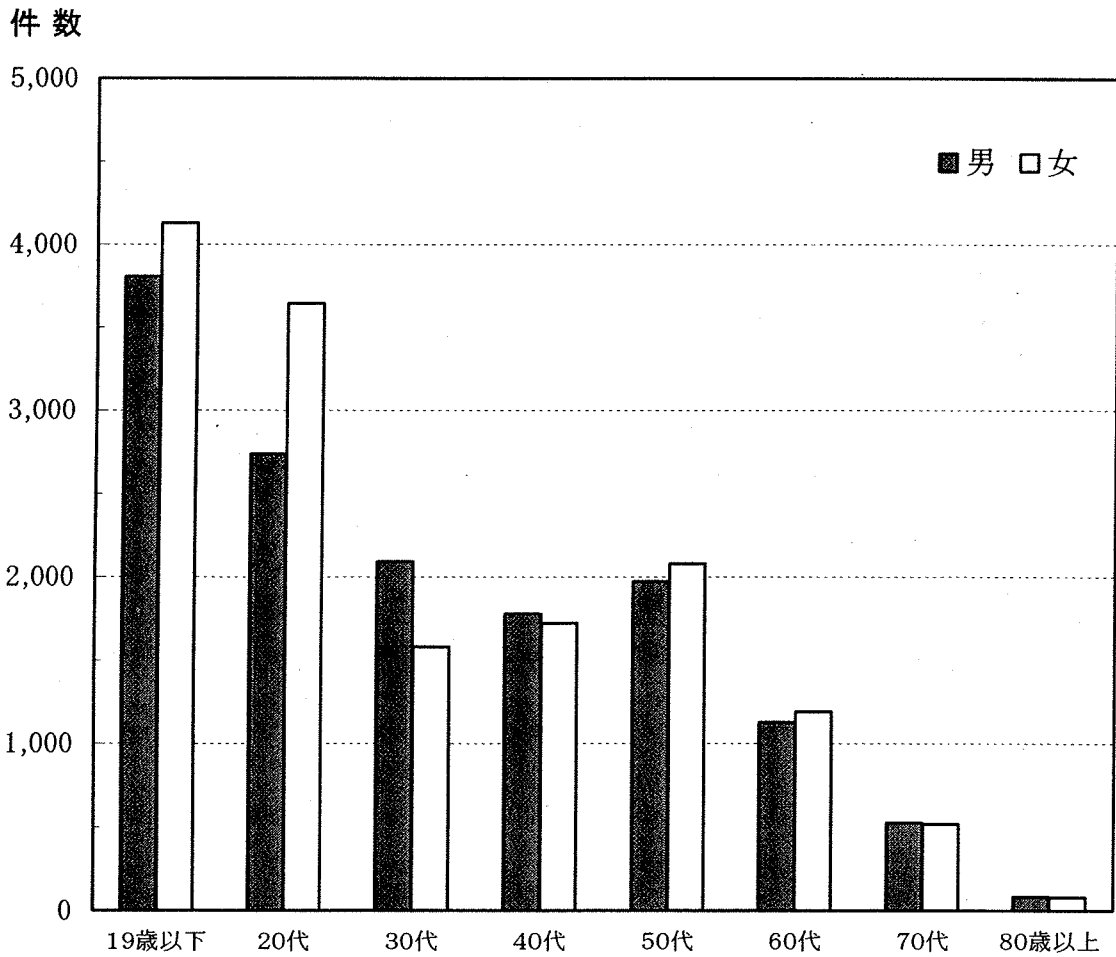
| 年 年代別 | 7年 | 8年 | 9年 | 10年 | 11年 | 12年 | 13年 | 14年 | 15年 | 16年 |
|----------|--------|--------|--------|--------|--------|--------|--------|--------|--------|--------|
| 0～19 | 6,684 | 7,866 | 7,592 | 7,302 | 6,926 | 9,548 | 10,380 | 10,238 | 7,932 | 7,932 |
| 20～29 | 10,620 | 10,870 | 9,556 | 9,448 | 9,047 | 9,762 | 7,666 | 7,136 | 6,380 | 6,380 |
| 30～39 | 6,388 | 6,145 | 5,291 | 5,332 | 5,196 | 6,066 | 4,521 | 3,892 | 3,671 | 3,671 |
| 40～49 | 6,958 | 7,244 | 6,230 | 5,887 | 6,130 | 6,633 | 4,726 | 3,970 | 3,500 | 3,500 |
| 50～59 | 6,108 | 6,199 | 5,696 | 5,898 | 6,489 | 7,598 | 5,851 | 4,977 | 4,049 | 4,049 |
| 60～69 | 4,382 | 4,455 | 4,237 | 4,289 | 4,520 | 5,039 | 3,970 | 3,372 | 2,319 | 2,319 |
| 70～79 | 1,197 | 1,310 | 1,361 | 1,450 | 1,569 | 1,873 | 1,538 | 1,502 | 1,042 | 1,042 |
| 80歳以上 | 97 | 110 | 138 | 124 | 129 | 158 | 146 | 205 | 164 | 164 |
| 計 | 42,434 | 44,199 | 40,101 | 39,730 | 40,006 | 46,677 | 38,798 | 35,292 | 29,057 | 29,057 |

年代別発行割合の推移



年代別・性別発行件数（16年）

| 年代別 | 性別 | | 男 | | 女 | |
|-------|--------|------|--------|------|----|---|
| | 件数 | % | 件数 | % | 件数 | % |
| 0～19 | 3,805 | 13.1 | 4,127 | 14.2 | | |
| 20～29 | 2,737 | 9.2 | 3,643 | 11.0 | | |
| 30～39 | 2,092 | 7.2 | 1,579 | 5.4 | | |
| 40～49 | 1,778 | 6.1 | 1,722 | 5.9 | | |
| 50～59 | 1,971 | 6.8 | 2,078 | 7.2 | | |
| 60～69 | 1,128 | 3.9 | 1,191 | 4.1 | | |
| 70～79 | 525 | 1.8 | 517 | 1.8 | | |
| 80歳以上 | 84 | 0.3 | 80 | 0.3 | | |
| 計 | 14,120 | 48.6 | 14,937 | 51.4 | | |



6 地方振興局別申請件数

| | 西高 | 東国東 | 別速 杵見 | 白津関 | 佐南 伯郡 | 大野 | 竹直 田入 | 玖珠 九重 | 日田 | 中下 津毛 | 宇両 佐院 | 振興局 合計 |
|------------|-------|-------|----------|-------|----------|-------|----------|----------|-------|----------|----------|-----------|
| 1月 | 19 | 43 | 81 | 49 | 72 | 30 | 66 | 26 | 123 | 82 | 71 | 662 |
| 2月 | 17 | 24 | 65 | 58 | 74 | 13 | 23 | 14 | 125 | 99 | 82 | 594 |
| 3月 | 32 | 34 | 113 | 110 | 113 | 38 | 16 | 38 | 216 | 121 | 67 | 898 |
| 4月 | 23 | 23 | 107 | 260 | 140 | 82 | 11 | 25 | 163 | 73 | 86 | 993 |
| 5月 | 27 | 32 | 75 | 68 | 90 | 67 | 27 | 28 | 184 | 104 | 75 | 777 |
| 6月 | 45 | 33 | 92 | 94 | 243 | 95 | 52 | 78 | 221 | 163 | 157 | 1,273 |
| 7月 | 44 | 124 | 155 | 89 | 135 | 77 | 90 | 48 | 194 | 182 | 135 | 1,273 |
| 8月 | 59 | 77 | 229 | 218 | 336 | 117 | 147 | 44 | 178 | 188 | 292 | 1,885 |
| 9月 | 26 | 59 | 161 | 116 | 108 | 53 | 41 | 47 | 139 | 142 | 107 | 999 |
| 10月 | 39 | 33 | 125 | 137 | 118 | 57 | 74 | 51 | 146 | 104 | 104 | 988 |
| 11月 | 19 | 29 | 91 | 64 | 58 | 36 | 38 | 47 | 103 | 108 | 61 | 654 |
| 12月 | 31 | 21 | 77 | 48 | 69 | 59 | 39 | 45 | 91 | 154 | 67 | 701 |
| 合計 | 381 | 532 | 1,371 | 1,311 | 1,556 | 724 | 624 | 491 | 1,883 | 1,520 | 1,304 | 11,697 |
| 月平均 | 31.8 | 44.3 | 114.3 | 109.3 | 129.7 | 60.3 | 52.0 | 40.9 | 156.9 | 126.7 | 108.7 | 974.8 |
| 前年比 (%) | 132.3 | 156.9 | 148.1 | 261.2 | 130.9 | 130.5 | 171.9 | 122.4 | 148.9 | 123.6 | 143.0 | 146.8 |
| 構成比 (%) | 3.3 | 4.5 | 11.7 | 11.2 | 13.3 | 6.2 | 5.3 | 4.2 | 16.1 | 13.0 | 11.1 | 100.0 |

(注) 申請件数は「10年旅券」「5年旅券(子供旅券を含む)」の合計数

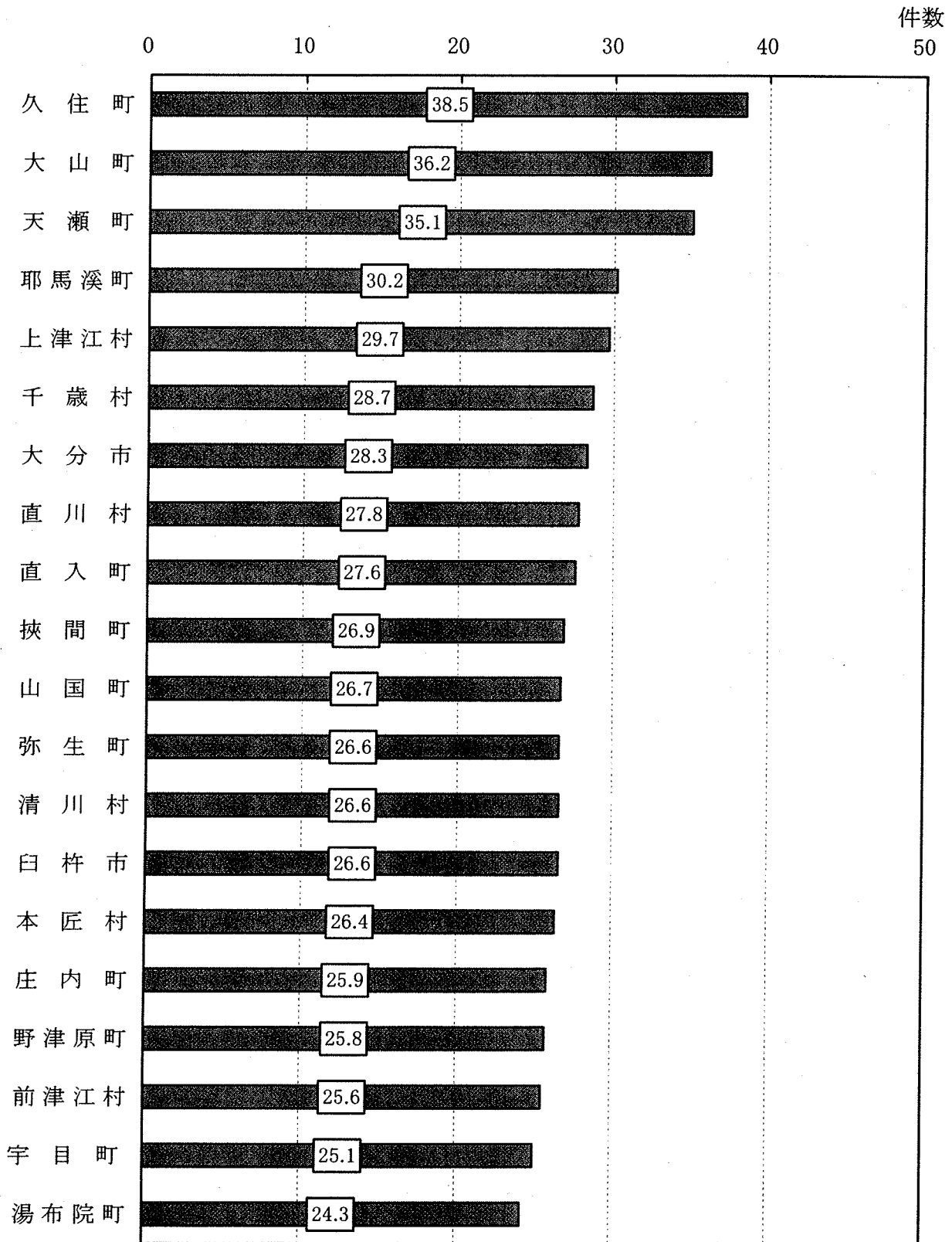
7 市町村別申請件数

| 年 市町村名 | 16 年 | | | 15 年 | |
|------------------|---------|---------|----------------------|-------|-----|
| | 件 数 | 対前年比(%) | 人口 1,000人 当たり申請件数 | 件 数 | |
| 大 分 市 | 12,555 | 147.8 | 28.3 | 8,493 | |
| 別 府 市 | 2,800 | 141.6 | 22.1 | 1,977 | |
| 中 津 市 | 1,267 | 119.1 | 18.8 | 1,064 | |
| 日 田 市 | 1,385 | 154.6 | 22.5 | 896 | |
| 佐 伯 市 | 1,041 | 135.7 | 21.3 | 767 | |
| 臼 杵 市 | 928 | 233.8 | 26.6 | 397 | |
| 津 久 見 市 | 378 | 184.4 | 17.3 | 205 | |
| 竹 田 市 | 343 | 139.4 | 20.8 | 246 | |
| 豊 後 高 田 市 | 315 | 149.3 | 17.4 | 211 | |
| 杵 築 市 | 375 | 130.2 | 16.3 | 288 | |
| 宇 佐 市 | 1,138 | 140.3 | 23.2 | 811 | |
| 西 国 東 郡 | 大 田 村 | 18 | 128.6 | 10.0 | 14 |
| | 真 玉 町 | 43 | 119.4 | 11.5 | 36 |
| | 香 々 地 町 | 49 | 94.2 | 13.7 | 52 |
| 東 国 東 郡 | 国 見 町 | 86 | 209.8 | 16.1 | 41 |
| | 姫 島 村 | 29 | 223.1 | 11.3 | 13 |
| | 国 東 町 | 183 | 155.1 | 14.0 | 118 |
| | 武 蔵 町 | 138 | 237.9 | 23.3 | 58 |
| | 安 岐 町 | 232 | 145.0 | 23.4 | 160 |
| 速 見 郡 | 日 出 町 | 560 | 141.8 | 20.6 | 395 |
| | 山 香 町 | 109 | 121.1 | 12.9 | 90 |
| 大 分 郡 | 野 津 原 町 | 130 | 220.3 | 25.8 | 59 |
| | 挾 間 町 | 409 | 232.4 | 26.9 | 176 |
| | 庄 内 町 | 237 | 221.5 | 25.9 | 107 |
| | 湯 布 院 町 | 277 | 206.7 | 24.3 | 134 |
| 北 海 郡 | 佐 賀 関 町 | 250 | 166.7 | 20.8 | 150 |
| 南 海 部 郡 | 上 浦 町 | 61 | 148.8 | 23.6 | 41 |
| | 弥 生 町 | 192 | 125.5 | 26.6 | 153 |
| | 本 匠 村 | 52 | 108.3 | 26.4 | 48 |
| | 宇 目 町 | 87 | 142.6 | 25.1 | 61 |

| 年 市町村名 | | 16 年 | | | 15 年 |
|-----------|-----------|--------|---------|----------------------|--------|
| | | 件 数 | 対前年比(%) | 人口 1,000人 当たり申請件数 | 件 数 |
| 南海部郡 | 直 川 村 | 76 | 155.1 | 27.8 | 49 |
| | 鶴 見 町 | 43 | 122.9 | 10.5 | 35 |
| | 米 水 津 村 | 51 | 188.9 | 21.7 | 27 |
| | 蒲 江 町 | 139 | 99.3 | 16.4 | 140 |
| 大野郡 | 野 津 町 | 206 | 166.1 | 22.5 | 124 |
| | 三 重 町 | 346 | 130.1 | 19.0 | 266 |
| | 清 川 村 | 65 | 203.1 | 26.6 | 32 |
| | 緒 方 町 | 96 | 85.7 | 15.3 | 112 |
| | 朝 地 町 | 60 | 171.4 | 18.5 | 35 |
| | 大 野 町 | 88 | 122.2 | 16.9 | 72 |
| | 千 歳 村 | 70 | 170.7 | 28.7 | 41 |
| | 犬 飼 町 | 72 | 194.6 | 16.8 | 37 |
| 直入郡 | 荻 町 | 76 | 172.7 | 22.2 | 44 |
| | 久 住 町 | 178 | 395.6 | 38.5 | 45 |
| | 直 入 町 | 76 | 292.3 | 27.6 | 26 |
| 玖珠郡 | 九 重 町 | 187 | 118.4 | 16.7 | 158 |
| | 玖 珠 町 | 337 | 125.7 | 18.3 | 268 |
| 日田郡 | 前 津 江 村 | 40 | 121.2 | 25.6 | 33 |
| | 中 津 江 村 | 24 | 75.0 | 18.5 | 32 |
| | 上 津 江 村 | 36 | 138.5 | 29.7 | 26 |
| | 大 山 町 | 132 | 143.5 | 36.2 | 92 |
| | 天 瀬 町 | 217 | 161.9 | 35.1 | 134 |
| 下毛郡 | 三 光 村 | 106 | 120.5 | 19.2 | 88 |
| | 本 耶 馬 溪 町 | 74 | 164.4 | 20.1 | 45 |
| | 耶 馬 溪 町 | 155 | 201.3 | 30.2 | 77 |
| | 山 国 町 | 86 | 101.2 | 26.7 | 85 |
| 宇佐郡 | 院 内 町 | 117 | 167.1 | 24.3 | 70 |
| | 安 心 院 町 | 152 | 172.7 | 19.6 | 88 |
| そ の 他 | | 320 | 152.4 | - | 210 |
| 計 | | 29,292 | 148.3 | 24.1 | 19,752 |

(注) 1. 申請件数には再発給を含む。(渡航先追加・記載事項訂正・査証欄増補は除く。)
2. 人口は平成16年10月1日現在推計(大分県)による。

市町村別人口1,000人当たり申請件数(14年・上位20位)



8 都道府県別発行件数

| 都道府県名 | 件数 | 対前年比 (%) | 人口1,000人 当たり 発行件数 | 都道府県名 | 件数 | 対前年比 (%) | 人口1,000人 当たり 発行件数 |
|-------|---------|----------|-------------------------|-------|-----------|----------|-------------------------|
| 北海道 | 107,067 | 120.4 | 18.9 | 滋賀県 | 40,381 | 136.3 | 29.4 |
| 青森県 | 18,893 | 119.5 | 13.0 | 京都府 | 79,306 | 132.1 | 30.0 |
| 岩手県 | 20,702 | 122.4 | 14.8 | 大阪府 | 260,785 | 128.7 | 29.5 |
| 宮城県 | 46,950 | 123.6 | 19.8 | 兵庫県 | 164,090 | 134.1 | 29.3 |
| 秋田県 | 17,748 | 119.8 | 15.3 | 奈良県 | 43,484 | 128.6 | 30.4 |
| 山形県 | 22,114 | 130.6 | 18.1 | 和歌山県 | 22,961 | 132.8 | 21.9 |
| 福島県 | 38,876 | 130.2 | 18.5 | 鳥取県 | 14,942 | 135.0 | 24.5 |
| 茨城県 | 75,623 | 131.7 | 25.3 | 島根県 | 13,594 | 143.4 | 18.1 |
| 栃木県 | 51,272 | 131.0 | 25.4 | 岡山県 | 44,340 | 136.2 | 22.7 |
| 群馬県 | 49,504 | 132.2 | 24.3 | 広島県 | 69,713 | 128.7 | 24.2 |
| 埼玉県 | 220,195 | 126.9 | 31.2 | 山口県 | 31,191 | 136.9 | 20.7 |
| 千葉県 | 193,502 | 124.4 | 32.0 | 徳島県 | 17,103 | 141.8 | 21.0 |
| 東京都 | 478,872 | 121.4 | 38.5 | 香川県 | 21,463 | 130.9 | 21.1 |
| 神奈川県 | 308,231 | 122.6 | 35.3 | 愛媛県 | 27,826 | 134.5 | 18.9 |
| 新潟県 | 44,014 | 121.3 | 18.0 | 高知県 | 12,719 | 133.9 | 15.8 |
| 富山県 | 26,656 | 138.0 | 23.9 | 福岡県 | 147,235 | 133.9 | 29.1 |
| 石川県 | 29,898 | 137.7 | 25.4 | 佐賀県 | 21,268 | 145.2 | 24.4 |
| 福井県 | 20,054 | 133.5 | 24.3 | 長崎県 | 28,687 | 141.6 | 19.2 |
| 山梨県 | 23,117 | 130.8 | 26.1 | 熊本県 | 42,241 | 148.7 | 22.8 |
| 長野県 | 50,495 | 122.9 | 22.8 | 大分県 | 29,057 | 147.6 | 23.9 |
| 岐阜県 | 58,560 | 130.5 | 27.6 | 宮崎県 | 21,567 | 134.6 | 18.6 |
| 静岡県 | 103,243 | 130.3 | 27.2 | 鹿児島県 | 30,887 | 133.2 | 17.5 |
| 愛知県 | 220,833 | 128.4 | 30.6 | 沖縄県 | 25,290 | 124.7 | 18.6 |
| 三重県 | 48,763 | 132.7 | 26.1 | 外務省 | 13 | 52.0 | - |
| | | | | 合計 | 3,485,325 | 128.1 | 27.3 |

(注) 1. 公用旅券は除く。

2. 人口は平成16年10月1日現在推計(総務省統計局)による。

旅 券 年 表

| | | |
|-------------|--|--|
| 昭和26年11月28日 | | 旅券法制定(昭和26年12月1日施行) |
| 38. 4. 1 | | 業務渡航の自由化 |
| 39. 4. 1 | | 観光渡航の自由化 |
| 41. 1 | | 渡航回数制限の撤廃 |
| 45. 12. 1 | | 数次旅券(5年間有効)の発給開始 |
| 47. 5. 15 | | 沖縄復帰 |
| 47. 9. 29 | | 中国と国交回復 |
| 48. | | 東ドイツ・北ベトナム国交回復 |
| 50. 3. 1 | | 旅券法施行規則改正による身元確認事務の厳格化 |
| 50. 4. 1 | | 代理申請取扱の厳格化 |
| | | 旅券の変造防止対策として保護シート貼付の実施 |
| 52. 12. 19 | | ハイジャック防止のため、旅券法の一部改正により発給制限事由の範囲拡大、旅券法違反者罰則強化 |
| 53. 4. 1 | | 外貨持出制限撤廃、日本円持出制限300万円までとなる。 |
| 53. 5. 1 | | 旅券手数料改訂(33%増) |
| | | 〔 1回旅券 3,000円 → 4,000円 〕 〔 数次旅券 6,000円 → 8,000円 〕 |
| 53. 8. 10 | | 旅券冊子様式改正(紺色 → 濃赤色、ページ数増) |
| 55. 2. 1 | | 一般旅券発給申請書様式改正(規則改正) |
| 55. 11 | | 日本円の持出制限500万円までとなる。 |
| 57. 4. 1 | | 渡航費用証明の一元化(規則改正) |
| 57. 7. 23 | | 身元確認書類の範囲拡大及び申請者出頭免除の取扱い緩和(法改正) |
| 58. 5. 1 | | 国家公務員の渡航承認書提出の廃止 |
| | | 臨調行政改革によるページ数を削減した旅券冊子(40頁 → 24頁)の使用開始及び旅券法施行規則の一部改正 |
| 58. 5. | | 旅券業務専用コンピュータ稼働に伴う一般旅券発給申請書様式一部改正 |
| 60. 1. 1 | | 国籍法、戸籍法改正による施行規則改正(氏名の非へボン式記載) |
| 61. 1. 1 | | 渡航費用の支払能力を立証する書類を簡易化(旅券事務要領の一部改正) |
| | | 一般旅券発給申請書様式一部改正 |
| 61. 6. | | 旅券冊子署名欄の変更(2段 → 1段) |
| 62. 4. 1 | | 申請者出頭免除の取扱い緩和(旅行業者による代理申請) |
| 62. 11. | | 身元確認書類の範囲拡大 |
| 63. 1. 1 | | 数次旅券の有効期間内切替措置の緩和(6ヵ月 → 1年) |
| 平成元年6月1日 | | 旅券手数料の分納化(国庫と都道府県収入) |
| 2. 4. 1 | | 旅券法改正(北朝鮮渡航以外の一往復旅券の廃止、渡航費用支払能力立証書類提出の廃止) |
| 3. 1 | | 湾岸戦争勃発(申請件数減少傾向) |
| 3. 4. 1 | | 一般旅券の北朝鮮渡航制限の廃止 |
| 4. 8. 1 | | 旅券法の一部改正施行{切替申請時に旅券面の本籍・氏名に変更がない場合、戸籍抄(謄)本の省略可能} |
| 4. 11. 1 | | MRP旅券導入(表紙濃赤 → 紺、旅券サイズ・ページ数・申請書・写真サイズの変更) |
| | | 旅券手数料改訂(数次往復用 8,000円 → 10,000円) |

| | |
|-----------------|---|
| 平成 7 年 11 月 1 日 | 旅券法の一部改正施行 (10年間有効旅券の発行開始、子供の併記制度の廃止) 旅券手数料 〔10年旅券 15,000円、 5年旅券 10,000円〕 〔子供旅券(12歳未満) 5,000円〕 |
| 10 . 2 . 20 | 海外旅券規則制定120周年、2月20日を「旅券の日」と定める。 |
| 10 . 4 . 1 | 旅券法施行規則の一部改正 申請書提出部数の変更 (2枚 → 1枚) 申請書等の押印を原則的に廃止 |
| 10 . 11 . 2 | 居所申請・交付について、取扱い基準及び運用方針が定められる。 |
| 11 . 11 . | 新型旅券の発行開始 (偽造防止対策:ステルス印刷・パールインク・マイクログ文字導入・桐模様追加・桜の花びら拡大) |
| 12 . 4 . 1 | 地方分権一括法の施行により、機関委任事務から法定受託事務へ移行。 |
| 12 . 4 . 1 | 旅券面の氏名表記に長音表記(OH)を追加 |
| 13 . 4 . 1 | 新査証欄増補紙の導入 (24頁 → 40頁) |
| 13 . 9 . 11 | 米国同時多発テロ (申請件数減少) |
| 14 . 8 . 5 | 渡航先追加・記載事項訂正・査証欄増補の申請において住民基本台帳ネットワークシステムの利用が可能となる。 |
| 15 . 3 . 20 | イラク戦争開始 (申請件数減少傾向) |
| 15 . 3 | 重症急性呼吸器症候群 (SARS) の世界的大流行 (申請件数激減) |
| 15 . 4 . 1 | 一般旅券発給申請における住所確認が、住民基本台帳ネットワークシステムの利用が可能となる。 |
| 15 . 8 . 25 | 身元確認書類として、住民基本台帳カード (写真付き) が追加される。 |

〈本県関係〉

| | |
|------------------|--|
| 昭和 50 年 1 月 20 日 | 旅券事務機械化 |
| 58 . 10 . 12 | 日田市での定期出張受理交付開始 (毎月第2・第4水曜日) |
| 59 . 9 . 18 | 旅券交付手数料納付のための収入印紙売りさばき所開設 |
| 平成 元 年 6 月 1 日 | 旅券交付手数料納付のための大分県収入証紙売りさばき所開設 |
| 2 . 7 . 1 | 県下11ヵ所の地方振興局に常設の旅券窓口を新設 |
| 6 . 4 . 1 | 組織改正により、本庁の旅券事務担当課が福祉生活部県民生活課から企画総室国際交流課となる。 大分県旅券センター等設置運営要綱を定める。 〔企画総室国際交流課に旅券センター〕 〔各地方振興局に地区旅券センター〕 |
| 8 . 2 . 13 | 本庁の「旅券センター」が県庁本庁舎 (1階) に移転 |
| 8 . 4 . 1 | 県内の全市町村に申請用紙等を設置 |
| 9 . 4 . 1 | 名称変更により「企画総室国際交流課」から「企画部国際交流課」となる。 |
| 10 . 9 . 1 | 大分県旅券センター等設置運営要綱の一部改正 本庁の「旅券センター」を「パスポートセンター」に、地方振興局の「地区旅券センター」を「地区パスポートセンター」に改称 |
| 10 . 9 . 2 | 本庁のパスポートセンターが民間施設 (オアシスひろば21) に移転 交付時間1時間延長 (申請受付時間 8時30分～17時、 交付受付時間 8時30分～18時) |
| 11 . 4 . 1 | 申請から交付までの所要日数1日短縮 (本庁 7日 → 6日、 地方振興局 10日 → 9日) |
| 11 . 8 . 1 | 所属部名の変更により「企画部国際交流課」から「企画文化部国際交流課」となる。 |
| 14 . 7 . 1 | 本庁のパスポートセンターに窓口自動受付システムを設置 |
| 16 . 4 . 1 | 組織改正により、旅券事務担当課が「企画文化部国際交流課」から「企画振興部総合交通対策局」となる。 |

旅券発行の概要 (平成16年1月～12月)

平成17年3月発行

編集・発行者 大分県企画振興部 総合交通対策局
〒870-8501 大分市大手町3-1-1
TEL 097-536-1111
(内) 4・2046

印刷所 株式会社大豊印刷社