

# 旅券発行の概要

平成20年1月～12月

大分県企画振興部パスポート室

# はじめに

旅券（パスポート）は、日本国政府が外国政府に対して、その所持者が日本国民であることを証明し、諸外国を安全に旅行、滞在ができるよう保護と扶助を要請する大変重要な公文書です。

平成20年の旅券発行件数は、全国で3,801,384件（公用旅券を除く）、大分県では23,794件でした。

この小冊子は、旅券の意義・種類など、旅券についての概要を記すとともに、大分県における平成20年を中心とした旅券の取扱い状況をまとめ、表やグラフで示したものです。

この小冊子により、旅券に対する重要性を認識され、理解を一層深めていただければ幸いです。

平成21年3月

大分県企画振興部パスポート室長

**小原 富喜男**

# 目 次

旅 券 の 概 要 .....	1
-----------------	---

旅 券 発 行 の 概 要 .....	2
---------------------	---

## 平成20年旅券発行統計

1 年次別発行件数 .....	3
2 海外渡航者数 .....	5
3 月別発行件数 .....	7
4 性別発行件数 .....	9
5 年代別発行件数 .....	10
6 地区窓口別申請件数 .....	12
7 市町村別申請件数 .....	13
8 都道府県別発行件数 .....	15

旅 券 年 表 .....	16
---------------	----

# 旅 券 の 概 要

## 1 旅券の意義

旅券は、日本国政府が外国政府に対して、その所持人が日本国民であることを証明し、あわせてその人が安全に旅行および滞在ができるよう保護と扶助を与えることを要請する公文書です。

諸外国の政府は、旅券により、その所持人の国籍をはじめ身元を確認し、自国内への入国・滞在等を認め、また、必要な場合には保護や扶助を与えることとなっていますので、旅券は海外に旅行し、滞在する方にとって欠くことのできない非常に重要な公文書です。

## 2 旅券の種類

旅券には、一般旅券と公用旅券の2種類があります。「公用旅券」は国の用務のため外国に渡航する方、およびその同伴者に対して発行され、「一般旅券」はそれ以外の方に対して発行されます。

公用旅券は国(外務省)が直接取り扱っており、都道府県においては一般旅券を取り扱っています。

この小冊子では、大分県における一般旅券の取扱状況を中心に記述しています。

## 3 旅券の効力

一般旅券は、現在、すべての国(地域)に、その有効期間中であれば何回でも往復渡航できるようになっており、旅券発行の日から5年または10年間有効です。

## 4 旅券の管理

旅券の重要性は前述のとおりですが、旅券に対する認識不足により保管・管理が十分でなく紛失する方が多くなっています。

また、海外渡航者数の増加に伴い、特に国外において旅券を紛失したり、盗難に遭うケースが後を絶ちません。

一人ひとりが十分注意して旅券の管理をすることが望まれます。

## 旅券発行の概要

平成20年前半は、19年末からの原油の高騰に伴い航空運賃に加算される燃料サーチャージが値上がりしたこと、また後半は原油価格は下落したもののサブプライムローンに端を発した金融危機のため世界同時不況となり、急速な景気の冷え込みで旅券の申請件数は全国的に減少しました。

大分県における旅券発行件数は23,794件、対前年比で87.4%となり、発行件数で全国第33位、人口千人当たり件数では19.8件と全国第30位(全国平均29.7人)となっています。

大分県の旅券発行件数を年代別にみると、19歳以下が最も多く5,070件で、全体の21.3%を占めており、次いで20歳代(18.6%)、50歳代(16.1%)、30歳代(14.7%)、40歳代(11.6%)の順となっています。

男女別では、女性が51.7%、男性が48.3%で、女性が男性をやや上回っています。

旅券種別では、「5年旅券」が11,262件(うち12歳未満の子供は1,090件)で47.3%、「10年旅券」が12,532件で52.7%となっており、10年旅券の占める割合が過半数となりました。

月別の発行件数では、高校生の修学旅行のための申請が夏休み中に集中することなどにより、例年どおり夏季をピークとした凸型となっていますが、円高ウォン安による韓国への渡航者増により12月は若干増加に転じています。

これまでの大分県における旅券の発行件数の推移をみると、海外渡航者数の増加とともに平成7年に初めて4万件を超え、10年旅券の発行開始等に伴い平成8年まで順調な増加を遂げ、高校生の海外修学旅行が大幅に増加したことなどにより、平成12年には過去最高の46,677件を記録しました。しかし、平成13年以降は、米国同時多発テロ、イラク戦争などの影響により減少し、平成15年は世界的なSARSの流行により全国的に激減しました。その後SARSの終息とともに増加に転じ、本年まで増減を繰り返しています。

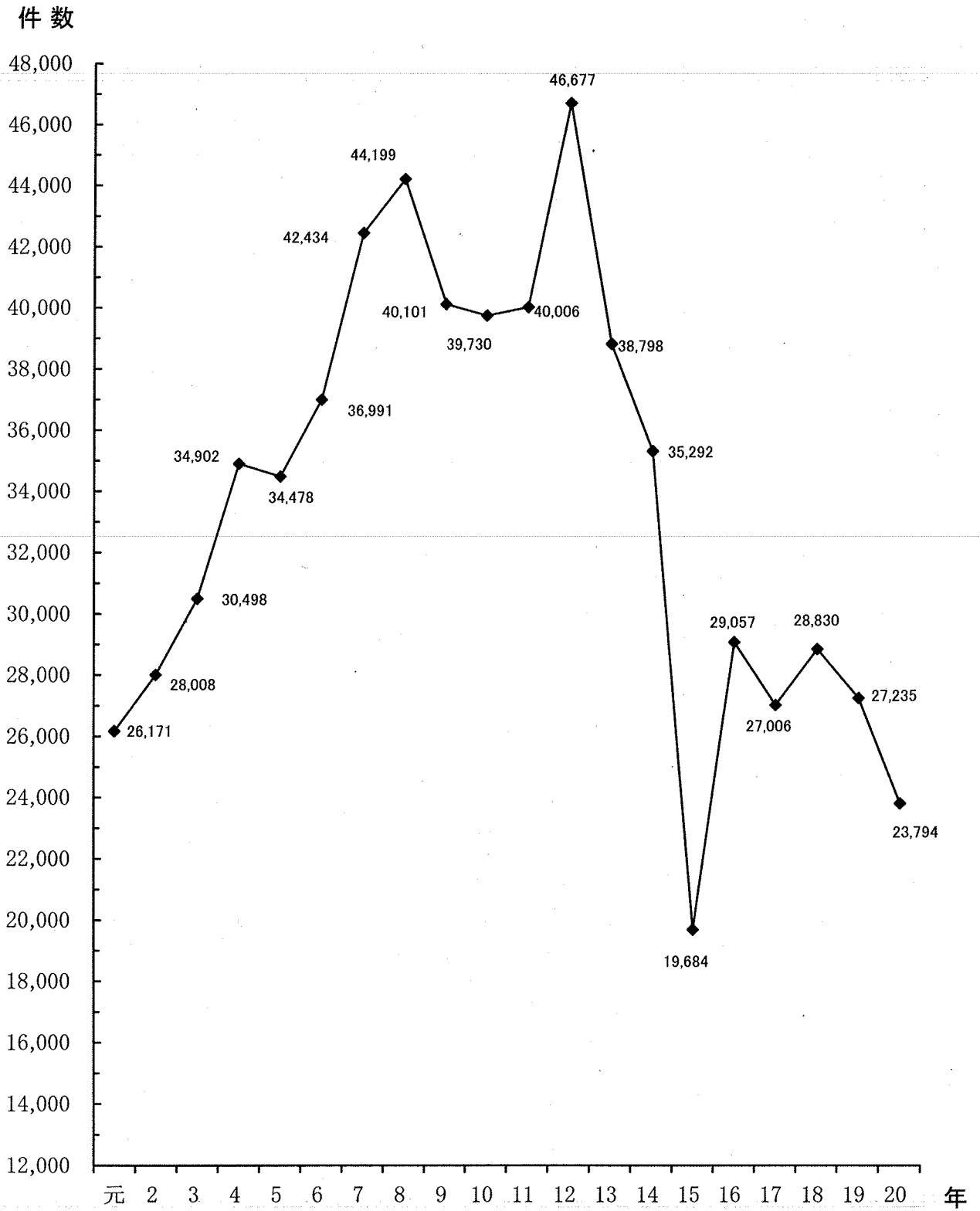
平成20年は上述のとおり原油高騰と不況の影響、海外修学旅行の実施校の減少等により前年度より12.6%の減少となりました。

# 平成20年旅券発行統計

## 1 年次別発行件数(一般旅券)

年 別	大 分 県		全 国	
	件 数	増 減 (%)	件 数	増 減 (%)
平成 元年	26,171	3.0	4,241,783	8.2
2 年	28,008	7.0	4,697,047	10.7
3 年	30,498	8.9	4,437,964	△ 5.5
4 年	34,902	14.4	4,677,020	5.4
5 年	34,478	△ 1.2	4,663,372	△ 0.3
6 年	36,991	7.3	5,210,727	11.7
7 年	42,434	14.7	5,825,404	11.8
8 年	44,199	4.2	6,236,438	7.1
9 年	40,101	△ 9.3	5,811,526	△ 6.8
10 年	39,730	△ 0.9	5,372,272	△ 7.6
11 年	40,006	0.7	5,611,979	4.5
12 年	46,677	16.7	5,857,835	4.4
13 年	38,798	△ 16.9	4,348,881	△ 25.8
14 年	35,292	△ 9.0	3,749,166	△ 13.8
15 年	19,684	△ 44.2	2,721,029	△ 27.4
16 年	29,057	47.6	3,485,325	28.1
17 年	27,006	△ 7.1	3,612,473	3.6
18 年	28,830	6.8	4,301,793	19.1
19 年	27,235	△ 5.5	4,209,097	△ 2.2
20 年	23,794	△ 12.6	3,801,384	△ 9.7

# 年次別発行件数の推移(大分県)



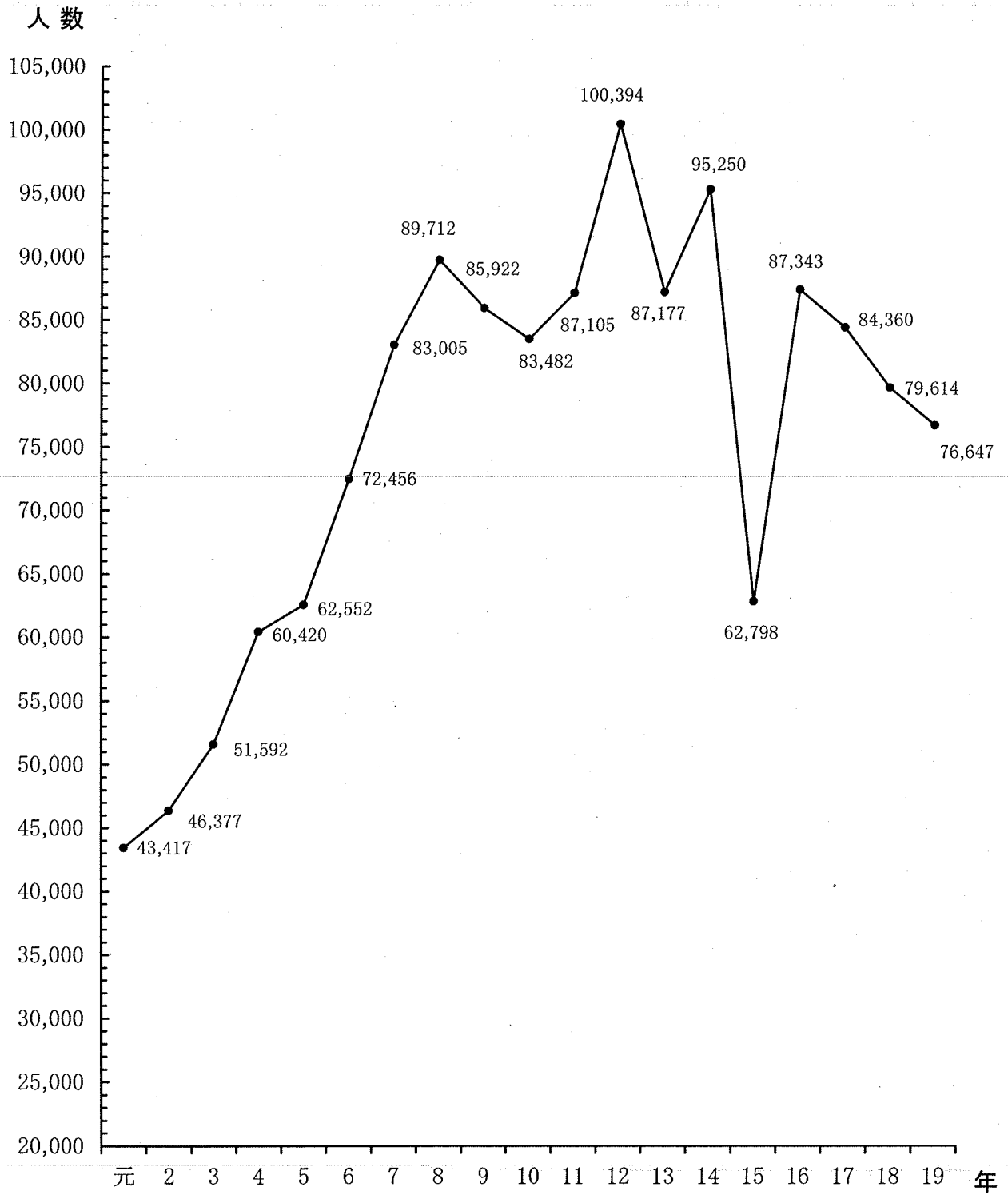
## 2 海外渡航者数

年 別	旅券発行件数(A)				海外渡航者数(B)				$\frac{(B)}{(A)}$	
	全 国		大 分 県		全 国		大 分 県		全 国	大 分 県
	件 数	増加率	件 数	増加率	人 数	増加率	人 数	増加率		
元	4,241,783	8.2	26,171	3.0	9,662,752	14.7	43,417	8.9	2.28	1.66
2	4,697,047	10.7	28,008	7.0	10,997,431	13.8	46,377	6.8	2.34	1.66
3	4,437,964	△ 5.5	30,498	8.9	10,633,777	△ 3.3	51,592	11.2	2.40	1.69
4	4,677,020	5.4	34,902	14.4	11,790,699	10.9	60,420	17.1	2.52	1.73
5	4,663,372	△ 0.3	34,478	△ 1.2	11,933,620	1.2	62,552	3.5	2.56	1.81
6	5,210,727	11.7	36,991	7.3	13,578,934	13.8	72,456	15.8	2.61	1.96
7	5,825,404	11.8	42,434	14.7	15,298,125	12.7	83,005	14.6	2.63	1.96
8	6,236,438	7.1	44,199	4.2	16,694,769	9.1	89,712	8.1	2.68	2.03
9	5,811,526	△ 6.8	40,101	△ 9.3	16,802,750	0.6	85,922	△ 4.2	2.89	2.14
10	5,372,272	△ 7.6	39,730	△ 0.9	15,806,218	△ 5.9	83,482	△ 2.8	2.94	2.10
11	5,611,979	4.5	40,006	0.7	16,357,572	3.5	87,105	4.3	2.91	2.18
12	5,857,835	4.4	46,677	16.7	17,818,590	8.9	100,394	15.3	3.04	2.15
13	4,348,881	△ 25.8	38,798	△ 16.9	16,215,657	△ 9.0	87,177	△ 13.2	3.73	2.25
14	3,749,166	△ 13.8	35,292	△ 9.0	16,522,804	1.9	95,250	9.3	4.41	2.70
15	2,721,029	△ 27.4	19,684	△ 44.2	13,296,330	△ 19.5	62,798	△ 34.1	4.89	3.19
16	3,485,325	28.1	29,057	47.6	16,831,112	26.6	87,343	39.1	4.83	3.01
17	3,612,473	3.6	27,006	△ 7.1	17,403,565	3.4	84,360	△ 3.4	4.82	3.12
18	4,301,793	19.1	28,830	6.8	17,534,565	0.8	79,614	△ 5.6	4.08	2.76
19	4,209,097	△ 2.2	27,235	△ 5.5	17,294,935	△ 1.4	76,647	△ 3.7	4.11	2.81
20	3,801,384	△ 9.7	23,794	△ 12.6	—	—	—	—	—	—

(注) (B)は出入国管理統計年報(法務省発行)による。



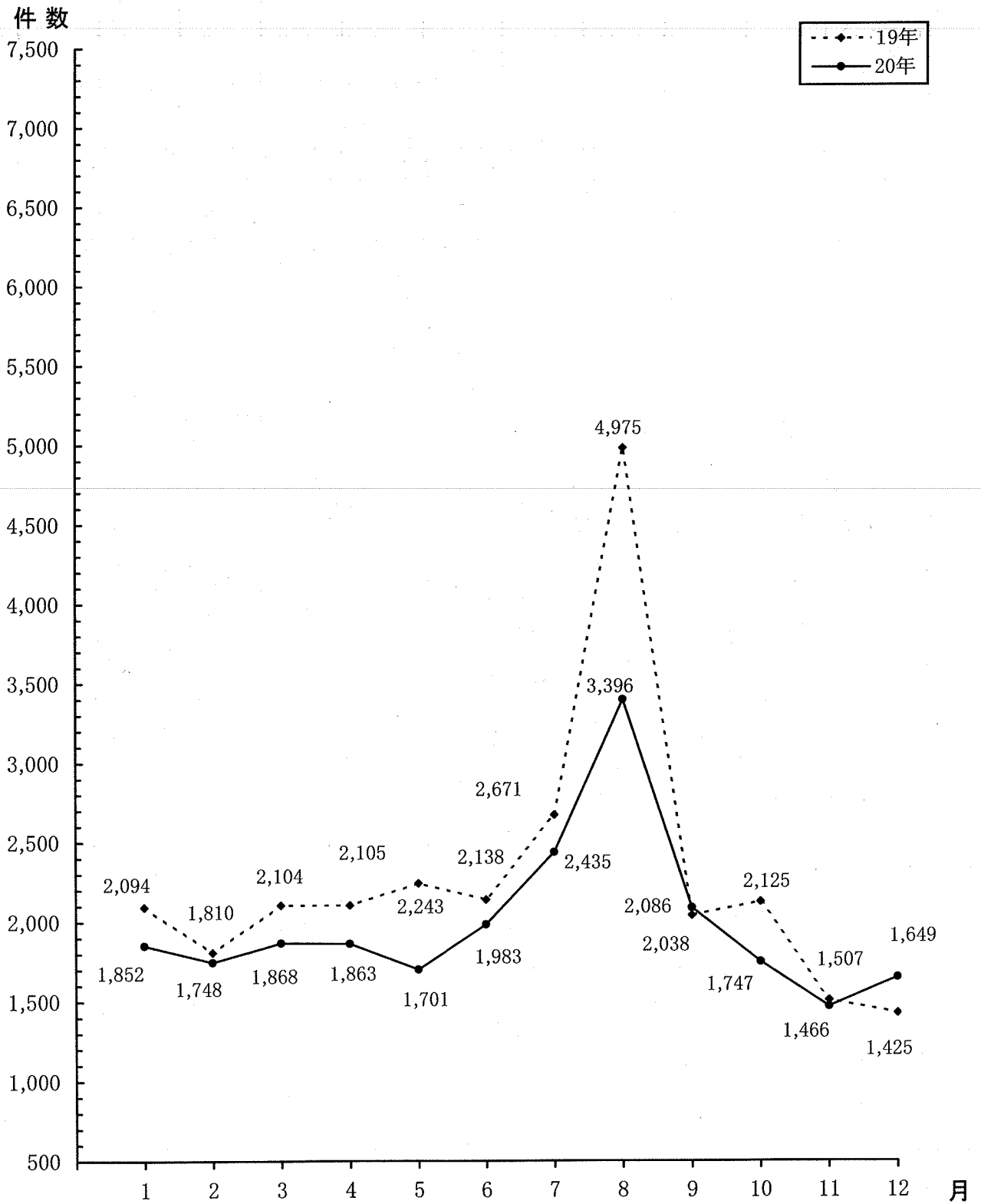
### 年次別海外渡航者数の推移(大分県)



### 3 月別発行件数

年 月	13年	14年	15年	16年	17年	18年	19年	20年
1	10年 1,504	10年 1,131	10年 1,032	10年 815	10年 924	10年 1,058	10年 1,184	10年 1,133
	5年 1,327	5年 1,011	5年 973	5年 845	5年 1,044	5年 907	5年 828	5年 653
	子供 111	子供 115	子供 77	子供 77	子供 105	子供 101	子供 82	子供 66
	計 2,942	計 2,257	計 2,082	計 1,737	計 2,073	計 2,066	計 2,094	計 1,852
2	10年 1,465	10年 1,089	10年 989	10年 665	10年 812	10年 802	10年 1,049	10年 1,061
	5年 1,239	5年 1,025	5年 856	5年 741	5年 937	5年 900	5年 674	5年 602
	子供 121	子供 95	子供 91	子供 91	子供 106	子供 87	子供 87	子供 85
	計 2,825	計 2,209	計 1,936	計 1,497	計 1,855	計 1,789	計 1,810	計 1,748
3	10年 1,488	10年 1,103	10年 751	10年 885	10年 968	10年 1,085	10年 1,135	10年 1,066
	5年 1,919	5年 1,361	5年 822	5年 1,026	5年 1,129	5年 1,074	5年 848	5年 714
	子供 118	子供 129	子供 70	子供 118	子供 133	子供 119	子供 121	子供 88
	計 3,525	計 2,593	計 1,643	計 2,029	計 2,230	計 2,278	計 2,104	計 1,868
4	10年 1,531	10年 1,243	10年 547	10年 831	10年 811	10年 1,174	10年 1,131	10年 1,127
	5年 1,825	5年 1,337	5年 614	5年 1,314	5年 923	5年 952	5年 892	5年 656
	子供 123	子供 101	子供 54	子供 90	子供 99	子供 85	子供 82	子供 80
	計 3,479	計 2,681	計 1,215	計 2,235	計 1,833	計 2,211	計 2,105	計 1,863
5	10年 1,714	10年 1,113	10年 397	10年 804	10年 719	10年 1,191	10年 1,247	10年 996
	5年 1,494	5年 1,021	5年 338	5年 834	5年 825	5年 831	5年 893	5年 609
	子供 109	子供 118	子供 43	子供 113	子供 83	子供 94	子供 103	子供 96
	計 3,317	計 2,252	計 778	計 1,751	計 1,627	計 2,116	計 2,243	計 1,701
6	10年 1,443	10年 1,078	10年 376	10年 966	10年 848	10年 1,220	10年 1,124	10年 1,035
	5年 1,766	5年 1,430	5年 411	5年 1,364	5年 993	5年 934	5年 884	5年 775
	子供 234	子供 184	子供 88	子供 220	子供 166	子供 139	子供 130	子供 173
	計 3,443	計 2,692	計 875	計 2,550	計 2,007	計 2,293	計 2,138	計 1,983
7	10年 1,523	10年 1,587	10年 604	10年 1,059	10年 821	10年 1,102	10年 1,191	10年 1,073
	5年 2,814	5年 2,323	5年 916	5年 1,771	5年 1,502	5年 1,663	5年 1,302	5年 1,215
	子供 327	子供 300	子供 141	子供 227	子供 216	子供 192	子供 178	子供 147
	計 4,664	計 4,210	計 1,661	計 3,057	計 2,539	計 2,957	計 2,671	計 2,435
8	10年 2,024	10年 1,557	10年 801	10年 1,417	10年 1,115	10年 1,381	10年 1,448	10年 1,028
	5年 4,819	5年 5,129	5年 1,619	5年 4,340	5年 4,102	5年 3,555	5年 3,414	5年 2,303
	子供 157	子供 128	子供 96	子供 133	子供 151	子供 103	子供 113	子供 65
	計 7,000	計 6,814	計 2,516	計 5,890	計 5,368	計 5,039	計 4,975	計 3,396
9	10年 1,365	10年 1,367	10年 798	10年 1,272	10年 1,003	10年 1,206	10年 1,098	10年 1,178
	5年 1,812	5年 1,619	5年 848	5年 1,279	5年 1,356	5年 1,424	5年 876	5年 854
	子供 63	子供 83	子供 72	子供 87	子供 84	子供 63	子供 64	子供 54
	計 3,240	計 3,069	計 1,718	計 2,638	計 2,443	計 2,693	計 2,038	計 2,086
10	10年 749	10年 1,352	10年 927	10年 1,022	10年 933	10年 1,134	10年 1,223	10年 981
	5年 721	5年 1,621	5年 1,086	5年 1,165	5年 975	5年 858	5年 844	5年 708
	子供 43	子供 98	子供 94	子供 108	子供 101	子供 64	子供 58	子供 58
	計 1,513	計 3,071	計 2,107	計 2,295	計 2,009	計 2,056	計 2,125	計 1,747
11	10年 705	10年 787	10年 620	10年 757	10年 794	10年 930	10年 834	10年 863
	5年 620	5年 784	5年 1,044	5年 784	5年 677	5年 677	5年 582	5年 513
	子供 64	子供 96	子供 86	子供 118	子供 75	子供 98	子供 91	子供 90
	計 1,389	計 1,667	計 1,750	計 1,659	計 1,546	計 1,705	計 1,507	計 1,466
12	10年 784	10年 835	10年 622	10年 741	10年 730	10年 885	10年 836	10年 991
	5年 599	5年 866	5年 676	5年 873	5年 669	5年 663	5年 520	5年 570
	子供 78	子供 76	子供 105	子供 105	子供 77	子供 79	子供 69	子供 88
	計 1,461	計 1,777	計 1,403	計 1,719	計 1,476	計 1,627	計 1,425	計 1,649
計	10年 16,295	10年 14,242	10年 8,464	10年 11,234	10年 10,478	10年 13,168	10年 13,500	10年 12,532
	5年 20,955	5年 19,527	5年 10,203	5年 16,336	5年 15,132	5年 14,438	5年 12,557	5年 10,172
	子供 1,548	子供 1,523	子供 1,017	子供 1,487	子供 1,396	子供 1,224	子供 1,178	子供 1,090
	計 38,798	計 35,292	計 19,684	計 29,057	計 27,006	計 28,830	計 27,235	計 23,794
指数	100.0	91.0	50.7	74.9	69.6	74.3	70.2	61.3
対前年 比(%)	-	91.0	55.8	147.6	92.9	106.8	94.5	87.4

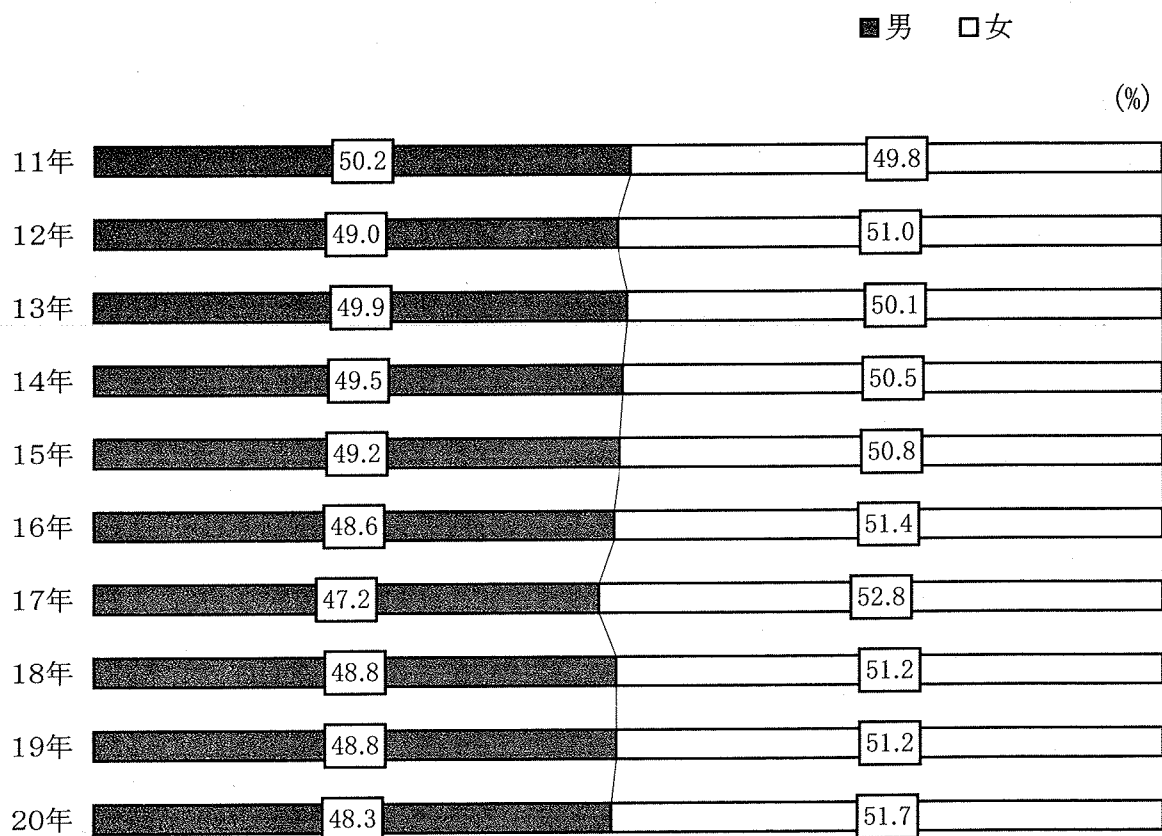
# 月別発行状況



#### 4 性別発行件数

年 性別	11年	12年	13年	14年	15年	16年	17年	18年	19年	20年
男	20,082	22,863	19,369	17,458	9,682	14,120	12,755	14,064	13,299	11,494
女	19,924	23,814	19,429	17,834	10,002	14,937	14,251	14,766	13,936	12,300
計	40,006	46,677	38,798	35,292	19,684	29,057	27,006	28,830	27,235	23,794


性別発行割合の推移



## 5 年代別発行件数

年 年代別	11年	12年	13年	14年	15年	16年	17年	18年	19年	20年
0～19	6,926	9,548	10,380	10,238	4,609	7,932	7,680	7,236	6,394	5,070
20～29	9,047	9,762	7,666	7,136	4,764	6,380	5,460	5,411	5,069	4,420
30～39	5,196	6,066	4,521	3,892	2,779	3,671	3,631	3,942	3,732	3,499
40～49	6,130	6,633	4,726	3,970	2,210	3,500	3,047	3,308	3,003	2,759
50～59	6,489	7,598	5,851	4,977	2,717	4,049	3,760	4,577	4,360	3,823
60～69	4,520	5,039	3,970	3,372	1,742	2,319	2,217	2,921	3,070	2,918
70～79	1,569	1,873	1,538	1,502	757	1,042	1,055	1,247	1,391	1,138
80歳以上	129	158	146	205	106	164	156	188	216	167
計	40,006	46,677	38,798	35,292	19,684	29,057	27,006	28,830	27,235	23,794

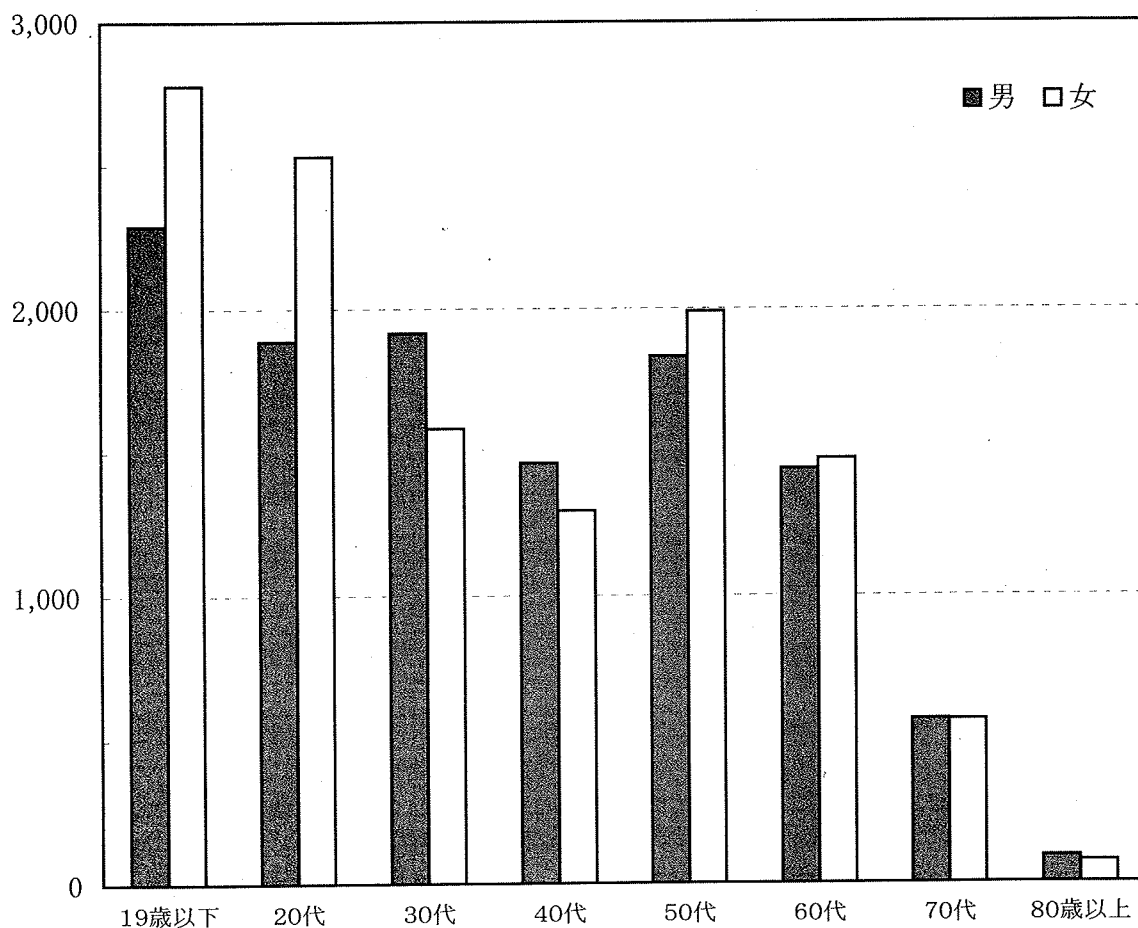
### 年代別発行割合の推移



### 年代別・性別発行件数

年代別	性別		男		女		計	
	件数	%	件数	%	件数	%	件数	%
0～19	2,291	9.6	2,779	11.7	5,070	21.3		
20～29	1,888	7.9	2,532	10.6	4,420	18.6		
30～39	1,916	8.1	1,583	6.7	3,499	14.7		
40～49	1,463	6.1	1,296	5.4	2,759	11.6		
50～59	1,833	7.7	1,990	8.4	3,823	16.1		
60～69	1,441	6.1	1,477	6.2	2,918	12.3		
70～79	570	2.4	568	2.4	1,138	4.8		
80歳以上	92	0.4	75	0.3	167	0.7		
計	11,494	48.3	12,300	51.7	23,794	100.0		

### 件数



## 6 地区窓口(振興局・事務所、市町村)別申請件数

	豊後高田	東部	別府	臼杵	南部	豊後大野	豊肥	玖珠	西部	中津	北部	別府市	日田市	姫島村	臼杵市	合計
1月	36	52	169	50	66	22	47	38	112	105	90	—	—	—	—	787
2月	17	40	145	55	52	15	28	25	74	116	97	—	—	—	—	664
3月	19	32	151	54	76	42	28	24	108	120	100	—	—	—	—	754
4月	36	39	91	58	90	32	17	14	—	113	110	215	68	2	—	885
5月	27	39	36	80	65	47	23	23	—	97	53	157	62	3	—	712
6月	34	67	56	57	62	64	42	45	—	147	59	204	112	0	—	949
7月	41	196	68	28	78	41	39	24	—	158	69	219	114	0	—	1,075
8月	42	47	84	59	264	36	27	20	—	125	107	352	83	2	—	1,248
9月	41	56	37	48	74	26	114	45	—	101	102	172	68	5	—	889
10月	22	29	75	16	61	22	14	50	—	129	92	157	79	5	56	807
11月	23	22	49	16	52	15	30	41	—	106	62	127	86	1	32	662
12月	13	33	61	15	66	28	21	46	—	103	44	148	113	0	30	721
合計	351	652	1,022	536	1,006	390	430	395	294	1,420	985	1,751	785	18	118	10,153
月平均	29.3	54.3	85.2	44.7	83.8	32.5	35.8	32.9	98.0	118.3	82.1	194.6	87.2	2.0	39.3	846.1
前年比(%)	88.4	106.9	41.3	55.5	85.0	80.6	123.6	80.4	19.5	97.4	102.8	—	—	—	—	93.3
構成比(%)	3.5	6.4	10.1	5.3	9.9	3.8	4.2	3.9	2.9	14.0	9.7	17.2	7.7	0.2	1.2	100.0

(注) 申請件数は「10年旅券」「5年旅券(子供旅券を含む)」の合計数

※ 権限移譲により、別府市、日田市、姫島村が4月から、臼杵市が10月から窓口を設置

※ 西部振興局は3月末で窓口を閉鎖

## 7 市町村別申請件数

市町村名	20 年			19 年	
	件 数	対前年比 (%)	人口1,000人当 たり 申請件数	件 数	
大 分 市	11,113	85.3	23.7	13,026	
別 府 市	2,691	91.8	21.2	2,932	
中 津 市	1,485	95.6	17.6	1,554	
日 田 市	1,099	76.1	15.3	1,444	
佐 伯 市	1,108	85.9	14.2	1,290	
臼 杵 市	571	68.1	13.6	838	
津 久 見 市	251	78.0	12.4	322	
竹 田 市	449	120.4	17.9	373	
豊 後 高 田 市	360	86.7	14.8	415	
杵 築 市	450	91.6	13.5	491	
宇 佐 市	1,021	101.6	17.1	1,005	
豊 後 大 野 市	520	77.6	13.0	670	
由 布 市	746	91.3	21.3	817	
国 東 市	628	101.1	18.8	621	
東国東郡 姫 島 村	35	76.1	15.3	46	
速 見 郡 日 出 町	487	98.6	17.2	494	
玖 珠 郡	九 重 町	158	75.2	14.7	210
	玖 珠 町	278	83.2	15.8	334
そ の 他	410	109.0	—	376	
計	23,860	87.5	19.9	27,258	

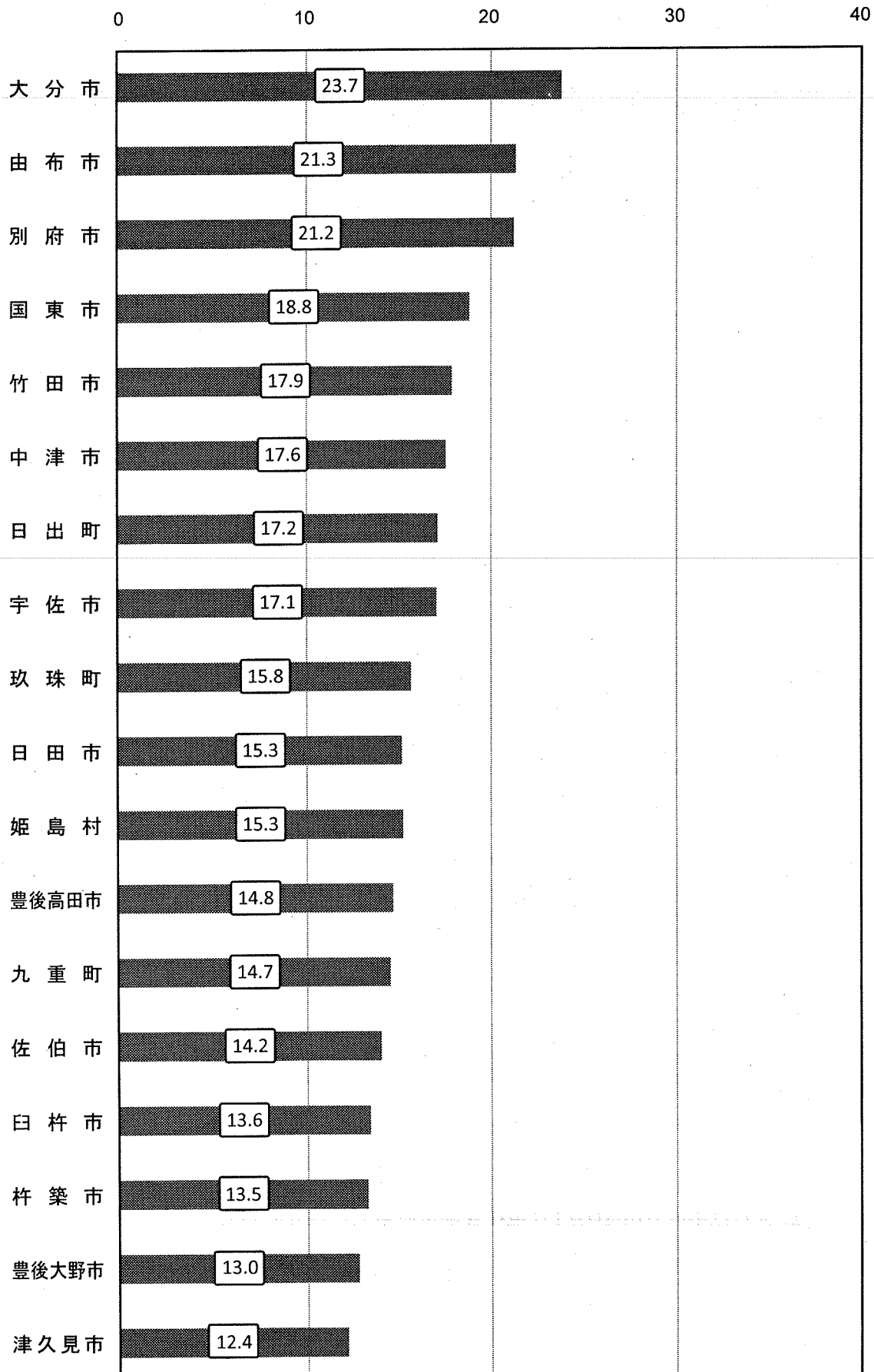
※件数は申請件数のため発行件数（23,794件）とは異なる

※人口は平成20年10月1日現在推計（大分県）による。



# 市町村別人口1,000人当たり申請件数順位

件数



## 8 都道府県別発行件数

都道府県名	件数	対前年比 (%)	人口1,000人 当たり 発行件数	都道府県名	件数	対前年比 (%)	人口1,000人 当たり 発行件数
北海道	93,855	84.3	16.9	滋賀県	45,084	89.8	32.2
青森県	16,095	88.4	11.5	京都府	88,259	91.0	33.5
岩手県	17,451	86.1	12.9	大阪府	290,609	88.9	32.9
宮城県	45,361	91.5	19.4	兵庫県	187,965	88.9	33.6
秋田県	15,429	97.1	13.9	奈良県	47,186	85.1	33.6
山形県	19,914	86.7	16.7	和歌山県	23,244	89.4	23.0
福島県	37,479	89.9	18.2	鳥取県	12,554	89.4	21.1
茨城県	79,554	91.5	26.8	島根県	11,371	85.1	15.7
栃木県	49,120	89.6	24.4	岡山県	44,518	88.8	22.8
群馬県	47,342	87.5	23.5	広島県	71,530	89.6	24.9
埼玉県	234,531	90.8	32.9	山口県	29,724	88.5	20.3
千葉県	227,346	91.9	37.0	徳島県	15,704	87.7	19.8
東京都	615,734	93.6	47.7	香川県	21,736	91.6	21.7
神奈川県	380,823	92.3	42.5	愛媛県	25,216	84.5	17.5
新潟県	45,347	90.1	18.9	高知県	10,598	86.3	13.5
富山県	25,030	86.6	22.7	福岡県	145,292	93.9	28.8
石川県	30,613	93.4	26.2	佐賀県	17,861	88.7	20.9
福井県	19,273	85.1	23.7	長崎県	26,453	91.9	18.4
山梨県	22,541	87.1	25.8	熊本県	36,141	87.7	19.8
長野県	53,163	90.0	24.5	大分県	23,794	87.4	19.8
岐阜県	60,077	86.8	28.6	宮崎県	17,603	88.5	15.5
静岡県	106,287	87.3	28.0	鹿児島県	26,479	87.7	15.4
愛知県	260,727	89.4	35.2	沖縄県	27,281	88.1	19.8
三重県	52,085	86.5	27.9	外務省	5	500.0	-
				合計	3,801,384	90.3	29.7

(注) 1. 公用旅券は除く。

2. 人口は平成20年10月1日現在各都道府県人口推計による。

# 旅 券 年 表

昭和	26年	11月	28日	旅券法制定(昭和26年12月1日施行)
	38.	4.	1	業務渡航の自由化
	39.	4.	1	観光渡航の自由化
	41.	1		渡航回数制限の撤廃
	45.	12.	1	数次旅券(5年間有効)の発給開始
	47.	5.	15	沖縄復帰
	47.	9.	29	中国と国交回復
	48.			東ドイツ・北ベトナム国交回復
	50.	3.	1	旅券法施行規則改正による身元確認事務の厳格化
	50.	4.	1	代理申請取扱の厳格化
				旅券の変造防止対策として保護シート貼付の実施
	52.	12.	19	ハイジャック防止のため、旅券法の一部改正により発給制限事由の範囲拡大、旅券法違反者罰則強化
	53.	4.	1	外貨持出制限撤廃、日本円持出制限300万円までとなる。
	53.	5.	1	旅券手数料改訂(33%増)
				〔1回旅券 3,000円 → 4,000円〕 〔数次旅券 6,000円 → 8,000円〕
	53.	8.	10	旅券冊子様式改正(紺色 → 濃赤色、ページ数増)
	55.	2.	1	一般旅券発給申請書様式改正(規則改正)
	55.	11		日本円の持出制限500万円までとなる。
	57.	4.	1	渡航費用証明の一元化(規則改正)
	57.	7.	23	身元確認書類の範囲拡大及び申請者出頭免除の取扱い緩和(法改正)
	58.	5.	1	国家公務員の渡航承認書提出の廃止
				臨調行政改革によるページ数を削減した旅券冊子(40頁 → 24頁)の使用開始及び旅券法施行規則の一部改正
	58.	5.		旅券業務専用コンピュータ稼働に伴う一般旅券発給申請書様式一部改正
	60.	1.	1	国籍法、戸籍法改正による施行規則改正(氏名の非へボン式記載)
	61.	1.	1	渡航費用の支払能力を立証する書類を簡易化(旅券事務要領の一部改正)
				一般旅券発給申請書様式一部改正
	61.	6.		旅券冊子署名欄の変更(2段 → 1段)
	62.	4.	1	申請者出頭免除の取扱い緩和(旅行業者による代理申請)
	62.	11.		身元確認書類の範囲拡大
	63.	1.	1	数次旅券の有効期間内切替措置の緩和(6ヵ月 → 1年)
平成	元年	6月	1日	旅券手数料の分納化(国庫と都道府県収入)
	2.	4.	1	旅券法改正(北朝鮮渡航以外の一往復旅券の廃止、渡航費用支払能力立証書類提出の廃止)
	3.	1		湾岸戦争勃発(申請件数減少傾向)
	3.	4.	1	一般旅券の北朝鮮渡航制限の廃止
	4.	8.	1	旅券法の一部改正施行{切替申請時に旅券面の本籍・氏名に変更がない場合、戸籍抄(謄)本の省略可能}
	4.	11.	1	MRP旅券導入(表紙濃赤 → 紺、旅券サイズ・ページ数・申請書・写真サイズの変更)
				旅券手数料改訂(数次往復用 8,000円 → 10,000円)

平成 7 年 11 月 1 日			旅券法の一部改正施行（10年間有効旅券の発行開始、子供の併記制度の廃止） 旅券手数料 〔10年旅券 15,000円、 5年旅券 10,000円〕 〔子供旅券(12歳未満) 5,000円〕
10 . 2 . 20			海外旅券規則制定120周年、2月20日を「旅券の日」と定める。
10 . 4 . 1			旅券法施行規則の一部改正 申請書提出部数の変更（2枚 → 1枚） 申請書等の押印を原則的に廃止
10 . 11 . 2			居所申請・交付について、取扱い基準及び運用方針が定められる。
11 . 11 .			新型旅券の発行開始（偽造防止対策：ステルス印刷・パールインク・マイクロ文字導入・桐模様追加・桜の花びら拡大）
12 . 4 . 1			地方分権一括法の施行により、機関委任事務から法定受託事務へ移行。
12 . 4 . 1			旅券面の氏名表記に長音表記(OH)を追加
13 . 4 . 1			新査証欄増補紙の導入（24頁 → 40頁）
13 . 9 . 11			米国同時多発テロ（申請件数減少）
14 . 8 . 5			渡航先追加・記載事項訂正・査証欄増補の申請において住民基本台帳ネットワークシステムの利用が可能となる。
15 . 3 . 20			イラク戦争開始（申請件数減少傾向）
15 . 3			重症急性呼吸器症候群(SARS)の世界的大流行（申請件数激減）
15 . 4 . 1			一般旅券発給申請において住民基本台帳ネットワークシステムの利用による住所確認が可能となる。
15 . 8 . 25			身元確認書類として、住民基本台帳カード（写真付き）が追加される。
16 . 6 . 2			旅券法一部改正（地方自治法の適用除外廃止－市町村再委託が可能となる）
17 . 6 . 10			旅券法一部改正（罰則規定強化・再発給制度廃止・IC旅券導入）
17 . 12 . 10			改正旅券法施行（罰則規定強化による申請書様式改訂）
18 . 3 . 20			改正旅券法施行（再発給制度廃止・IC旅券導入による申請書様式改訂・地方自治法の適用除外廃止－市町村再委託が可能となる） 旅券手数料改訂 〔10年旅券 16,000円、 5年旅券 11,000円〕 〔子供旅券(12歳未満) 6,000円〕
19 . 6 . 1			旅券法施行規則の一部改正（戸籍に記載のない者からの発給申請についての取り扱いが定められる。）
19 . 10 . 1			旅券法施行規則の一部改正（日本郵政公社の民営・分社化に伴う改正、各種申請書様式の改正）
20 . 2 . 1			改正旅券法施行（各種申請書様式の改正） 処理基準の改訂（表記の例外の緩和及び居所申請の許容について）
21 . 3 . 1			旅券法施行規則の一部改正（はがきの廃止、本人確認書類の追加）

〈本県関係〉

昭和	50年	1月	20日	旅券事務機械化
	58.	10.	12	日田市での定期出張受理交付開始(毎月第2・第4水曜日)
	59.	9.	18	旅券交付手数料納付のための収入印紙売りさばき所開設
平成	元年	6月	1日	旅券交付手数料納付のための大分県収入証紙売りさばき所開設
	2.	7.	1	県下11カ所の地方振興局に常設の旅券窓口を新設
	6.	4.	1	組織改正により、本庁の旅券事務担当課が福祉生活部県民生活課から企画総室国際交流課となる。 大分県旅券センター等設置運営要綱を定める。 〔企画総室国際交流課に旅券センター〕 〔各地方振興局に地区旅券センター〕
	8.	2.	13	本庁の「旅券センター」が県庁本庁舎(1階)に移転
	8.	4.	1	県内の全市町村に申請用紙等を配置
	9.	4.	1	名称変更により「企画総室国際交流課」から「企画部国際交流課」となる。
	10.	9.	1	大分県旅券センター等設置運営要綱の一部改正 本庁の「旅券センター」を「パスポートセンター」に、地方振興局の「地区旅券センター」を「地区パスポートセンター」に改称
	10.	9.	2	本庁のパスポートセンターが民間施設(オアシスひろば21)に移転 交付時間1時間延長 (申請受付時間 8時30分～17時、 交付受付時間 8時30分～18時)
	11.	4.	1	申請から交付までの所要日数1日短縮 (本庁 7日 → 6日、 地方振興局 10日 → 9日)
	11.	8.	1	所属部名の変更により「企画部国際交流課」から「企画文化部国際交流課」となる。
	14.	7.	1	本庁のパスポートセンターにボイスコールシステムを設置
	16.	4.	1	組織改正により、旅券事務担当課が「企画文化部国際交流課」から「企画振興部総合交通対策局」となる。
	17.	4.	1	組織改正により、旅券事務担当課が「企画振興部総合交通対策局」から「企画振興部パスポート室」となる。
	18.	4.	1	組織改正により、12地方振興局が6振興局と6事務所となり、別杵速見地方振興局は東部振興局別府事務所として日出町から別府市に移転
	19.	6.	1	パスポートセンター窓口に「ご意見箱」を設置、サービスの向上を図る。
	20.	4.	1	旅券事務の権限移譲に伴い、別府市、日田市、姫島村で窓口を開設 西部振興局の窓口を廃止
	20.	10.	1	旅券事務の権限移譲に伴い、臼杵市で窓口を開設
	20.	12.	31	中部振興局臼杵事務所の窓口を廃止
	21.	1.	5	旅券事務の権限移譲に伴い、津久見市、杵築市で窓口を開設

## 旅券発行の概要

平成20年1月～12月

平成21年3月発行

発行 大分県企画振興部パスポート室

大分市高砂町2-50

OASISひろば21 3F

097(536)1111 内線6221

印刷 プリンティングすぎおか