

旅券発行の概要

平成21年1月～12月

大分県企画振興部パスポート室

はじめに

旅券（パスポート）は、日本国政府が外国政府に対して、その所持者が日本国民であることを証明し、諸外国を安全に旅行、滞在ができるよう保護と扶助を要請する大変重要な公文書です。

平成21年の旅券発行件数は、全国で4,015,470件（公用旅券を除く）、大分県では25,091件でした。

この小冊子は、旅券の意義・種類など、旅券についての概要を記すとともに、大分県における平成21年を中心とした旅券の取扱い状況をまとめ、表やグラフで示したものです。

この小冊子により、旅券に対する重要性を認識され、理解を一層深めていただければ幸いです。

平成22年3月

大分県企画振興部パスポート室長

阿部 裕信

目 次

旅 券 の 概 要	1
-----------------	---

旅 券 発 行 の 概 要	2
---------------------	---

平成21年旅券発行統計

1 年次別発行件数	3
2 海外渡航者数	5
3 月別発行件数	7
4 性別発行件数	9
5 年代別・性別発行件数	10
6 窓口別申請件数	12
7 市町村別申請件数	13
8 都道府県別発行件数	15

旅 券 年 表	16
---------------	----

旅 券 の 概 要

1 旅券の意義

旅券は、日本国政府が外国政府に対して、その所持人が日本国民であることを証明し、あわせてその人が安全に旅行および滞在ができるよう保護と扶助を与えることを要請する公文書です。

諸外国の政府は、旅券により、その所持人の国籍をはじめ身元を確認し、自国内への入国・滞在等を認め、また、必要な場合には保護や扶助を与えることとなっていますので、旅券は海外に旅行し、滞在する方にとって欠くことのできない非常に重要な公文書です。

2 旅券の種類

旅券には、一般旅券と公用旅券の2種類があります。「公用旅券」は国の用務のため外国に渡航する方、およびその同伴者に対して発行され、「一般旅券」はそれ以外の方に対して発行されます。

公用旅券は国(外務省)が直接取り扱っており、都道府県においては一般旅券を取り扱っています。

この小冊子では、大分県における一般旅券の取扱状況を中心に記述しています。

3 旅券の効力

一般旅券は、現在、すべての国(地域)に、その有効期間中であれば何回でも往復渡航できるようになっており、旅券発行の日から5年または10年間有効です。

4 旅券の管理

旅券の重要性は前述のとおりですが、旅券に対する認識不足により保管・管理が十分でなく国内(特に自宅)で紛失する方が非常に多くなっています。

また、海外渡航の一般化により、国外において旅券を紛失したり、盗難に遭うケースが後を絶ちません。

一人ひとりが十分注意して旅券の管理をすることが望まれます。

旅券発行の概要

平成21年の旅券発行は、金融危機と世界同時不況で落ち込んでいた昨年と比べ、円高ウオン安で韓国への旅行が急増し1月から回復傾向となりましたが、5月には日本国内で新型インフルエンザが発生し、世界的流行となり激減しました。しかし、新型インフルエンザは弱毒性であったことから徐々に回復し、円高や燃油サーチャージの引き下げなどにより海外旅行も安・近・短の傾向が強まり、不況下にも拘わらず全国的に昨年よりも増加しています。

大分県における旅券発行件数は25,091件、対前年比で105.5%となり、発行件数で全国第33位、人口千人当たり件数では21.0件と全国第32位(全国平均31.4人)となっています。

大分県の旅券発行件数を年代別にみると、20歳代が最も多く4,701件で、全体の18.7%を占めており、次いで19歳以下(17.4%)、50歳代(17.4%)、60歳代(14.4%)、30歳代(14.3%)、40歳代(11.4%)の順となっており、50代、60代が増加している反面未成年の発行件数が4年連続減少となっています。

男女別では、女性が53.6%、男性が46.4%で、女性が男性をやや上回っています。

旅券種別では、「5年旅券」が11,519件(うち12歳未満の子供は1,122件)で45.9%、「10年旅券」が13,572件で54.1%となっており、10年旅券の占める割合が昨年に続き過半数となりました。

月別の発行件数では、新型インフルエンザの流行により5月に激減しましたが、高校生の海外修学旅行もほぼ実施され、例年どおり夏季をピークとした凸型となっています。

これまでの大分県における旅券の発行件数の推移をみると、海外渡航者数の増加とともに平成7年に初めて4万件を超え、平成7年11月の10年旅券の発行開始等に伴い平成8年まで順調な増加を遂げ、高校生の海外修学旅行が大幅に増加したことなどにより、平成12年には過去最高の46,677件を記録しました。

しかし、平成13年の米国同時多発テロにより減少傾向となり、平成15年3月のイラク戦争開始と同年の世界的なSARSの流行により激減しました。その後SARSの終息とともに増加に転じ、本年まで増減を繰り返しています。

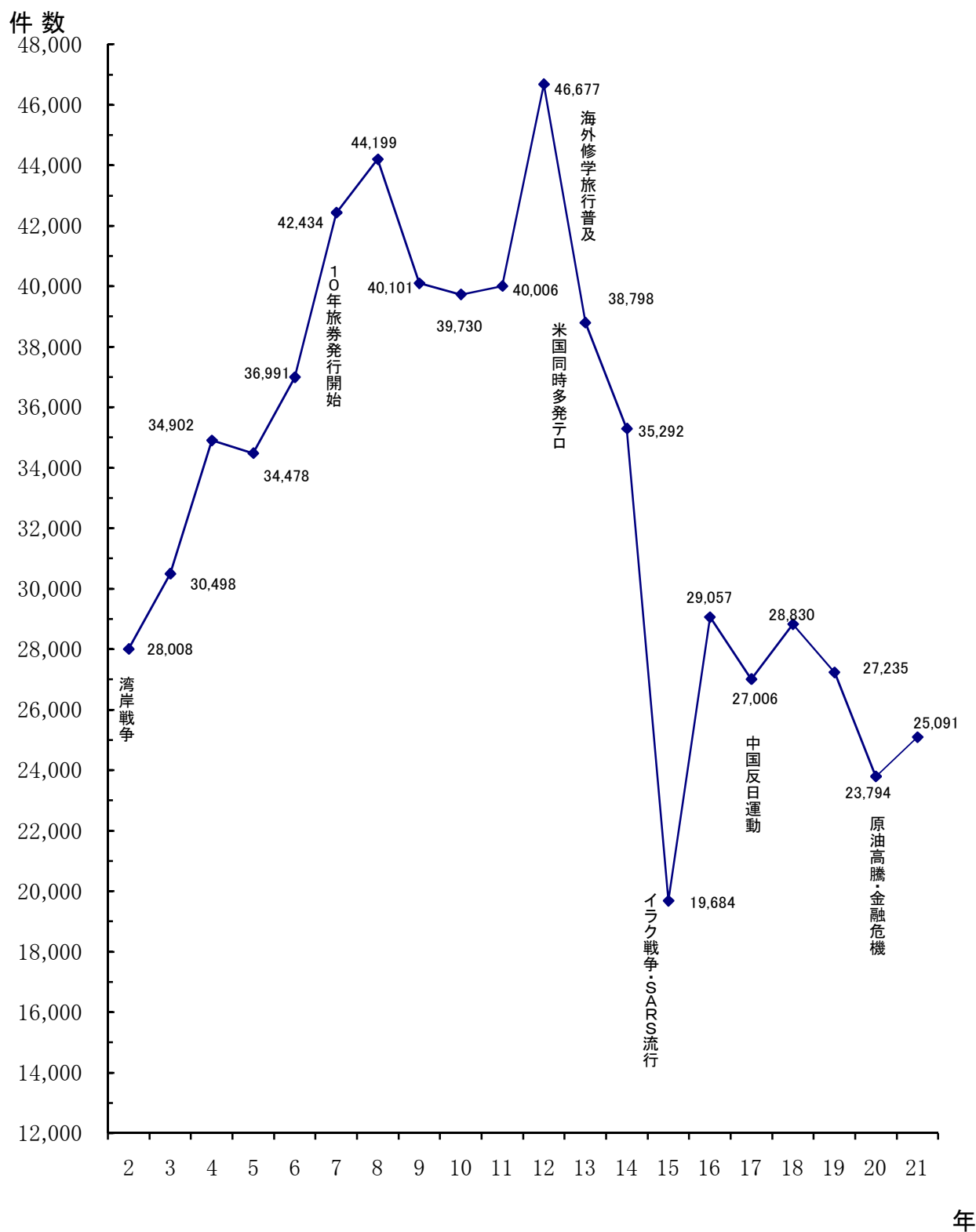
平成21年は上述のとおり新型インフルエンザの流行とデフレ不況の影響もありましたが、円高による年初の発給増により前年より5.5%の増加となりました。

平成21年旅券発行統計

1 年次別発行件数(一般旅券)

年 別	大 分 県		全 国	
	件 数	増 減 (%)	件 数	増 減 (%)
平成 2年	28,008	7.0	4,697,047	10.7
3年	30,498	8.9	4,437,964	△ 5.5
4年	34,902	14.4	4,677,020	5.4
5年	34,478	△ 1.2	4,663,372	△ 0.3
6年	36,991	7.3	5,210,727	11.7
7年	42,434	14.7	5,825,404	11.8
8年	44,199	4.2	6,236,438	7.1
9年	40,101	△ 9.3	5,811,526	△ 6.8
10年	39,730	△ 0.9	5,372,272	△ 7.6
11年	40,006	0.7	5,611,979	4.5
12年	46,677	16.7	5,857,835	4.4
13年	38,798	△ 16.9	4,348,881	△ 25.8
14年	35,292	△ 9.0	3,749,166	△ 13.8
15年	19,684	△ 44.2	2,721,029	△ 27.4
16年	29,057	47.6	3,485,325	28.1
17年	27,006	△ 7.1	3,612,473	3.6
18年	28,830	6.8	4,301,793	19.1
19年	27,235	△ 5.5	4,209,097	△ 2.2
20年	23,794	△ 12.6	3,801,384	△ 9.7
21年	25,091	5.5	4,015,470	5.6

年次別発行件数の推移(大分県)

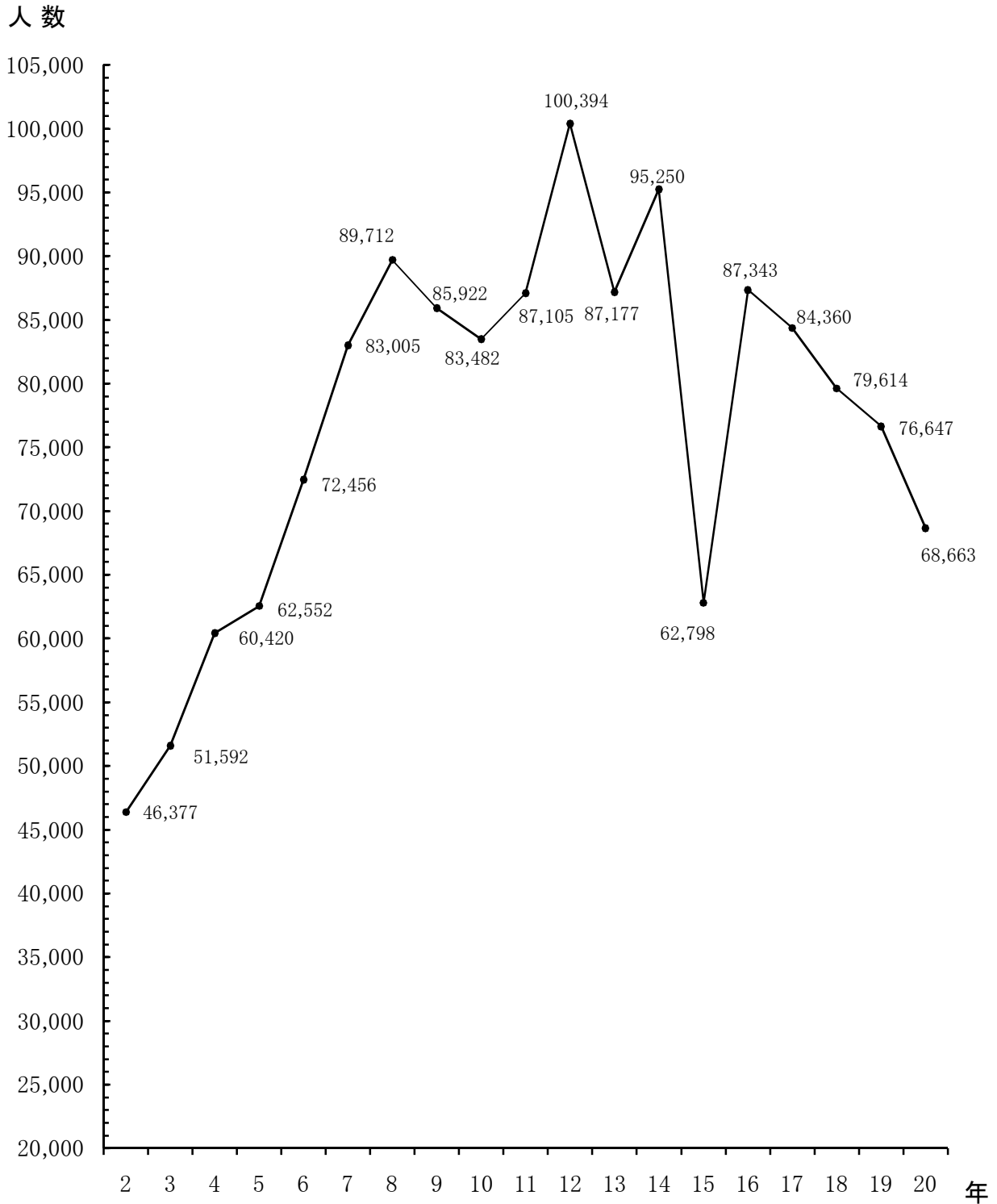


2 海外渡航者数

年 別	旅券発行件数(A)				海外渡航者数(B)				$\frac{(B)}{(A)}$	
	全 国		大 分 県		全 国		大 分 県		全 国	大 分 県
	件 数	増加率	件 数	増加率	人 数	増加率	人 数	増加率		
2	4,697,047	10.7	28,008	7.0	10,997,431	13.8	46,377	6.8	2.34	1.66
3	4,437,964	△ 5.5	30,498	8.9	10,633,777	△ 3.3	51,592	11.2	2.40	1.69
4	4,677,020	5.4	34,902	14.4	11,790,699	10.9	60,420	17.1	2.52	1.73
5	4,663,372	△ 0.3	34,478	△ 1.2	11,933,620	1.2	62,552	3.5	2.56	1.81
6	5,210,727	11.7	36,991	7.3	13,578,934	13.8	72,456	15.8	2.61	1.96
7	5,825,404	11.8	42,434	14.7	15,298,125	12.7	83,005	14.6	2.63	1.96
8	6,236,438	7.1	44,199	4.2	16,694,769	9.1	89,712	8.1	2.68	2.03
9	5,811,526	△ 6.8	40,101	△ 9.3	16,802,750	0.6	85,922	△ 4.2	2.89	2.14
10	5,372,272	△ 7.6	39,730	△ 0.9	15,806,218	△ 5.9	83,482	△ 2.8	2.94	2.10
11	5,611,979	4.5	40,006	0.7	16,357,572	3.5	87,105	4.3	2.91	2.18
12	5,857,835	4.4	46,677	16.7	17,818,590	8.9	100,394	15.3	3.04	2.15
13	4,348,881	△ 25.8	38,798	△ 16.9	16,215,657	△ 9.0	87,177	△ 13.2	3.73	2.25
14	3,749,166	△ 13.8	35,292	△ 9.0	16,522,804	1.9	95,250	9.3	4.41	2.70
15	2,721,029	△ 27.4	19,684	△ 44.2	13,296,330	△ 19.5	62,798	△ 34.1	4.89	3.19
16	3,485,325	28.1	29,057	47.6	16,831,112	26.6	87,343	39.1	4.83	3.01
17	3,612,473	3.6	27,006	△ 7.1	17,403,565	3.4	84,360	△ 3.4	4.82	3.12
18	4,301,793	19.1	28,830	6.8	17,534,565	0.8	79,614	△ 5.6	4.08	2.76
19	4,209,097	△ 2.2	27,235	△ 5.5	17,294,935	△ 1.4	76,647	△ 3.7	4.11	2.81
20	3,801,384	△ 9.7	23,794	△ 12.6	15,987,250	△ 7.6	68,663	△ 10.4	4.21	2.89
21	4,015,470	5.6	25,091	5.5	—	—	—	—	—	—

(注) (B)は出入国管理統計年報(法務省発行)による。

年次別海外渡航者数の推移(大分県)



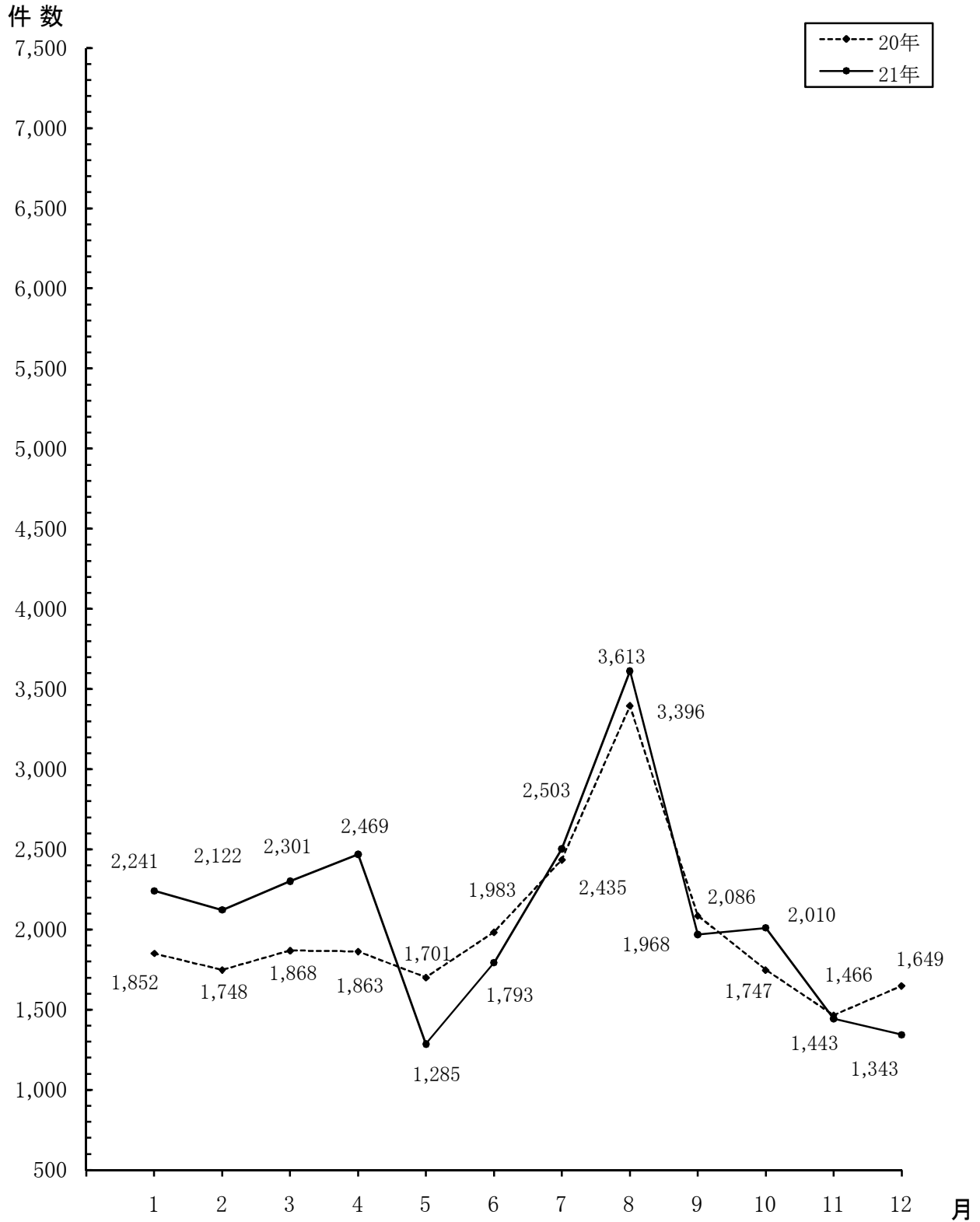
3 月別発行件数

年 月	14年	15年	16年	17年	18年	19年	20年	21年
1	10年 1,131	10年 1,032	10年 815	10年 924	10年 1,058	10年 1,184	10年 1,133	10年 1,337
	5年 1,011	5年 973	5年 845	5年 1,044	5年 907	5年 828	5年 653	5年 795
	子供 115	子供 77	子供 77	子供 105	子供 101	子供 82	子供 66	子供 109
	計 2,257	計 2,082	計 1,737	計 2,073	計 2,066	計 2,094	計 1,852	計 2,241
2	10年 1,089	10年 989	10年 665	10年 812	10年 802	10年 1,049	10年 1,061	10年 1,217
	5年 1,025	5年 856	5年 741	5年 937	5年 900	5年 674	5年 602	5年 831
	子供 95	子供 91	子供 91	子供 106	子供 87	子供 87	子供 85	子供 74
	計 2,209	計 1,936	計 1,497	計 1,855	計 1,789	計 1,810	計 1,748	計 2,122
3	10年 1,103	10年 751	10年 885	10年 968	10年 1,085	10年 1,135	10年 1,066	10年 1,234
	5年 1,361	5年 822	5年 1,026	5年 1,129	5年 1,074	5年 848	5年 714	5年 963
	子供 129	子供 70	子供 118	子供 133	子供 119	子供 121	子供 88	子供 104
	計 2,593	計 1,643	計 2,029	計 2,230	計 2,278	計 2,104	計 1,868	計 2,301
4	10年 1,243	10年 547	10年 831	10年 811	10年 1,174	10年 1,131	10年 1,127	10年 1,464
	5年 1,337	5年 614	5年 1,314	5年 923	5年 952	5年 892	5年 656	5年 902
	子供 101	子供 54	子供 90	子供 99	子供 85	子供 82	子供 80	子供 103
	計 2,681	計 1,215	計 2,235	計 1,833	計 2,211	計 2,105	計 1,863	計 2,469
5	10年 1,113	10年 397	10年 804	10年 719	10年 1,191	10年 1,247	10年 996	10年 797
	5年 1,021	5年 338	5年 834	5年 825	5年 831	5年 893	5年 609	5年 426
	子供 118	子供 43	子供 113	子供 83	子供 94	子供 103	子供 96	子供 62
	計 2,252	計 778	計 1,751	計 1,627	計 2,116	計 2,243	計 1,701	計 1,285
6	10年 1,078	10年 376	10年 966	10年 848	10年 1,220	10年 1,124	10年 1,035	10年 1,010
	5年 1,430	5年 411	5年 1,364	5年 993	5年 934	5年 884	5年 775	5年 661
	子供 184	子供 88	子供 220	子供 166	子供 139	子供 130	子供 173	子供 122
	計 2,692	計 875	計 2,550	計 2,007	計 2,293	計 2,138	計 1,983	計 1,793
7	10年 1,587	10年 604	10年 1,059	10年 821	10年 1,102	10年 1,191	10年 1,073	10年 1,264
	5年 2,323	5年 916	5年 1,771	5年 1,502	5年 1,663	5年 1,302	5年 1,215	5年 1,049
	子供 300	子供 141	子供 227	子供 216	子供 192	子供 178	子供 147	子供 190
	計 4,210	計 1,661	計 3,057	計 2,539	計 2,957	計 2,671	計 2,435	計 2,503
8	10年 1,557	10年 801	10年 1,417	10年 1,115	10年 1,381	10年 1,448	10年 1,028	10年 1,407
	5年 5,129	5年 1,619	5年 4,340	5年 4,102	5年 3,555	5年 3,414	5年 2,303	5年 2,117
	子供 128	子供 96	子供 133	子供 151	子供 103	子供 113	子供 65	子供 89
	計 6,814	計 2,516	計 5,890	計 5,368	計 5,039	計 4,975	計 3,396	計 3,613
9	10年 1,367	10年 798	10年 1,272	10年 1,003	10年 1,206	10年 1,098	10年 1,178	10年 1,091
	5年 1,619	5年 848	5年 1,279	5年 1,356	5年 1,424	5年 876	5年 854	5年 815
	子供 83	子供 72	子供 87	子供 84	子供 63	子供 64	子供 54	子供 62
	計 3,069	計 1,718	計 2,638	計 2,443	計 2,693	計 2,038	計 2,086	計 1,968
10	10年 1,352	10年 927	10年 1,022	10年 933	10年 1,134	10年 1,223	10年 981	10年 1,139
	5年 1,621	5年 1,086	5年 1,165	5年 975	5年 858	5年 844	5年 708	5年 812
	子供 98	子供 94	子供 108	子供 101	子供 64	子供 58	子供 58	子供 59
	計 3,071	計 2,107	計 2,295	計 2,009	計 2,056	計 2,125	計 1,747	計 2,010
11	10年 787	10年 620	10年 757	10年 794	10年 930	10年 834	10年 863	10年 824
	5年 784	5年 1,044	5年 784	5年 677	5年 677	5年 582	5年 513	5年 539
	子供 96	子供 86	子供 118	子供 75	子供 98	子供 91	子供 90	子供 80
	計 1,667	計 1,750	計 1,659	計 1,546	計 1,705	計 1,507	計 1,466	計 1,443
12	10年 835	10年 622	10年 741	10年 730	10年 885	10年 836	10年 991	10年 788
	5年 866	5年 676	5年 873	5年 669	5年 663	5年 520	5年 570	5年 487
	子供 76	子供 105	子供 105	子供 77	子供 79	子供 69	子供 88	子供 68
	計 1,777	計 1,403	計 1,719	計 1,476	計 1,627	計 1,425	計 1,649	計 1,343
計	10年 14,242	10年 8,464	10年 11,234	10年 10,478	10年 13,168	10年 13,500	10年 12,532	10年 13,572
	5年 19,527	5年 10,203	5年 16,336	5年 15,132	5年 14,438	5年 12,557	5年 10,172	5年 10,397
	子供 1,523	子供 1,017	子供 1,487	子供 1,396	子供 1,224	子供 1,178	子供 1,090	子供 1,122
	計 35,292	計 19,684	計 29,057	計 27,006	計 28,830	計 27,235	計 23,794	計 25,091

指数	100.0	55.8	82.3	76.5	81.7	77.2	67.4	71.1
----	-------	------	------	------	------	------	------	------

対前年 比(%)	-	55.8	147.6	92.9	106.8	94.5	87.4	105.5
-------------	---	------	-------	------	-------	------	------	-------


月別発行状況



4 性別発行件数

年 性別	12年	13年	14年	15年	16年	17年	18年	19年	20年	21年
男	22,863	19,369	17,458	9,682	14,120	12,755	14,064	13,299	11,494	11,648
女	23,814	19,429	17,834	10,002	14,937	14,251	14,766	13,936	12,300	13,443
計	46,677	38,798	35,292	19,684	29,057	27,006	28,830	27,235	23,794	25,091

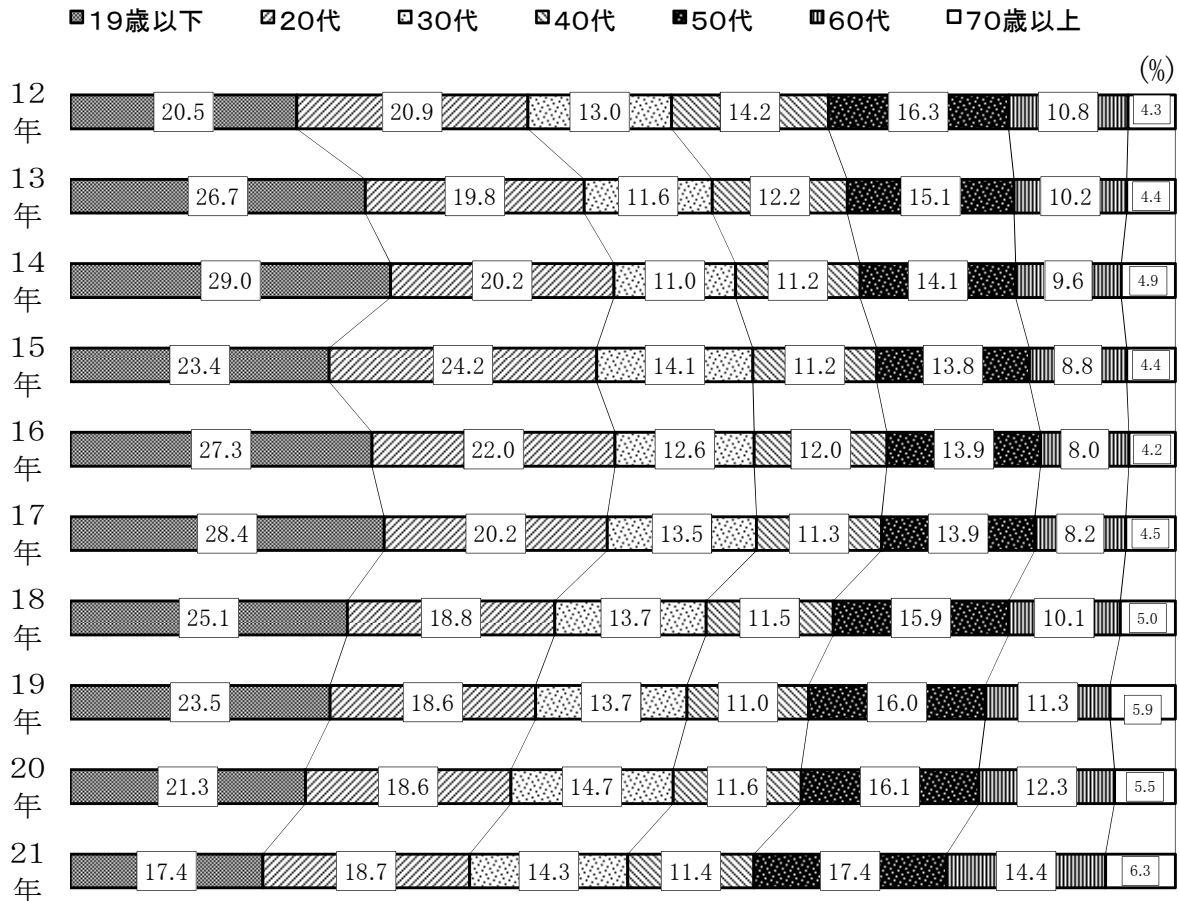
性別発行割合の推移



5 年代別発行件数(件)

年 年代別	12年	13年	14年	15年	16年	17年	18年	19年	20年	21年
0～19	9,548	10,380	10,238	4,609	7,932	7,680	7,236	6,394	5,070	4,376
20～29	9,762	7,666	7,136	4,764	6,380	5,460	5,411	5,069	4,420	4,701
30～39	6,066	4,521	3,892	2,779	3,671	3,631	3,942	3,732	3,499	3,596
40～49	6,633	4,726	3,970	2,210	3,500	3,047	3,308	3,003	2,759	2,849
50～59	7,598	5,851	4,977	2,717	4,049	3,760	4,577	4,360	3,823	4,360
60～69	5,039	3,970	3,372	1,742	2,319	2,217	2,921	3,070	2,918	3,624
70～79	1,873	1,538	1,502	757	1,042	1,055	1,247	1,391	1,138	1,375
80歳以上	158	146	205	106	164	156	188	216	167	210
計	46,677	38,798	35,292	19,684	29,057	27,006	28,830	27,235	23,794	25,091

年代別発行割合の推移



6 窓口別申請件数

	県地区窓口									市町村窓口												地区・市町村窓口合計	バスポートセンター		
	豊後高田	東部	別府	南部	豊後大野	豊肥	玖珠	中津	北部	別府市	日田市	姫島村	臼杵市	津久見市	杵築市	佐伯市	豊後高田市	日出町	九重町	中津市	竹田市			豊後大野市	国東市
1月	40	35	48	83	24	14	60	163	89	234	135	0	43	23	51	—	—	—	—	—	—	—	—	1,042	1,211
2月	44	35	48	96	22	18	48	145	95	214	122	1	52	19	37	—	—	—	—	—	—	—	—	996	1,162
3月	28	25	41	84	32	29	39	134	123	195	195	0	57	23	38	—	—	—	—	—	—	—	—	1,043	1,287
4月	—	30	—	—	28	29	24	—	99	210	184	1	57	17	36	132	43	70	12	172	—	—	—	1,144	1,315
5月	—	13	—	—	12	19	13	—	44	111	65	0	28	14	13	34	19	17	2	59	—	—	—	463	702
6月	—	19	—	—	40	28	20	—	86	185	117	1	37	14	17	65	27	33	12	120	—	—	—	821	1,030
7月	—	94	—	—	43	27	25	—	84	225	133	0	140	46	32	99	34	36	9	146	—	—	—	1,173	1,515
8月	—	32	—	—	48	28	27	—	133	375	166	1	52	38	37	78	29	58	11	134	—	—	—	1,247	2,238
9月	—	35	—	—	24	38	22	—	116	190	114	2	69	41	25	84	28	33	4	114	—	—	—	939	990
10月	—	35	—	—	36	56	28	—	70	161	93	0	66	13	32	78	20	23	22	90	—	—	—	823	1,144
11月	—	—	—	—	—	—	18	—	58	121	72	3	29	7	19	62	25	35	15	96	21	37	24	642	804
12月	—	—	—	—	—	—	14	—	33	122	107	0	31	14	36	57	29	23	16	92	23	26	19	642	758
合計	112	353	137	263	309	286	338	442	1,030	2,343	1,503	9	661	269	373	689	254	328	103	1,023	44	63	43	10,975	14,156
月平均	37.3	35.3	45.7	87.7	30.9	28.6	28.2	147.3	85.8	195.3	125.3	0.8	55.1	22.4	31.1	76.6	28.2	36.4	11.4	113.7	22.0	31.5	21.5	914.6	1,179.7
前年比(%)	31.9	54.1	13.4	26.1	79.2	66.5	85.6	31.1	104.6	133.8	191.5	50.0	560.2	—	—	—	—	—	—	—	—	—	—	108.1	103.5
地区計に対する構成比(%)	1.0	3.2	1.2	2.4	2.8	2.6	3.1	4.0	9.4	21.3	13.7	0.1	6.0	2.5	3.4	6.3	2.3	3.0	0.9	9.3	0.4	0.6	0.4	100.0	
総計に対する構成比(%)	0.4	1.4	0.5	1.0	1.2	1.1	1.3	1.8	4.1	9.3	6.0	0.0	2.6	1.1	1.5	2.7	1.0	1.3	0.4	4.1	0.2	0.3	0.2	43.7	56.3

(注)申請件数は一般旅券発給申請で「10年旅券」「5年旅券(子供旅券を含む)」の合計数であり、発行件数とは一致しない。

※ 構成比の表記された計は端数処理のため「地区・市町村合計」とは異なる。

11P～12P

※ 権限移譲により、津久見市、杵築市が1月から、佐伯市、豊後高田市、日出町、九重町、中津市が4月から、竹田市、豊後大野市、国東市が11月から窓口を設置

※ 北部振興局豊後高田事務所、同中津事務所、東部振興局別府事務所、南部振興局は3月末で、東部振興局、豊肥振興局、同豊後大野事務所は10月末で窓口を閉鎖

7 市町村別申請件数

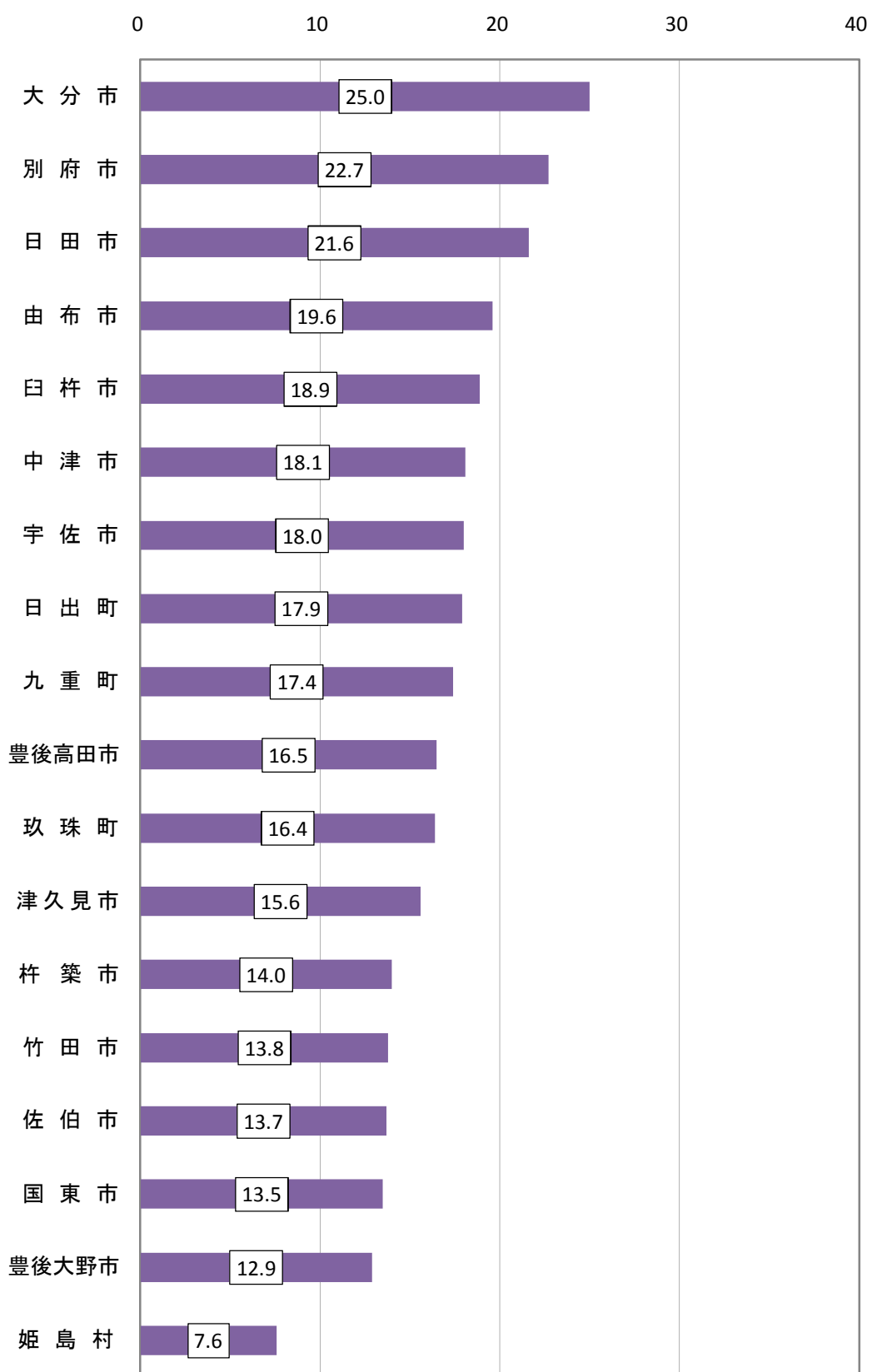
市町村名	年	21 年			20年
		件 数	対前年比(%)	人口 1,000 人 当たり申 請件数	件 数
大 分 市		11,793	106.1	25.0	11,113
別 府 市		2,871	106.7	22.7	2,691
中 津 市		1,513	101.9	18.1	1,485
日 田 市		1,531	139.3	21.6	1,099
佐 伯 市		1,059	95.6	13.7	1,108
臼 杵 市		786	137.7	18.9	571
津 久 見 市		311	123.9	15.6	251
竹 田 市		340	75.7	13.8	449
豊 後 高 田 市		395	109.7	16.5	360
杵 築 市		459	102.0	14.0	450
宇 佐 市		1,064	104.2	18.0	1,021
豊 後 大 野 市		510	98.1	12.9	520
由 布 市		686	92.0	19.6	746
国 東 市		443	70.5	13.5	628
東 国 東 郡 姫 島 村		17	48.6	7.6	35
速 見 郡	日 出 町	506	103.9	17.9	487
玖 珠 郡	九 重 町	184	116.5	17.4	158
	玖 珠 町	284	102.2	16.4	278
そ の 他		397	96.8	—	410
計		25,149	105.4	21.0	23,860

※件数は申請件数のため発行件数(25,091件)とは異なる

※人口は平成21年10月1日現在推計(大分県)による。

市町村別人口1,000人当たり申請件数順位

件数



8 都道府県別発行件数

都道府県名	件数	対前年比 (%)	人口1,000人 当たり 発行件数	都道府県名	件数	対前年比 (%)	人口1,000人 当たり 発行件数
北海道	99,940	106.5	18.0	滋賀県	46,502	103.1	33.2
青森県	16,561	102.9	12.0	京都府	93,947	106.4	35.7
岩手県	17,011	97.5	12.7	大阪府	317,728	109.3	35.9
宮城県	45,632	100.6	19.5	兵庫県	201,640	107.3	36.0
秋田県	14,136	91.6	12.9	奈良県	51,139	108.4	36.5
山形県	18,655	93.7	15.8	和歌山県	25,512	109.8	25.4
福島県	35,820	95.6	17.5	鳥取県	12,572	100.1	21.3
茨城県	80,447	101.1	27.1	島根県	11,813	103.9	16.4
栃木県	48,782	99.3	24.3	岡山県	45,828	102.9	23.6
群馬県	47,942	101.3	23.9	広島県	71,290	99.7	24.9
埼玉県	249,685	106.5	34.8	山口県	32,066	107.9	22.0
千葉県	245,425	108.0	39.7	徳島県	16,216	103.3	20.5
東京都	658,226	106.9	50.7	香川県	22,758	104.7	22.8
神奈川県	399,968	105.0	44.4	愛媛県	26,587	105.4	18.5
新潟県	46,747	103.1	19.6	高知県	11,886	112.2	15.3
富山県	24,851	99.3	22.7	福岡県	168,637	116.1	33.3
石川県	28,016	91.5	24.0	佐賀県	19,949	111.7	23.4
福井県	19,307	100.2	23.9	長崎県	28,573	108.0	19.9
山梨県	23,917	106.1	27.5	熊本県	40,250	111.4	22.2
長野県	50,816	95.6	23.5	大分県	25,091	105.5	21.0
岐阜県	62,019	103.2	29.7	宮崎県	18,622	105.8	16.5
静岡県	116,932	110.0	30.9	鹿児島県	27,755	104.8	16.2
愛知県	265,652	101.9	35.8	沖縄県	30,096	110.3	21.7
三重県	52,501	100.8	28.2	外務省	25	500.0	-
				合計	4,015,470	105.6	31.4

(注) 1. 公用旅券は除く。

2. 人口は平成21年10月1日現在各都道府県人口推計による。

旅 券 年 表

昭和	26年	11月	28日	旅券法制定(昭和26年12月1日施行)
	38.	4.	1	業務渡航の自由化
	39.	4.	1	観光渡航の自由化
	41.	1		渡航回数制限の撤廃
	45.	12.	1	数次旅券(5年間有効)の発給開始
	47.	5.	15	沖縄復帰
	47.	9.	29	中国と国交回復
	48.			東ドイツ・北ベトナム国交回復
	50.	3.	1	旅券法施行規則改正による身元確認事務の厳格化
	50.	4.	1	代理申請取扱の厳格化 旅券の変造防止対策として保護シート貼付の実施
	52.	12.	19	ハイジャック防止のため、旅券法の一部改正により発給制限事由の範囲 拡大、旅券法違反者罰則強化
	53.	4.	1	外貨持出制限撤廃、日本円持出制限300万円までとなる。
	53.	5.	1	旅券手数料改訂(33%増) 〔1回旅券 3,000円 → 4,000円〕 〔数次旅券 6,000円 → 8,000円〕
	53.	8.	10	旅券冊子様式改正(紺色 → 濃赤色、ページ数増)
	55.	2.	1	一般旅券発給申請書様式改正(規則改正)
	55.	11		日本円の持出制限500万円までとなる。
	57.	4.	1	渡航費用証明の一元化(規則改正)
	57.	7.	23	身元確認書類の範囲拡大及び申請者出頭免除の取扱い緩和(法改正)
	58.	5.	1	国家公務員の渡航承認書提出の廃止 臨調行政改革によるページ数を削減した旅券冊子(40頁 → 24頁)の使用 開始及び旅券法施行規則の一部改正
	58.	5.		旅券業務専用コンピュータ稼働に伴う一般旅券発給申請書様式一部改正
	60.	1.	1	国籍法、戸籍法改正による施行規則改正(氏名の非へボン式記載)
	61.	1.	1	渡航費用の支払能力を立証する書類を簡易化(旅券事務要領の一部改正) 一般旅券発給申請書様式一部改正
	61.	6.		旅券冊子署名欄の変更(2段 → 1段)
	62.	4.	1	申請者出頭免除の取扱い緩和(旅行業者による代理申請)
	62.	11.		身元確認書類の範囲拡大
	63.	1.	1	数次旅券の有効期間内切替措置の緩和(6ヵ月 → 1年)
平成	元年	6月	1日	旅券手数料の分納化(国庫と都道府県収入)
	2.	4.	1	旅券法改正(北朝鮮渡航以外の一往復旅券の廃止、渡航費用支払能力 立証書類提出の廃止)
	3.	1		湾岸戦争勃発(申請件数減少傾向)
	3.	4.	1	一般旅券の北朝鮮渡航制限の廃止
	4.	8.	1	旅券法の一部改正施行{切替申請時に旅券面の本籍・氏名に変更がない 場合、戸籍抄(謄)本の省略可能}
	4.	11.	1	MRP旅券導入(表紙濃赤 → 紺、旅券サイズ・ページ数・申請書・写真 サイズの変更) 旅券手数料改訂(数次往復用 8,000円 → 10,000円)

平成	7年	11月	1日	旅券法の一部改正施行(10年間有効旅券の発行開始、子供の併記制度の廃止) 旅券手数料 〔10年旅券 15,000円、 5年旅券 10,000円〕 〔子供旅券(12歳未満) 5,000円〕
10.	2.	20		海外旅券規則制定120周年、2月20日を「旅券の日」と定める。
10.	4.	1		旅券法施行規則の一部改正 申請書提出部数の変更(2枚→1枚) 申請書等の押印を原則的に廃止
10.	11.	2		居所申請・交付について、取扱い基準及び運用方針が定められる。
11.	11.			新型旅券の発行開始(偽造防止対策:ステルス印刷・パールインク・マイクログ文字導入・桐模様追加・桜の花びら拡大)
12.	4.	1		地方分権一括法の施行により、機関委任事務から法定受託事務へ移行。
12.	4.	1		旅券面の氏名表記に長音表記(OH)を追加
13.	4.	1		新査証欄増補紙の導入(24頁→40頁)
13.	9.	11		米国同時多発テロ(申請件数減少)
14.	8.	5		渡航先追加・記載事項訂正・査証欄増補の申請において住民基本台帳ネットワークシステムの利用が可能となる。
15.	3.	20		イラク戦争開始(申請件数減少傾向)
15.	3			重症急性呼吸器症候群(SARS)の世界的大流行(申請件数激減)
15.	4.	1		一般旅券発給申請における住所確認が、住民基本台帳ネットワークシステムの利用が可能となる。
15.	8.	25		身元確認書類として、住民基本台帳カード(写真付き)が追加される。
16.	6.	2		旅券法一部改正(地方自治法の適用除外廃止一市町村再委託が可能となる)
17.	6.	10		旅券法一部改正(罰則規定強化・再発給制度廃止・IC旅券導入)
17.	12.	10		改正旅券法施行(罰則規定強化による申請書様式改訂)
18.	3.	20		改正旅券法施行(再発給制度廃止・IC旅券導入による申請書様式改訂・地方自治法の適用除外廃止一市町村再委託が可能となる) 旅券手数料改訂 〔10年旅券 16,000円、 5年旅券 11,000円〕 〔子供旅券(12歳未満) 6,000円〕
19.	6.	1		旅券法施行規則の一部改正(戸籍に記載のない者からの発給申請についての取り扱いが定められる。)
19.	10.	1		旅券法施行規則の一部改正(日本郵政公社の民営・分社化に伴う改正、各種申請書様式の改訂)
20.	2.	1		旅券法施行規則の一部改正による各種申請書様式の改正 処理基準の改訂(表記の例外の緩和及び居所申請の許容について)
21.	3.	1		旅券法施行規則の一部改正(はがきの廃止、本人確認書類の追加)
21.	6.	1		旅券法施行規則の一部改正による各種申請書様式改訂

〈本 県 関 係〉

昭和 50 年	1 月	20 日	旅券事務機械化
58 .	10 .	12	日田市での定期出張受理交付開始（毎月第2・第4水曜日）
59 .	9 .	18	旅券交付手数料納付のための収入印紙売りさばき所開設
平成 元 年	6 月	1 日	旅券交付手数料納付のための大分県収入証紙売りさばき所開設
2 .	7 .	1	県下11ヵ所の地方振興局に常設の旅券窓口を新設
6 .	4 .	1	組織改正により、本庁の旅券事務担当課が福祉生活部県民生活課から企画総室国際交流課となる。 大分県旅券センター等設置運営要綱を定める。 〔企画総室国際交流課に旅券センター〕 〔各地方振興局に地区旅券センター〕
8 .	2 .	13	本庁の「旅券センター」が県庁本庁舎(1階)に移転
8 .	4 .	1	県内の全市町村に申請用紙等を配置
9 .	4 .	1	名称変更により「企画総室国際交流課」から「企画部国際交流課」となる。
10 .	9 .	1	大分県旅券センター等設置運営要綱の一部改正 本庁の「旅券センター」を「パスポートセンター」に、地方振興局の「地区旅券センター」を「地区パスポートセンター」に改称
10 .	9 .	2	本庁のパスポートセンターが民間施設(オアシスひろば21)に移転 交付時間1時間延長 (申請受付時間 8時30分～17時、 交付受付時間 8時30分～18時)
11 .	4 .	1	申請から交付までの所要日数1日短縮 (本庁 7日 → 6日、 地方振興局 10日 → 9日)
11 .	8 .	1	所属部名の変更により「企画部国際交流課」から「企画文化部国際交流課」となる。
14 .	7 .	1	本庁のパスポートセンターにボイスコールシステムを設置
16 .	4 .	1	組織改正により、旅券事務担当課が「企画文化部国際交流課」から「企画振興部総合交通対策局」となる。
17 .	4 .	1	組織改正により、旅券事務担当課が「企画振興部総合交通対策局」から「企画振興部パスポート室」となる。
18 .	4 .	1	組織改正により、12地方振興局が6振興局と6事務所となり、別杵速見地方振興局は東部振興局別府事務所として日出町から別府市に移転
19 .	6 .	1	パスポートセンター窓口に「ご意見箱」を設置、サービスの向上を図る。
20 .	4 .	1	旅券事務の権限移譲に伴い、別府市、日田市、姫島村で窓口を開設 西部振興局の窓口を廃止
20 .	10 .	1	旅券事務の権限移譲に伴い、臼杵市で窓口を開設
20 .	12 .	31	中部振興局臼杵事務所の窓口を廃止
21 .	1 .	5	旅券事務の権限移譲に伴い、津久見市、杵築市で窓口を開設。
21 .	4 .	1	旅券事務の権限移譲に伴い、中津市、佐伯市、豊後高田市、日出町、九重町で窓口を開設 北部振興局豊後高田事務所、同中津事務所、東部振興局別府事務所、南部振興局の窓口を廃止
21 .	11 .	1	旅券事務の権限移譲に伴い、竹田市、豊後大野市、国東市で窓口を開設 東部振興局、豊肥振興局、同豊後大野事務所の窓口を閉鎖。
22 .	1 .	4	旅券事務の権限移譲に伴い、由布市、玖珠町で窓口を開設 西部振興局玖珠事務所の窓口を閉鎖 [県内旅券窓口] 県 : 2箇所{大分県パスポートセンター(大分市)、北部振興局(宇佐市)} 市町村: 16箇所(県内18市町村のうち大分市、宇佐市を除く市町村)