

平成29年度  
第2回石油製品販売価格等  
調査結果報告書

平成29年12月  
大分県生活環境部県民生活・男女共同参画課

平成29年度 第2回石油製品販売価格等調査結果

平成29年12月  
大分県生活環境部  
県民生活・男女共同参画課

I 調査の概要

1. 調査の目的

県民の消費生活の必需品である石油製品の小売価格等を調査することで、価格の変化や地域差を明らかにし、物価行政の基礎資料とする。

2. 調査の方法

大分県(県民生活・男女共同参画課及び6振興局)及び県内市町村の職員による聞き取り調査。

3. 調査期間

平成29年12月11日(月) ～ 平成29年12月15日(金)

4. 調査対象

石油製品小売店舗(ガソリンスタンド)				217店舗
《調査対象店舗内訳》				
県民生活・男女共同参画課				5店舗
県振興局	(各	3 店舗～	9 店舗)	
			県振興局計	35店舗
市町村	市:	(各	5 店舗～	27 店舗)
	町村:	(各	2 店舗～	3 店舗)
			市町村計	177店舗

5. 調査内容

- ①ガソリン(現金売り、掛売り)の販売価格
- ②ガソリン販売価格の店頭表示状況
- ③ガソリンの領収書単価表示の状況
- ④灯油(店頭、配達)の販売価格

[ 販売価格は消費税込みの金額 ]

\* 市町村別調査店舗数について

・市町村別調査については、旧市町村単位で、上記4の店舗数により調査を実施している。

## II 調査結果の概要

### 1. ガソリンの販売価格

#### (1)現金売り(レギュラー1ℓ当たり)

##### ①全県における販売価格

全県における調査月のガソリン現金売り販売価格は、下記のとおりであった。

最高販売価格	155円
最低販売価格	134円
平均価額	140.75円

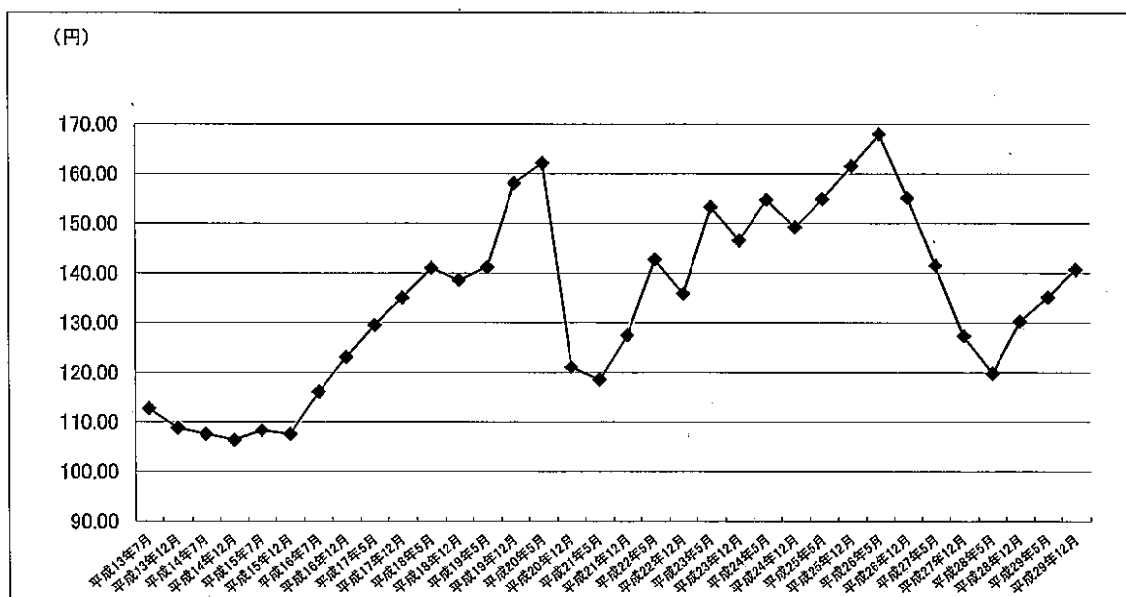
※参考 平成29年12月13日現在における経済産業省 資源エネルギー庁の調査結果は下記のとおりである。

全国平均販売価格	141.40円
九州平均販売価格(沖縄県を除く)	144.50円
大分県平均販売価格	145.00円

表1 ガソリン(レギュラー1ℓ当たり・現金)の販売価格の推移

調査年月		平均販売価格	最高販売価格	最低販売価格
平成22年	5月	142.77円	153円	133円
	12月	135.91円	153円	128円
平成23年	5月	153.40円	161円	146円
	12月	146.71円	155円	133円
平成24年	5月	154.82円	164円	146円
	12月	149.27円	159円	140円
平成25年	5月	155.00円	166円	140円
	12月	161.62円	170円	146円
平成26年	5月	168.04円	180円	157円
	12月	155.22円	174円	142円
平成27年	5月	141.62円	164円	127円
	12月	127.39円	151円	113円
平成28年	5月	119.84円	135円	103円
	12月	130.35円	145円	118円
平成29年	5月	134.26円	152円	124円
	12月	140.75円	155円	134円

ガソリン(レギュラー1リットル当たり)現金売り 販売価格の推移



②市町村別販売価格

全県における調査月のガソリンの現金売り販売価格を市町村(郡単位)別にみると、以下のようになる。

表2 市町村(郡単位)別ガソリン(レギュラー1ℓ当たり・現金)平均販売価格

市町村名	今回 (平成29年12月調査)	前回 (平成29年5月調査)
大分市	147.22円	140.25円
別府市	147.60円	139.20円
中津市	138.94円	131.95円
日田市	142.56円	131.13円
佐伯市	143.39円	135.11円
臼杵市	146.11円	139.22円
津久見市	148.20円	139.83円
竹田市	145.24円	138.24円
豊後高田市	143.69円	136.08円
杵築市	141.67円	133.67円
宇佐市	140.29円	133.86円
豊後大野市	139.55円	131.40円
由布市	145.33円	139.44円
国東市・姫島村	143.24円	135.29円
日出町	144.20円	138.20円
九重町・玖珠町	148.63円	138.00円

(2)掛売り(レギュラー1ℓ当たり)

①全県における販売価格

全県における調査月のガソリン掛け売り販売価格は、下記のとおりであった。

最高販売価格	158円
最低販売価格	135円
平均価額	136.41円

表3 ガソリン(レギュラー1ℓ当たり・掛売)の販売価格の推移

調査年月		平均販売価格	最高販売価格	最低販売価格
平成22年	5月	144.99円	153円	133円
	12月	138.69円	153円	129円
平成23年	5月	156.58円	200円	146円
	12月	149.51円	160円	136円
平成24年	5月	157.83円	170円	147円
	12月	152.51円	164円	140円
平成25年	5月	158.19円	176円	145円
	12月	164.39円	175円	150円
平成26年	5月	170.88円	185円	160円
	12月	159.17円	175円	144円
平成27年	5月	144.99円	164円	129円
	12月	131.75円	157円	118円
平成28年	5月	123.60円	138円	109円
	12月	132.70円	150円	119円
平成28年	5月	123.60円	138円	109円
	12月	132.70円	150円	119円
平成29年	5月	128.81円	152円	119円
	5月	136.41円	158円	135円

②市町村別販売価格

ガソリンの掛売り販売価格を市町村(郡単位)別にみると、以下のようになる。

表4 市町村(郡単位)別ガソリン(レギュラー1ℓ当たり・掛売)平均販売価格

市町村名	今回 (平成29年12月調査)	前回 (平成29年5月調査)
大分市	147.29円	138.00円
別府市	0.00円	なし
中津市	144.93円	136.07円
日田市	146.67円	136.45円
佐伯市	145.73円	137.04円
臼杵市	148.20円	143.14円
津久見市	153.00円	144.20円
竹田市	146.36円	139.31円
豊後高田市	150.43円	142.20円
杵築市	145.11円	138.75円
宇佐市	142.43円	136.23円
豊後大野市	141.94円	134.94円
由布市	148.88円	142.67円
国東市・姫島村	145.81円	137.18円
日出町	145.33円	138.00円
九重町・玖珠町	152.75円	143.60円

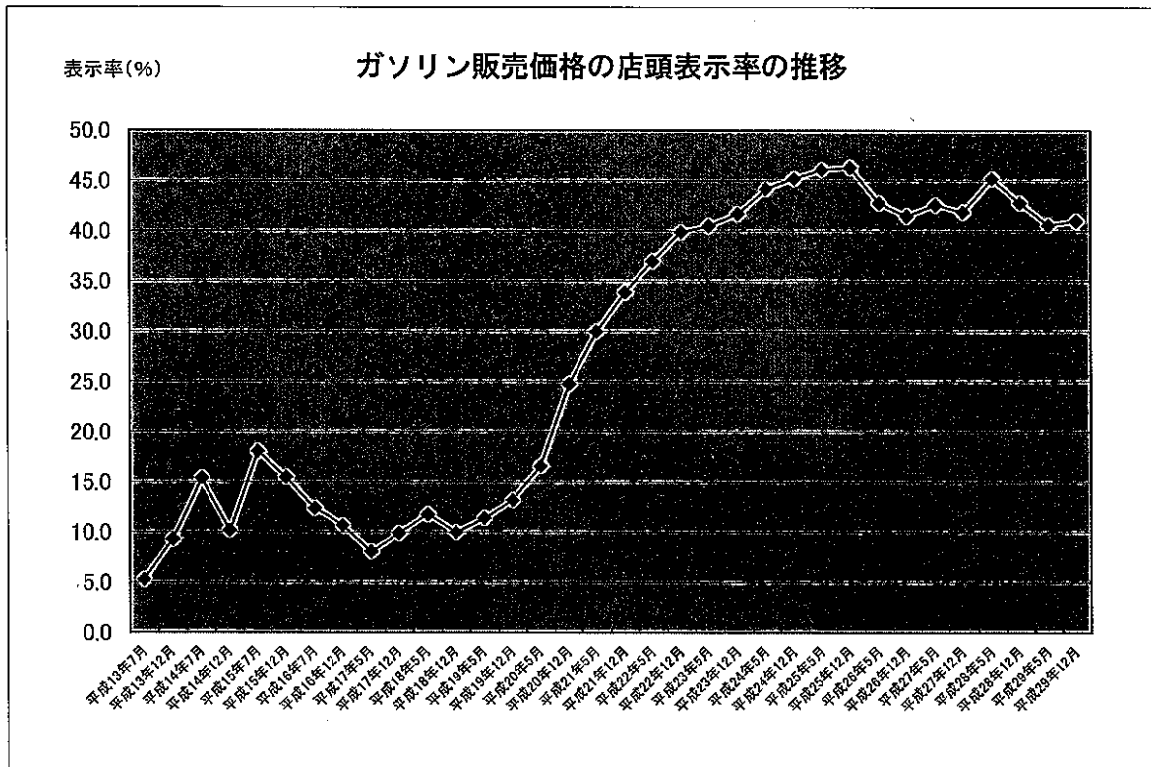
## 2. ガソリンの販売価格の店頭表示状況

今回調査対象店舗	217	店舗	
店頭表示店舗	89	店舗	(41.0%)
店頭表示を行っていない店舗	128	店舗	(59.0%)

店頭表示を行っている店舗の割合(全県)は、今回の調査では前回調査(平成29年5月)と比較して 0.5% 減少した。

表5 市町村(郡単位)別ガソリン販売価格店頭表示状況

市町村名等	今回(平成29年12月調査)			前回(平成29年5月調査)		
	調査店舗数	表示有店舗数	構成比(%)	調査店舗数	表示有店舗数	構成比(%)
全県	217	89	41.0%	217	90	41.5%
大分市	18	8	44.4%	16	8	50.0%
別府市	5	3	60.0%	5	3	60.0%
中津市	20	10	50.0%	20	10	50.0%
日田市	16	8	50.0%	17	8	47.1%
佐伯市	30	4	13.3%	30	4	13.3%
臼杵市	9	1	11.1%	9	2	22.2%
津久見市	6	1	16.7%	6	1	16.7%
竹田市	17	6	35.3%	17	7	41.2%
豊後高田市	13	5	38.5%	13	5	38.5%
杵築市	9	4	44.4%	9	4	44.4%
宇佐市	14	9	64.3%	14	9	64.3%
豊後大野市	20	10	50.0%	21	10	47.6%
由布市	9	3	33.3%	9	2	22.2%
国東市・姫島村	17	9	52.9%	17	8	47.1%
日出町	5	5	100.0%	5	5	100.0%
九重町・玖珠町	9	3	33.3%	9	4	44.4%



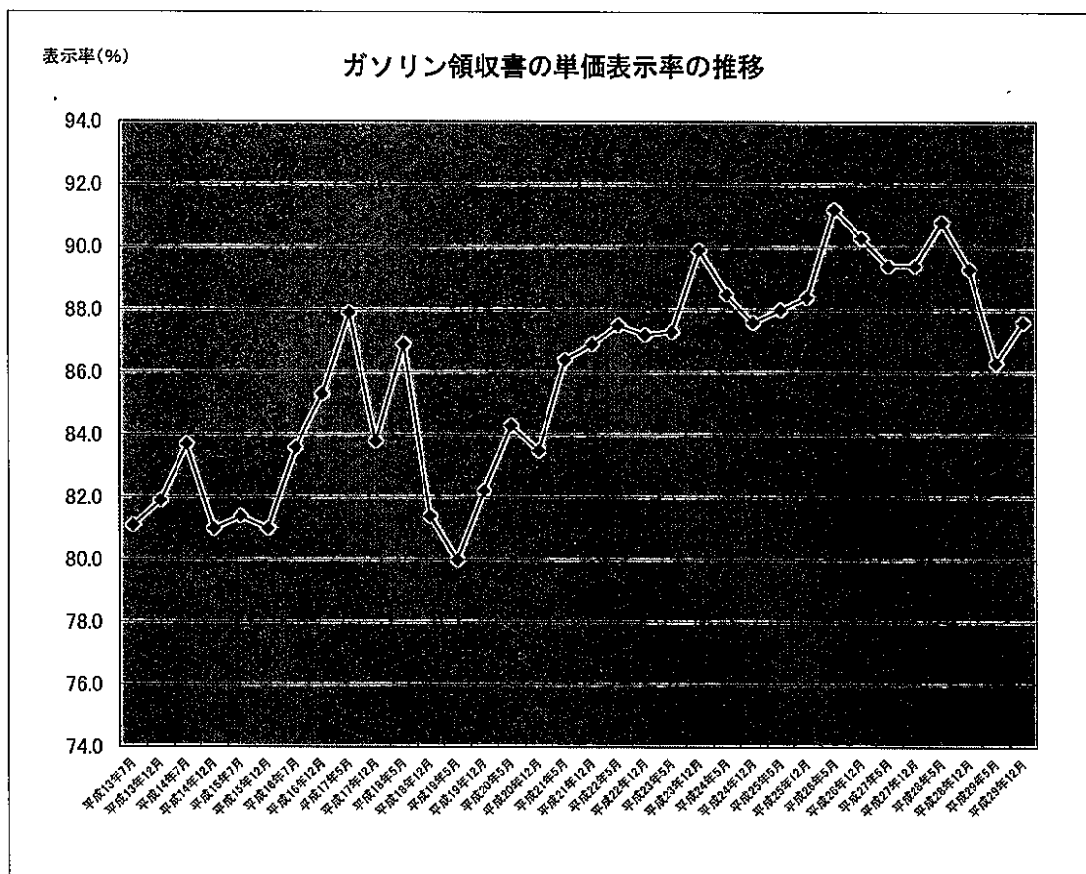
### 3. ガソリンの領収書単価表示の状況

今回調査対象店舗	217	店舗	
ガソリンの領収書に単価表示店舗	190	店舗	( 87.6% )
単価表示を行っていない店舗	27	店舗	( 12.4% )

店頭表示を行っている店舗の割合(全県)は、今回の調査では前回調査(平成29年5月)と比較して 1.0% 増加した。

表6 市町村(郡単位)別ガソリン販売価格単価領収書表示状況

市町村名等	今回(平成29年12月調査)			前回(平成29年5月調査)		
	調査店舗数	表示有店舗数	構成比(%)	調査店舗数	表示有店舗数	構成比(%)
全県	217	190	87.6%	217	188	86.6%
大分市	18	18	100.0%	16	16	100.0%
別府市	5	4	80.0%	5	5	100.0%
中津市	20	16	80.0%	20	17	85.0%
日田市	16	15	93.8%	17	15	88.2%
佐伯市	30	24	80.0%	30	22	73.3%
臼杵市	9	8	88.9%	9	8	88.9%
津久見市	6	4	66.7%	6	6	100.0%
竹田市	17	13	76.5%	17	14	82.4%
豊後高田市	13	11	84.6%	13	11	84.6%
杵築市	9	9	100.0%	9	8	88.9%
宇佐市	14	14	100.0%	14	13	92.9%
豊後大野市	20	19	95.0%	21	19	90.5%
由布市	9	7	77.8%	9	6	66.7%
国東市・姫島村	17	15	88.2%	17	15	88.2%
日出町	5	5	100.0%	5	5	100.0%
九重町・玖珠町	9	8	88.9%	9	8	88.9%



#### 4. 灯油の販売価格

##### ①全県における販売価格

##### (1)店頭(18ℓ当たり)

##### ①全県における販売価格

全県における調査月の灯油の店頭販売価格は、下記のとおりであった。

最高販売価格	1,890 円
最低販売価格	1,314 円
平均価額	1,533.70 円

※参考 平成29年12月11日現在における経済産業省 資源エネルギー庁の調査結果は下記のとおりである。

全国平均販売価格	1,513 円
九州平均販売価格(沖縄県を除く)	1,557 円
大分県平均販売価格	1,537 円

表7 灯油(18ℓ当たり・店頭)販売価格の推移

調査年月	平均販売価格	最高販売価格	最低販売価格
平成22年	5月	1,481.28円	1,674円
	12月	1,425.76円	1,710円
平成23年	5月	1,729.63円	2,070円
	12月	1,635.54円	1,944円
平成24年	5月	1,725.85円	2,052円
	12月	1,663.61円	1,944円
平成25年	5月	1,782.45円	2,160円
	12月	1,890.06円	2,124円
平成26年	5月	1,961.13円	2,214円
	12月	1,785.30円	2,394円
平成27年	5月	1,555.64円	1,980円
	12月	1,338.22円	1,800円
平成28年	5月	1,171.51円	1,652円
	12月	1,315.03円	1,710円
平成29年	5月	1,416.46円	1,800円
	12月	1,533.70円	1,890円

##### ②市町村別販売価格

灯油の店頭平均販売価格を市町村(郡単位)別にみると、以下のようになる。

表8 灯油(18ℓ当たり・店頭)平均販売価格

市町村名	今回 (平成29年12月調査)	前回 (平成29年5月調査)
大分市	1,519.11円	1,438.38円
別府市	1,528.40円	1,437.20円
中津市	1,520.94円	1,385.79円
日田市	1,458.00円	1,338.75円
佐伯市	1,543.18円	1,426.36円
臼杵市	1,600.00円	1,482.00円
津久見市	1,526.00円	1,401.67円
竹田市	1,621.06円	1,474.94円
豊後高田市	1,494.00円	1,380.46円
杵築市	1,559.89円	1,441.22円
宇佐市	1,516.14円	1,396.29円
豊後大野市	1,450.00円	1,343.50円
由布市	1,614.11円	1,481.44円
国東市・姫島村	1,591.65円	1,456.00円
日出町	1,479.60円	1,450.80円
九重町・玖珠町	1,554.00円	1,434.00円



(2)配達(18ℓ当たり)

①全県における販売価格

全県における調査月の灯油の配達販売価格は、下記のとおりであった。

最高販売価格	1,925 円
最低販売価格	1,440 円
平均価額	1,573.81 円

※参考 平成29年12月11日現在における経済産業省 資源エネルギー庁の調査結果は下記のとおりである。

全国平均販売価格	1,657 円
九州平均販売価格(沖縄県を除く)	1,701 円
大分県平均販売価格	1,670 円

表9 灯油(18ℓ当たり・配達)販売価格の推移

調査年月	平均販売価格	最高販売価格	最低販売価格
平成22年	5月	1,590.31円	1,845円
	12月	1,539.69円	1,737円
平成23年	5月	1,847.22円	2,210円
	12月	1,753.89円	1,980円
平成24年	5月	1,839.20円	2,304円
	12月	1,784.20円	2,199円
平成25年	5月	1,899.42円	2,289円
	12月	2,009.17円	2,268円
平成26年	5月	2,078.53円	2,372円
	12月	1,909.11円	2,200円
平成27年	5月	1,688.95円	2,034円
	12月	1,480.70円	1,800円
平成28年	5月	1,688.95円	2,034円
	12月	1,330.98円	3,780円
平成29年	12月	1,450.97円	2,700円
	5月	1,450.97円	2,700円

②市町村別販売価格

灯油の配達平均販売価格を市町村(郡単位)別にみると、以下のようになる。

表10 灯油(18ℓ当たり・配達)平均販売価格

市町村名	今回 (平成29年12月調査)	前回 (平成29年5月調査)
大分市	1,686.00円	1,636.64円
別府市	1,746.00円	1,782.00円
中津市	1,676.29円	1,545.00円
日田市	1,604.57円	1,510.77円
佐伯市	1,651.33円	1,529.96円
臼杵市	1,794.00円	1,652.00円
津久見市	1,737.50円	1,650.00円
竹田市	1,681.20円	1,532.40円
豊後高田市	1,646.08円	1,528.31円
杵築市	1,647.67円	1,560.78円
宇佐市	1,614.36円	1,541.20円
豊後大野市	1,581.89円	1,475.44円
由布市	1,725.00円	1,587.67円
国東市・姫島村	1,658.00円	1,516.94円
日出町	1,656.00円	1,467.00円
九重町・玖珠町	1,699.71円	155.00円