

平成26年度
第2回石油製品販売価格等
調査結果報告書

平成26年12月
大分県生活環境部県民生活・男女共同参画課

平成26年度 第2回石油製品販売価格等調査結果

平成26年12月
大分県生活環境部
県民生活・男女共同参画課

I 調査の概要

1. 調査の目的

県民の消費生活の必需品である石油製品の小売価格等を調査することで、価格の変化や地域差を明らかにし、物価行政の基礎資料とする。

2. 調査の方法

大分県（県民生活・男女共同参画課及び6振興局）及び県内市町村の職員による聞き取り調査。

3. 調査期間

平成26年12月15日(月)～19日(金)

4. 調査対象

石油製品小売店舗（ガソリンスタンド217店舗
《調査対象店舗内訳》

県民生活・男女共同参画課 5店舗

県振興局（各3～9店舗） 35店舗

市町村（市：各5～25店舗、町村：各2～3店舗）
177店舗

5. 調査内容

①ガソリン（現金売り、掛売り）の販売価格

②ガソリン販売価格の店頭表示状況

③ガソリンの領収書単価表示の状況

④灯油（店頭、配達）の販売価格

[販売価格は消費税込みの金額]

* 市町村別調査店舗数について

・市町村別調査については、旧市町村単位で、上記4の店舗数により調査を実施している。

II 調査結果の概要

1. ガソリンの販売価格

(1)現金売り(レギュラー1ℓ当たり)

①全県における販売価格

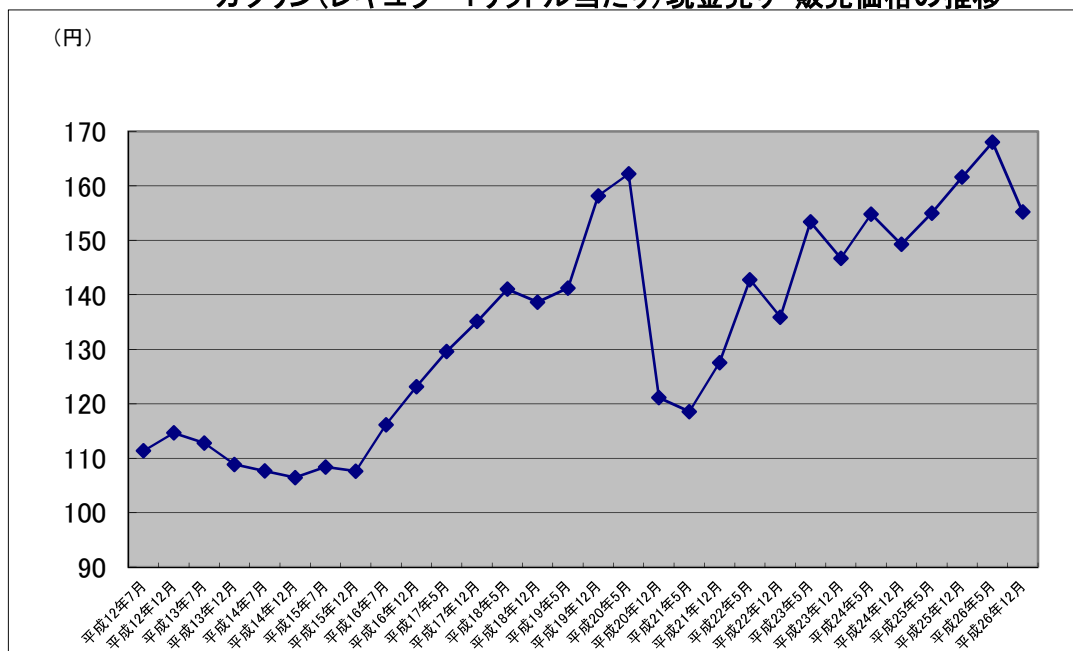
全県における平成26年12月のガソリン現金売り販売価格は、最高販売価格174円、最低販売価格142円、平均155.22円となっている。

なお、経済産業省 資源エネルギー庁の調査によると、平成26年12月15日現在における全国平均販売価格は152.4円、九州平均販売価格(沖縄県を除く)は156.3円、大分県平均販売価格は158.4円となっている。

表1 ガソリン(レギュラー1ℓ当たり・現金)の販売価格の推移

調査年月		平均販売価格	最高販売価格	最低販売価格
平成19年	5月	141.25円	158円	132円
	12月	158.19円	176円	149円
平成20年	5月	162.21円	186円	149円
	12月	121.12円	157円	106円
平成21年	5月	118.56円	135円	112円
	12月	127.55円	145円	119円
平成22年	5月	142.77円	153円	133円
	12月	135.91円	153円	128円
平成23年	5月	153.40円	161円	146円
	12月	146.71円	155円	133円
平成24年	5月	154.82円	164円	146円
	12月	149.27円	159円	140円
平成25年	5月	155.00円	166円	140円
	12月	161.62円	170円	146円
平成26年	5月	168.04円	180円	157円
	12月	155.22円	174円	142円

ガソリン(レギュラー1ℓ当たり)現金売り 販売価格の推移



②市町村別販売価格

ガソリンの現金売り販売価格を市町村(郡単位)別にみると、以下のようになる。

表2 市町村(郡単位)別ガソリン(レギュラー1ℓ当たり・現金)平均販売価格

市町村名	今回 (平成26年12月調査)	前回 (平成26年5月調査)
大分市	156.78円	170.39円
別府市	156.80円	171.40円
中津市	152.65円	167.42円
日田市	148.67円	162.22円
佐伯市	157.36円	168.71円
臼杵市	160.89円	169.89円
津久見市	164.83円	178.67円
竹田市	157.53円	169.47円
豊後高田市	154.15円	169.00円
杵築市	154.33円	167.78円
宇佐市	153.71円	166.79円
豊後大野市	151.90円	165.95円
由布市	161.00円	171.11円
国東市・姫島村	155.76円	166.65円
日出町	156.00円	168.20円
九重町・玖珠町	151.78円	165.38円

(2)掛売り(レギュラー1ℓ当たり)

①全県における販売価格

全県における平成26年12月のガソリン掛売り販売価格は、最高販売価格175円、最低販売価格144円、平均159.17円となっている。

表3 ガソリン(レギュラー1ℓ当たり・掛売)の販売価格の推移

調査年月		平均販売価格	最高販売価格	最低販売価格
平成19年	5月	143.05円	158円	131円
	12月	159.95円	172円	148円
平成20年	5月	164.25円	182円	149円
	12月	124.89円	157円	108円
平成21年	5月	120.99円	135円	112円
	12月	130.13円	145円	121円
平成22年	5月	144.99円	153円	133円
	12月	138.69円	153円	129円
平成23年	5月	156.58円	200円	146円
	12月	149.51円	160円	136円
平成24年	5月	157.83円	170円	147円
	12月	152.51円	164円	140円
平成25年	5月	158.19円	176円	145円
	12月	164.39円	175円	150円
平成26年	5月	170.88円	185円	160円
	12月	159.17円	175円	144円

②市町村別販売価格

ガソリンの掛売り販売価格を市町村(郡単位)別にみると、以下のようなになる。

表4 市町村(郡単位)別ガソリン(レギュラー1ℓ当たり・掛売)平均販売価格

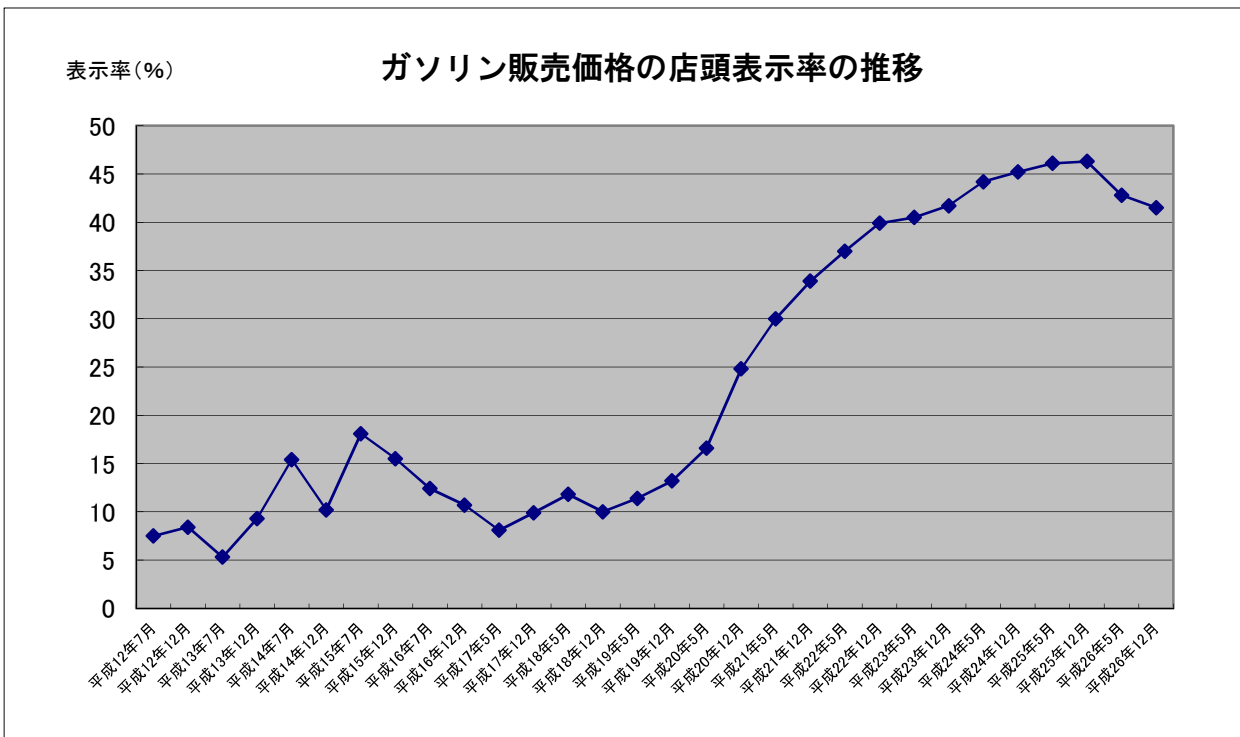
市町村名	今回 (平成26年12月調査)	前回 (平成26年5月調査)
大分市	159.50円	170.50円
別府市	157.75円	175.50円
中津市	159.72円	172.63円
日田市	154.86円	166.25円
佐伯市	160.08円	171.52円
臼杵市	162.50円	169.50円
津久見市	166.80円	179.00円
竹田市	159.31円	170.23円
豊後高田市	159.54円	174.46円
杵築市	158.50円	171.13円
宇佐市	158.58円	169.33円
豊後大野市	157.19円	168.75円
由布市	162.78円	172.56円
国東市・姫島村	157.82円	168.59円
日出町	160.00円	170.33円
九重町・玖珠町	157.67円	173.20円

2. ガソリンの販売価格の店頭表示状況

今回調査対象とした217店舗のうち、ガソリン販売価格の店頭表示を行っている店舗は90店舗(41.5%)で、店頭表示を行っていない店舗は127店舗(58.5%)であった。店頭表示を行っている店舗の割合は、今回の調査では前回調査(平成26年5月)と比較して1.3ポイント減少した。

表5 市町村(郡単位)別ガソリン販売価格店頭表示状況

市町村名等	今回(平成26年12月調査)			前回(平成26年5月調査)		
	調査店舗数	表示有店舗数	構成比(%)	調査店舗数	表示有店舗数	構成比(%)
全県	217	90	41.5%	215	92	42.8%
大分市	18	7	38.9%	18	7	38.9%
別府市	5	2	40.0%	5	2	40.0%
中津市	20	10	50.0%	19	10	52.6%
日田市	18	9	50.0%	18	10	55.6%
佐伯市	28	6	21.4%	28	6	21.4%
臼杵市	9	2	22.2%	9	3	33.3%
津久見市	6	0	0.0%	6	0	0.0%
竹田市	17	8	47.1%	17	9	52.9%
豊後高田市	13	5	38.5%	13	4	30.8%
杵築市	9	4	44.4%	9	4	44.4%
宇佐市	14	9	64.3%	14	9	64.3%
豊後大野市	20	12	60.0%	20	12	60.0%
由布市	9	1	11.1%	9	1	11.1%
国東市・姫島村	17	8	47.1%	17	8	47.1%
日出町	5	5	100.0%	5	5	100.0%
九重町・玖珠町	9	2	22.2%	8	2	25.0%

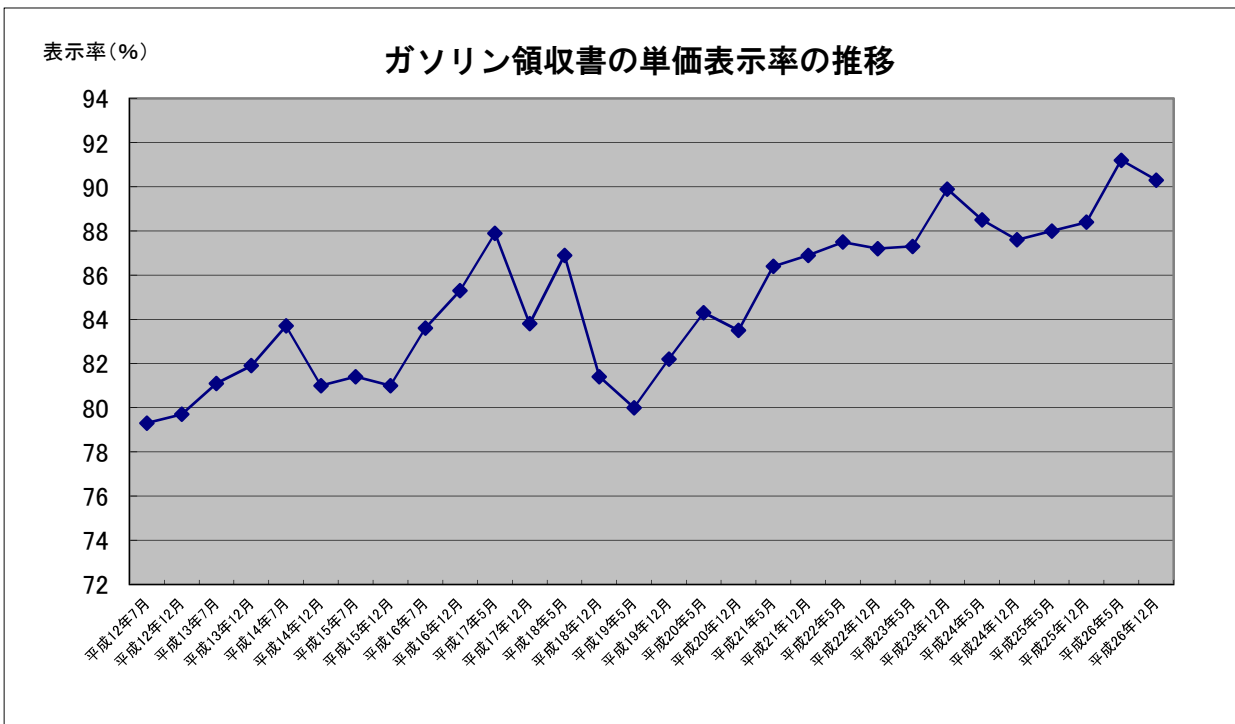


3. ガソリンの領収書単価表示の状況

今回調査対象とした217店舗のうち、ガソリンの領収書に単価表示を行っている店舗は196店舗(90.3%)で、単価表示を行っていない店舗は21店舗(9.7%)であった。領収書単価表示を行っている店舗の割合は、今回の調査では前回調査(平成26年5月)と比較して0.9ポイント減少した。

表6 市町村(郡単位)別ガソリン販売価格単価領収書表示状況

市町村名等	今回(平成26年12月調査)			前回(平成26年5月調査)		
	調査店舗数	表示有店舗数	構成比(%)	調査店舗数	表示有店舗数	構成比(%)
全県	217	196	90.3%	215	196	91.2%
大分市	18	18	100.0%	18	18	100.0%
別府市	5	5	100.0%	5	5	100.0%
中津市	20	18	90.0%	19	18	94.7%
日田市	18	17	94.4%	18	17	94.4%
佐伯市	28	23	82.1%	28	24	85.7%
臼杵市	9	9	100.0%	9	9	100.0%
津久見市	6	4	66.7%	6	6	100.0%
竹田市	17	15	88.2%	17	13	76.5%
豊後高田市	13	11	84.6%	13	11	84.6%
杵築市	9	8	88.9%	9	8	88.9%
宇佐市	14	13	92.9%	14	14	100.0%
豊後大野市	20	20	100.0%	20	19	95.0%
由布市	9	8	88.9%	9	8	88.9%
国東市・姫島村	17	14	82.4%	17	14	82.4%
日出町	5	5	100.0%	5	5	100.0%
九重町・玖珠町	9	8	88.9%	8	7	87.5%



4. 灯油の販売価格

(1)店頭(18ℓ当たり)

①全県における販売価格

全県における平成26年12月の灯油の店頭販売価格は、最高販売価格2,394円、最低販売価格1,476円、平均1,785.30円となっている。

なお、経済産業省 資源エネルギー庁の調査によると、平成26年12月15日現在における全国平均販売価格は1,760円、九州平均販売価格(沖縄県を除く)は1,829円、大分県平均販売価格は1,808円となっている。

表7 灯油(18ℓ当たり・店頭)販売価格の推移

調査年月		平均販売価格	最高販売価格	最低販売価格
平成19年	5月	1,497.09円	1,782円	1,224円
	12月	1,765.28円	2,052円	1,584円
平成20年	5月	1,854.96円	2,182円	1,584円
	12月	1,426.85円	2,160円	1,170円
平成21年	5月	1,191.03円	1,584円	954円
	12月	1,265.59円	1,606円	1,026円
平成22年	5月	1,481.28円	1,674円	1,224円
	12月	1,425.76円	1,710円	1,224円
平成23年	5月	1,729.63円	2,070円	1,565円
	12月	1,635.54円	1,944円	1,440円
平成24年	5月	1,725.85円	2,052円	1,548円
	12月	1,663.61円	1,944円	1,476円
平成25年	5月	1,782.45円	2,160円	1,512円
	12月	1,890.06円	2,124円	1,602円
平成26年	5月	1,961.13円	2,214円	1,764円
	12月	1,785.30円	2,394円	1,476円

②市町村別販売価格

灯油の店頭平均販売価格を市町村(郡単位)別にみると、以下のようになる。

表8 灯油(18ℓ当たり・店頭)平均販売価格

市町村名	今回 (平成26年12月調査)	前回 (平成26年5月調査)
大分市	1,771.39円	1,938.44円
別府市	1,760.00円	1,938.20円
中津市	1,749.40円	1,978.79円
日田市	1,643.89円	1,887.89円
佐伯市	1,824.07円	1,957.21円
臼杵市	1,844.00円	1,960.00円
津久見市	1,908.33円	2,056.67円
竹田市	1,804.24円	1,966.24円
豊後高田市	1,796.31円	1,997.15円
杵築市	1,788.56円	1,956.00円
宇佐市	1,820.57円	1,987.71円
豊後大野市	1,735.30円	1,899.90円
由布市	1,868.44円	2,025.89円
国東市・姫島村	1,827.41円	2,007.06円
日出町	1,807.20円	1,911.60円
九重町・玖珠町	1,754.89円	1,996.00円

(2)配達(18ℓ当たり)

①全県における販売価格

全県における平成26年12月の灯油の配達販売価格は、最高販売価格2,200円、最低販売価格1,584円、平均1,909.11円となっている。

なお、経済産業省 資源エネルギー庁の調査によると、平成26年12月15日現在における全国平均販売価格は1,901円、九州平均販売価格(沖縄県を除く)は1,960円、大分県平均販売価格は1,925円となっている。

表9 灯油(18ℓ当たり・配達)販売価格の推移

調査年月		平均販売価格	最高販売価格	最低販売価格
平成19年	5月	1,592.19円	1,800円	1,350円
	12月	1,860.91円	2,052円	1,674円
平成20年	5月	1,948.85円	2,182円	1,728円
	12月	1,551.10円	2,160円	1,332円
平成21年	5月	1,307.19円	1,642円	1,026円
	12月	1,383.13円	1,800円	1,188円
平成22年	5月	1,590.31円	1,845円	1,332円
	12月	1,539.69円	1,737円	1,368円
平成23年	5月	1,847.22円	2,210円	1,674円
	12月	1,753.89円	1,980円	1,548円
平成24年	5月	1,839.20円	2,304円	1,656円
	12月	1,784.20円	2,199円	1,548円
平成25年	5月	1,899.42円	2,289円	1,692円
	12月	2,009.17円	2,268円	1,782円
平成26年	5月	2,078.53円	2,372円	1,854円
	12月	1,909.11円	2,200円	1,584円

②市町村別販売価格

灯油の配達平均販売価格を市町村(郡単位)別にみると、以下のようになる。

表10 灯油(18ℓ当たり・配達)平均販売価格

市町村名	今回 (平成26年12月調査)	前回 (平成26年5月調査)
大分市	1,944.50円	2,106.90円
別府市	1,950.50円	2,052.00円
中津市	1,892.42円	2,147.00円
日田市	1,804.21円	2,009.43円
佐伯市	1,927.77円	2,062.62円
臼杵市	2,018.25円	2,106.00円
津久見市	2,033.33円	2,183.33円
竹田市	1,874.08円	2,031.75円
豊後高田市	1,929.85円	2,136.54円
杵築市	1,896.00円	2,038.00円
宇佐市	1,890.44円	2,078.18円
豊後大野市	1,855.47円	2,018.56円
由布市	2,011.11円	2,155.67円
国東市・姫島村	1,876.94円	2,054.71円
日出町	2,034.00円	2,058.00円
九重町・玖珠町	1,885.71円	2,130.33円