

<第9週コメント> ()内は定点当りの報告数

全国

感染性胃腸炎の患者数は増加しています。

大分県

【全数報告】

二類感染症：結核が大分市保健所管内で2件（患者2件）報告されています。

三類感染症：報告はありません。

麻 し ん：報告はありません。

風 し ん：報告はありません。

百 日 咳：報告はありません。

新型コロナウイルス感染症：東部保健所管内で399件、中部保健所管内で149件、南部保健所管内で58件、豊肥保健所管内で55件、西部保健所管内で153件、北部保健所管内で330件、大分市保健所管内で1083件報告されています。

【定点報告】

東部、南部、大分市管内で感染性胃腸炎の定点当たりの患者数が多く報告されています。

大分市、中部、東部管内で手足口病の定点当たりの患者数が多く報告されています。

南部、東部、大分市管内で突発性発疹の定点当たりの患者数多く報告されています。

南部、北部、大分市管内で咽頭結膜熱の定点当たりの患者数多く報告されています。

南部、東部、大分市管内でA群溶血性レンサ球菌咽頭炎の定点当たりの患者数多く報告されています。

<定点あたりの報告の多い保健所>

感染性胃腸炎 … 東部(24.29)、南部(14.67)、大分市(13.36)

手足口病 … 大分市(0.64)、中部(0.33)、東部(0.29)

突発性発疹 … 南部(1.00)、東部(0.43)、大分市(0.36)

咽頭結膜熱 … 南部(1.00)、北部(0.67)、大分市(0.27)

A群溶血性レンサ球菌咽頭炎 … 南部(0.67)、東部(0.43)、大分市(0.36)

*あなたの街の感染症情報（大分県）

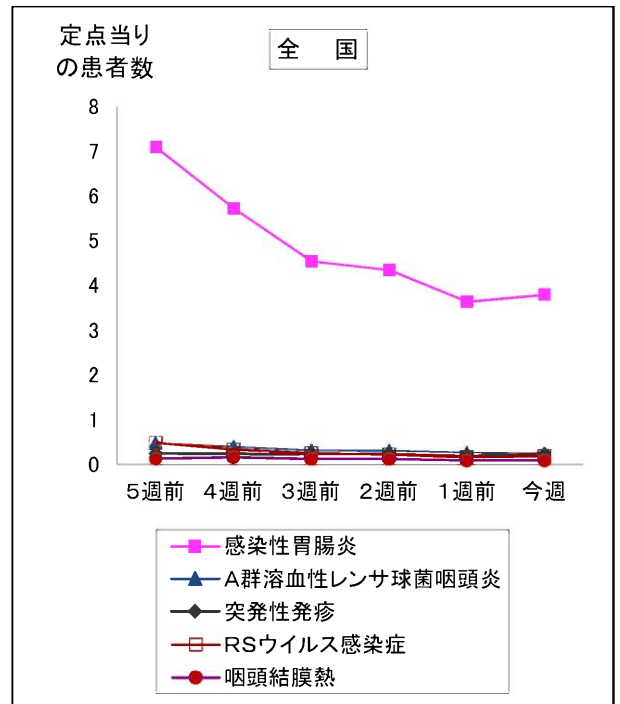
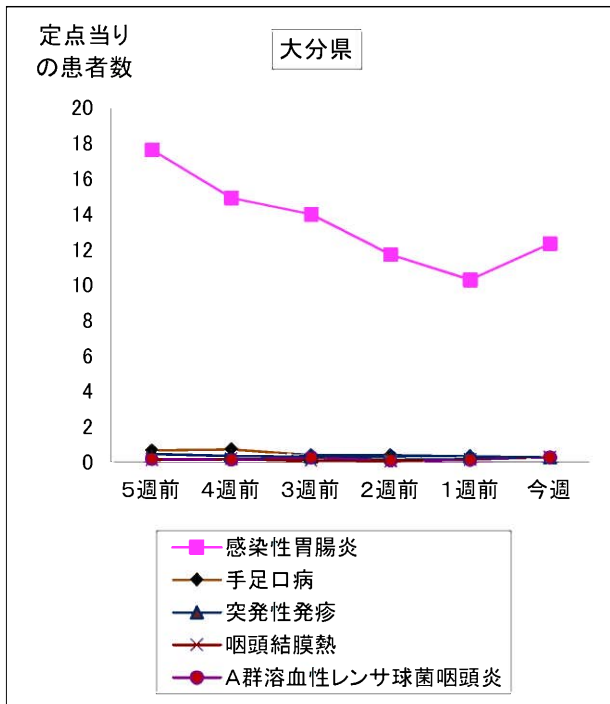
<<https://www.pref.oita.jp/soshiki/12380/kansen.html>>

*国立感染症研究所感染症情報センターホームページ

<<https://www.niid.go.jp/niid/ja/from-idsc.html>>

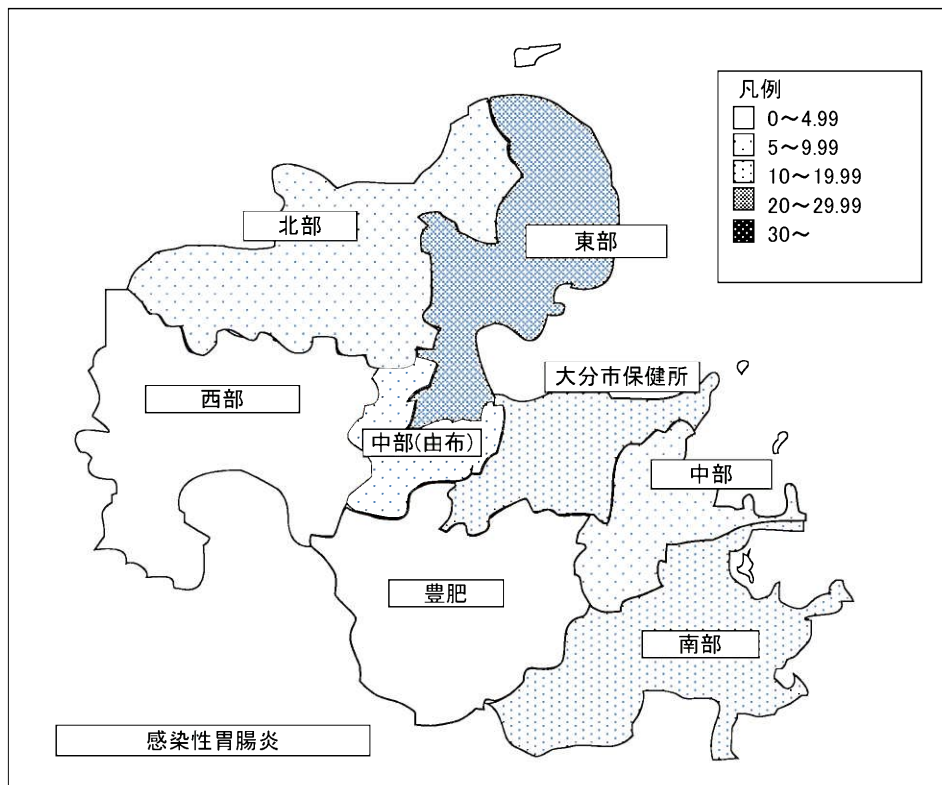
*海外渡航者のための感染症情報（厚生労働省 検疫所）

<<http://www.forth.go.jp/>>



2022年09週(02月28日～03月06日)

大分県				全国			
順位	疾患名	患者数	前週比較	順位	疾患名	患者数	前週比較
1位	感染性胃腸炎	445	+73	1位	感染性胃腸炎	11,962	+496
2位	手足口病	11	-2	2位	A群溶血性レンサ球菌咽頭炎	799	-59
2位	突発性発疹	11	-2	3位	突発性発疹	760	+126
2位	咽頭結膜熱	11	+4	4位	RSウイルス感染症	626	+97
5位	A群溶血性レンサ球菌咽頭炎	10	+4	5位	咽頭結膜熱	328	+8



報告数・定点当り報告数、疾病・保健所・性別(総数)

2022年09週(02月28日～03月06日)

大分県	インフルエンザ		RSウイルス感染症		咽頭結膜熱		A群溶血性レンサ球菌咽頭炎		感染性胃腸炎		水痘		手足口病	
	報告数	定点当り	報告数	定点当り	報告数	定点当り	報告数	定点当り	報告数	定点当り	報告数	定点当り	報告数	定点当り
総数	0	0.00	2	0.06	11	0.31	10	0.28	445	12.36	4	0.11	11	0.31
東部	0	0.00	0	0.00	1	0.14	3	0.43	170	24.29	1	0.14	2	0.29
中部	0	0.00	0	0.00	0	0.00	0	0.00	22	7.33	1	0.33	1	0.33
南部	0	0.00	0	0.00	3	1.00	2	0.67	44	14.67	0	0.00	0	0.00
豊肥	0	0.00	0	0.00	0	0.00	0	0.00	1	0.33	0	0.00	0	0.00
西部	0	0.00	0	0.00	0	0.00	0	0.00	11	3.67	1	0.33	0	0.00
北部	0	0.00	0	0.00	4	0.67	1	0.17	50	8.33	0	0.00	1	0.17
大分市	0	0.00	2	0.18	3	0.27	4	0.36	147	13.36	1	0.09	7	0.64

大分県	伝染性紅斑		突発性発疹		ヘルパンギーナ		流行性耳下腺炎		急性出血性結膜炎		流行性角結膜炎	
	報告数	定点当り	報告数	定点当り	報告数	定点当り	報告数	定点当り	報告数	定点当り	報告数	定点当り
総数	1	0.03	11	0.31	3	0.08	2	0.06	0	0.00	1	0.20
東部	0	0.00	3	0.43	0	0.00	1	0.14	0	0.00	0	0.00
中部	1	0.33	0	0.00	0	0.00	0	0.00	0	0.00	0	0.00
南部	0	0.00	3	1.00	0	0.00	0	0.00	0	0.00	0	0.00
豊肥	0	0.00	0	0.00	0	0.00	1	0.33	0	0.00	0	0.00
西部	0	0.00	0	0.00	0	0.00	0	0.00	0	0.00	0	0.00
北部	0	0.00	1	0.17	1	0.17	0	0.00	0	0.00	0	0.00
大分市	0	0.00	4	0.36	2	0.18	0	0.00	0	0.00	1	0.33

(全数報告) 8週	麻しん 報告数	風しん 報告数	百日咳 報告数
総数	0	0	0
東部	0	0	0
中部	0	0	0
南部	0	0	0
豊肥	0	0	0
西部	0	0	0
北部	0	0	0
大分市	0	0	0

大分県	細菌性髄膜炎		無菌性髄膜炎		マイコプラズマ肺炎		クラミジア肺炎		感染性胃腸炎(ロタウイルス)		マイコプラズマ肺炎(小児科)県独自	
	報告数	定点当り	報告数	定点当り	報告数	定点当り	報告数	定点当り	報告数	定点当り	報告数	定点当り
総数	0	0.00	0	0.00	0	0.00	0	0.00	0	0.00	0	0.00
東部	0	0.00	0	0.00	0	0.00	0	0.00	0	0.00	0	0.00
中部	0	0.00	0	0.00	0	0.00	0	0.00	0	0.00	0	0.00
南部	0	0.00	0	0.00	0	0.00	0	0.00	0	0.00	0	0.00
豊肥	0	0.00	0	0.00	0	0.00	0	0.00	0	0.00	0	0.00
西部	0	0.00	0	0.00	0	0.00	0	0.00	0	0.00	0	0.00
北部	0	0.00	0	0.00	0	0.00	0	0.00	0	0.00	0	0.00
大分市	0	0.00	0	0.00	0	0.00	0	0.00	0	0.00	0	0.00

(全数報告) 9週	麻しん 報告数	風しん 報告数	百日咳 報告数
総数	0	0	0
東部	0	0	0
中部	0	0	0
南部	0	0	0
豊肥	0	0	0
西部	0	0	0
北部	0	0	0
大分市	0	0	0

報告数・定点当り報告数、疾病・保健所・性別(男)

2022年09週(02月28日～03月06日)

大分県	インフルエンザ		RSウイルス感染症		咽頭結膜熱		A群溶血性レンサ球菌咽頭炎		感染性胃腸炎		水痘		手足口病	
	報告数	定点当り	報告数	定点当り	報告数	定点当り	報告数	定点当り	報告数	定点当り	報告数	定点当り	報告数	定点当り
総数	0	0.00	2	0.06	6	0.17	8	0.22	225	6.25	3	0.08	6	0.17
東部	0	0.00	0	0.00	1	0.14	3	0.43	85	12.14	1	0.14	2	0.29
中部	0	0.00	0	0.00	0	0.00	0	0.00	11	3.67	1	0.33	1	0.33
南部	0	0.00	0	0.00	1	0.33	2	0.67	21	7.00	0	0.00	0	0.00
豊肥	0	0.00	0	0.00	0	0.00	0	0.00	1	0.33	0	0.00	0	0.00
西部	0	0.00	0	0.00	0	0.00	0	0.00	7	2.33	0	0.00	0	0.00
北部	0	0.00	0	0.00	2	0.33	1	0.17	27	4.50	0	0.00	0	0.00
大分市	0	0.00	2	0.18	2	0.18	2	0.18	73	6.64	1	0.09	3	0.27

大分県	伝染性紅斑		突発性発疹		ヘルパンギーナ		流行性耳下腺炎		急性出血性結膜炎		流行性角結膜炎	
	報告数	定点当り	報告数	定点当り	報告数	定点当り	報告数	定点当り	報告数	定点当り	報告数	定点当り
総数	0	0.00	6	0.17	1	0.03	1	0.03	0	0.00	1	0.20
東部	0	0.00	2	0.29	0	0.00	1	0.14	0	0.00	0	0.00
中部	0	0.00	0	0.00	0	0.00	0	0.00	0	0.00	0	0.00
南部	0	0.00	2	0.67	0	0.00	0	0.00	0	0.00	0	0.00
豊肥	0	0.00	0	0.00	0	0.00	0	0.00	0	0.00	0	0.00
西部	0	0.00	0	0.00	0	0.00	0	0.00	0	0.00	0	0.00
北部	0	0.00	0	0.00	1	0.17	0	0.00	0	0.00	0	0.00
大分市	0	0.00	2	0.18	0	0.00	0	0.00	0	0.00	1	0.33

(全数報告) 8週	麻しん 報告数	風しん 報告数	百日咳 報告数
総数	0	0	0
東部	0	0	0
中部	0	0	0
南部	0	0	0
豊肥	0	0	0
西部	0	0	0
北部	0	0	0
大分市	0	0	0

大分県	細菌性髄膜炎		無菌性髄膜炎		マイコプラズマ肺炎		クラミジア肺炎		感染性胃腸炎(ロタウイルス)		マイコプラズマ肺炎(小児科)県独自	
	報告数	定点当り	報告数	定点当り	報告数	定点当り	報告数	定点当り	報告数	定点当り	報告数	定点当り
総数	0	0.00	0	0.00	0	0.00	0	0.00	0	0.00	0	0.00
東部	0	0.00	0	0.00	0	0.00	0	0.00	0	0.00	0	0.00
中部	0	0.00	0	0.00	0	0.00	0	0.00	0	0.00	0	0.00
南部	0	0.00	0	0.00	0	0.00	0	0.00	0	0.00	0	0.00
豊肥	0	0.00	0	0.00	0	0.00	0	0.00	0	0.00	0	0.00
西部	0	0.00	0	0.00	0	0.00	0	0.00	0	0.00	0	0.00
北部	0	0.00	0	0.00	0	0.00	0	0.00	0	0.00	0	0.00
大分市	0	0.00	0	0.00	0	0.00	0	0.00	0	0.00	0	0.00

(全数報告) 9週	麻しん 報告数	風しん 報告数	百日咳 報告数
総数	0	0	0
東部	0	0	0
中部	0	0	0
南部	0	0	0
豊肥	0	0	0
西部	0	0	0
北部	0	0	0
大分市	0	0	0

報告数・定点当り報告数、疾病・保健所・性別(女)

2022年09週(02月28日～03月06日)

大分県	インフルエンザ		RSウイルス感染症		咽頭結膜熱		A群溶血性レンサ球菌咽頭炎		感染性胃腸炎		水痘		手足口病	
	報告数	定点当り	報告数	定点当り	報告数	定点当り	報告数	定点当り	報告数	定点当り	報告数	定点当り	報告数	定点当り
総数	0	0.00	0	0.00	5	0.14	2	0.06	220	6.11	1	0.03	5	0.14
東部	0	0.00	0	0.00	0	0.00	0	0.00	85	12.14	0	0.00	0	0.00
中部	0	0.00	0	0.00	0	0.00	0	0.00	11	3.67	0	0.00	0	0.00
南部	0	0.00	0	0.00	2	0.67	0	0.00	23	7.67	0	0.00	0	0.00
豊肥	0	0.00	0	0.00	0	0.00	0	0.00	0	0.00	0	0.00	0	0.00
西部	0	0.00	0	0.00	0	0.00	0	0.00	4	1.33	1	0.33	0	0.00
北部	0	0.00	0	0.00	2	0.33	0	0.00	23	3.83	0	0.00	1	0.17
大分市	0	0.00	0	0.00	1	0.09	2	0.18	74	6.73	0	0.00	4	0.36

大分県	伝染性紅斑		突発性発疹		ヘルパンギーナ		流行性耳下腺炎		急性出血性結膜炎		流行性角結膜炎	
	報告数	定点当り	報告数	定点当り	報告数	定点当り	報告数	定点当り	報告数	定点当り	報告数	定点当り
総数	1	0.03	5	0.14	2	0.06	1	0.03	0	0.00	0	0.00
東部	0	0.00	1	0.14	0	0.00	0	0.00	0	0.00	0	0.00
中部	1	0.33	0	0.00	0	0.00	0	0.00	0	0.00	0	0.00
南部	0	0.00	1	0.33	0	0.00	0	0.00	0	0.00	0	0.00
豊肥	0	0.00	0	0.00	0	0.00	1	0.33	0	0.00	0	0.00
西部	0	0.00	0	0.00	0	0.00	0	0.00	0	0.00	0	0.00
北部	0	0.00	1	0.17	0	0.00	0	0.00	0	0.00	0	0.00
大分市	0	0.00	2	0.18	2	0.18	0	0.00	0	0.00	0	0.00

(全数報告) 8週	麻しん 報告数	風しん 報告数	百日咳 報告数
総数	0	0	0
東部	0	0	0
中部	0	0	0
南部	0	0	0
豊肥	0	0	0
西部	0	0	0
北部	0	0	0
大分市	0	0	0

大分県	細菌性髄膜炎		無菌性髄膜炎		マイコプラズマ肺炎		クラミジア肺炎		感染性胃腸炎(ロタウイルス)		マイコプラズマ肺炎(小児科)県独自	
	報告数	定点当り	報告数	定点当り	報告数	定点当り	報告数	定点当り	報告数	定点当り	報告数	定点当り
総数	0	0.00	0	0.00	0	0.00	0	0.00	0	0.00	0	0.00
東部	0	0.00	0	0.00	0	0.00	0	0.00	0	0.00	0	0.00
中部	0	0.00	0	0.00	0	0.00	0	0.00	0	0.00	0	0.00
南部	0	0.00	0	0.00	0	0.00	0	0.00	0	0.00	0	0.00
豊肥	0	0.00	0	0.00	0	0.00	0	0.00	0	0.00	0	0.00
西部	0	0.00	0	0.00	0	0.00	0	0.00	0	0.00	0	0.00
北部	0	0.00	0	0.00	0	0.00	0	0.00	0	0.00	0	0.00
大分市	0	0.00	0	0.00	0	0.00	0	0.00	0	0.00	0	0.00

(全数報告) 9週	麻しん 報告数	風しん 報告数	百日咳 報告数
総数	0	0	0
東部	0	0	0
中部	0	0	0
南部	0	0	0
豊肥	0	0	0
西部	0	0	0
北部	0	0	0
大分市	0	0	0

5週間推移表
2022年09週(02月28日～03月06日)

大分県 (男女合計)		合計	5週前	4週前	3週前	2週前	1週前	今週
1.インフルエンザ	報告数	3	2	1	0	-	0	0
	定点当り報告数	0.01	0.03	0.02	0.00	-	0.00	0.00
2.RSウイルス感染症	報告数	62	27	7	7	10	9	2
	定点当り報告数	0.29	0.75	0.19	0.19	0.28	0.25	0.06
3.咽頭結膜熱	報告数	39	6	8	4	3	7	11
	定点当り報告数	0.18	0.17	0.22	0.11	0.08	0.19	0.31
4.A群溶血性レンサ球菌咽頭炎	報告数	46	8	7	10	5	6	10
	定点当り報告数	0.21	0.22	0.19	0.28	0.14	0.17	0.28
5.感染性胃腸炎	報告数	2,919	636	538	505	423	372	445
	定点当り報告数	13.51	17.67	14.94	14.03	11.75	10.33	12.36
6.水痘	報告数	23	5	4	2	4	4	4
	定点当り報告数	0.11	0.14	0.11	0.06	0.11	0.11	0.11
7.手足口病	報告数	106	25	27	15	15	13	11
	定点当り報告数	0.49	0.69	0.75	0.42	0.42	0.36	0.31
8.伝染性紅斑	報告数	5	0	1	2	1	0	1
	定点当り報告数	0.02	0.00	0.03	0.06	0.03	0.00	0.03
9.突発性発疹	報告数	80	18	14	12	12	13	11
	定点当り報告数	0.37	0.50	0.39	0.33	0.33	0.36	0.31
10.ヘルパンギーナ	報告数	12	2	0	2	2	3	3
	定点当り報告数	0.06	0.06	0.00	0.06	0.06	0.08	0.08
11.流行性耳下腺炎	報告数	8	1	1	1	1	2	2
	定点当り報告数	0.04	0.03	0.03	0.03	0.03	0.06	0.06
12.急性出血性結膜炎	報告数	0	0	0	0	-	0	0
	定点当り報告数	0.00	0.00	0.00	0.00	-	0.00	0.00
13.流行性角結膜炎	報告数	11	5	2	2	1	0	1
	定点当り報告数	0.37	1.00	0.40	0.40	0.20	0.00	0.20
14.マイコプラズマ肺炎(小児科)	報告数	0	0	0	0	0	0	0
	定点当り報告数	0.00	0.00	0.00	0.00	0.00	0.00	0.00
15.細菌性髄膜炎	報告数	0	0	0	0	-	0	0
	定点当り報告数	0.00	0.00	0.00	0.00	-	0.00	0.00
16.無菌性髄膜炎	報告数	0	0	0	0	-	0	0
	定点当り報告数	0.00	0.00	0.00	0.00	-	0.00	0.00
17.マイコプラズマ肺炎	報告数	1	1	0	0	-	0	0
	定点当り報告数	0.02	0.09	0.00	0.00	-	0.00	0.00
18.クラミジア肺炎	報告数	0	0	0	0	-	0	0
	定点当り報告数	0.00	0.00	0.00	0.00	-	0.00	0.00
19.感染性胃腸炎(ロタウイルス)	報告数	0	0	0	0	-	0	0
	定点当り報告数	0.00	0.00	0.00	0.00	-	0.00	0.00