

<第50週コメント> ( )内は定点当りの報告数

全国

感染性胃腸炎の患者数が、増加しています。

大分県

【全数報告】

二類感染症：結核が大分市保健所管内で3件（患者2件、無症状病原体保有者1件）報告されています。

三類感染症：報告はありません。

麻 し ん：報告はありません。

風 し ん：報告はありません。

百 日 咳：報告はありません。

指定感染症：新型コロナウイルス感染症が東部保健所管内で55件、中部保健所管内で19件、豊肥保健所管内で8件、西部保健所管内で3件、北部保健所管内で3件、大分市保健所管内で29件（県外居住者を除く）報告されています。

【定点報告】

南部、大分市、北部管内で感染性胃腸炎の定点当たりの患者数が多く報告されています。

南部、北部、東部管内でA群溶血性レンサ球菌咽頭炎の定点当たりの患者数が多く報告されています。

東部、中部、南部、西部管内で突発性発疹の定点当たりの患者数多く報告されています。

豊肥、大分市、中部、北部で水痘の定点当たりの患者数多く報告されています。

南部、西部、東部管内で流行性耳下腺炎の定点当たりの患者数多く報告されています。

<定点あたりの報告の多い保健所>

感染性胃腸炎 … 南部(13.00)、大分市(10.27)、北部(8.50)、

A群溶血性レンサ球菌咽頭炎 … 南部・北部(1.33)、東部(1.00)

突発性発疹 … 東部(1.14)、中部・南部・西部(0.67)

水痘 … 豊肥(2.67)、大分市(0.64)、中部・北部(0.33)

流行性耳下腺炎 … 南部(0.67)、西部(0.33)、東部(0.29)

\*あなたの街の感染症情報（大分県）

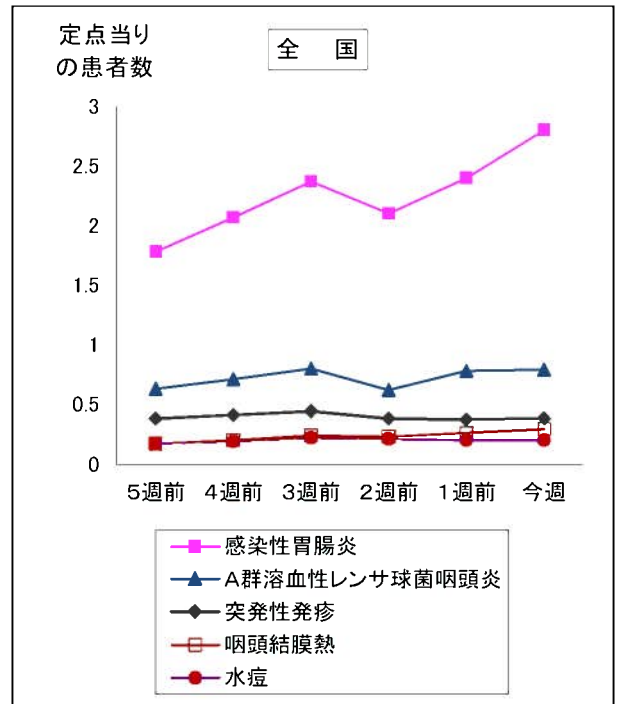
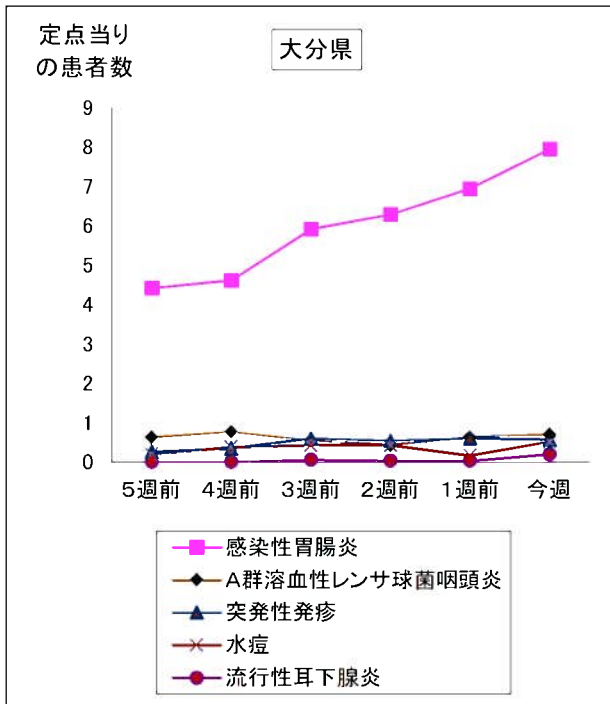
<<http://www.pref.oita.jp/soshiki/12210/kansen.html>>

\*国立感染症研究所感染症情報センターホームページ

<<http://idsc.nih.go.jp/index-j.html>>

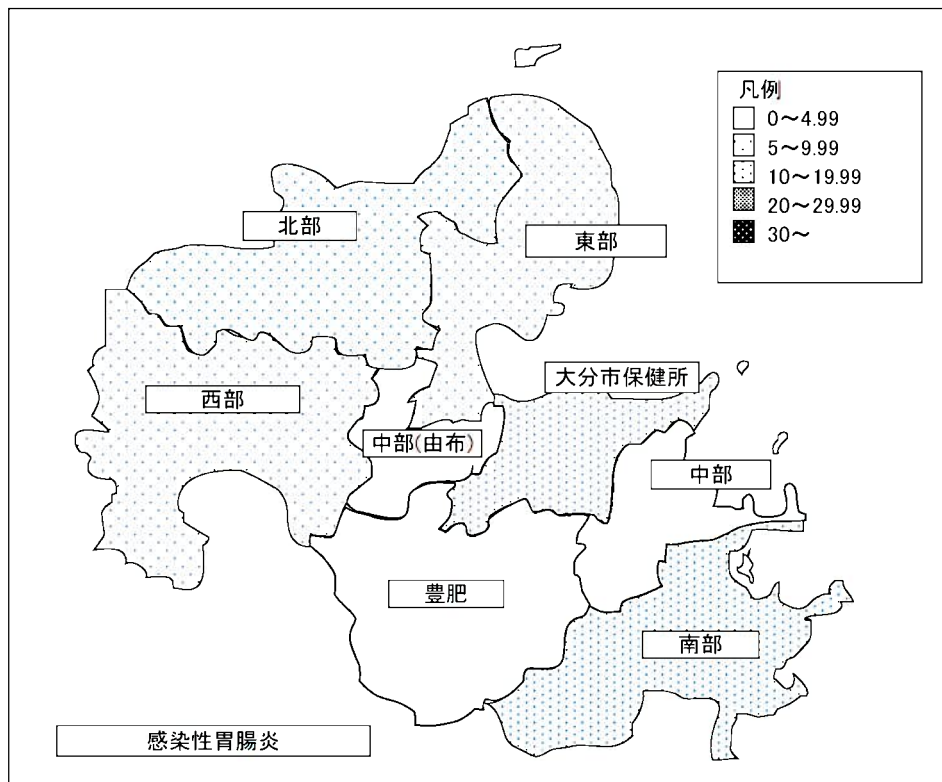
\*海外渡航者のための感染症情報（厚生労働省 検疫所）

<<http://www.forth.go.jp/>>



2020年50週(12月07日～12月13日)

大分県				全国			
順位	疾患名	患者数	前週比較	順位	疾患名	患者数	前週比較
1位	感染性胃腸炎	287	+36	1位	感染性胃腸炎	8,895	+1,258
2位	A群溶血性レンサ球菌咽頭炎	26	+3	2位	A群溶血性レンサ球菌咽頭炎	2,516	+32
3位	突発性発疹	21	-1	3位	突発性発疹	1,234	+21
4位	水痘	19	+12	4位	咽頭結膜熱	936	+95
5位	流行性耳下腺炎	8	+6	5位	水痘	664	-9



報告数・定点当り報告数、疾病・保健所・性別(総数)

2020年50週(12月07日～12月13日)

大分県	インフルエンザ		RSウイルス感染症		咽頭結膜熱		A群溶血性レンサ球菌咽頭炎		感染性胃腸炎		水痘		手足口病	
	報告数	定点当り	報告数	定点当り	報告数	定点当り	報告数	定点当り	報告数	定点当り	報告数	定点当り	報告数	定点当り
総数	0	0.00	1	0.03	7	0.19	26	0.72	287	7.97	19	0.53	0	0.00
東部	0	0.00	0	0.00	1	0.14	7	1.00	53	7.57	1	0.14	0	0.00
中部	0	0.00	0	0.00	0	0.00	1	0.33	4	1.33	1	0.33	0	0.00
南部	0	0.00	0	0.00	0	0.00	4	1.33	39	13.00	0	0.00	0	0.00
豊肥	0	0.00	0	0.00	0	0.00	0	0.00	2	0.67	8	2.67	0	0.00
西部	0	0.00	0	0.00	0	0.00	0	0.00	25	8.33	0	0.00	0	0.00
北部	0	0.00	1	0.17	2	0.33	8	1.33	51	8.50	2	0.33	0	0.00
大分市	0	0.00	0	0.00	4	0.36	6	0.55	113	10.27	7	0.64	0	0.00

大分県	伝染性紅斑		突発性発疹		ヘルパンギーナ		流行性耳下腺炎		急性出血性結膜炎		流行性角結膜炎	
	報告数	定点当り	報告数	定点当り	報告数	定点当り	報告数	定点当り	報告数	定点当り	報告数	定点当り
総数	0	0.00	21	0.58	1	0.03	8	0.22	0	0.00	0	0.00
東部	0	0.00	8	1.14	0	0.00	2	0.29	0	0.00	0	0.00
中部	0	0.00	2	0.67	0	0.00	0	0.00	0	0.00	0	0.00
南部	0	0.00	2	0.67	0	0.00	2	0.67	0	0.00	0	0.00
豊肥	0	0.00	0	0.00	0	0.00	0	0.00	0	0.00	0	0.00
西部	0	0.00	2	0.67	0	0.00	1	0.33	0	0.00	0	0.00
北部	0	0.00	3	0.50	1	0.17	1	0.17	0	0.00	0	0.00
大分市	0	0.00	4	0.36	0	0.00	2	0.18	0	0.00	0	0.00

(全数報告) 49週	麻しん 報告数	風しん 報告数	百日咳 報告数
総数	0	1	0
東部	0	0	0
中部	0	0	0
南部	0	0	0
豊肥	0	1	0
西部	0	0	0
北部	0	0	0
大分市	0	0	0

大分県	細菌性髄膜炎		無菌性髄膜炎		マイコプラズマ肺炎		クラミジア肺炎		感染性胃腸炎(ロタウイルス)		マイコプラズマ肺炎(小児科)県独自	
	報告数	定点当り	報告数	定点当り	報告数	定点当り	報告数	定点当り	報告数	定点当り	報告数	定点当り
総数	0	0.00	0	0.00	3	0.27	0	0.00	0	0.00	0	0.00
東部	0	0.00	0	0.00	0	0.00	0	0.00	0	0.00	0	0.00
中部	0	0.00	0	0.00	0	0.00	0	0.00	0	0.00	0	0.00
南部	0	0.00	0	0.00	0	0.00	0	0.00	0	0.00	0	0.00
豊肥	0	0.00	0	0.00	0	0.00	0	0.00	0	0.00	0	0.00
西部	0	0.00	0	0.00	3	3.00	0	0.00	0	0.00	0	0.00
北部	0	0.00	0	0.00	0	0.00	0	0.00	0	0.00	0	0.00
大分市	0	0.00	0	0.00	0	0.00	0	0.00	0	0.00	0	0.00

(全数報告) 50週	麻しん 報告数	風しん 報告数	百日咳 報告数
総数	0	0	0
東部	0	0	0
中部	0	0	0
南部	0	0	0
豊肥	0	0	0
西部	0	0	0
北部	0	0	0
大分市	0	0	0

報告数・定点当り報告数、疾病・保健所・性別(男)

2020年50週(12月07日～12月13日)

大分県	インフルエンザ		RSウイルス感染症		咽頭結膜熱		A群溶血性レンサ球菌咽頭炎		感染性胃腸炎		水痘		手足口病	
	報告数	定点当り	報告数	定点当り	報告数	定点当り	報告数	定点当り	報告数	定点当り	報告数	定点当り	報告数	定点当り
総数	0	0.00	0	0.00	4	0.11	16	0.44	159	4.42	11	0.31	0	0.00
東部	0	0.00	0	0.00	0	0.00	2	0.29	26	3.71	0	0.00	0	0.00
中部	0	0.00	0	0.00	0	0.00	1	0.33	4	1.33	1	0.33	0	0.00
南部	0	0.00	0	0.00	0	0.00	3	1.00	24	8.00	0	0.00	0	0.00
豊肥	0	0.00	0	0.00	0	0.00	0	0.00	1	0.33	4	1.33	0	0.00
西部	0	0.00	0	0.00	0	0.00	0	0.00	13	4.33	0	0.00	0	0.00
北部	0	0.00	0	0.00	2	0.33	6	1.00	34	5.67	2	0.33	0	0.00
大分市	0	0.00	0	0.00	2	0.18	4	0.36	57	5.18	4	0.36	0	0.00

大分県	伝染性紅斑		突発性発疹		ヘルパンギーナ		流行性耳下腺炎		急性出血性結膜炎		流行性角結膜炎	
	報告数	定点当り	報告数	定点当り	報告数	定点当り	報告数	定点当り	報告数	定点当り	報告数	定点当り
総数	0	0.00	11	0.31	1	0.03	5	0.14	0	0.00	0	0.00
東部	0	0.00	5	0.71	0	0.00	2	0.29	0	0.00	0	0.00
中部	0	0.00	0	0.00	0	0.00	0	0.00	0	0.00	0	0.00
南部	0	0.00	1	0.33	0	0.00	0	0.00	0	0.00	0	0.00
豊肥	0	0.00	0	0.00	0	0.00	0	0.00	0	0.00	0	0.00
西部	0	0.00	0	0.00	0	0.00	1	0.33	0	0.00	0	0.00
北部	0	0.00	2	0.33	1	0.17	0	0.00	0	0.00	0	0.00
大分市	0	0.00	3	0.27	0	0.00	2	0.18	0	0.00	0	0.00

(全数報告) 49週	麻しん 報告数	風しん 報告数	百日咳 報告数
総数	0	0	0
東部	0	0	0
中部	0	0	0
南部	0	0	0
豊肥	0	0	0
西部	0	0	0
北部	0	0	0
大分市	0	0	0

大分県	細菌性髄膜炎		無菌性髄膜炎		マイコプラズマ肺炎		クラミジア肺炎		感染性胃腸炎(ロタウイルス)		マイコプラズマ肺炎(小児科)県独自	
	報告数	定点当り	報告数	定点当り	報告数	定点当り	報告数	定点当り	報告数	定点当り	報告数	定点当り
総数	0	0.00	0	0.00	3	0.27	0	0.00	0	0.00	0	0.00
東部	0	0.00	0	0.00	0	0.00	0	0.00	0	0.00	0	0.00
中部	0	0.00	0	0.00	0	0.00	0	0.00	0	0.00	0	0.00
南部	0	0.00	0	0.00	0	0.00	0	0.00	0	0.00	0	0.00
豊肥	0	0.00	0	0.00	0	0.00	0	0.00	0	0.00	0	0.00
西部	0	0.00	0	0.00	3	3.00	0	0.00	0	0.00	0	0.00
北部	0	0.00	0	0.00	0	0.00	0	0.00	0	0.00	0	0.00
大分市	0	0.00	0	0.00	0	0.00	0	0.00	0	0.00	0	0.00

(全数報告) 50週	麻しん 報告数	風しん 報告数	百日咳 報告数
総数	0	0	0
東部	0	0	0
中部	0	0	0
南部	0	0	0
豊肥	0	0	0
西部	0	0	0
北部	0	0	0
大分市	0	0	0

報告数・定点当り報告数、疾病・保健所・性別(女)

2020年50週(12月07日～12月13日)

大分県	インフルエンザ		RSウイルス感染症		咽頭結膜熱		A群溶血性レンサ球菌咽頭炎		感染性胃腸炎		水痘		手足口病	
	報告数	定点当り	報告数	定点当り	報告数	定点当り	報告数	定点当り	報告数	定点当り	報告数	定点当り	報告数	定点当り
総数	0	0.00	1	0.03	3	0.08	10	0.28	128	3.56	8	0.22	0	0.00
東部	0	0.00	0	0.00	1	0.14	5	0.71	27	3.86	1	0.14	0	0.00
中部	0	0.00	0	0.00	0	0.00	0	0.00	0	0.00	0	0.00	0	0.00
南部	0	0.00	0	0.00	0	0.00	1	0.33	15	5.00	0	0.00	0	0.00
豊肥	0	0.00	0	0.00	0	0.00	0	0.00	1	0.33	4	1.33	0	0.00
西部	0	0.00	0	0.00	0	0.00	0	0.00	12	4.00	0	0.00	0	0.00
北部	0	0.00	1	0.17	0	0.00	2	0.33	17	2.83	0	0.00	0	0.00
大分市	0	0.00	0	0.00	2	0.18	2	0.18	56	5.09	3	0.27	0	0.00

大分県	伝染性紅斑		突発性発疹		ヘルパンギーナ		流行性耳下腺炎		急性出血性結膜炎		流行性角結膜炎	
	報告数	定点当り	報告数	定点当り	報告数	定点当り	報告数	定点当り	報告数	定点当り	報告数	定点当り
総数	0	0.00	10	0.28	0	0.00	3	0.08	0	0.00	0	0.00
東部	0	0.00	3	0.43	0	0.00	0	0.00	0	0.00	0	0.00
中部	0	0.00	2	0.67	0	0.00	0	0.00	0	0.00	0	0.00
南部	0	0.00	1	0.33	0	0.00	2	0.67	0	0.00	0	0.00
豊肥	0	0.00	0	0.00	0	0.00	0	0.00	0	0.00	0	0.00
西部	0	0.00	2	0.67	0	0.00	0	0.00	0	0.00	0	0.00
北部	0	0.00	1	0.17	0	0.00	1	0.17	0	0.00	0	0.00
大分市	0	0.00	1	0.09	0	0.00	0	0.00	0	0.00	0	0.00

(全数報告) 49週	麻しん 報告数	風しん 報告数	百日咳 報告数
総数	0	0	0
東部	0	0	0
中部	0	0	0
南部	0	0	0
豊肥	0	0	0
西部	0	0	0
北部	0	0	0
大分市	0	0	0

大分県	細菌性髄膜炎		無菌性髄膜炎		マイコプラズマ肺炎		クラミジア肺炎		感染性胃腸炎(ロタウイルス)		マイコプラズマ肺炎(小児科)県独自	
	報告数	定点当り	報告数	定点当り	報告数	定点当り	報告数	定点当り	報告数	定点当り	報告数	定点当り
総数	0	0.00	0	0.00	0	0.00	0	0.00	0	0.00	0	0.00
東部	0	0.00	0	0.00	0	0.00	0	0.00	0	0.00	0	0.00
中部	0	0.00	0	0.00	0	0.00	0	0.00	0	0.00	0	0.00
南部	0	0.00	0	0.00	0	0.00	0	0.00	0	0.00	0	0.00
豊肥	0	0.00	0	0.00	0	0.00	0	0.00	0	0.00	0	0.00
西部	0	0.00	0	0.00	0	0.00	0	0.00	0	0.00	0	0.00
北部	0	0.00	0	0.00	0	0.00	0	0.00	0	0.00	0	0.00
大分市	0	0.00	0	0.00	0	0.00	0	0.00	0	0.00	0	0.00

(全数報告) 50週	麻しん 報告数	風しん 報告数	百日咳 報告数
総数	0	0	0
東部	0	0	0
中部	0	0	0
南部	0	0	0
豊肥	0	0	0
西部	0	0	0
北部	0	0	0
大分市	0	0	0





