

<第12週コメント> ( )内は定点当りの報告数

全国

インフルエンザ及び感染性胃腸炎の患者数が、引き続き減少しています。

大分県

【全数報告】

二類感染症：結核が東部保健所管内で1件（患者1件）報告されています。

三類感染症：報告はありません。

麻しん：報告はありません。

風しん：報告はありません。

百日咳：大分市保健所管内で5件報告されています。

指定感染症：新型コロナウイルス感染症が中部保健所管内で2件及び大分市保健所管内で18件報告されています。。

【定点報告】

東部、北部、中部管内で感染性胃腸炎の定点当たりの患者数が多く報告されています。

北部、南部、東部管内でA群溶血性レンサ球菌咽頭炎の定点当たりの患者数が多く報告されています。

西部、大分市、東部管内で伝染性紅斑の定点当たりの患者数が多く報告されています。

北部、東部、南部管内で突発性発疹の定点当たりの患者数が多く報告されています。

南部、中部・北部管内で水痘の定点当たりの患者数が多く報告されています。

<定点あたりの報告の多い保健所>

感染性胃腸炎 … 東部(7.14)、北部(6.00)、中部(5.33)

A群溶血性レンサ球菌咽頭炎 … 北部(2.67)、南部(2.33)、東部(1.43)

伝染性紅斑 … 西部(3.67)、大分市(1.27)、東部(0.57)

突発性発疹 … 北部(1.17)、東部(1.14)、南部(0.67)

水痘 … 南部(2.00)、中部・北部(0.67)

\*あなたの街の感染症情報（大分県）

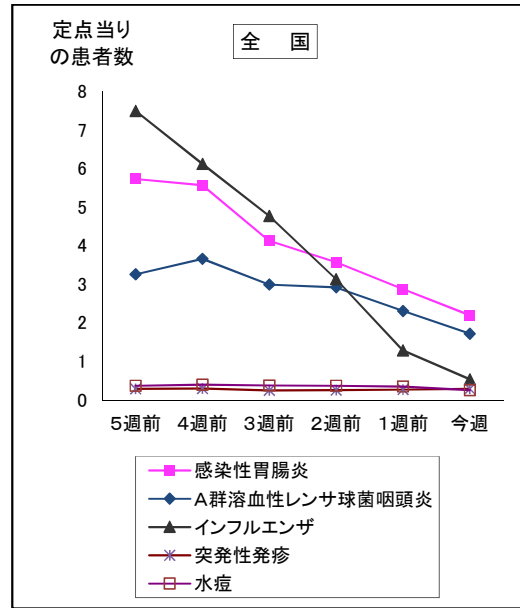
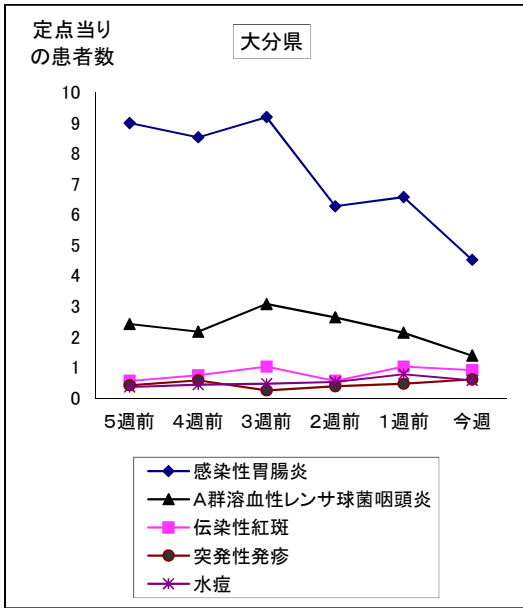
<<http://www.pref.oita.jp/soshiki/12210/kansen.html>>

\*国立感染症研究所感染症情報センターホームページ

<<http://idsc.nih.gov.jp/index-j.html>>

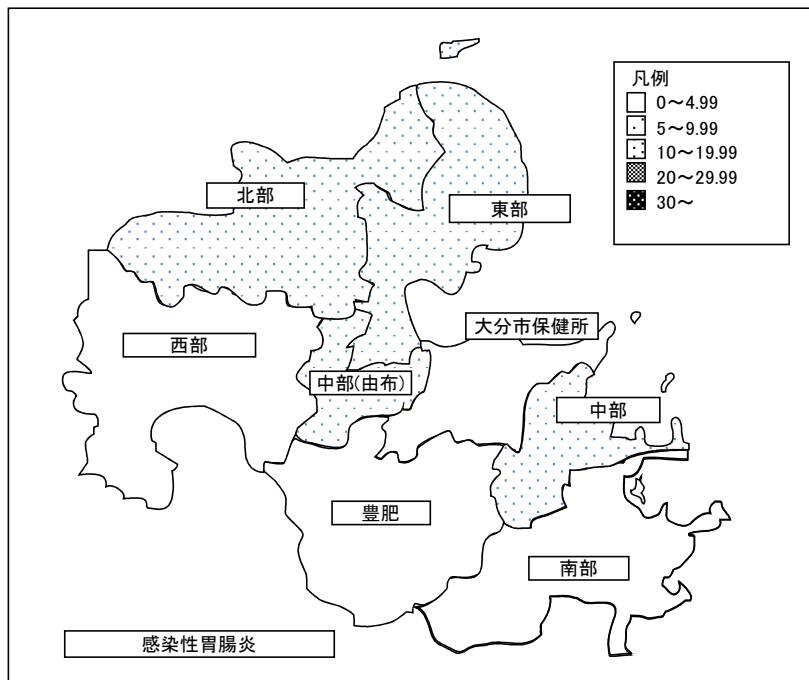
\*海外渡航者のための感染症情報（厚生労働省 検疫所）

<<http://www.forth.go.jp/>>



2020年12週(03月16日～03月22日)

大分県				全国			
順位	疾患名	患者数	前週比較	順位	疾患名	患者数	前週比較
1位	感染性胃腸炎	163	-74	1位	感染性胃腸炎	6,929	-2,161
2位	A群溶血性レンサ球菌咽頭炎	50	-27	2位	A群溶血性レンサ球菌咽頭炎	5,408	-1,920
3位	伝染性紅斑	33	-4	3位	インフルエンザ	2,654	-3,725
4位	突発性発疹	22	+5	4位	突発性発疹	909	+68
5位	水痘	21	-7	5位	水痘	829	-281



報告数・定点当り報告数、疾病・保健所・性別(総数)

2020年12週(03月16日～03月22日)

大分県	インフルエンザ		RSウイルス感染症		咽頭結膜熱		A群溶血性レンサ球菌咽頭炎		感染性胃腸炎		水痘		手足口病	
	報告数	定点当り	報告数	定点当り	報告数	定点当り	報告数	定点当り	報告数	定点当り	報告数	定点当り	報告数	定点当り
総数	1	0.02	14	0.39	9	0.25	50	1.39	163	4.53	21	0.58	2	0.06
東部	0	0.00	2	0.29	1	0.14	10	1.43	50	7.14	3	0.43	0	0.00
中部	0	0.00	0	0.00	0	0.00	4	1.33	16	5.33	2	0.67	0	0.00
南部	0	0.00	0	0.00	0	0.00	7	2.33	10	3.33	6	2.00	0	0.00
豊肥	0	0.00	0	0.00	2	0.67	2	0.67	1	0.33	0	0.00	0	0.00
西部	0	0.00	1	0.33	0	0.00	1	0.33	0	0.00	0	0.00	0	0.00
北部	1	0.10	1	0.17	0	0.00	16	2.67	36	6.00	4	0.67	2	0.33
大分市	0	0.00	10	0.91	6	0.55	10	0.91	50	4.55	6	0.55	0	0.00

大分県	伝染性紅斑		突発性発疹		ヘルパンギーナ		流行性耳下腺炎		急性出血性結膜炎		流行性角結膜炎	
	報告数	定点当り	報告数	定点当り	報告数	定点当り	報告数	定点当り	報告数	定点当り	報告数	定点当り
総数	33	0.92	22	0.61	0	0.00	2	0.06	0	0.00	1	0.20
東部	4	0.57	8	1.14	0	0.00	1	0.14	0	0.00	0	0.00
中部	1	0.33	0	0.00	0	0.00	0	0.00	0	0.00	0	0.00
南部	0	0.00	2	0.67	0	0.00	0	0.00	0	0.00	0	0.00
豊肥	0	0.00	0	0.00	0	0.00	0	0.00	0	0.00	0	0.00
西部	11	3.67	0	0.00	0	0.00	0	0.00	0	0.00	0	0.00
北部	3	0.50	7	1.17	0	0.00	0	0.00	0	0.00	0	0.00
大分市	14	1.27	5	0.45	0	0.00	1	0.09	0	0.00	1	0.33

(全数報告) 11週	麻しん 報告数	風しん 報告数	百日咳 報告数
総数	0	0	5
東部	0	0	1
中部	0	0	0
南部	0	0	0
豊肥	0	0	0
西部	0	0	0
北部	0	0	0
大分市	0	0	4

大分県	細菌性髄膜炎		無菌性髄膜炎		マイコプラズマ肺炎		クラミジア肺炎		感染性胃腸炎(ロタウイルス)		マイコプラズマ肺炎(小児科)県独自	
	報告数	定点当り	報告数	定点当り	報告数	定点当り	報告数	定点当り	報告数	定点当り	報告数	定点当り
総数	0	0.00	0	0.00	2	0.18	0	0.00	0	0.00	2	0.06
東部	0	0.00	0	0.00	2	1.00	0	0.00	0	0.00	0	0.00
中部	0	0.00	0	0.00	0	0.00	0	0.00	0	0.00	2	1.00
南部	0	0.00	0	0.00	0	0.00	0	0.00	0	0.00	0	0.00
豊肥	0	0.00	0	0.00	0	0.00	0	0.00	0	0.00	0	0.00
西部	0	0.00	0	0.00	0	0.00	0	0.00	0	0.00	0	0.00
北部	0	0.00	0	0.00	0	0.00	0	0.00	0	0.00	0	0.00
大分市	0	0.00	0	0.00	0	0.00	0	0.00	0	0.00	0	0.00

(全数報告) 12週	麻しん 報告数	風しん 報告数	百日咳 報告数
総数	0	0	5
東部	0	0	0
中部	0	0	0
南部	0	0	0
豊肥	0	0	0
西部	0	0	0
北部	0	0	0
大分市	0	0	5

報告数・定点当り報告数、疾病・保健所・性別(男)

2020年12週(03月16日～03月22日)

大分県	インフルエンザ		RSウイルス感染症		咽頭結膜熱		A群溶血性レンサ球菌咽頭炎		感染性胃腸炎		水痘		手足口病	
	報告数	定点当り	報告数	定点当り	報告数	定点当り	報告数	定点当り	報告数	定点当り	報告数	定点当り	報告数	定点当り
総数	0	0.00	5	0.14	3	0.08	31	0.86	88	2.44	9	0.25	2	0.06
東部	0	0.00	0	0.00	0	0.00	6	0.86	28	4.00	1	0.14	0	0.00
中部	0	0.00	0	0.00	0	0.00	3	1.00	6	2.00	0	0.00	0	0.00
南部	0	0.00	0	0.00	0	0.00	4	1.33	6	2.00	3	1.00	0	0.00
豊肥	0	0.00	0	0.00	2	0.67	2	0.67	1	0.33	0	0.00	0	0.00
西部	0	0.00	0	0.00	0	0.00	0	0.00	0	0.00	0	0.00	0	0.00
北部	0	0.00	0	0.00	0	0.00	9	1.50	20	3.33	2	0.33	2	0.33
大分市	0	0.00	5	0.45	1	0.09	7	0.64	27	2.45	3	0.27	0	0.00

大分県	伝染性紅斑		突発性発疹		ヘルパンギーナ		流行性耳下腺炎		急性出血性結膜炎		流行性角結膜炎	
	報告数	定点当り	報告数	定点当り	報告数	定点当り	報告数	定点当り	報告数	定点当り	報告数	定点当り
総数	16	0.44	11	0.31	0	0.00	2	0.06	0	0.00	0	0.00
東部	0	0.00	4	0.57	0	0.00	1	0.14	0	0.00	0	0.00
中部	0	0.00	0	0.00	0	0.00	0	0.00	0	0.00	0	0.00
南部	0	0.00	1	0.33	0	0.00	0	0.00	0	0.00	0	0.00
豊肥	0	0.00	0	0.00	0	0.00	0	0.00	0	0.00	0	0.00
西部	6	2.00	0	0.00	0	0.00	0	0.00	0	0.00	0	0.00
北部	1	0.17	3	0.50	0	0.00	0	0.00	0	0.00	0	0.00
大分市	9	0.82	3	0.27	0	0.00	1	0.09	0	0.00	0	0.00

(全数報告) 11週	麻しん 報告数	風しん 報告数	百日咳 報告数
総数	0	0	8
東部	0	0	1
中部	0	0	5
南部	0	0	0
豊肥	0	0	0
西部	0	0	0
北部	0	0	0
大分市	0	0	2

大分県	細菌性髄膜炎		無菌性髄膜炎		マイコプラズマ肺炎		クラミジア肺炎		感染性胃腸炎(ロタウイルス)		マイコプラズマ肺炎(小児科)県独自	
	報告数	定点当り	報告数	定点当り	報告数	定点当り	報告数	定点当り	報告数	定点当り	報告数	定点当り
総数	0	0.00	0	0.00	0	0.00	0	0.00	0	0.00	2	0.06
東部	0	0.00	0	0.00	0	0.00	0	0.00	0	0.00	0	0.00
中部	0	0.00	0	0.00	0	0.00	0	0.00	0	0.00	2	1.00
南部	0	0.00	0	0.00	0	0.00	0	0.00	0	0.00	0	0.00
豊肥	0	0.00	0	0.00	0	0.00	0	0.00	0	0.00	0	0.00
西部	0	0.00	0	0.00	0	0.00	0	0.00	0	0.00	0	0.00
北部	0	0.00	0	0.00	0	0.00	0	0.00	0	0.00	0	0.00
大分市	0	0.00	0	0.00	0	0.00	0	0.00	0	0.00	0	0.00

(全数報告) 12週	麻しん 報告数	風しん 報告数	百日咳 報告数
総数	0	0	1
東部	0	0	0
中部	0	0	0
南部	0	0	0
豊肥	0	0	0
西部	0	0	0
北部	0	0	0
大分市	0	0	1

報告数・定点当り報告数、疾病・保健所・性別(女)

2020年12週(03月16日～03月22日)

大分県	インフルエンザ		RSウイルス感染症		咽頭結膜熱		A群溶血性レンサ球菌咽頭炎		感染性胃腸炎		水痘		手足口病	
	報告数	定点当り	報告数	定点当り	報告数	定点当り	報告数	定点当り	報告数	定点当り	報告数	定点当り	報告数	定点当り
総数	1	0.02	9	0.25	6	0.17	19	0.53	75	2.08	12	0.33	0	0.00
東部	0	0.00	2	0.29	1	0.14	4	0.57	22	3.14	2	0.29	0	0.00
中部	0	0.00	0	0.00	0	0.00	1	0.33	10	3.33	2	0.67	0	0.00
南部	0	0.00	0	0.00	0	0.00	3	1.00	4	1.33	3	1.00	0	0.00
豊肥	0	0.00	0	0.00	0	0.00	0	0.00	0	0.00	0	0.00	0	0.00
西部	0	0.00	1	0.33	0	0.00	1	0.33	0	0.00	0	0.00	0	0.00
北部	1	0.10	1	0.17	0	0.00	7	1.17	16	2.67	2	0.33	0	0.00
大分市	0	0.00	5	0.45	5	0.45	3	0.27	23	2.09	3	0.27	0	0.00

大分県	伝染性紅斑		突発性発疹		ヘルパンギーナ		流行性耳下腺炎		急性出血性結膜炎		流行性角結膜炎	
	報告数	定点当り	報告数	定点当り	報告数	定点当り	報告数	定点当り	報告数	定点当り	報告数	定点当り
総数	17	0.47	11	0.31	0	0.00	0	0.00	0	0.00	1	0.20
東部	4	0.57	4	0.57	0	0.00	0	0.00	0	0.00	0	0.00
中部	1	0.33	0	0.00	0	0.00	0	0.00	0	0.00	0	0.00
南部	0	0.00	1	0.33	0	0.00	0	0.00	0	0.00	0	0.00
豊肥	0	0.00	0	0.00	0	0.00	0	0.00	0	0.00	0	0.00
西部	5	1.67	0	0.00	0	0.00	0	0.00	0	0.00	0	0.00
北部	2	0.33	4	0.67	0	0.00	0	0.00	0	0.00	0	0.00
大分市	5	0.45	2	0.18	0	0.00	0	0.00	0	0.00	1	0.33

(全数報告) 11週	麻しん 報告数	風しん 報告数	百日咳 報告数
総数	0	0	2
東部	0	0	0
中部	0	0	0
南部	0	0	0
豊肥	0	0	0
西部	0	0	0
北部	0	0	0
大分市	0	0	2

大分県	細菌性髄膜炎		無菌性髄膜炎		マイコプラズマ肺炎		クラミジア肺炎		感染性胃腸炎(ロタウイルス)		マイコプラズマ肺炎(小児科)県独自	
	報告数	定点当り	報告数	定点当り	報告数	定点当り	報告数	定点当り	報告数	定点当り	報告数	定点当り
総数	0	0.00	0	0.00	2	0.18	0	0.00	0	0.00	0	0.00
東部	0	0.00	0	0.00	2	1.00	0	0.00	0	0.00	0	0.00
中部	0	0.00	0	0.00	0	0.00	0	0.00	0	0.00	0	0.00
南部	0	0.00	0	0.00	0	0.00	0	0.00	0	0.00	0	0.00
豊肥	0	0.00	0	0.00	0	0.00	0	0.00	0	0.00	0	0.00
西部	0	0.00	0	0.00	0	0.00	0	0.00	0	0.00	0	0.00
北部	0	0.00	0	0.00	0	0.00	0	0.00	0	0.00	0	0.00
大分市	0	0.00	0	0.00	0	0.00	0	0.00	0	0.00	0	0.00

(全数報告) 12週	麻しん 報告数	風しん 報告数	百日咳 報告数
総数	0	0	4
東部	0	0	0
中部	0	0	0
南部	0	0	0
豊肥	0	0	0
西部	0	0	0
北部	0	0	0
大分市	0	0	4





## 5週間推移表

2020年12週(03月16日～03月22日)

大分県 (男女合計)		合計	5週前	4週前	3週前	2週前	1週前	今週
1.インフルエンザ	報告数	470	260	116	58	27	8	1
	定点当り報告数	1.35	4.48	2.00	1.00	0.47	0.14	0.02
2.RSウイルス感染症	報告数	74	10	15	14	11	10	14
	定点当り報告数	0.34	0.28	0.42	0.39	0.31	0.28	0.39
3.咽頭結膜熱	報告数	59	9	13	8	13	7	9
	定点当り報告数	0.27	0.25	0.36	0.22	0.36	0.19	0.25
4.A群溶血性レンサ球菌咽頭炎	報告数	498	87	78	111	95	77	50
	定点当り報告数	2.31	2.42	2.17	3.08	2.64	2.14	1.39
5.感染性胃腸炎	報告数	1,588	324	307	331	226	237	163
	定点当り報告数	7.35	9.00	8.53	9.19	6.28	6.58	4.53
6.水痘	報告数	114	13	16	17	19	28	21
	定点当り報告数	0.53	0.36	0.44	0.47	0.53	0.78	0.58
7.手足口病	報告数	26	10	3	5	2	4	2
	定点当り報告数	0.12	0.28	0.08	0.14	0.06	0.11	0.06
8.伝染性紅斑	報告数	174	20	27	37	20	37	33
	定点当り報告数	0.81	0.56	0.75	1.03	0.56	1.03	0.92
9.突発性発疹	報告数	98	15	21	9	14	17	22
	定点当り報告数	0.45	0.42	0.58	0.25	0.39	0.47	0.61
10.ヘルパンギーナ	報告数	5	0	0	0	1	4	0
	定点当り報告数	0.02	0.00	0.00	0.00	0.03	0.11	0.00
11.流行性耳下腺炎	報告数	17	1	3	4	5	2	2
	定点当り報告数	0.08	0.03	0.08	0.11	0.14	0.06	0.06
12.急性出血性結膜炎	報告数	0	0	0	0	0	-	0
	定点当り報告数	0.00	0.00	0.00	0.00	0.00	-	0.00
13.流行性角結膜炎	報告数	3	0	1	0	1	-	1
	定点当り報告数	0.10	0.00	0.20	0.00	0.20	-	0.20
14.マイコプラズマ肺炎(小児科)	報告数	42	5	7	8	14	6	2
	定点当り報告数	0.19	0.14	0.19	0.22	0.39	0.17	0.06
15.細菌性髄膜炎	報告数	0	0	0	0	0	-	0
	定点当り報告数	0.00	0.00	0.00	0.00	0.00	-	0.00
16.無菌性髄膜炎	報告数	0	0	0	0	0	-	0
	定点当り報告数	0.00	0.00	0.00	0.00	0.00	-	0.00
17.マイコプラズマ肺炎	報告数	20	4	3	2	5	4	2
	定点当り報告数	0.30	0.36	0.27	0.18	0.45	0.36	0.18
18.クラミジア肺炎	報告数	0	0	0	0	0	-	0
	定点当り報告数	0.00	0.00	0.00	0.00	0.00	-	0.00
19.感染性胃腸炎(ロタウイルス)	報告数	0	0	0	0	0	-	0
	定点当り報告数	0.00	0.00	0.00	0.00	0.00	-	0.00