

<第3週コメント> ()内は定点当りの報告数
全国

インフルエンザの患者数が、減少しています。

大分県

【全数報告】

二類感染症：結核が大分市保健所管内で2件（患者1件、無症状病原体保有者1件）報告されています。

三類感染症：報告はありません。

麻 し ん：報告はありません。

風 し ん：報告はありません。

百 日 咳：東部保健所管内で4件及び大分市保健所管内で7件報告されています。

【定点報告】

東部、大分市、北部管内でインフルエンザの定点当たりの患者数が多く報告されています。報告の内訳は、A型1, 277例、B型8例、不明21例の合計1, 306例です。

東部、大分市、北部管内で感染性胃腸炎の定点当たりの患者数が多く報告されています。

北部、中部、南部管内でA群溶血性レンサ球菌咽頭炎の定点当たりの患者数多く報告されています。

西部、北部、大分市管内で伝染性紅斑の定点当たりの患者数多く報告されています。

東部、中部、大分市管内で突発性発疹の定点当たりの患者数多く報告されています。

<定点あたりの報告の多い保健所>

インフルエンザ … 東部(31.33)、大分市(29.71)、北部(17.40)

感染性胃腸炎 … 東部(18.00)、大分市(15.18)、北部(13.67)

A群溶血性レンサ球菌咽頭炎 … 北部(4.17)、中部(3.00)、南部(1.67)

伝 染 性 紅 斑 … 西部(6.00)、北部(1.50)、大分市(1.18)

突 発 性 発 疹 … 東部(1.29)、中部(1.00)、大分市(0.73)

*あなたの街の感染症情報（大分県）

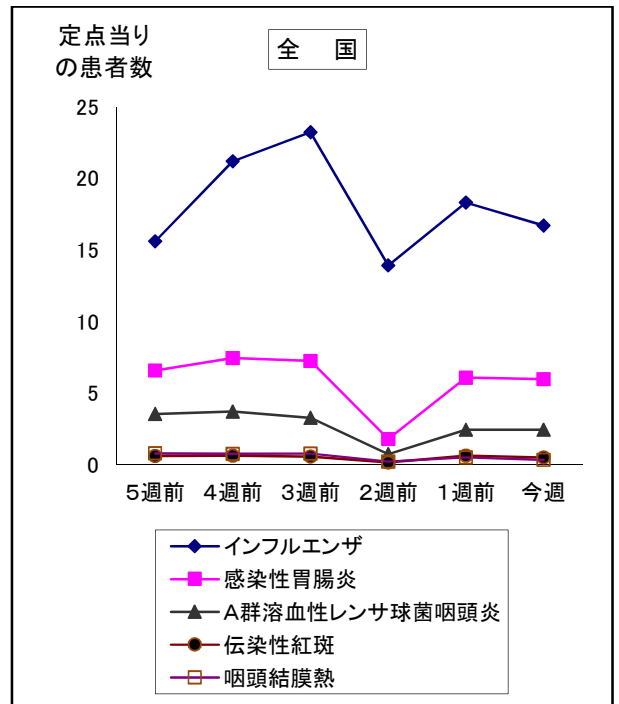
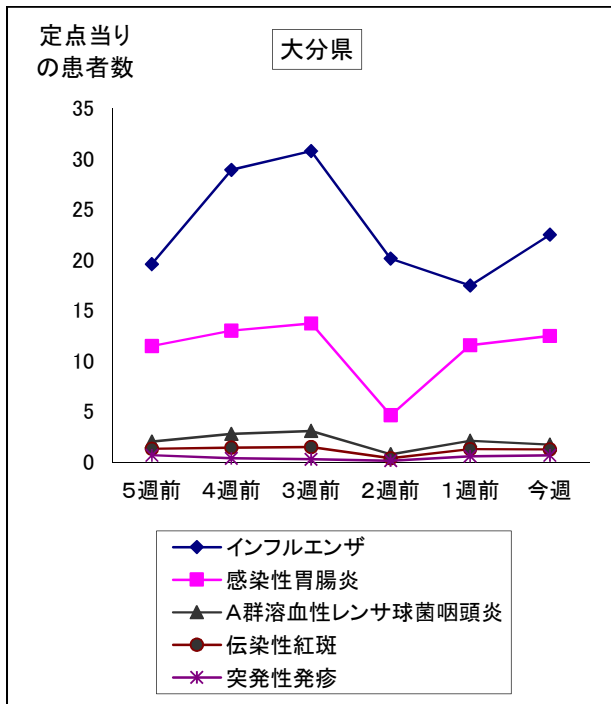
<<http://www.pref.oita.jp/soshiki/12210/kansen.html>>

*国立感染症研究所感染症情報センターホームページ

<<http://idsc.nih.go.jp/index-j.html>>

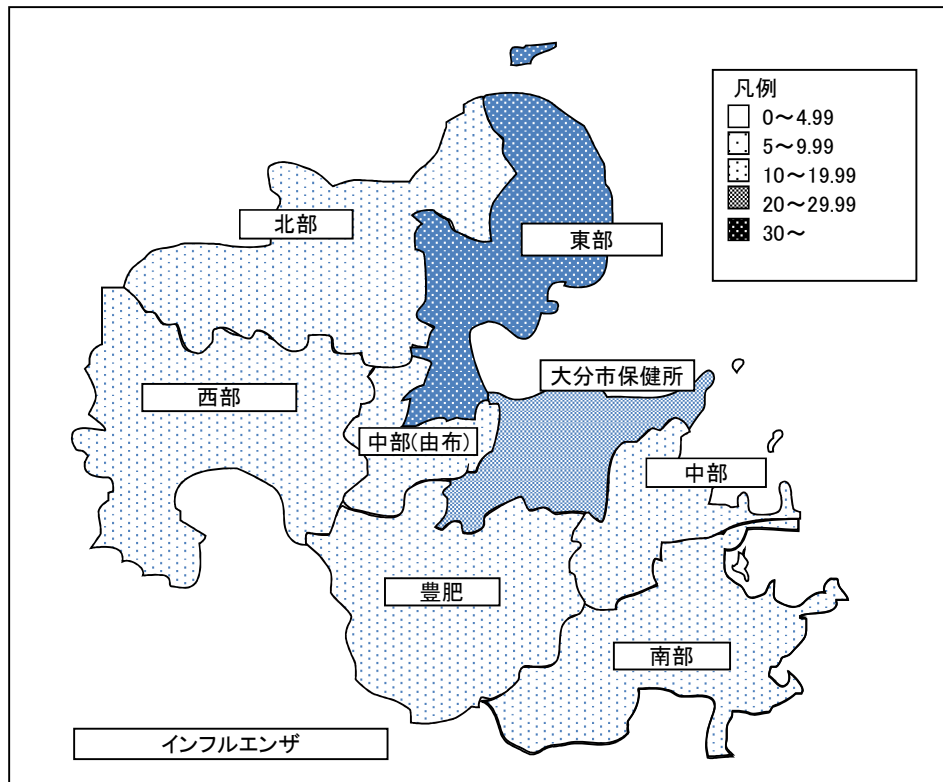
*海外渡航者のための感染症情報（厚生労働省 検疫所）

<<http://www.forth.go.jp/>>



2020年03週(01月13日～01月19日)

大分県				全国			
順位	疾患名	患者数	前週比較	順位	疾患名	患者数	前週比較
1位	インフルエンザ	1306	+292	1位	インフルエンザ	83,037	-7,774
2位	感染性胃腸炎	450	+33	2位	感染性胃腸炎	18,976	-299
3位	A群溶血性レンサ球菌咽頭炎	64	-13	3位	A群溶血性レンサ球菌咽頭炎	7,723	+12
4位	伝染性紅斑	47	0	4位	伝染性紅斑	1,607	-375
5位	突発性発疹	25	+3	5位	咽頭結膜熱	1,063	-592



報告数・定点当り報告数、疾病・保健所・性別(総数)

2020年03週(01月13日～01月19日)

大分県	インフルエンザ		RSウイルス感染症		咽頭結膜熱		A群溶血性レンサ球菌咽頭炎		感染性胃腸炎		水痘		手足口病	
	報告数	定点当り	報告数	定点当り	報告数	定点当り	報告数	定点当り	報告数	定点当り	報告数	定点当り	報告数	定点当り
総数	1306	22.52	2	0.06	19	0.53	64	1.78	450	12.50	7	0.19	8	0.22
東部	376	31.33	1	0.14	5	0.71	9	1.29	126	18.00	0	0.00	2	0.29
中部	58	14.50	0	0.00	0	0.00	9	3.00	29	9.67	1	0.33	3	1.00
南部	71	14.20	0	0.00	1	0.33	5	1.67	34	11.33	1	0.33	0	0.00
豊肥	54	10.80	0	0.00	0	0.00	2	0.67	4	1.33	0	0.00	0	0.00
西部	68	13.60	0	0.00	2	0.67	0	0.00	8	2.67	1	0.33	0	0.00
北部	174	17.40	0	0.00	8	1.33	25	4.17	82	13.67	2	0.33	3	0.50
大分市	505	29.71	1	0.09	3	0.27	14	1.27	167	15.18	2	0.18	0	0.00

大分県	伝染性紅斑		突発性発疹		ヘルパンギーナ		流行性耳下腺炎		急性出血性結膜炎		流行性角結膜炎	
	報告数	定点当り	報告数	定点当り	報告数	定点当り	報告数	定点当り	報告数	定点当り	報告数	定点当り
総数	47	1.31	25	0.69	1	0.03	3	0.08	0	0.00	1	0.20
東部	6	0.86	9	1.29	1	0.14	1	0.14	0	0.00	1	0.50
中部	1	0.33	3	1.00	0	0.00	0	0.00	0	0.00	0	0.00
南部	0	0.00	1	0.33	0	0.00	0	0.00	0	0.00	0	0.00
豊肥	0	0.00	0	0.00	0	0.00	0	0.00	0	0.00	0	0.00
西部	18	6.00	1	0.33	0	0.00	0	0.00	0	0.00	0	0.00
北部	9	1.50	3	0.50	0	0.00	0	0.00	0	0.00	0	0.00
大分市	13	1.18	8	0.73	0	0.00	2	0.18	0	0.00	0	0.00

(全数報告) 2週	麻しん 報告数	風しん 報告数	百日咳 報告数
総数	0	0	7
東部	0	0	0
中部	0	0	2
南部	0	0	0
豊肥	0	0	0
西部	0	0	0
北部	0	0	1
大分市	0	0	4

大分県	細菌性髄膜炎		無菌性髄膜炎		マイコプラズマ肺炎		クラミジア肺炎		感染性胃腸炎(ロタウイルス)		マイコプラズマ肺炎(小児科)県独自	
	報告数	定点当り	報告数	定点当り	報告数	定点当り	報告数	定点当り	報告数	定点当り	報告数	定点当り
総数	0	0.00	1	0.09	1	0.09	0	0.00	0	0.00	7	0.19
東部	0	0.00	0	0.00	0	0.00	0	0.00	0	0.00	0	0.00
中部	0	0.00	1	0.50	0	0.00	0	0.00	0	0.00	1	0.50
南部	0	0.00	0	0.00	0	0.00	0	0.00	0	0.00	0	0.00
豊肥	0	0.00	0	0.00	0	0.00	0	0.00	0	0.00	0	0.00
西部	0	0.00	0	0.00	1	1.00	0	0.00	0	0.00	0	0.00
北部	0	0.00	0	0.00	0	0.00	0	0.00	0	0.00	0	0.00
大分市	0	0.00	0	0.00	0	0.00	0	0.00	0	0.00	6	0.55

(全数報告) 3週	麻しん 報告数	風しん 報告数	百日咳 報告数
総数	0	0	11
東部	0	0	4
中部	0	0	0
南部	0	0	0
豊肥	0	0	0
西部	0	0	0
北部	0	0	0
大分市	0	0	7

報告数・定点当り報告数、疾病・保健所・性別(男)

2020年03週(01月13日～01月19日)

大分県	インフルエンザ		RSウイルス感染症		咽頭結膜熱		A群溶血性レンサ球菌咽頭炎		感染性胃腸炎		水痘		手足口病	
	報告数	定点当り	報告数	定点当り	報告数	定点当り	報告数	定点当り	報告数	定点当り	報告数	定点当り	報告数	定点当り
総数	679	11.71	1	0.03	14	0.39	34	0.94	227	6.31	3	0.08	2	0.06
東部	192	16.00	0	0.00	4	0.57	5	0.71	65	9.29	0	0.00	0	0.00
中部	29	7.25	0	0.00	0	0.00	5	1.67	12	4.00	1	0.33	2	0.67
南部	35	7.00	0	0.00	1	0.33	3	1.00	17	5.67	0	0.00	0	0.00
豊肥	28	5.60	0	0.00	0	0.00	1	0.33	1	0.33	0	0.00	0	0.00
西部	29	5.80	0	0.00	1	0.33	0	0.00	3	1.00	1	0.33	0	0.00
北部	89	8.90	0	0.00	5	0.83	11	1.83	41	6.83	1	0.17	0	0.00
大分市	277	16.29	1	0.09	3	0.27	9	0.82	88	8.00	0	0.00	0	0.00

大分県	伝染性紅斑		突発性発疹		ヘルパンギーナ		流行性耳下腺炎		急性出血性結膜炎		流行性角結膜炎	
	報告数	定点当り	報告数	定点当り	報告数	定点当り	報告数	定点当り	報告数	定点当り	報告数	定点当り
総数	26	0.72	12	0.33	0	0.00	3	0.08	0	0.00	0	0.00
東部	3	0.43	6	0.86	0	0.00	1	0.14	0	0.00	0	0.00
中部	1	0.33	2	0.67	0	0.00	0	0.00	0	0.00	0	0.00
南部	0	0.00	1	0.33	0	0.00	0	0.00	0	0.00	0	0.00
豊肥	0	0.00	0	0.00	0	0.00	0	0.00	0	0.00	0	0.00
西部	11	3.67	0	0.00	0	0.00	0	0.00	0	0.00	0	0.00
北部	5	0.83	0	0.00	0	0.00	0	0.00	0	0.00	0	0.00
大分市	6	0.55	3	0.27	0	0.00	2	0.18	0	0.00	0	0.00

(全数報告) 2週	麻しん 報告数	風しん 報告数	百日咳 報告数
総数	0	0	1
東部	0	0	0
中部	0	0	1
南部	0	0	0
豊肥	0	0	0
西部	0	0	0
北部	0	0	0
大分市	0	0	0

大分県	細菌性髄膜炎		無菌性髄膜炎		マイコプラズマ肺炎		クラミジア肺炎		感染性胃腸炎(ロタウイルス)		マイコプラズマ肺炎(小児科)県独自	
	報告数	定点当り	報告数	定点当り	報告数	定点当り	報告数	定点当り	報告数	定点当り	報告数	定点当り
総数	0	0.00	1	0.09	1	0.09	0	0.00	0	0.00	5	0.14
東部	0	0.00	0	0.00	0	0.00	0	0.00	0	0.00	0	0.00
中部	0	0.00	1	0.50	0	0.00	0	0.00	0	0.00	1	0.50
南部	0	0.00	0	0.00	0	0.00	0	0.00	0	0.00	0	0.00
豊肥	0	0.00	0	0.00	0	0.00	0	0.00	0	0.00	0	0.00
西部	0	0.00	0	0.00	1	1.00	0	0.00	0	0.00	0	0.00
北部	0	0.00	0	0.00	0	0.00	0	0.00	0	0.00	0	0.00
大分市	0	0.00	0	0.00	0	0.00	0	0.00	0	0.00	4	0.36

(全数報告) 3週	麻しん 報告数	風しん 報告数	百日咳 報告数
総数	0	0	4
東部	0	0	0
中部	0	0	0
南部	0	0	0
豊肥	0	0	0
西部	0	0	0
北部	0	0	0
大分市	0	0	4

報告数・定点当り報告数、疾病・保健所・性別(女)

2020年03週(01月13日～01月19日)

大分県	インフルエンザ		RSウイルス感染症		咽頭結膜熱		A群溶血性レンサ球菌咽頭炎		感染性胃腸炎		水痘		手足口病	
	報告数	定点当り	報告数	定点当り	報告数	定点当り	報告数	定点当り	報告数	定点当り	報告数	定点当り	報告数	定点当り
総数	627	10.81	1	0.03	5	0.14	30	0.83	223	6.19	4	0.11	6	0.17
東部	184	15.33	1	0.14	1	0.14	4	0.57	61	8.71	0	0.00	2	0.29
中部	29	7.25	0	0.00	0	0.00	4	1.33	17	5.67	0	0.00	1	0.33
南部	36	7.20	0	0.00	0	0.00	2	0.67	17	5.67	1	0.33	0	0.00
豊肥	26	5.20	0	0.00	0	0.00	1	0.33	3	1.00	0	0.00	0	0.00
西部	39	7.80	0	0.00	1	0.33	0	0.00	5	1.67	0	0.00	0	0.00
北部	85	8.50	0	0.00	3	0.50	14	2.33	41	6.83	1	0.17	3	0.50
大分市	228	13.41	0	0.00	0	0.00	5	0.45	79	7.18	2	0.18	0	0.00

大分県	伝染性紅斑		突発性発疹		ヘルパンギーナ		流行性耳下腺炎		急性出血性結膜炎		流行性角結膜炎	
	報告数	定点当り	報告数	定点当り	報告数	定点当り	報告数	定点当り	報告数	定点当り	報告数	定点当り
総数	21	0.58	13	0.36	1	0.03	0	0.00	0	0.00	1	0.20
東部	3	0.43	3	0.43	1	0.14	0	0.00	0	0.00	1	0.50
中部	0	0.00	1	0.33	0	0.00	0	0.00	0	0.00	0	0.00
南部	0	0.00	0	0.00	0	0.00	0	0.00	0	0.00	0	0.00
豊肥	0	0.00	0	0.00	0	0.00	0	0.00	0	0.00	0	0.00
西部	7	2.33	1	0.33	0	0.00	0	0.00	0	0.00	0	0.00
北部	4	0.67	3	0.50	0	0.00	0	0.00	0	0.00	0	0.00
大分市	7	0.64	5	0.45	0	0.00	0	0.00	0	0.00	0	0.00

(全数報告) 2週	麻しん 報告数	風しん 報告数	百日咳 報告数
総数	0	0	6
東部	0	0	0
中部	0	0	1
南部	0	0	0
豊肥	0	0	0
西部	0	0	0
北部	0	0	1
大分市	0	0	4

大分県	細菌性髄膜炎		無菌性髄膜炎		マイコプラズマ肺炎		クラミジア肺炎		感染性胃腸炎(ロタウイルス)		マイコプラズマ肺炎(小児科)県独自	
	報告数	定点当り	報告数	定点当り	報告数	定点当り	報告数	定点当り	報告数	定点当り	報告数	定点当り
総数	0	0.00	0	0.00	0	0.00	0	0.00	0	0.00	2	0.06
東部	0	0.00	0	0.00	0	0.00	0	0.00	0	0.00	0	0.00
中部	0	0.00	0	0.00	0	0.00	0	0.00	0	0.00	0	0.00
南部	0	0.00	0	0.00	0	0.00	0	0.00	0	0.00	0	0.00
豊肥	0	0.00	0	0.00	0	0.00	0	0.00	0	0.00	0	0.00
西部	0	0.00	0	0.00	0	0.00	0	0.00	0	0.00	0	0.00
北部	0	0.00	0	0.00	0	0.00	0	0.00	0	0.00	0	0.00
大分市	0	0.00	0	0.00	0	0.00	0	0.00	0	0.00	2	0.18

(全数報告) 3週	麻しん 報告数	風しん 報告数	百日咳 報告数
総数	0	0	7
東部	0	0	4
中部	0	0	0
南部	0	0	0
豊肥	0	0	0
西部	0	0	0
北部	0	0	0
大分市	0	0	3

