

<第51週コメント> ()内は定点当りの報告数

全国

インフルエンザ、感染性胃腸炎の患者数が、先週に引き続き増加しています。

大分県

【全数報告】

二類感染症：結核が北部保健所管内で1件（患者1件）及び大分市保健所管内で1件（無症状病原体保有者1件）報告されています。

三類感染症：報告はありません。

麻疹：報告はありません。

風疹：報告はありません。

百日咳：東部保健所管内で1件及び大分市保健所管内で3件報告されています。

【定点報告】

大分市、南部、中部管内でインフルエンザの定点当たりの患者数が多く報告されています。報告の内訳は、A型1,628例、B型6例、不明43例の合計1,677例です。

大分市、東部、北部管内で感染性胃腸炎の定点当たりの患者数が多く報告されています。

中部、北部、大分市管内でA群溶血性レンサ球菌咽頭炎の定点当たりの患者数が多く報告されています。

西部、南部、北部管内で伝染性紅斑の定点当たりの患者数が多く報告されています。

北部、東部、大分市管内で水痘の定点当たりの患者数が多く報告されています。

<定点あたりの報告の多い保健所>

インフルエンザ … 大分市(53.71)、南部(43.80)、中部(22.75)

感染性胃腸炎 … 大分市(20.82)、東部(19.86)、北部(9.00)

A群溶血性レンサ球菌咽頭炎 … 中部(6.67)、北部(5.17)、大分市(2.82)

伝染性紅斑 … 西部(2.33)、南部(2.00)、北部(1.83)

水痘 … 北部(1.83)、東部(1.57)、大分市(1.09)

*あなたの街の感染症情報（大分県）

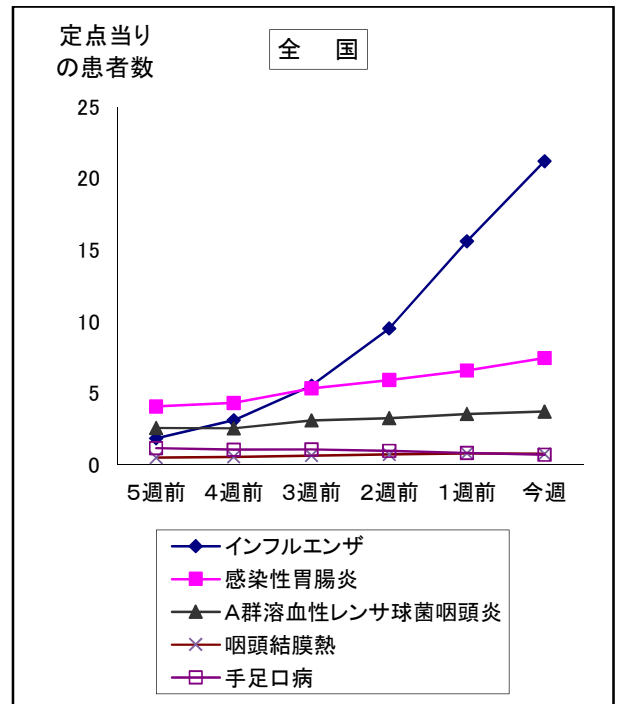
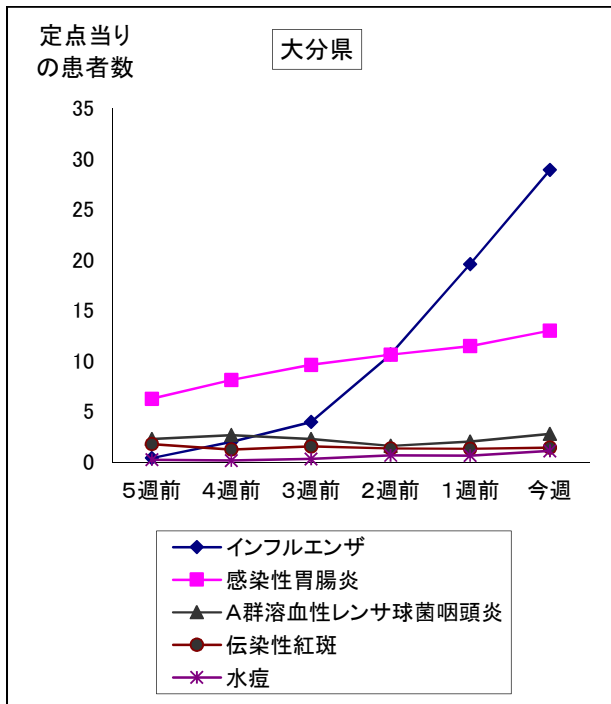
<<http://www.pref.oita.jp/soshiki/12210/kansen.html>>

*国立感染症研究所感染症情報センターホームページ

<<http://idsc.nih.gov/index-j.html>>

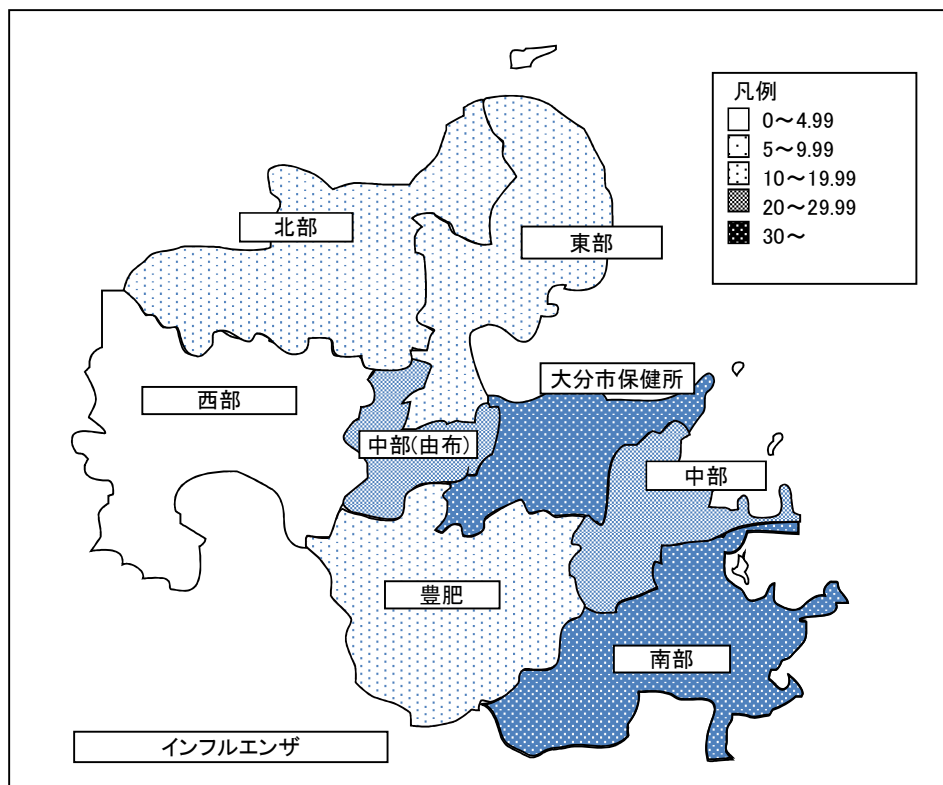
*海外渡航者のための感染症情報（厚生労働省 検疫所）

<<http://www.forth.go.jp/>>



2019年51週(12月16日～12月22日)

大分県				全国			
順位	疾患名	患者数	前週比較	順位	疾患名	患者数	前週比較
1位	インフルエンザ	1677	+540	1位	インフルエンザ	105,221	+27,796
2位	感染性胃腸炎	469	+55	2位	感染性胃腸炎	23,635	+2,749
3位	A群溶血性レンサ球菌咽頭炎	102	+28	3位	A群溶血性レンサ球菌咽頭炎	11,780	+530
4位	伝染性紅斑	53	+4	4位	咽頭結膜熱	2,444	-88
5位	水痘	41	+16	5位	手足口病	2,214	-411



報告数・定点当り報告数、疾病・保健所・性別(総数)

2019年51週(12月16日～12月22日)

大分県	インフルエンザ		RSウイルス感染症		咽頭結膜熱		A群溶血性レンサ球菌咽頭炎		感染性胃腸炎		水痘		手足口病	
	報告数	定点当り	報告数	定点当り	報告数	定点当り	報告数	定点当り	報告数	定点当り	報告数	定点当り	報告数	定点当り
総数	1677	28.91	4	0.11	24	0.67	102	2.83	469	13.03	41	1.14	13	0.36
東部	239	19.92	0	0.00	3	0.43	8	1.14	139	19.86	11	1.57	0	0.00
中部	91	22.75	0	0.00	0	0.00	20	6.67	14	4.67	1	0.33	2	0.67
南部	219	43.80	1	0.33	0	0.00	5	1.67	23	7.67	3	1.00	1	0.33
豊肥	58	11.60	0	0.00	0	0.00	4	1.33	5	1.67	1	0.33	0	0.00
西部	18	3.60	0	0.00	0	0.00	3	1.00	5	1.67	2	0.67	0	0.00
北部	139	13.90	3	0.50	10	1.67	31	5.17	54	9.00	11	1.83	9	1.50
大分市	913	53.71	0	0.00	11	1.00	31	2.82	229	20.82	12	1.09	1	0.09

大分県	伝染性紅斑		突発性発疹		ヘルパンギーナ		流行性耳下腺炎		急性出血性結膜炎		流行性角結膜炎	
	報告数	定点当り	報告数	定点当り	報告数	定点当り	報告数	定点当り	報告数	定点当り	報告数	定点当り
総数	53	1.47	15	0.42	2	0.06	3	0.08	0	0.00	2	0.40
東部	7	1.00	4	0.57	1	0.14	0	0.00	0	0.00	0	0.00
中部	2	0.67	1	0.33	0	0.00	1	0.33	0	0.00	0	0.00
南部	6	2.00	1	0.33	0	0.00	0	0.00	0	0.00	0	0.00
豊肥	0	0.00	0	0.00	0	0.00	0	0.00	0	0.00	0	0.00
西部	7	2.33	1	0.33	0	0.00	0	0.00	0	0.00	0	0.00
北部	11	1.83	4	0.67	1	0.17	0	0.00	0	0.00	0	0.00
大分市	20	1.82	4	0.36	0	0.00	2	0.18	0	0.00	2	0.67

(全数報告) 50週	麻しん 報告数	風しん 報告数	百日咳 報告数
総数	0	0	5
東部	0	0	0
中部	0	0	0
南部	0	0	0
豊肥	0	0	0
西部	0	0	0
北部	0	0	0
大分市	0	0	5

大分県	細菌性髄膜炎		無菌性髄膜炎		マイコプラズマ肺炎		クラミジア肺炎		感染性胃腸炎(ロタウイルス)		マイコプラズマ肺炎(小児科)県独自	
	報告数	定点当り	報告数	定点当り	報告数	定点当り	報告数	定点当り	報告数	定点当り	報告数	定点当り
総数	1	0.09	0	0.00	3	0.27	0	0.00	0	0.00	12	0.33
東部	0	0.00	0	0.00	1	0.50	0	0.00	0	0.00	1	0.13
中部	0	0.00	0	0.00	0	0.00	0	0.00	0	0.00	6	3.00
南部	0	0.00	0	0.00	0	0.00	0	0.00	0	0.00	0	0.00
豊肥	1	1.00	0	0.00	1	1.00	0	0.00	0	0.00	1	0.33
西部	0	0.00	0	0.00	1	1.00	0	0.00	0	0.00	0	0.00
北部	0	0.00	0	0.00	0	0.00	0	0.00	0	0.00	1	0.17
大分市	0	0.00	0	0.00	0	0.00	0	0.00	0	0.00	3	0.27

(全数報告) 51週	麻しん 報告数	風しん 報告数	百日咳 報告数
総数	0	0	4
東部	0	0	1
中部	0	0	0
南部	0	0	0
豊肥	0	0	0
西部	0	0	0
北部	0	0	0
大分市	0	0	3

報告数・定点当り報告数、疾病・保健所・性別(男)

2019年51週(12月16日～12月22日)

大分県	インフルエンザ		RSウイルス感染症		咽頭結膜熱		A群溶血性レンサ球菌咽頭炎		感染性胃腸炎		水痘		手足口病	
	報告数	定点当り	報告数	定点当り	報告数	定点当り	報告数	定点当り	報告数	定点当り	報告数	定点当り	報告数	定点当り
総数	884	15.24	0	0.00	12	0.33	68	1.89	261	7.25	21	0.58	10	0.28
東部	118	9.83	0	0.00	1	0.14	3	0.43	83	11.86	6	0.86	0	0.00
中部	49	12.25	0	0.00	0	0.00	10	3.33	8	2.67	1	0.33	2	0.67
南部	123	24.60	0	0.00	0	0.00	4	1.33	11	3.67	2	0.67	0	0.00
豊肥	28	5.60	0	0.00	0	0.00	3	1.00	2	0.67	0	0.00	0	0.00
西部	10	2.00	0	0.00	0	0.00	2	0.67	4	1.33	1	0.33	0	0.00
北部	69	6.90	0	0.00	4	0.67	25	4.17	29	4.83	5	0.83	7	1.17
大分市	487	28.65	0	0.00	7	0.64	21	1.91	124	11.27	6	0.55	1	0.09

大分県	伝染性紅斑		突発性発疹		ヘルパンギーナ		流行性耳下腺炎		急性出血性結膜炎		流行性角結膜炎	
	報告数	定点当り	報告数	定点当り	報告数	定点当り	報告数	定点当り	報告数	定点当り	報告数	定点当り
総数	22	0.61	7	0.19	1	0.03	1	0.03	0	0.00	1	0.20
東部	2	0.29	4	0.57	1	0.14	0	0.00	0	0.00	0	0.00
中部	0	0.00	1	0.33	0	0.00	0	0.00	0	0.00	0	0.00
南部	3	1.00	0	0.00	0	0.00	0	0.00	0	0.00	0	0.00
豊肥	0	0.00	0	0.00	0	0.00	0	0.00	0	0.00	0	0.00
西部	4	1.33	0	0.00	0	0.00	0	0.00	0	0.00	0	0.00
北部	4	0.67	1	0.17	0	0.00	0	0.00	0	0.00	0	0.00
大分市	9	0.82	1	0.09	0	0.00	1	0.09	0	0.00	1	0.33

(全数報告) 50週	麻しん 報告数	風しん 報告数	百日咳 報告数
総数	0	0	1
東部	0	0	0
中部	0	0	0
南部	0	0	0
豊肥	0	0	0
西部	0	0	0
北部	0	0	0
大分市	0	0	1

大分県	細菌性髄膜炎		無菌性髄膜炎		マイコプラズマ肺炎		クラミジア肺炎		感染性胃腸炎(ロタウイルス)		マイコプラズマ肺炎(小児科)県独自	
	報告数	定点当り	報告数	定点当り	報告数	定点当り	報告数	定点当り	報告数	定点当り	報告数	定点当り
総数	0	0.00	0	0.00	2	0.18	0	0.00	0	0.00	4	0.11
東部	0	0.00	0	0.00	1	0.50	0	0.00	0	0.00	1	0.13
中部	0	0.00	0	0.00	0	0.00	0	0.00	0	0.00	1	0.50
南部	0	0.00	0	0.00	0	0.00	0	0.00	0	0.00	0	0.00
豊肥	0	0.00	0	0.00	1	1.00	0	0.00	0	0.00	1	0.33
西部	0	0.00	0	0.00	0	0.00	0	0.00	0	0.00	0	0.00
北部	0	0.00	0	0.00	0	0.00	0	0.00	0	0.00	0	0.00
大分市	0	0.00	0	0.00	0	0.00	0	0.00	0	0.00	1	0.09

(全数報告) 51週	麻しん 報告数	風しん 報告数	百日咳 報告数
総数	0	0	1
東部	0	0	0
中部	0	0	0
南部	0	0	0
豊肥	0	0	0
西部	0	0	0
北部	0	0	0
大分市	0	0	1

報告数・定点当り報告数、疾病・保健所・性別(女)

2019年51週(12月16日～12月22日)

大分県	インフルエンザ		RSウイルス感染症		咽頭結膜熱		A群溶血性レンサ球菌咽頭炎		感染性胃腸炎		水痘		手足口病	
	報告数	定点当り	報告数	定点当り	報告数	定点当り	報告数	定点当り	報告数	定点当り	報告数	定点当り	報告数	定点当り
総数	793	13.67	4	0.11	12	0.33	34	0.94	208	5.78	20	0.56	3	0.08
東部	121	10.08	0	0.00	2	0.29	5	0.71	56	8.00	5	0.71	0	0.00
中部	42	10.50	0	0.00	0	0.00	10	3.33	6	2.00	0	0.00	0	0.00
南部	96	19.20	1	0.33	0	0.00	1	0.33	12	4.00	1	0.33	1	0.33
豊肥	30	6.00	0	0.00	0	0.00	1	0.33	3	1.00	1	0.33	0	0.00
西部	8	1.60	0	0.00	0	0.00	1	0.33	1	0.33	1	0.33	0	0.00
北部	70	7.00	3	0.50	6	1.00	6	1.00	25	4.17	6	1.00	2	0.33
大分市	426	25.06	0	0.00	4	0.36	10	0.91	105	9.55	6	0.55	0	0.00

大分県	伝染性紅斑		突発性発疹		ヘルパンギーナ		流行性耳下腺炎		急性出血性結膜炎		流行性角結膜炎	
	報告数	定点当り	報告数	定点当り	報告数	定点当り	報告数	定点当り	報告数	定点当り	報告数	定点当り
総数	31	0.86	8	0.22	1	0.03	2	0.06	0	0.00	1	0.20
東部	5	0.71	0	0.00	0	0.00	0	0.00	0	0.00	0	0.00
中部	2	0.67	0	0.00	0	0.00	1	0.33	0	0.00	0	0.00
南部	3	1.00	1	0.33	0	0.00	0	0.00	0	0.00	0	0.00
豊肥	0	0.00	0	0.00	0	0.00	0	0.00	0	0.00	0	0.00
西部	3	1.00	1	0.33	0	0.00	0	0.00	0	0.00	0	0.00
北部	7	1.17	3	0.50	1	0.17	0	0.00	0	0.00	0	0.00
大分市	11	1.00	3	0.27	0	0.00	1	0.09	0	0.00	1	0.33

(全数報告) 50週	麻しん 報告数	風しん 報告数	百日咳 報告数
総数	0	0	4
東部	0	0	0
中部	0	0	0
南部	0	0	0
豊肥	0	0	0
西部	0	0	0
北部	0	0	0
大分市	0	0	4

大分県	細菌性髄膜炎		無菌性髄膜炎		マイコプラズマ肺炎		クラミジア肺炎		感染性胃腸炎(ロタウイルス)		マイコプラズマ肺炎(小児科)県独自	
	報告数	定点当り	報告数	定点当り	報告数	定点当り	報告数	定点当り	報告数	定点当り	報告数	定点当り
総数	1	0.09	0	0.00	1	0.09	0	0.00	0	0.00	8	0.22
東部	0	0.00	0	0.00	0	0.00	0	0.00	0	0.00	0	0.00
中部	0	0.00	0	0.00	0	0.00	0	0.00	0	0.00	5	2.50
南部	0	0.00	0	0.00	0	0.00	0	0.00	0	0.00	0	0.00
豊肥	1	1.00	0	0.00	0	0.00	0	0.00	0	0.00	0	0.00
西部	0	0.00	0	0.00	1	1.00	0	0.00	0	0.00	0	0.00
北部	0	0.00	0	0.00	0	0.00	0	0.00	0	0.00	1	0.17
大分市	0	0.00	0	0.00	0	0.00	0	0.00	0	0.00	2	0.18

(全数報告) 51週	麻しん 報告数	風しん 報告数	百日咳 報告数
総数	0	0	3
東部	0	0	1
中部	0	0	0
南部	0	0	0
豊肥	0	0	0
西部	0	0	0
北部	0	0	0
大分市	0	0	2

