

<第49週コメント> ()内は定点当りの報告数

全国

インフルエンザの患者数が、増加しています。

大分県

【全数報告】

二類感染症：結核が東部保健所管内で4件（患者2件、無症状病原体保有者2件）、北部保健所管内で1件（無症状病原体保有者1件）及び大分市保健所管内で1件（患者1件）報告されています。

三類感染症：腸管出血性大腸菌感染症が大分市保健所管内で1件報告されています。

麻 し ん：報告はありません。

風 し ん：報告はありません。

百 日 咳：東部保健所管内で1件、北部保健所管内で1件及び大分市保健所管内で1件報告されています。

また、第48週分は、追加がありましたので、東部保健所管内2件、北部保健所管内1件及び大分市保健所管内8件となっています。

【定点報告】

大分市、南部、中部管内でインフルエンザの定点当たりの患者数が多く報告されています。報告の内訳は、A型603例、B型3例、不明14例の合計620例です。

大分市、東部、北部管内で感染性胃腸炎の定点当たりの患者数が多く報告されています。

中部、大分市、北部管内でA群溶血性レンサ球菌咽頭炎の定点当たりの患者数が多く報告されています。

南部、北部、中部・西部管内で伝染性紅斑の定点当たりの患者数が多く報告されています。

北部、南部、大分市管内で突発性発疹の定点当たりの患者数が多く報告されています。

<定点あたりの報告の多い保健所>

インフルエンザ … 大分市(22.12)、南部(17.00)、中部(15.00)

感染性胃腸炎 … 大分市(15.55)、東部(15.29)、北部(11.00)

A群溶血性レンサ球菌咽頭炎 … 中部(5.33)、大分市(1.91)、北部(1.83)

伝染性紅斑 … 南部(2.67)、北部(2.17)、中部・西部(1.33)

突発性発疹 … 北部(2.00)、南部(1.00)、大分市(0.91)

*あなたの街の感染症情報（大分県）

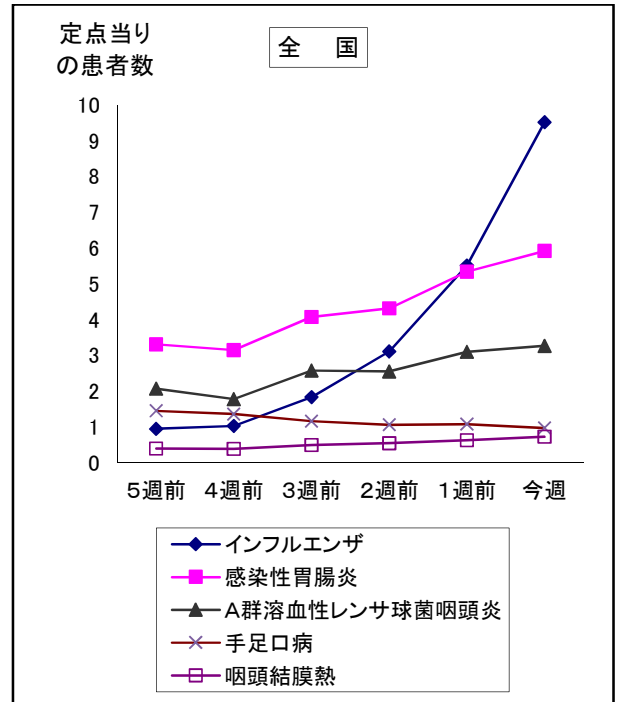
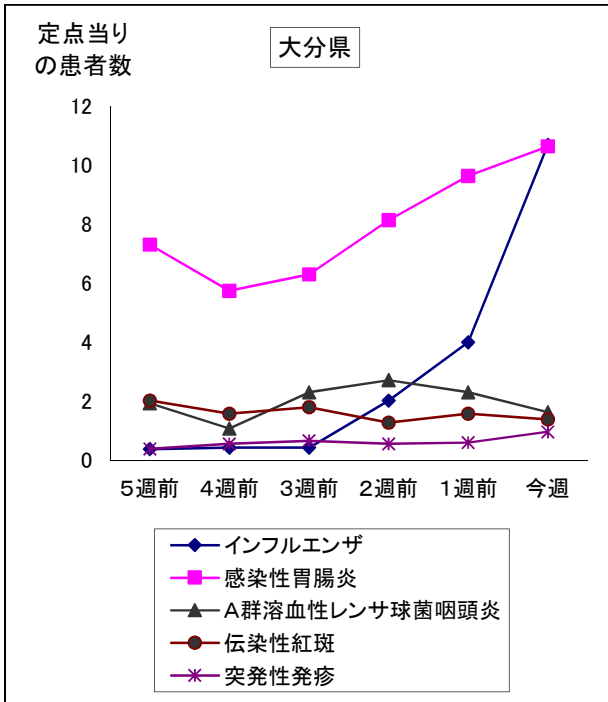
<<http://www.pref.oita.jp/soshiki/12210/kansen.html>>

*国立感染症研究所感染症情報センターホームページ

<<http://idsc.nih.gov/index-j.html>>

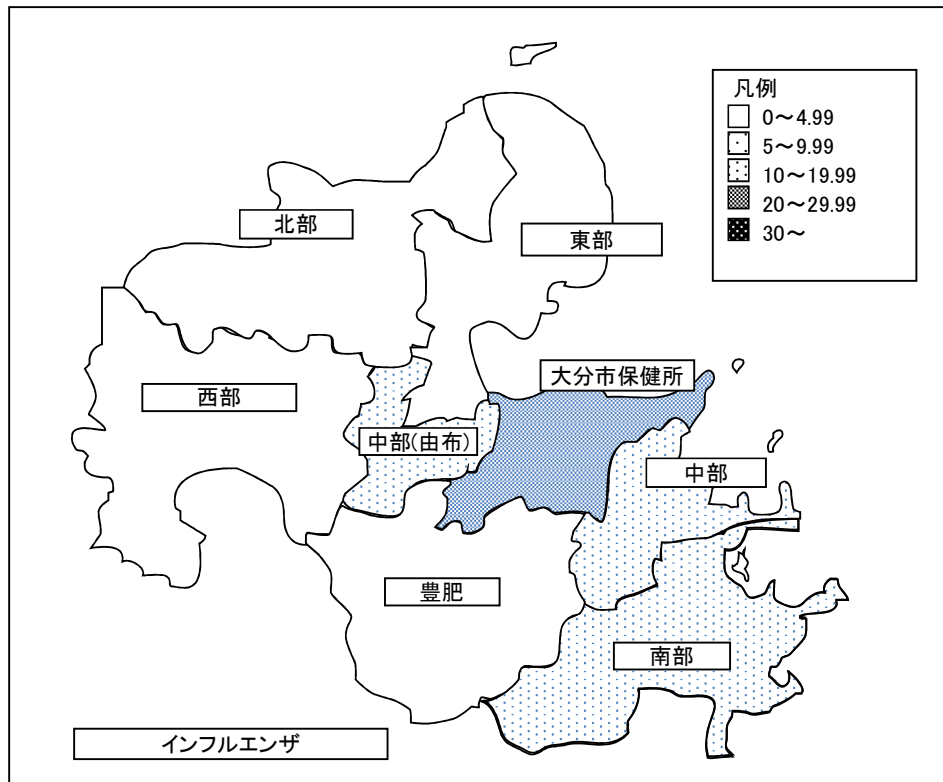
*海外渡航者のための感染症情報（厚生労働省 検疫所）

<<http://www.forth.go.jp/>>



2019年49週(12月02日～12月08日)

| 大分県 | | | | 全国 | | | |
|-----|---------------|-----|------|----|---------------|--------|---------|
| 順位 | 疾患名 | 患者数 | 前週比較 | 順位 | 疾患名 | 患者数 | 前週比較 |
| 1位 | インフルエンザ | 620 | +388 | 1位 | インフルエンザ | 47,200 | +19,807 |
| 2位 | 感染性胃腸炎 | 383 | +36 | 2位 | 感染性胃腸炎 | 18,732 | +1,806 |
| 3位 | A群溶血性レンサ球菌咽頭炎 | 59 | -24 | 3位 | A群溶血性レンサ球菌咽頭炎 | 10,346 | +533 |
| 4位 | 伝染性紅斑 | 50 | -7 | 4位 | 手足口病 | 3,075 | -336 |
| 5位 | 突発性発疹 | 35 | +13 | 5位 | 咽頭結膜熱 | 2,295 | +299 |



報告数・定点当り報告数、疾病・保健所・性別(総数)

2019年49週(12月02日～12月08日)

| 大分県 | インフルエンザ | | RSウイルス感染症 | | 咽頭結膜熱 | | A群溶血性レンサ球菌咽頭炎 | | 感染性胃腸炎 | | 水痘 | | 手足口病 | |
|-----|---------|-------|-----------|------|-------|------|---------------|------|--------|-------|-----|------|------|------|
| | 報告数 | 定点当り | 報告数 | 定点当り | 報告数 | 定点当り | 報告数 | 定点当り | 報告数 | 定点当り | 報告数 | 定点当り | 報告数 | 定点当り |
| 総数 | 620 | 10.69 | 4 | 0.11 | 23 | 0.64 | 59 | 1.64 | 383 | 10.64 | 26 | 0.72 | 24 | 0.67 |
| 東部 | 58 | 4.83 | 0 | 0.00 | 5 | 0.71 | 6 | 0.86 | 107 | 15.29 | 4 | 0.57 | 1 | 0.14 |
| 中部 | 60 | 15.00 | 0 | 0.00 | 1 | 0.33 | 16 | 5.33 | 12 | 4.00 | 2 | 0.67 | 5 | 1.67 |
| 南部 | 85 | 17.00 | 0 | 0.00 | 2 | 0.67 | 2 | 0.67 | 21 | 7.00 | 4 | 1.33 | 1 | 0.33 |
| 豊肥 | 11 | 2.20 | 0 | 0.00 | 0 | 0.00 | 2 | 0.67 | 3 | 1.00 | 0 | 0.00 | 0 | 0.00 |
| 西部 | 14 | 2.80 | 0 | 0.00 | 0 | 0.00 | 1 | 0.33 | 3 | 1.00 | 2 | 0.67 | 0 | 0.00 |
| 北部 | 16 | 1.60 | 2 | 0.33 | 11 | 1.83 | 11 | 1.83 | 66 | 11.00 | 8 | 1.33 | 11 | 1.83 |
| 大分市 | 376 | 22.12 | 2 | 0.18 | 4 | 0.36 | 21 | 1.91 | 171 | 15.55 | 6 | 0.55 | 6 | 0.55 |

| 大分県 | 伝染性紅斑 | | 突発性発疹 | | ヘルパンギーナ | | 流行性耳下腺炎 | | 急性出血性結膜炎 | | 流行性角結膜炎 | |
|-----|-------|------|-------|------|---------|------|---------|------|----------|------|---------|------|
| | 報告数 | 定点当り | 報告数 | 定点当り | 報告数 | 定点当り | 報告数 | 定点当り | 報告数 | 定点当り | 報告数 | 定点当り |
| 総数 | 50 | 1.39 | 35 | 0.97 | 3 | 0.08 | 2 | 0.06 | 0 | 0.00 | 2 | 0.40 |
| 東部 | 8 | 1.14 | 6 | 0.86 | 1 | 0.14 | 0 | 0.00 | 0 | 0.00 | 0 | 0.00 |
| 中部 | 4 | 1.33 | 2 | 0.67 | 0 | 0.00 | 0 | 0.00 | 0 | 0.00 | 0 | 0.00 |
| 南部 | 8 | 2.67 | 3 | 1.00 | 0 | 0.00 | 0 | 0.00 | 0 | 0.00 | 0 | 0.00 |
| 豊肥 | 0 | 0.00 | 0 | 0.00 | 0 | 0.00 | 0 | 0.00 | 0 | 0.00 | 0 | 0.00 |
| 西部 | 4 | 1.33 | 2 | 0.67 | 0 | 0.00 | 0 | 0.00 | 0 | 0.00 | 0 | 0.00 |
| 北部 | 13 | 2.17 | 12 | 2.00 | 1 | 0.17 | 0 | 0.00 | 0 | 0.00 | 0 | 0.00 |
| 大分市 | 13 | 1.18 | 10 | 0.91 | 1 | 0.09 | 2 | 0.18 | 0 | 0.00 | 2 | 0.67 |

| (全数報告) 48週 | 麻しん 報告数 | 風しん 報告数 | 百日咳 報告数 |
|---------------|------------|------------|------------|
| 総数 | 0 | 0 | 11 |
| 東部 | 0 | 0 | 2 |
| 中部 | 0 | 0 | 0 |
| 南部 | 0 | 0 | 0 |
| 豊肥 | 0 | 0 | 0 |
| 西部 | 0 | 0 | 0 |
| 北部 | 0 | 0 | 1 |
| 大分市 | 0 | 0 | 8 |

| 大分県 | 細菌性髄膜炎 | | 無菌性髄膜炎 | | マイコプラズマ肺炎 | | クラミジア肺炎 | | 感染性胃腸炎(ロタウイルス) | | マイコプラズマ肺炎(小児科)県独自 | |
|-----|--------|------|--------|------|-----------|------|---------|------|----------------|------|-------------------|------|
| | 報告数 | 定点当り | 報告数 | 定点当り | 報告数 | 定点当り | 報告数 | 定点当り | 報告数 | 定点当り | 報告数 | 定点当り |
| 総数 | 0 | 0.00 | 0 | 0.00 | 1 | 0.09 | 0 | 0.00 | 0 | 0.00 | 6 | 0.17 |
| 東部 | 0 | 0.00 | 0 | 0.00 | 0 | 0.00 | 0 | 0.00 | 0 | 0.00 | 0 | 0.00 |
| 中部 | 0 | 0.00 | 0 | 0.00 | 0 | 0.00 | 0 | 0.00 | 0 | 0.00 | 1 | 0.50 |
| 南部 | 0 | 0.00 | 0 | 0.00 | 0 | 0.00 | 0 | 0.00 | 0 | 0.00 | 0 | 0.00 |
| 豊肥 | 0 | 0.00 | 0 | 0.00 | 0 | 0.00 | 0 | 0.00 | 0 | 0.00 | 0 | 0.00 |
| 西部 | 0 | 0.00 | 0 | 0.00 | 0 | 0.00 | 0 | 0.00 | 0 | 0.00 | 0 | 0.00 |
| 北部 | 0 | 0.00 | 0 | 0.00 | 1 | 0.50 | 0 | 0.00 | 0 | 0.00 | 1 | 0.17 |
| 大分市 | 0 | 0.00 | 0 | 0.00 | 0 | 0.00 | 0 | 0.00 | 0 | 0.00 | 4 | 0.36 |

| (全数報告) 49週 | 麻しん 報告数 | 風しん 報告数 | 百日咳 報告数 |
|---------------|------------|------------|------------|
| 総数 | 0 | 0 | 3 |
| 東部 | 0 | 0 | 1 |
| 中部 | 0 | 0 | 0 |
| 南部 | 0 | 0 | 0 |
| 豊肥 | 0 | 0 | 0 |
| 西部 | 0 | 0 | 0 |
| 北部 | 0 | 0 | 1 |
| 大分市 | 0 | 0 | 1 |

報告数・定点当り報告数、疾病・保健所・性別(男)

2019年49週(12月02日～12月08日)

| 大分県 | インフルエンザ | | RSウイルス感染症 | | 咽頭結膜熱 | | A群溶血性レンサ球菌咽頭炎 | | 感染性胃腸炎 | | 水痘 | | 手足口病 | |
|-----|---------|-------|-----------|------|-------|------|---------------|------|--------|------|-----|------|------|------|
| | 報告数 | 定点当り | 報告数 | 定点当り | 報告数 | 定点当り | 報告数 | 定点当り | 報告数 | 定点当り | 報告数 | 定点当り | 報告数 | 定点当り |
| 総数 | 305 | 5.26 | 1 | 0.03 | 14 | 0.39 | 33 | 0.92 | 205 | 5.69 | 15 | 0.42 | 15 | 0.42 |
| 東部 | 26 | 2.17 | 0 | 0.00 | 2 | 0.29 | 3 | 0.43 | 58 | 8.29 | 2 | 0.29 | 0 | 0.00 |
| 中部 | 32 | 8.00 | 0 | 0.00 | 0 | 0.00 | 10 | 3.33 | 8 | 2.67 | 1 | 0.33 | 4 | 1.33 |
| 南部 | 36 | 7.20 | 0 | 0.00 | 1 | 0.33 | 1 | 0.33 | 11 | 3.67 | 4 | 1.33 | 0 | 0.00 |
| 豊肥 | 6 | 1.20 | 0 | 0.00 | 0 | 0.00 | 2 | 0.67 | 2 | 0.67 | 0 | 0.00 | 0 | 0.00 |
| 西部 | 8 | 1.60 | 0 | 0.00 | 0 | 0.00 | 1 | 0.33 | 2 | 0.67 | 0 | 0.00 | 0 | 0.00 |
| 北部 | 8 | 0.80 | 0 | 0.00 | 8 | 1.33 | 6 | 1.00 | 32 | 5.33 | 4 | 0.67 | 7 | 1.17 |
| 大分市 | 189 | 11.12 | 1 | 0.09 | 3 | 0.27 | 10 | 0.91 | 92 | 8.36 | 4 | 0.36 | 4 | 0.36 |

| 大分県 | 伝染性紅斑 | | 突発性発疹 | | ヘルパンギーナ | | 流行性耳下腺炎 | | 急性出血性結膜炎 | | 流行性角結膜炎 | |
|-----|-------|------|-------|------|---------|------|---------|------|----------|------|---------|------|
| | 報告数 | 定点当り | 報告数 | 定点当り | 報告数 | 定点当り | 報告数 | 定点当り | 報告数 | 定点当り | 報告数 | 定点当り |
| 総数 | 27 | 0.75 | 20 | 0.56 | 3 | 0.08 | 1 | 0.03 | 0 | 0.00 | 1 | 0.20 |
| 東部 | 3 | 0.43 | 3 | 0.43 | 1 | 0.14 | 0 | 0.00 | 0 | 0.00 | 0 | 0.00 |
| 中部 | 4 | 1.33 | 2 | 0.67 | 0 | 0.00 | 0 | 0.00 | 0 | 0.00 | 0 | 0.00 |
| 南部 | 5 | 1.67 | 1 | 0.33 | 0 | 0.00 | 0 | 0.00 | 0 | 0.00 | 0 | 0.00 |
| 豊肥 | 0 | 0.00 | 0 | 0.00 | 0 | 0.00 | 0 | 0.00 | 0 | 0.00 | 0 | 0.00 |
| 西部 | 2 | 0.67 | 1 | 0.33 | 0 | 0.00 | 0 | 0.00 | 0 | 0.00 | 0 | 0.00 |
| 北部 | 6 | 1.00 | 8 | 1.33 | 1 | 0.17 | 0 | 0.00 | 0 | 0.00 | 0 | 0.00 |
| 大分市 | 7 | 0.64 | 5 | 0.45 | 1 | 0.09 | 1 | 0.09 | 0 | 0.00 | 1 | 0.33 |

| (全数報告) 48週 | 麻しん 報告数 | 風しん 報告数 | 百日咳 報告数 |
|---------------|------------|------------|------------|
| 総数 | 0 | 0 | 3 |
| 東部 | 0 | 0 | 0 |
| 中部 | 0 | 0 | 0 |
| 南部 | 0 | 0 | 0 |
| 豊肥 | 0 | 0 | 0 |
| 西部 | 0 | 0 | 0 |
| 北部 | 0 | 0 | 0 |
| 大分市 | 0 | 0 | 3 |

| 大分県 | 細菌性髄膜炎 | | 無菌性髄膜炎 | | マイコプラズマ肺炎 | | クラミジア肺炎 | | 感染性胃腸炎(ロタウイルス) | | マイコプラズマ肺炎(小児科)県独自 | |
|-----|--------|------|--------|------|-----------|------|---------|------|----------------|------|-------------------|------|
| | 報告数 | 定点当り | 報告数 | 定点当り | 報告数 | 定点当り | 報告数 | 定点当り | 報告数 | 定点当り | 報告数 | 定点当り |
| 総数 | 0 | 0.00 | 0 | 0.00 | 0 | 0.00 | 0 | 0.00 | 0 | 0.00 | 4 | 0.11 |
| 東部 | 0 | 0.00 | 0 | 0.00 | 0 | 0.00 | 0 | 0.00 | 0 | 0.00 | 0 | 0.00 |
| 中部 | 0 | 0.00 | 0 | 0.00 | 0 | 0.00 | 0 | 0.00 | 0 | 0.00 | 0 | 0.00 |
| 南部 | 0 | 0.00 | 0 | 0.00 | 0 | 0.00 | 0 | 0.00 | 0 | 0.00 | 0 | 0.00 |
| 豊肥 | 0 | 0.00 | 0 | 0.00 | 0 | 0.00 | 0 | 0.00 | 0 | 0.00 | 0 | 0.00 |
| 西部 | 0 | 0.00 | 0 | 0.00 | 0 | 0.00 | 0 | 0.00 | 0 | 0.00 | 0 | 0.00 |
| 北部 | 0 | 0.00 | 0 | 0.00 | 0 | 0.00 | 0 | 0.00 | 0 | 0.00 | 1 | 0.17 |
| 大分市 | 0 | 0.00 | 0 | 0.00 | 0 | 0.00 | 0 | 0.00 | 0 | 0.00 | 3 | 0.27 |

| (全数報告) 49週 | 麻しん 報告数 | 風しん 報告数 | 百日咳 報告数 |
|---------------|------------|------------|------------|
| 総数 | 0 | 0 | 1 |
| 東部 | 0 | 0 | 0 |
| 中部 | 0 | 0 | 0 |
| 南部 | 0 | 0 | 0 |
| 豊肥 | 0 | 0 | 0 |
| 西部 | 0 | 0 | 0 |
| 北部 | 0 | 0 | 1 |
| 大分市 | 0 | 0 | 0 |

報告数・定点当り報告数、疾病・保健所・性別(女)

2019年49週(12月02日～12月08日)

| 大分県 | インフルエンザ | | RSウイルス感染症 | | 咽頭結膜熱 | | A群溶血性レンサ球菌咽頭炎 | | 感染性胃腸炎 | | 水痘 | | 手足口病 | |
|-----|---------|-------|-----------|------|-------|------|---------------|------|--------|------|-----|------|------|------|
| | 報告数 | 定点当り | 報告数 | 定点当り | 報告数 | 定点当り | 報告数 | 定点当り | 報告数 | 定点当り | 報告数 | 定点当り | 報告数 | 定点当り |
| 総数 | 315 | 5.43 | 3 | 0.08 | 9 | 0.25 | 26 | 0.72 | 178 | 4.94 | 11 | 0.31 | 9 | 0.25 |
| 東部 | 32 | 2.67 | 0 | 0.00 | 3 | 0.43 | 3 | 0.43 | 49 | 7.00 | 2 | 0.29 | 1 | 0.14 |
| 中部 | 28 | 7.00 | 0 | 0.00 | 1 | 0.33 | 6 | 2.00 | 4 | 1.33 | 1 | 0.33 | 1 | 0.33 |
| 南部 | 49 | 9.80 | 0 | 0.00 | 1 | 0.33 | 1 | 0.33 | 10 | 3.33 | 0 | 0.00 | 1 | 0.33 |
| 豊肥 | 5 | 1.00 | 0 | 0.00 | 0 | 0.00 | 0 | 0.00 | 1 | 0.33 | 0 | 0.00 | 0 | 0.00 |
| 西部 | 6 | 1.20 | 0 | 0.00 | 0 | 0.00 | 0 | 0.00 | 1 | 0.33 | 2 | 0.67 | 0 | 0.00 |
| 北部 | 8 | 0.80 | 2 | 0.33 | 3 | 0.50 | 5 | 0.83 | 34 | 5.67 | 4 | 0.67 | 4 | 0.67 |
| 大分市 | 187 | 11.00 | 1 | 0.09 | 1 | 0.09 | 11 | 1.00 | 79 | 7.18 | 2 | 0.18 | 2 | 0.18 |

| 大分県 | 伝染性紅斑 | | 突発性発疹 | | ヘルパンギーナ | | 流行性耳下腺炎 | | 急性出血性結膜炎 | | 流行性角結膜炎 | |
|-----|-------|------|-------|------|---------|------|---------|------|----------|------|---------|------|
| | 報告数 | 定点当り | 報告数 | 定点当り | 報告数 | 定点当り | 報告数 | 定点当り | 報告数 | 定点当り | 報告数 | 定点当り |
| 総数 | 23 | 0.64 | 15 | 0.42 | 0 | 0.00 | 1 | 0.03 | 0 | 0.00 | 1 | 0.20 |
| 東部 | 5 | 0.71 | 3 | 0.43 | 0 | 0.00 | 0 | 0.00 | 0 | 0.00 | 0 | 0.00 |
| 中部 | 0 | 0.00 | 0 | 0.00 | 0 | 0.00 | 0 | 0.00 | 0 | 0.00 | 0 | 0.00 |
| 南部 | 3 | 1.00 | 2 | 0.67 | 0 | 0.00 | 0 | 0.00 | 0 | 0.00 | 0 | 0.00 |
| 豊肥 | 0 | 0.00 | 0 | 0.00 | 0 | 0.00 | 0 | 0.00 | 0 | 0.00 | 0 | 0.00 |
| 西部 | 2 | 0.67 | 1 | 0.33 | 0 | 0.00 | 0 | 0.00 | 0 | 0.00 | 0 | 0.00 |
| 北部 | 7 | 1.17 | 4 | 0.67 | 0 | 0.00 | 0 | 0.00 | 0 | 0.00 | 0 | 0.00 |
| 大分市 | 6 | 0.55 | 5 | 0.45 | 0 | 0.00 | 1 | 0.09 | 0 | 0.00 | 1 | 0.33 |

| (全数報告) 48週 | 麻しん 報告数 | 風しん 報告数 | 百日咳 報告数 |
|---------------|------------|------------|------------|
| 総数 | 0 | 0 | 8 |
| 東部 | 0 | 0 | 2 |
| 中部 | 0 | 0 | 0 |
| 南部 | 0 | 0 | 0 |
| 豊肥 | 0 | 0 | 0 |
| 西部 | 0 | 0 | 0 |
| 北部 | 0 | 0 | 1 |
| 大分市 | 0 | 0 | 5 |

| 大分県 | 細菌性髄膜炎 | | 無菌性髄膜炎 | | マイコプラズマ肺炎 | | クラミジア肺炎 | | 感染性胃腸炎(ロタウイルス) | | マイコプラズマ肺炎(小児科)県独自 | |
|-----|--------|------|--------|------|-----------|------|---------|------|----------------|------|-------------------|------|
| | 報告数 | 定点当り | 報告数 | 定点当り | 報告数 | 定点当り | 報告数 | 定点当り | 報告数 | 定点当り | 報告数 | 定点当り |
| 総数 | 0 | 0.00 | 0 | 0.00 | 1 | 0.09 | 0 | 0.00 | 0 | 0.00 | 2 | 0.06 |
| 東部 | 0 | 0.00 | 0 | 0.00 | 0 | 0.00 | 0 | 0.00 | 0 | 0.00 | 0 | 0.00 |
| 中部 | 0 | 0.00 | 0 | 0.00 | 0 | 0.00 | 0 | 0.00 | 0 | 0.00 | 1 | 0.50 |
| 南部 | 0 | 0.00 | 0 | 0.00 | 0 | 0.00 | 0 | 0.00 | 0 | 0.00 | 0 | 0.00 |
| 豊肥 | 0 | 0.00 | 0 | 0.00 | 0 | 0.00 | 0 | 0.00 | 0 | 0.00 | 0 | 0.00 |
| 西部 | 0 | 0.00 | 0 | 0.00 | 0 | 0.00 | 0 | 0.00 | 0 | 0.00 | 0 | 0.00 |
| 北部 | 0 | 0.00 | 0 | 0.00 | 1 | 0.50 | 0 | 0.00 | 0 | 0.00 | 0 | 0.00 |
| 大分市 | 0 | 0.00 | 0 | 0.00 | 0 | 0.00 | 0 | 0.00 | 0 | 0.00 | 1 | 0.09 |

| (全数報告) 49週 | 麻しん 報告数 | 風しん 報告数 | 百日咳 報告数 |
|---------------|------------|------------|------------|
| 総数 | 0 | 0 | 2 |
| 東部 | 0 | 0 | 1 |
| 中部 | 0 | 0 | 0 |
| 南部 | 0 | 0 | 0 |
| 豊肥 | 0 | 0 | 0 |
| 西部 | 0 | 0 | 0 |
| 北部 | 0 | 0 | 0 |
| 大分市 | 0 | 0 | 1 |

