

<第44週コメント> ()内は定点当りの報告数

全国

感染性胃腸炎及びA群溶血性レンサ球菌咽頭炎の患者数が、増加しています。

大分県

【全数報告】

二類感染症：結核が東部保健所管内で1件（患者1件）、北部保健所管内で1件（患者1件）及び大分市保健所管内で1件（患者1件）報告されています。

三類感染症：報告はありません。

麻 し ん：報告はありません。

風 し ん：報告はありません。

百 日 咳：大分市保健所管内で2件報告されています。

【定点報告】

大分市、東部、北部管内で感染性胃腸炎の定点当たりの患者数が多く報告されています。

南部、中部、北部管内で伝染性紅斑の定点当たりの患者数が多く報告されています。

南部、北部、東部管内でA群溶血性レンサ球菌咽頭炎の定点当たりの患者数が多く報告されています。

東部、北部、南部管内で手足口病の定点当たりの患者数が多く報告されています。

豊肥管内でインフルエンザの定点当たりの患者数が多く報告されています。

<定点あたりの報告の多い保健所>

感染性胃腸炎 … 大分市(13.55)、東部(8.43)、北部(5.83)

伝染性紅斑 … 南部(9.33)、中部(3.00)、北部(2.50)

A群溶血性レンサ球菌咽頭炎 … 南部(4.00)、北部(3.33)、東部(2.00)

手足口病 … 東部(2.14)、北部(1.50)、南部(1.33)

インフルエンザ … 豊肥(0.80)

*あなたの街の感染症情報（大分県）

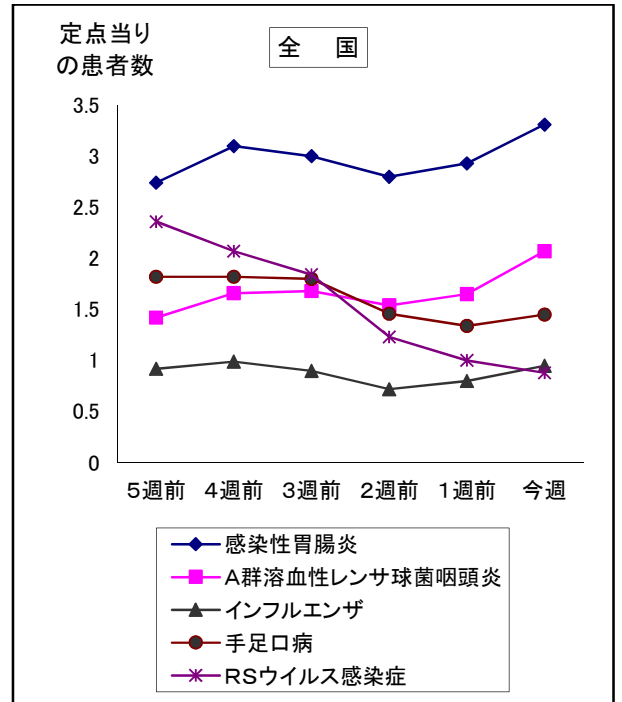
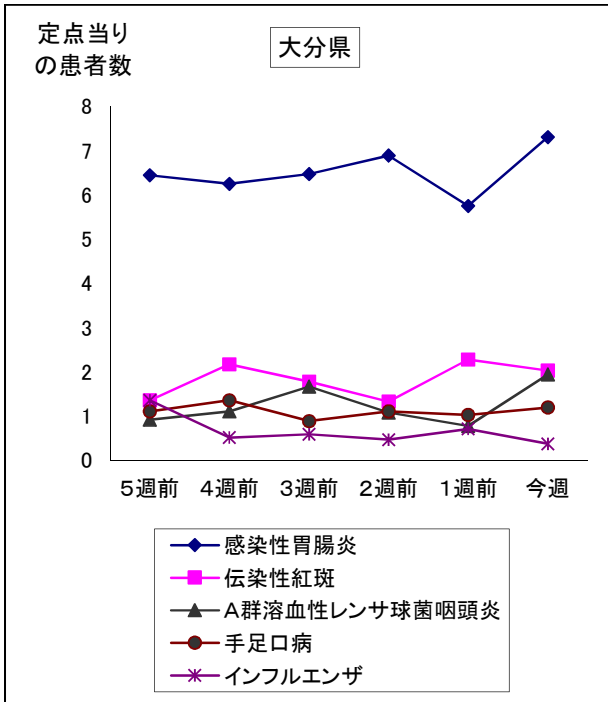
<<http://www.pref.oita.jp/soshiki/12210/kansen.html>>

*国立感染症研究所感染症情報センターホームページ

<<http://idsc.nih.go.jp/index-j.html>>

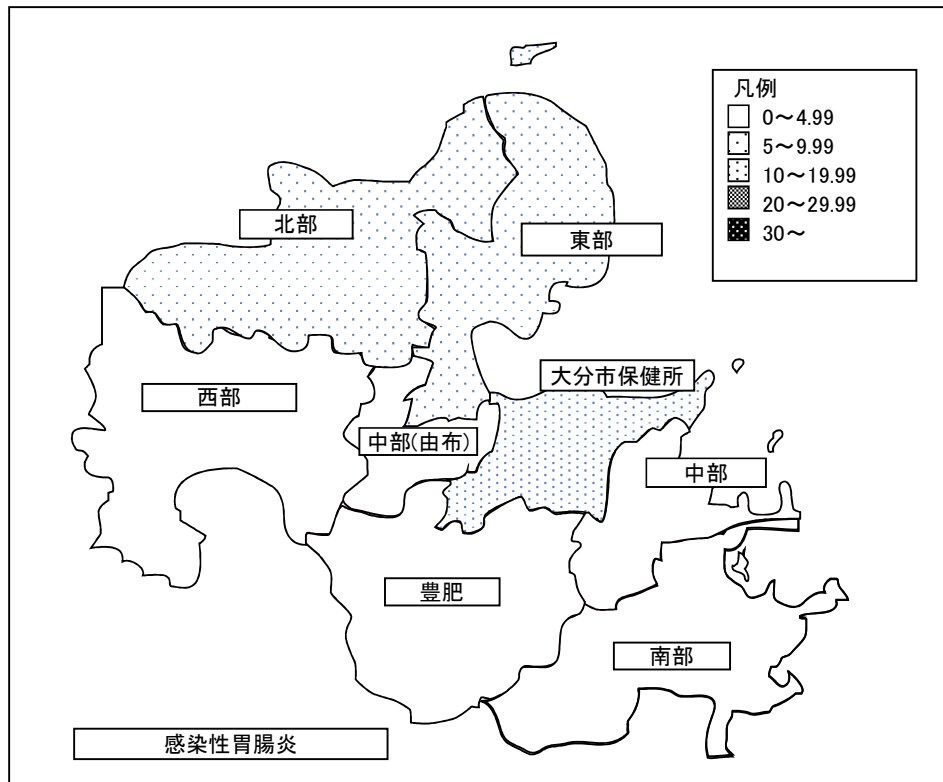
*海外渡航者のための感染症情報（厚生労働省 検疫所）

<<http://www.forth.go.jp/>>



2019年44週(10月28日～11月03日)

大分県				全国			
順位	疾患名	患者数	前週比較	順位	疾患名	患者数	前週比較
1位	感染性胃腸炎	263	+56	1位	感染性胃腸炎	10,462	+1,180
2位	伝染性紅斑	73	-9	2位	A群溶血性レンサ球菌咽頭炎	6,548	+1,310
3位	A群溶血性レンサ球菌咽頭炎	70	+42	3位	インフルエンザ	4,682	+729
4位	手足口病	43	+6	4位	手足口病	4,594	+355
5位	インフルエンザ	22	-19	5位	RSウイルス感染症	2,788	-393



報告数・定点当り報告数、疾病・保健所・性別(総数)

2019年44週(10月28日～11月03日)

大分県	インフルエンザ		RSウイルス感染症		咽頭結膜熱		A群溶血性レンサ球菌咽頭炎		感染性胃腸炎		水痘		手足口病	
	報告数	定点当り	報告数	定点当り	報告数	定点当り	報告数	定点当り	報告数	定点当り	報告数	定点当り	報告数	定点当り
総数	22	0.38	18	0.50	12	0.33	70	1.94	263	7.31	12	0.33	43	1.19
東部	2	0.17	10	1.43	2	0.29	14	2.00	59	8.43	4	0.57	15	2.14
中部	1	0.25	0	0.00	2	0.67	4	1.33	10	3.33	0	0.00	2	0.67
南部	2	0.40	0	0.00	0	0.00	12	4.00	5	1.67	3	1.00	4	1.33
豊肥	4	0.80	0	0.00	0	0.00	3	1.00	2	0.67	0	0.00	0	0.00
西部	0	0.00	0	0.00	0	0.00	1	0.33	3	1.00	0	0.00	1	0.33
北部	4	0.40	6	1.00	1	0.17	20	3.33	35	5.83	0	0.00	9	1.50
大分市	9	0.53	2	0.18	7	0.64	16	1.45	149	13.55	5	0.45	12	1.09

大分県	伝染性紅斑		突発性発疹		ヘルパンギーナ		流行性耳下腺炎		急性出血性結膜炎		流行性角結膜炎	
	報告数	定点当り	報告数	定点当り	報告数	定点当り	報告数	定点当り	報告数	定点当り	報告数	定点当り
総数	73	2.03	14	0.39	13	0.36	2	0.06	0	0.00	0	0.00
東部	4	0.57	5	0.71	4	0.57	0	0.00	0	0.00	0	0.00
中部	9	3.00	0	0.00	0	0.00	0	0.00	0	0.00	0	0.00
南部	28	9.33	1	0.33	0	0.00	0	0.00	0	0.00	0	0.00
豊肥	0	0.00	0	0.00	4	1.33	0	0.00	0	0.00	0	0.00
西部	3	1.00	0	0.00	0	0.00	0	0.00	0	0.00	0	0.00
北部	15	2.50	7	1.17	2	0.33	0	0.00	0	0.00	0	0.00
大分市	14	1.27	1	0.09	3	0.27	2	0.18	0	0.00	0	0.00

(全数報告) 43週	麻しん 報告数	風しん 報告数	百日咳 報告数
総数	0	0	6
東部	0	0	0
中部	0	0	0
南部	0	0	0
豊肥	0	0	0
西部	0	0	0
北部	0	0	0
大分市	0	0	6

大分県	細菌性髄膜炎		無菌性髄膜炎		マイコプラズマ肺炎		クラミジア肺炎		感染性胃腸炎(ロタウイルス)		マイコプラズマ肺炎(小児科)県独自	
	報告数	定点当り	報告数	定点当り	報告数	定点当り	報告数	定点当り	報告数	定点当り	報告数	定点当り
総数	0	0.00	0	0.00	0	0.00	0	0.00	0	0.00	12	0.33
東部	0	0.00	0	0.00	0	0.00	0	0.00	0	0.00	0	0.00
中部	0	0.00	0	0.00	0	0.00	0	0.00	0	0.00	0	0.00
南部	0	0.00	0	0.00	0	0.00	0	0.00	0	0.00	0	0.00
豊肥	0	0.00	0	0.00	0	0.00	0	0.00	0	0.00	0	0.00
西部	0	0.00	0	0.00	0	0.00	0	0.00	0	0.00	0	0.00
北部	0	0.00	0	0.00	0	0.00	0	0.00	0	0.00	1	0.17
大分市	0	0.00	0	0.00	0	0.00	0	0.00	0	0.00	11	1.00

(全数報告) 44週	麻しん 報告数	風しん 報告数	百日咳 報告数
総数	0	0	2
東部	0	0	0
中部	0	0	0
南部	0	0	0
豊肥	0	0	0
西部	0	0	0
北部	0	0	0
大分市	0	0	2

報告数・定点当り報告数、疾病・保健所・性別(男)

2019年44週(10月28日～11月03日)

大分県	インフルエンザ		RSウイルス感染症		咽頭結膜熱		A群溶血性レンサ球菌咽頭炎		感染性胃腸炎		水痘		手足口病	
	報告数	定点当り	報告数	定点当り	報告数	定点当り	報告数	定点当り	報告数	定点当り	報告数	定点当り	報告数	定点当り
総数	5	0.09	7	0.19	5	0.14	42	1.17	147	4.08	8	0.22	26	0.72
東部	0	0.00	4	0.57	1	0.14	11	1.57	37	5.29	3	0.43	10	1.43
中部	0	0.00	0	0.00	1	0.33	4	1.33	6	2.00	0	0.00	2	0.67
南部	0	0.00	0	0.00	0	0.00	7	2.33	4	1.33	2	0.67	2	0.67
豊肥	0	0.00	0	0.00	0	0.00	1	0.33	0	0.00	0	0.00	0	0.00
西部	0	0.00	0	0.00	0	0.00	0	0.00	2	0.67	0	0.00	1	0.33
北部	2	0.20	3	0.50	1	0.17	8	1.33	21	3.50	0	0.00	5	0.83
大分市	3	0.18	0	0.00	2	0.18	11	1.00	77	7.00	3	0.27	6	0.55

大分県	伝染性紅斑		突発性発疹		ヘルパンギーナ		流行性耳下腺炎		急性出血性結膜炎		流行性角結膜炎	
	報告数	定点当り	報告数	定点当り	報告数	定点当り	報告数	定点当り	報告数	定点当り	報告数	定点当り
総数	38	1.06	8	0.22	6	0.17	0	0.00	0	0.00	0	0.00
東部	2	0.29	1	0.14	0	0.00	0	0.00	0	0.00	0	0.00
中部	5	1.67	0	0.00	0	0.00	0	0.00	0	0.00	0	0.00
南部	13	4.33	1	0.33	0	0.00	0	0.00	0	0.00	0	0.00
豊肥	0	0.00	0	0.00	3	1.00	0	0.00	0	0.00	0	0.00
西部	2	0.67	0	0.00	0	0.00	0	0.00	0	0.00	0	0.00
北部	10	1.67	6	1.00	1	0.17	0	0.00	0	0.00	0	0.00
大分市	6	0.55	0	0.00	2	0.18	0	0.00	0	0.00	0	0.00

(全数報告) 43週	麻しん 報告数	風しん 報告数	百日咳 報告数
総数	0	0	4
東部	0	0	0
中部	0	0	0
南部	0	0	0
豊肥	0	0	0
西部	0	0	0
北部	0	0	0
大分市	0	0	4

大分県	細菌性髄膜炎		無菌性髄膜炎		マイコプラズマ肺炎		クラミジア肺炎		感染性胃腸炎(ロタウイルス)		マイコプラズマ肺炎(小児科)県独自	
	報告数	定点当り	報告数	定点当り	報告数	定点当り	報告数	定点当り	報告数	定点当り	報告数	定点当り
総数	0	0.00	0	0.00	0	0.00	0	0.00	0	0.00	6	0.17
東部	0	0.00	0	0.00	0	0.00	0	0.00	0	0.00	0	0.00
中部	0	0.00	0	0.00	0	0.00	0	0.00	0	0.00	0	0.00
南部	0	0.00	0	0.00	0	0.00	0	0.00	0	0.00	0	0.00
豊肥	0	0.00	0	0.00	0	0.00	0	0.00	0	0.00	0	0.00
西部	0	0.00	0	0.00	0	0.00	0	0.00	0	0.00	0	0.00
北部	0	0.00	0	0.00	0	0.00	0	0.00	0	0.00	1	0.17
大分市	0	0.00	0	0.00	0	0.00	0	0.00	0	0.00	5	0.45

(全数報告) 44週	麻しん 報告数	風しん 報告数	百日咳 報告数
総数	0	0	1
東部	0	0	0
中部	0	0	0
南部	0	0	0
豊肥	0	0	0
西部	0	0	0
北部	0	0	0
大分市	0	0	1

報告数・定点当り報告数、疾病・保健所・性別(女)

2019年44週(10月28日～11月03日)

大分県	インフルエンザ		RSウイルス感染症		咽頭結膜熱		A群溶血性レンサ球菌咽頭炎		感染性胃腸炎		水痘		手足口病	
	報告数	定点当り	報告数	定点当り	報告数	定点当り	報告数	定点当り	報告数	定点当り	報告数	定点当り	報告数	定点当り
総数	17	0.29	11	0.31	7	0.19	28	0.78	116	3.22	4	0.11	17	0.47
東部	2	0.17	6	0.86	1	0.14	3	0.43	22	3.14	1	0.14	5	0.71
中部	1	0.25	0	0.00	1	0.33	0	0.00	4	1.33	0	0.00	0	0.00
南部	2	0.40	0	0.00	0	0.00	5	1.67	1	0.33	1	0.33	2	0.67
豊肥	4	0.80	0	0.00	0	0.00	2	0.67	2	0.67	0	0.00	0	0.00
西部	0	0.00	0	0.00	0	0.00	1	0.33	1	0.33	0	0.00	0	0.00
北部	2	0.20	3	0.50	0	0.00	12	2.00	14	2.33	0	0.00	4	0.67
大分市	6	0.35	2	0.18	5	0.45	5	0.45	72	6.55	2	0.18	6	0.55

大分県	伝染性紅斑		突発性発疹		ヘルパンギーナ		流行性耳下腺炎		急性出血性結膜炎		流行性角結膜炎	
	報告数	定点当り	報告数	定点当り	報告数	定点当り	報告数	定点当り	報告数	定点当り	報告数	定点当り
総数	35	0.97	6	0.17	7	0.19	2	0.06	0	0.00	0	0.00
東部	2	0.29	4	0.57	4	0.57	0	0.00	0	0.00	0	0.00
中部	4	1.33	0	0.00	0	0.00	0	0.00	0	0.00	0	0.00
南部	15	5.00	0	0.00	0	0.00	0	0.00	0	0.00	0	0.00
豊肥	0	0.00	0	0.00	1	0.33	0	0.00	0	0.00	0	0.00
西部	1	0.33	0	0.00	0	0.00	0	0.00	0	0.00	0	0.00
北部	5	0.83	1	0.17	1	0.17	0	0.00	0	0.00	0	0.00
大分市	8	0.73	1	0.09	1	0.09	2	0.18	0	0.00	0	0.00

(全数報告) 43週	麻しん 報告数	風しん 報告数	百日咳 報告数
総数	0	0	2
東部	0	0	0
中部	0	0	0
南部	0	0	0
豊肥	0	0	0
西部	0	0	0
北部	0	0	0
大分市	0	0	2

大分県	細菌性髄膜炎		無菌性髄膜炎		マイコプラズマ肺炎		クラミジア肺炎		感染性胃腸炎(ロタウイルス)		マイコプラズマ肺炎(小児科)県独自	
	報告数	定点当り	報告数	定点当り	報告数	定点当り	報告数	定点当り	報告数	定点当り	報告数	定点当り
総数	0	0.00	0	0.00	0	0.00	0	0.00	0	0.00	6	0.17
東部	0	0.00	0	0.00	0	0.00	0	0.00	0	0.00	0	0.00
中部	0	0.00	0	0.00	0	0.00	0	0.00	0	0.00	0	0.00
南部	0	0.00	0	0.00	0	0.00	0	0.00	0	0.00	0	0.00
豊肥	0	0.00	0	0.00	0	0.00	0	0.00	0	0.00	0	0.00
西部	0	0.00	0	0.00	0	0.00	0	0.00	0	0.00	0	0.00
北部	0	0.00	0	0.00	0	0.00	0	0.00	0	0.00	0	0.00
大分市	0	0.00	0	0.00	0	0.00	0	0.00	0	0.00	6	0.55

(全数報告) 44週	麻しん 報告数	風しん 報告数	百日咳 報告数
総数	0	0	1
東部	0	0	0
中部	0	0	0
南部	0	0	0
豊肥	0	0	0
西部	0	0	0
北部	0	0	0
大分市	0	0	1

