

<第38週コメント> ()内は定点当りの報告数

全国

RSウイルス感染症及び手足口病の患者数が、減少しています。

大分県

【全数報告】

二類感染症：結核が東部保健所管内で1件（患者1件）、中部保健所管内で1件（無症状病原体保有者1件）、北部保健所管内で1件（患者1件）及び大分市保健所管内で1件（無症状病原体保有者1件）報告されています。

三類感染症：報告はありません。

麻 し ん：報告はありません。

風 し ん：報告はありません。

百 日 咳：東部保健所管内で1件及び大分市保健所管内で3件報告されています。

また、第37週分は、追加がありましたので、東部保健所管内5件、豊肥保健所管内1件、北部保健所管内2件及び大分市保健所管内8件となっています。

【定点報告】

東部、大分市、北部管内で感染性胃腸炎の定点当たりの患者数が多く報告されています。

東部、西部、南部管内でRSウイルス感染症の定点当たりの患者数が多く報告されています。

北部、西部、南部管内でヘルパンギーナの定点当たりの患者数が多く報告されています。

中部、大分市、東部管内でインフルエンザの定点当たりの患者数が多く報告されています。

東部、大分市、南部管内で手足口病の定点当たりの患者数が多く報告されています。

<定点あたりの報告の多い保健所>

感染性胃腸炎 … 東部(10.00)、大分市(9.55)、北部(8.17)

RSウイルス感染症 … 東部(6.71)、西部(4.00)、南部(3.67)

ヘルパンギーナ … 北部(5.00)、西部(2.67)、南部(2.00)

インフルエンザ … 中部(2.50)、大分市(1.53)、東部(1.17)

手 足 口 病 … 東部(2.86)、大分市(2.00)、南部(1.33)

*あなたの街の感染症情報（大分県）

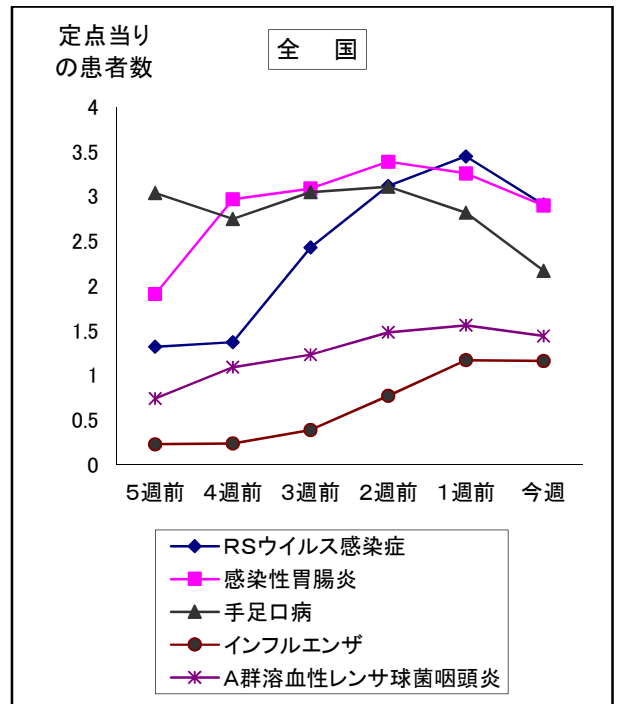
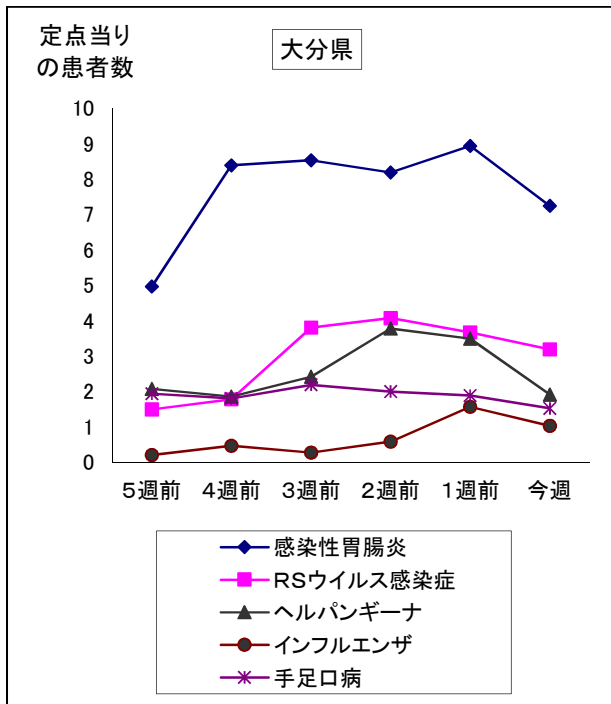
<<http://www.pref.oita.jp/soshiki/12210/kansen.html>>

*国立感染症研究所感染症情報センターホームページ

<<http://idsc.nih.go.jp/index-j.html>>

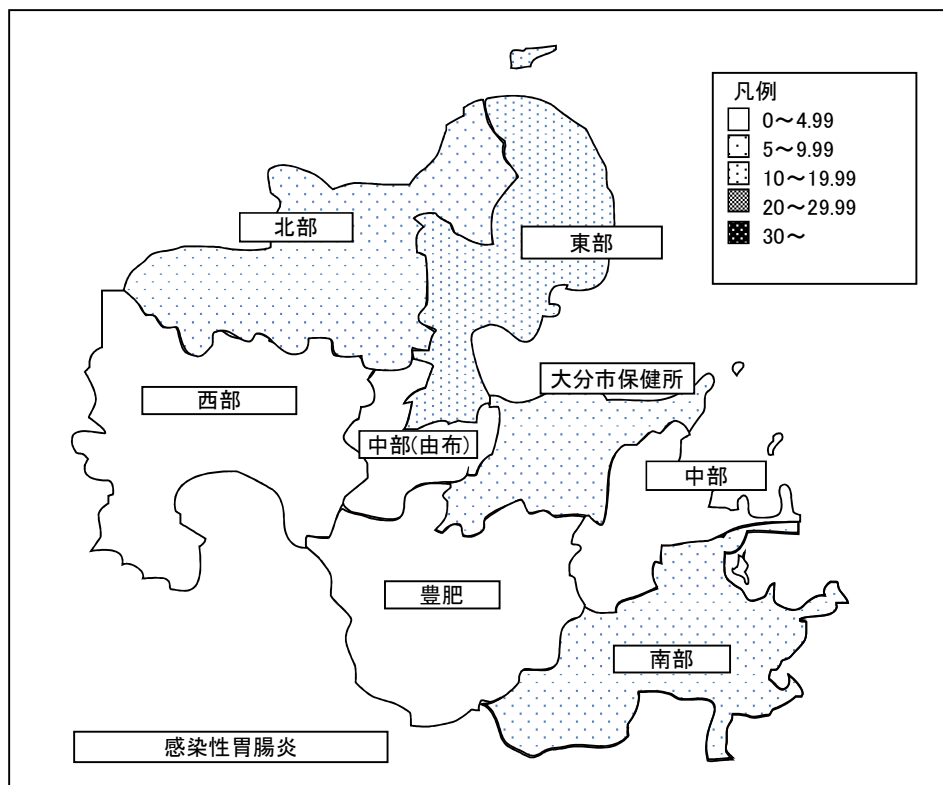
*海外渡航者のための感染症情報（厚生労働省 検疫所）

<<http://www.forth.go.jp/>>



2019年38週(09月16日～09月22日)

大分県				全国			
順位	疾患名	患者数	前週比較	順位	疾患名	患者数	前週比較
1位	感染性胃腸炎	261	-61	1位	RSウイルス感染症	9,170	-1,676
2位	RSウイルス感染症	115	-17	2位	感染性胃腸炎	9,166	-1,086
3位	ヘルパンギーナ	69	-57	3位	手足口病	6,851	-2,007
4位	インフルエンザ	60	-31	4位	インフルエンザ	5,716	-22
5位	手足口病	55	-13	5位	A群溶血性レンサ球菌咽頭炎	4,534	-369



報告数・定点当り報告数、疾病・保健所・性別(総数)

2019年38週(09月16日～09月22日)

大分県	インフルエンザ		RSウイルス感染症		咽頭結膜熱		A群溶血性レンサ球菌咽頭炎		感染性胃腸炎		水痘		手足口病	
	報告数	定点当り	報告数	定点当り	報告数	定点当り	報告数	定点当り	報告数	定点当り	報告数	定点当り	報告数	定点当り
総数	60	1.03	115	3.19	26	0.72	43	1.19	261	7.25	27	0.75	55	1.53
東部	14	1.17	47	6.71	5	0.71	4	0.57	70	10.00	0	0.00	20	2.86
中部	10	2.50	3	1.00	2	0.67	1	0.33	14	4.67	4	1.33	0	0.00
南部	1	0.20	11	3.67	0	0.00	10	3.33	18	6.00	15	5.00	4	1.33
豊肥	3	0.60	0	0.00	0	0.00	1	0.33	3	1.00	0	0.00	1	0.33
西部	2	0.40	12	4.00	3	1.00	0	0.00	2	0.67	2	0.67	1	0.33
北部	4	0.40	7	1.17	1	0.17	14	2.33	49	8.17	1	0.17	7	1.17
大分市	26	1.53	35	3.18	15	1.36	13	1.18	105	9.55	5	0.45	22	2.00

大分県	伝染性紅斑		突発性発疹		ヘルパンギーナ		流行性耳下腺炎		急性出血性結膜炎		流行性角結膜炎	
	報告数	定点当り	報告数	定点当り	報告数	定点当り	報告数	定点当り	報告数	定点当り	報告数	定点当り
総数	46	1.28	27	0.75	69	1.92	2	0.06	0	0.00	1	0.20
東部	0	0.00	7	1.00	10	1.43	0	0.00	0	0.00	0	0.00
中部	11	3.67	2	0.67	0	0.00	0	0.00	0	0.00	0	0.00
南部	16	5.33	5	1.67	6	2.00	0	0.00	0	0.00	0	0.00
豊肥	0	0.00	0	0.00	1	0.33	0	0.00	0	0.00	0	0.00
西部	2	0.67	4	1.33	8	2.67	0	0.00	0	0.00	0	0.00
北部	2	0.33	3	0.50	30	5.00	0	0.00	0	0.00	0	0.00
大分市	15	1.36	6	0.55	14	1.27	2	0.18	0	0.00	1	0.33

(全数報告) 37週	麻しん 報告数	風しん 報告数	百日咳 報告数
総数	0	0	16
東部	0	0	5
中部	0	0	0
南部	0	0	0
豊肥	0	0	1
西部	0	0	0
北部	0	0	2
大分市	0	0	8

大分県	細菌性髄膜炎		無菌性髄膜炎		マイコプラズマ肺炎		クラミジア肺炎		感染性胃腸炎(ロタウイルス)		マイコプラズマ肺炎(小児科)県独自	
	報告数	定点当り	報告数	定点当り	報告数	定点当り	報告数	定点当り	報告数	定点当り	報告数	定点当り
総数	0	0.00	0	0.00	2	0.18	0	0.00	0	0.00	6	0.17
東部	0	0.00	0	0.00	1	0.50	0	0.00	0	0.00	1	0.13
中部	0	0.00	0	0.00	0	0.00	0	0.00	0	0.00	0	0.00
南部	0	0.00	0	0.00	0	0.00	0	0.00	0	0.00	0	0.00
豊肥	0	0.00	0	0.00	0	0.00	0	0.00	0	0.00	0	0.00
西部	0	0.00	0	0.00	1	1.00	0	0.00	0	0.00	0	0.00
北部	0	0.00	0	0.00	0	0.00	0	0.00	0	0.00	0	0.00
大分市	0	0.00	0	0.00	0	0.00	0	0.00	0	0.00	5	0.45

(全数報告) 38週	麻しん 報告数	風しん 報告数	百日咳 報告数
総数	0	0	4
東部	0	0	1
中部	0	0	0
南部	0	0	0
豊肥	0	0	0
西部	0	0	0
北部	0	0	0
大分市	0	0	3

報告数・定点当り報告数、疾病・保健所・性別(男)

2019年38週(09月16日～09月22日)

大分県	インフルエンザ		RSウイルス感染症		咽頭結膜熱		A群溶血性レンサ球菌咽頭炎		感染性胃腸炎		水痘		手足口病	
	報告数	定点当り	報告数	定点当り	報告数	定点当り	報告数	定点当り	報告数	定点当り	報告数	定点当り	報告数	定点当り
総数	29	0.50	69	1.92	11	0.31	22	0.61	144	4.00	14	0.39	29	0.81
東部	8	0.67	28	4.00	3	0.43	3	0.43	38	5.43	0	0.00	10	1.43
中部	4	1.00	2	0.67	2	0.67	1	0.33	9	3.00	2	0.67	0	0.00
南部	1	0.20	8	2.67	0	0.00	7	2.33	11	3.67	8	2.67	4	1.33
豊肥	2	0.40	0	0.00	0	0.00	0	0.00	2	0.67	0	0.00	0	0.00
西部	1	0.20	5	1.67	1	0.33	0	0.00	2	0.67	0	0.00	1	0.33
北部	3	0.30	5	0.83	0	0.00	7	1.17	22	3.67	0	0.00	3	0.50
大分市	10	0.59	21	1.91	5	0.45	4	0.36	60	5.45	4	0.36	11	1.00

大分県	伝染性紅斑		突発性発疹		ヘルパンギーナ		流行性耳下腺炎		急性出血性結膜炎		流行性角結膜炎	
	報告数	定点当り	報告数	定点当り	報告数	定点当り	報告数	定点当り	報告数	定点当り	報告数	定点当り
総数	19	0.53	13	0.36	33	0.92	0	0.00	0	0.00	0	0.00
東部	0	0.00	4	0.57	8	1.14	0	0.00	0	0.00	0	0.00
中部	2	0.67	1	0.33	0	0.00	0	0.00	0	0.00	0	0.00
南部	7	2.33	1	0.33	4	1.33	0	0.00	0	0.00	0	0.00
豊肥	0	0.00	0	0.00	0	0.00	0	0.00	0	0.00	0	0.00
西部	2	0.67	2	0.67	3	1.00	0	0.00	0	0.00	0	0.00
北部	1	0.17	3	0.50	11	1.83	0	0.00	0	0.00	0	0.00
大分市	7	0.64	2	0.18	7	0.64	0	0.00	0	0.00	0	0.00

(全数報告) 37週	麻しん 報告数	風しん 報告数	百日咳 報告数
総数	0	0	7
東部	0	0	3
中部	0	0	0
南部	0	0	0
豊肥	0	0	0
西部	0	0	0
北部	0	0	2
大分市	0	0	2

大分県	細菌性髄膜炎		無菌性髄膜炎		マイコプラズマ肺炎		クラミジア肺炎		感染性胃腸炎(ロタウイルス)		マイコプラズマ肺炎(小児科)県独自	
	報告数	定点当り	報告数	定点当り	報告数	定点当り	報告数	定点当り	報告数	定点当り	報告数	定点当り
総数	0	0.00	0	0.00	0	0.00	0	0.00	0	0.00	2	0.06
東部	0	0.00	0	0.00	0	0.00	0	0.00	0	0.00	0	0.00
中部	0	0.00	0	0.00	0	0.00	0	0.00	0	0.00	0	0.00
南部	0	0.00	0	0.00	0	0.00	0	0.00	0	0.00	0	0.00
豊肥	0	0.00	0	0.00	0	0.00	0	0.00	0	0.00	0	0.00
西部	0	0.00	0	0.00	0	0.00	0	0.00	0	0.00	0	0.00
北部	0	0.00	0	0.00	0	0.00	0	0.00	0	0.00	0	0.00
大分市	0	0.00	0	0.00	0	0.00	0	0.00	0	0.00	2	0.18

(全数報告) 38週	麻しん 報告数	風しん 報告数	百日咳 報告数
総数	0	0	2
東部	0	0	0
中部	0	0	0
南部	0	0	0
豊肥	0	0	0
西部	0	0	0
北部	0	0	0
大分市	0	0	2

報告数・定点当り報告数、疾病・保健所・性別(女)

2019年38週(09月16日～09月22日)

大分県	インフルエンザ		RSウイルス感染症		咽頭結膜熱		A群溶血性レンサ球菌咽頭炎		感染性胃腸炎		水痘		手足口病	
	報告数	定点当り	報告数	定点当り	報告数	定点当り	報告数	定点当り	報告数	定点当り	報告数	定点当り	報告数	定点当り
総数	31	0.53	46	1.28	15	0.42	21	0.58	117	3.25	13	0.36	26	0.72
東部	6	0.50	19	2.71	2	0.29	1	0.14	32	4.57	0	0.00	10	1.43
中部	6	1.50	1	0.33	0	0.00	0	0.00	5	1.67	2	0.67	0	0.00
南部	0	0.00	3	1.00	0	0.00	3	1.00	7	2.33	7	2.33	0	0.00
豊肥	1	0.20	0	0.00	0	0.00	1	0.33	1	0.33	0	0.00	1	0.33
西部	1	0.20	7	2.33	2	0.67	0	0.00	0	0.00	2	0.67	0	0.00
北部	1	0.10	2	0.33	1	0.17	7	1.17	27	4.50	1	0.17	4	0.67
大分市	16	0.94	14	1.27	10	0.91	9	0.82	45	4.09	1	0.09	11	1.00

大分県	伝染性紅斑		突発性発疹		ヘルパンギーナ		流行性耳下腺炎		急性出血性結膜炎		流行性角結膜炎	
	報告数	定点当り	報告数	定点当り	報告数	定点当り	報告数	定点当り	報告数	定点当り	報告数	定点当り
総数	27	0.75	14	0.39	36	1.00	2	0.06	0	0.00	1	0.20
東部	0	0.00	3	0.43	2	0.29	0	0.00	0	0.00	0	0.00
中部	9	3.00	1	0.33	0	0.00	0	0.00	0	0.00	0	0.00
南部	9	3.00	4	1.33	2	0.67	0	0.00	0	0.00	0	0.00
豊肥	0	0.00	0	0.00	1	0.33	0	0.00	0	0.00	0	0.00
西部	0	0.00	2	0.67	5	1.67	0	0.00	0	0.00	0	0.00
北部	1	0.17	0	0.00	19	3.17	0	0.00	0	0.00	0	0.00
大分市	8	0.73	4	0.36	7	0.64	2	0.18	0	0.00	1	0.33

(全数報告) 37週	麻しん 報告数	風しん 報告数	百日咳 報告数
総数	0	0	9
東部	0	0	2
中部	0	0	0
南部	0	0	0
豊肥	0	0	1
西部	0	0	0
北部	0	0	0
大分市	0	0	6

大分県	細菌性髄膜炎		無菌性髄膜炎		マイコプラズマ肺炎		クラミジア肺炎		感染性胃腸炎(ロタウイルス)		マイコプラズマ肺炎(小児科)県独自	
	報告数	定点当り	報告数	定点当り	報告数	定点当り	報告数	定点当り	報告数	定点当り	報告数	定点当り
総数	0	0.00	0	0.00	2	0.18	0	0.00	0	0.00	4	0.11
東部	0	0.00	0	0.00	1	0.50	0	0.00	0	0.00	1	0.13
中部	0	0.00	0	0.00	0	0.00	0	0.00	0	0.00	0	0.00
南部	0	0.00	0	0.00	0	0.00	0	0.00	0	0.00	0	0.00
豊肥	0	0.00	0	0.00	0	0.00	0	0.00	0	0.00	0	0.00
西部	0	0.00	0	0.00	1	1.00	0	0.00	0	0.00	0	0.00
北部	0	0.00	0	0.00	0	0.00	0	0.00	0	0.00	0	0.00
大分市	0	0.00	0	0.00	0	0.00	0	0.00	0	0.00	3	0.27

(全数報告) 38週	麻しん 報告数	風しん 報告数	百日咳 報告数
総数	0	0	2
東部	0	0	1
中部	0	0	0
南部	0	0	0
豊肥	0	0	0
西部	0	0	0
北部	0	0	0
大分市	0	0	1

