

## <第35週コメント> ( )内は定点当りの報告数

### 全国

RSウイルス感染症の患者数が、増加しています。

### 大分県

#### 【全数報告】

二類感染症：結核が東部保健所管内で1件（患者1件）、南部保健所管内で1件（患者1件）、北部保健所管内で1件（患者1件）及び大分市保健所管内で6件（患者2件、無症状病原体保有者4件）報告されています。

三類感染症：腸管出血性大腸菌感染症が北部保健所管内で1件及び大分市保健所管内で1件報告されています。

麻しん：報告はありません。

風しん：報告はありません。

百日咳：東部保健所管内で4件、中部保健所管内で1件、北部保健所管内で1件及び大分市保健所管内で12件報告されています。  
また、第34週分は、追加がありましたので、東部保健所管内1件、中部保健所管内1件、大分市保健所管内7件となっています。

#### 【定点報告】

大分市、東部、南部管内で感染性胃腸炎の定点当たりの患者数が多く報告されています。

東部、大分市、南部管内でRSウイルス感染症の定点当たりの患者数が多く報告されています。

西部、北部、中部管内でヘルパンギーナの定点当たりの患者数が多く報告されています。

東部、南部、大分市管内で手足口病の定点当たりの患者数が多く報告されています。

南部、中部、西部管内で伝染性紅斑の定点当たりの患者数が多く報告されています。

## <定点あたりの報告の多い保健所>

感染性胃腸炎 … 大分市(14.45)、東部(12.00)、南部(6.33)

RSウイルス感染症 … 東部(6.29)、大分市(5.64)、南部(3.33)

ヘルパンギーナ … 西部(6.00)、北部(4.83)、中部(2.00)

手足口病 … 東部(5.00)、南部(2.33)、大分市(2.09)

伝染性紅斑 … 南部(6.00)、中部(4.00)、西部(1.67)

## \*あなたの街の感染症情報（大分県）

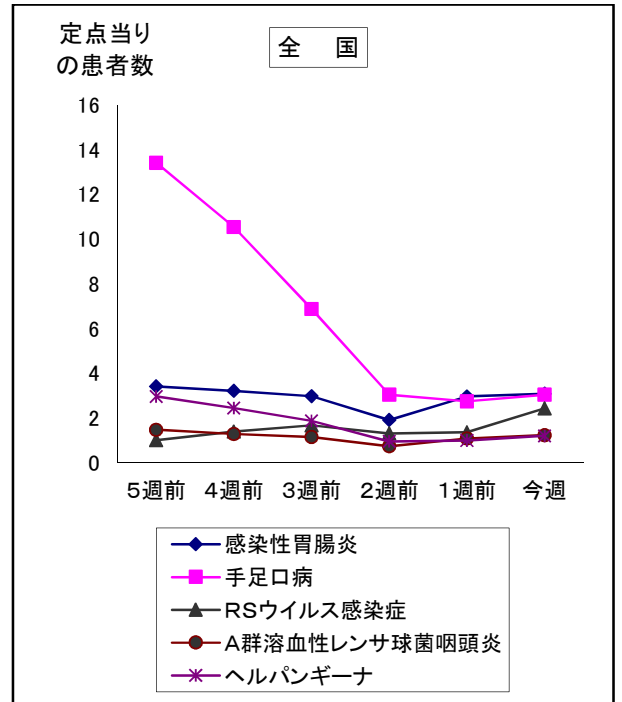
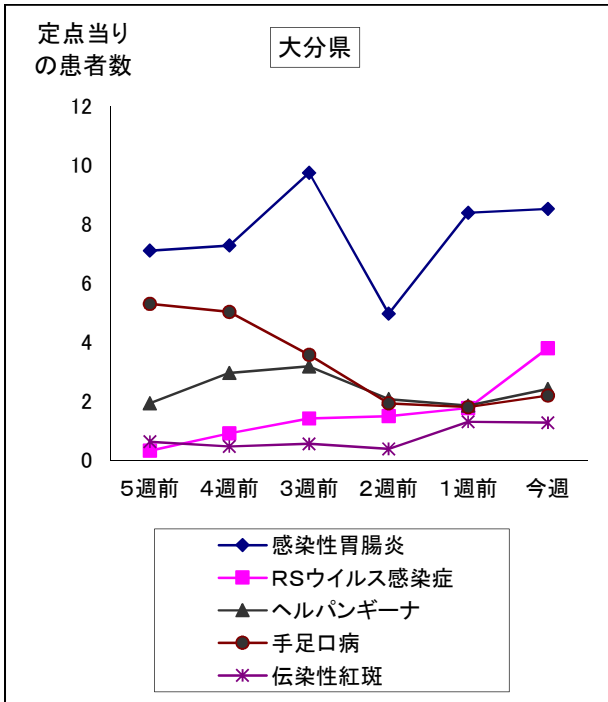
<<http://www.pref.oita.jp/soshiki/12210/kansen.html>>

## \*国立感染症研究所感染症情報センターホームページ

<<http://idsc.nih.go.jp/index-j.html>>

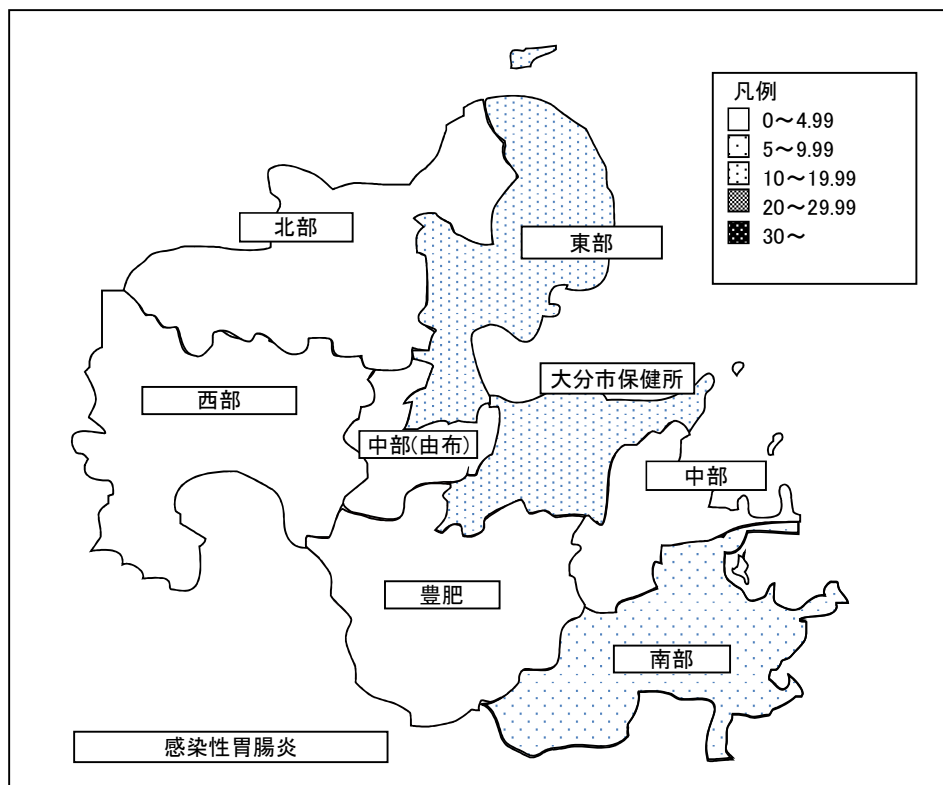
## \*海外渡航者のための感染症情報（厚生労働省 検疫所）

<<http://www.forth.go.jp/>>



2019年35週(08月26日~09月01日)

大分県				全国			
順位	疾患名	患者数	前週比較	順位	疾患名	患者数	前週比較
1位	感染性胃腸炎	307	+5	1位	感染性胃腸炎	9,738	+414
2位	RSウイルス感染症	137	+73	2位	手足口病	9,630	+1,018
3位	ヘルパンギーナ	87	+20	3位	RSウイルス感染症	7,673	+3,383
4位	手足口病	79	+14	4位	A群溶血性レンサ球菌咽頭炎	3,875	+450
5位	伝染性紅斑	46	-1	5位	ヘルパンギーナ	3,828	+704



報告数・定点当り報告数、疾病・保健所・性別(総数)

2019年35週(08月26日～09月01日)

大分県	インフルエンザ		RSウイルス感染症		咽頭結膜熱		A群溶血性レンサ球菌咽頭炎		感染性胃腸炎		水痘		手足口病	
	報告数	定点当り	報告数	定点当り	報告数	定点当り	報告数	定点当り	報告数	定点当り	報告数	定点当り	報告数	定点当り
総数	16	0.28	137	3.81	33	0.92	38	1.06	307	8.53	14	0.39	79	2.19
東部	2	0.17	44	6.29	18	2.57	1	0.14	84	12.00	2	0.29	35	5.00
中部	0	0.00	5	1.67	1	0.33	5	1.67	13	4.33	2	0.67	4	1.33
南部	0	0.00	10	3.33	0	0.00	6	2.00	19	6.33	2	0.67	7	2.33
豊肥	4	0.80	1	0.33	0	0.00	0	0.00	3	1.00	0	0.00	0	0.00
西部	0	0.00	3	1.00	1	0.33	0	0.00	3	1.00	1	0.33	1	0.33
北部	0	0.00	12	2.00	0	0.00	11	1.83	26	4.33	3	0.50	9	1.50
大分市	10	0.59	62	5.64	13	1.18	15	1.36	159	14.45	4	0.36	23	2.09

大分県	伝染性紅斑		突発性発疹		ヘルパンギーナ		流行性耳下腺炎		急性出血性結膜炎		流行性角結膜炎	
	報告数	定点当り	報告数	定点当り	報告数	定点当り	報告数	定点当り	報告数	定点当り	報告数	定点当り
総数	46	1.28	18	0.50	87	2.42	13	0.36	0	0.00	5	1.00
東部	1	0.14	7	1.00	11	1.57	2	0.29	0	0.00	2	1.00
中部	12	4.00	0	0.00	6	2.00	0	0.00	0	0.00	0	0.00
南部	18	6.00	1	0.33	5	1.67	0	0.00	0	0.00	0	0.00
豊肥	0	0.00	0	0.00	0	0.00	0	0.00	0	0.00	0	0.00
西部	5	1.67	3	1.00	18	6.00	0	0.00	0	0.00	0	0.00
北部	1	0.17	3	0.50	29	4.83	8	1.33	0	0.00	0	0.00
大分市	9	0.82	4	0.36	18	1.64	3	0.27	0	0.00	3	1.00

(全数報告) 34週	麻しん 報告数	風しん 報告数	百日咳 報告数
総数	0	0	9
東部	0	0	1
中部	0	0	1
南部	0	0	0
豊肥	0	0	0
西部	0	0	0
北部	0	0	0
大分市	0	0	7

大分県	細菌性髄膜炎		無菌性髄膜炎		マイコプラズマ肺炎		クラミジア肺炎		感染性胃腸炎(ロタウイルス)		マイコプラズマ肺炎(小児科)県独自	
	報告数	定点当り	報告数	定点当り	報告数	定点当り	報告数	定点当り	報告数	定点当り	報告数	定点当り
総数	0	0.00	0	0.00	2	0.18	0	0.00	0	0.00	13	0.36
東部	0	0.00	0	0.00	0	0.00	0	0.00	0	0.00	0	0.00
中部	0	0.00	0	0.00	0	0.00	0	0.00	0	0.00	0	0.00
南部	0	0.00	0	0.00	0	0.00	0	0.00	0	0.00	0	0.00
豊肥	0	0.00	0	0.00	0	0.00	0	0.00	0	0.00	0	0.00
西部	0	0.00	0	0.00	2	2.00	0	0.00	0	0.00	0	0.00
北部	0	0.00	0	0.00	0	0.00	0	0.00	0	0.00	3	0.50
大分市	0	0.00	0	0.00	0	0.00	0	0.00	0	0.00	10	0.91

(全数報告) 35週	麻しん 報告数	風しん 報告数	百日咳 報告数
総数	0	0	18
東部	0	0	4
中部	0	0	1
南部	0	0	0
豊肥	0	0	0
西部	0	0	0
北部	0	0	1
大分市	0	0	12

報告数・定点当り報告数、疾病・保健所・性別(男)

2019年35週(08月26日～09月01日)

大分県	インフルエンザ		RSウイルス感染症		咽頭結膜熱		A群溶血性レンサ球菌咽頭炎		感染性胃腸炎		水痘		手足口病	
	報告数	定点当り	報告数	定点当り	報告数	定点当り	報告数	定点当り	報告数	定点当り	報告数	定点当り	報告数	定点当り
総数	6	0.10	72	2.00	24	0.67	22	0.61	158	4.39	11	0.31	40	1.11
東部	0	0.00	23	3.29	15	2.14	1	0.14	46	6.57	2	0.29	16	2.29
中部	0	0.00	3	1.00	1	0.33	3	1.00	6	2.00	1	0.33	1	0.33
南部	0	0.00	4	1.33	0	0.00	4	1.33	11	3.67	1	0.33	2	0.67
豊肥	1	0.20	0	0.00	0	0.00	0	0.00	1	0.33	0	0.00	0	0.00
西部	0	0.00	1	0.33	1	0.33	0	0.00	2	0.67	1	0.33	1	0.33
北部	0	0.00	6	1.00	0	0.00	7	1.17	14	2.33	3	0.50	5	0.83
大分市	5	0.29	35	3.18	7	0.64	7	0.64	78	7.09	3	0.27	15	1.36

大分県	伝染性紅斑		突発性発疹		ヘルパンギーナ		流行性耳下腺炎		急性出血性結膜炎		流行性角結膜炎	
	報告数	定点当り	報告数	定点当り	報告数	定点当り	報告数	定点当り	報告数	定点当り	報告数	定点当り
総数	26	0.72	10	0.28	47	1.31	4	0.11	0	0.00	1	0.20
東部	1	0.14	4	0.57	7	1.00	0	0.00	0	0.00	0	0.00
中部	7	2.33	0	0.00	4	1.33	0	0.00	0	0.00	0	0.00
南部	10	3.33	1	0.33	2	0.67	0	0.00	0	0.00	0	0.00
豊肥	0	0.00	0	0.00	0	0.00	0	0.00	0	0.00	0	0.00
西部	1	0.33	2	0.67	12	4.00	0	0.00	0	0.00	0	0.00
北部	0	0.00	1	0.17	15	2.50	3	0.50	0	0.00	0	0.00
大分市	7	0.64	2	0.18	7	0.64	1	0.09	0	0.00	1	0.33

(全数報告) 34週	麻しん 報告数	風しん 報告数	百日咳 報告数
総数	0	0	2
東部	0	0	1
中部	0	0	0
南部	0	0	0
豊肥	0	0	0
西部	0	0	0
北部	0	0	0
大分市	0	0	1

大分県	細菌性髄膜炎		無菌性髄膜炎		マイコプラズマ肺炎		クラミジア肺炎		感染性胃腸炎(ロタウイルス)		マイコプラズマ肺炎(小児科)県独自	
	報告数	定点当り	報告数	定点当り	報告数	定点当り	報告数	定点当り	報告数	定点当り	報告数	定点当り
総数	0	0.00	0	0.00	2	0.18	0	0.00	0	0.00	7	0.19
東部	0	0.00	0	0.00	0	0.00	0	0.00	0	0.00	0	0.00
中部	0	0.00	0	0.00	0	0.00	0	0.00	0	0.00	0	0.00
南部	0	0.00	0	0.00	0	0.00	0	0.00	0	0.00	0	0.00
豊肥	0	0.00	0	0.00	0	0.00	0	0.00	0	0.00	0	0.00
西部	0	0.00	0	0.00	2	2.00	0	0.00	0	0.00	0	0.00
北部	0	0.00	0	0.00	0	0.00	0	0.00	0	0.00	1	0.17
大分市	0	0.00	0	0.00	0	0.00	0	0.00	0	0.00	6	0.55

(全数報告) 35週	麻しん 報告数	風しん 報告数	百日咳 報告数
総数	0	0	11
東部	0	0	1
中部	0	0	0
南部	0	0	0
豊肥	0	0	0
西部	0	0	0
北部	0	0	1
大分市	0	0	9

報告数・定点当り報告数、疾病・保健所・性別(女)

2019年35週(08月26日～09月01日)

大分県	インフルエンザ		RSウイルス感染症		咽頭結膜熱		A群溶血性レンサ球菌咽頭炎		感染性胃腸炎		水痘		手足口病	
	報告数	定点当り	報告数	定点当り	報告数	定点当り	報告数	定点当り	報告数	定点当り	報告数	定点当り	報告数	定点当り
総数	10	0.17	65	1.81	9	0.25	16	0.44	149	4.14	3	0.08	39	1.08
東部	2	0.17	21	3.00	3	0.43	0	0.00	38	5.43	0	0.00	19	2.71
中部	0	0.00	2	0.67	0	0.00	2	0.67	7	2.33	1	0.33	3	1.00
南部	0	0.00	6	2.00	0	0.00	2	0.67	8	2.67	1	0.33	5	1.67
豊肥	3	0.60	1	0.33	0	0.00	0	0.00	2	0.67	0	0.00	0	0.00
西部	0	0.00	2	0.67	0	0.00	0	0.00	1	0.33	0	0.00	0	0.00
北部	0	0.00	6	1.00	0	0.00	4	0.67	12	2.00	0	0.00	4	0.67
大分市	5	0.29	27	2.45	6	0.55	8	0.73	81	7.36	1	0.09	8	0.73

大分県	伝染性紅斑		突発性発疹		ヘルパンギーナ		流行性耳下腺炎		急性出血性結膜炎		流行性角結膜炎	
	報告数	定点当り	報告数	定点当り	報告数	定点当り	報告数	定点当り	報告数	定点当り	報告数	定点当り
総数	20	0.56	8	0.22	40	1.11	9	0.25	0	0.00	4	0.80
東部	0	0.00	3	0.43	4	0.57	2	0.29	0	0.00	2	1.00
中部	5	1.67	0	0.00	2	0.67	0	0.00	0	0.00	0	0.00
南部	8	2.67	0	0.00	3	1.00	0	0.00	0	0.00	0	0.00
豊肥	0	0.00	0	0.00	0	0.00	0	0.00	0	0.00	0	0.00
西部	4	1.33	1	0.33	6	2.00	0	0.00	0	0.00	0	0.00
北部	1	0.17	2	0.33	14	2.33	5	0.83	0	0.00	0	0.00
大分市	2	0.18	2	0.18	11	1.00	2	0.18	0	0.00	2	0.67

(全数報告) 34週	麻しん 報告数	風しん 報告数	百日咳 報告数
総数	0	0	7
東部	0	0	0
中部	0	0	1
南部	0	0	0
豊肥	0	0	0
西部	0	0	0
北部	0	0	0
大分市	0	0	6

大分県	細菌性髄膜炎		無菌性髄膜炎		マイコプラズマ肺炎		クラミジア肺炎		感染性胃腸炎(ロタウイルス)		マイコプラズマ肺炎(小児科)県独自	
	報告数	定点当り	報告数	定点当り	報告数	定点当り	報告数	定点当り	報告数	定点当り	報告数	定点当り
総数	0	0.00	0	0.00	0	0.00	0	0.00	0	0.00	6	0.17
東部	0	0.00	0	0.00	0	0.00	0	0.00	0	0.00	0	0.00
中部	0	0.00	0	0.00	0	0.00	0	0.00	0	0.00	0	0.00
南部	0	0.00	0	0.00	0	0.00	0	0.00	0	0.00	0	0.00
豊肥	0	0.00	0	0.00	0	0.00	0	0.00	0	0.00	0	0.00
西部	0	0.00	0	0.00	0	0.00	0	0.00	0	0.00	0	0.00
北部	0	0.00	0	0.00	0	0.00	0	0.00	0	0.00	2	0.33
大分市	0	0.00	0	0.00	0	0.00	0	0.00	0	0.00	4	0.36

(全数報告) 35週	麻しん 報告数	風しん 報告数	百日咳 報告数
総数	0	0	7
東部	0	0	3
中部	0	0	1
南部	0	0	0
豊肥	0	0	0
西部	0	0	0
北部	0	0	0
大分市	0	0	3





5週間推移表  
2019年35週(08月26日～09月01日)

大分県 (男女合計)		合計	5週前	4週前	3週前	2週前	1週前	今週
1.インフルエンザ	報告数	60	0	2	3	12	27	16
	定点当り報告数	0.17	0.00	0.03	0.05	0.21	0.47	0.28
2.RSウイルス感染症	報告数	351	12	33	51	54	64	137
	定点当り報告数	1.63	0.33	0.92	1.42	1.50	1.78	3.81
3.咽頭結膜熱	報告数	200	34	25	30	38	40	33
	定点当り報告数	0.92	0.94	0.69	0.83	1.06	1.11	0.92
4.A群溶血性レンサ球菌咽頭炎	報告数	218	36	38	40	27	39	38
	定点当り報告数	1.01	1.00	1.06	1.11	0.75	1.08	1.06
5.感染性胃腸炎	報告数	1,657	256	262	351	179	302	307
	定点当り報告数	7.67	7.11	7.28	9.75	4.97	8.39	8.53
6.水痘	報告数	100	10	9	24	22	21	14
	定点当り報告数	0.46	0.28	0.25	0.67	0.61	0.58	0.39
7.手足口病	報告数	715	191	181	129	70	65	79
	定点当り報告数	3.31	5.31	5.03	3.58	1.94	1.81	2.19
8.伝染性紅斑	報告数	167	23	17	20	14	47	46
	定点当り報告数	0.77	0.64	0.47	0.56	0.39	1.31	1.28
9.突発性発疹	報告数	119	23	22	25	15	16	18
	定点当り報告数	0.55	0.64	0.61	0.69	0.42	0.44	0.50
10.ヘルパンギーナ	報告数	521	70	107	115	75	67	87
	定点当り報告数	2.41	1.94	2.97	3.19	2.08	1.86	2.42
11.流行性耳下腺炎	報告数	50	12	8	5	8	4	13
	定点当り報告数	0.23	0.33	0.22	0.14	0.22	0.11	0.36
12.急性出血性結膜炎	報告数	0	0	0	0	0	0	0
	定点当り報告数	0.00	0.00	0.00	0.00	0.00	0.00	0.00
13.流行性角結膜炎	報告数	22	2	7	2	1	5	5
	定点当り報告数	0.73	0.40	1.40	0.40	0.20	1.00	1.00
14.マイコプラズマ肺炎(小児科)	報告数	58	18	6	8	3	10	13
	定点当り報告数	0.27	0.50	0.17	0.22	0.08	0.28	0.36
15.細菌性髄膜炎	報告数	0	0	0	0	0	0	0
	定点当り報告数	0.00	0.00	0.00	0.00	0.00	0.00	0.00
16.無菌性髄膜炎	報告数	1	1	0	0	0	0	0
	定点当り報告数	0.02	0.09	0.00	0.00	0.00	0.00	0.00
17.マイコプラズマ肺炎	報告数	9	5	1	0	0	1	2
	定点当り報告数	0.14	0.45	0.09	0.00	0.00	0.09	0.18
18.クラミジア肺炎	報告数	0	0	0	0	0	0	0
	定点当り報告数	0.00	0.00	0.00	0.00	0.00	0.00	0.00
19.感染性胃腸炎(ロタウイルス)	報告数	1	1	0	0	0	0	0
	定点当り報告数	0.02	0.09	0.00	0.00	0.00	0.00	0.00