

### <第31週コメント> ( )内は定点当りの報告数

#### 全国

手足口病、ヘルパンギーナの患者数が、減少しています。  
RSウイルス感染症の患者数が、増加しています。

#### 大分県

##### 【全数報告】

二類感染症：結核が東部保健所管内で1件（無症状病原体保有者1件）、南部保健所管内で1件（無症状病原体保有者1件）及び大分市保健所管内で1件（患者1件）報告されています。

三類感染症：報告はありません。

麻 し ん：報告はありません。

風 し ん：報告はありません。

百 日 咳：東部保健所管内で1件及び大分市保健所管内で6件報告されています。

また、30週分に大分市保健所管内1件が追加されています（30週分は、中部保健所管内1件、北部保健所管内1件、大分市保健所管内10件となっています）。

##### 【定点報告】

大分市、東部、南部・北部管内で感染性胃腸炎の定点当たりの患者数が多く報告されています。

東部、南部、大分市管内で手足口病の定点当たりの患者数が多く報告されています。

北部、中部、大分市管内でヘルパンギーナの定点当たりの患者数が多く報告されています。

南部、東部、北部管内でA群溶血性レンサ球菌咽頭炎の定点当たりの患者数が多く報告されています。

豊肥、大分市管内でRSウイルス感染症の定点当たりの患者数が多く報告されています。

### <定点あたりの報告の多い保健所>

感染性胃腸炎 … 大分市(12.45)、東部(9.57)、南部・北部(5.33)

手足口病 … 東部(10.86)、南部(5.67)、大分市(4.91)

ヘルパンギーナ … 北部(6.50)、中部(3.67)、大分市(2.82)

A群溶血性レンサ球菌咽頭炎 … 南部(4.00)、東部(1.57)、北部(1.50)

RSウイルス感染症 … 豊肥(2.00)、大分市(1.91)

### \*あなたの街の感染症情報（大分県）

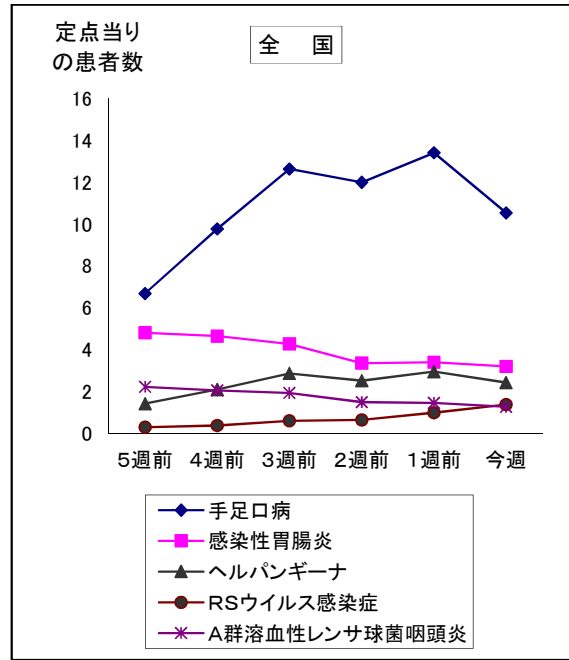
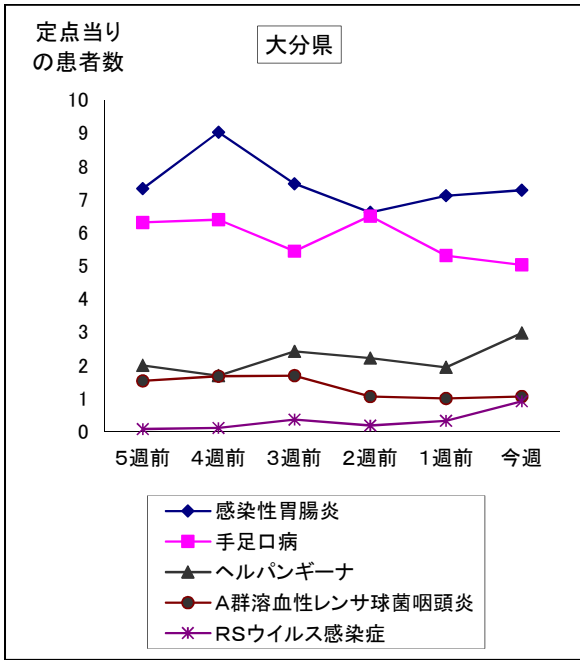
<<http://www.pref.oita.jp/soshiki/12210/kansen.html>>

### \*国立感染症研究所感染症情報センターホームページ

<<http://idsc.nih.go.jp/index-j.html>>

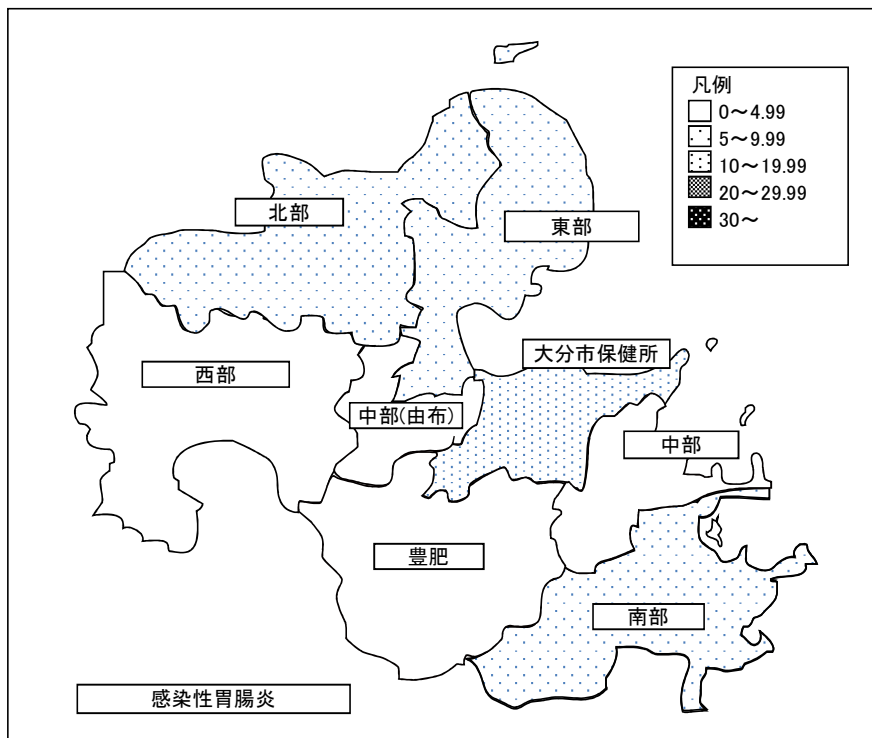
### \*海外渡航者のための感染症情報（厚生労働省 検疫所）

<<http://www.forth.go.jp/>>



2019年31週(07月29日～08月04日)

大 分 県				全 国			
順位	疾患名	患者数	前週比較	順位	疾患名	患者数	前週比較
1位	感染性胃腸炎	262	+6	1位	手足口病	33,329	-9,160
2位	手足口病	181	-10	2位	感染性胃腸炎	10,170	-646
3位	ヘルパンギーナ	107	+37	3位	ヘルパンギーナ	7,750	-1,636
4位	A群溶血性レンサ球菌咽頭炎	38	+2	4位	RSウイルス感染症	4,441	+1,257
5位	RSウイルス感染症	33	+21	5位	A群溶血性レンサ球菌咽頭炎	4,066	-624



報告数・定点当り報告数、疾病・保健所・性別(総数)

2019年31週(07月29日～08月04日)

大分県	インフルエンザ		RSウイルス感染症		咽頭結膜熱		A群溶血性レンサ球菌咽頭炎		感染性胃腸炎		水痘		手足口病	
	報告数	定点当り	報告数	定点当り	報告数	定点当り	報告数	定点当り	報告数	定点当り	報告数	定点当り	報告数	定点当り
総数	2	0.03	33	0.92	25	0.69	38	1.06	262	7.28	9	0.25	181	5.03
東部	2	0.17	2	0.29	11	1.57	11	1.57	67	9.57	1	0.14	76	10.86
中部	0	0.00	1	0.33	3	1.00	0	0.00	10	3.33	0	0.00	12	4.00
南部	0	0.00	0	0.00	0	0.00	12	4.00	16	5.33	3	1.00	17	5.67
豊肥	0	0.00	6	2.00	0	0.00	0	0.00	0	0.00	0	0.00	3	1.00
西部	0	0.00	0	0.00	2	0.67	0	0.00	0	0.00	0	0.00	8	2.67
北部	0	0.00	3	0.50	1	0.17	9	1.50	32	5.33	0	0.00	11	1.83
大分市	0	0.00	21	1.91	8	0.73	6	0.55	137	12.45	5	0.45	54	4.91

大分県	伝染性紅斑		突発性発疹		ヘルパンギーナ		流行性耳下腺炎		急性出血性結膜炎		流行性角結膜炎	
	報告数	定点当り	報告数	定点当り	報告数	定点当り	報告数	定点当り	報告数	定点当り	報告数	定点当り
総数	17	0.47	22	0.61	107	2.97	8	0.22	0	0.00	7	1.40
東部	0	0.00	3	0.43	15	2.14	0	0.00	0	0.00	4	2.00
中部	2	0.67	0	0.00	11	3.67	0	0.00	0	0.00	0	0.00
南部	3	1.00	3	1.00	8	2.67	1	0.33	0	0.00	0	0.00
豊肥	0	0.00	0	0.00	1	0.33	0	0.00	0	0.00	0	0.00
西部	1	0.33	1	0.33	2	0.67	1	0.33	0	0.00	0	0.00
北部	0	0.00	6	1.00	39	6.50	2	0.33	0	0.00	0	0.00
大分市	11	1.00	9	0.82	31	2.82	4	0.36	0	0.00	3	1.00

(全数報告) 30週	麻しん 報告数	風しん 報告数	百日咳 報告数
総数	0	0	12
東部	0	0	0
中部	0	0	1
南部	0	0	0
豊肥	0	0	0
西部	0	0	0
北部	0	0	1
大分市	0	0	10

大分県	細菌性髄膜炎		無菌性髄膜炎		マイコプラズマ肺炎		クラミジア肺炎		感染性胃腸炎(ロタウイルス)		マイコプラズマ肺炎(小児科)県独自	
	報告数	定点当り	報告数	定点当り	報告数	定点当り	報告数	定点当り	報告数	定点当り	報告数	定点当り
総数	0	0.00	0	0.00	1	0.09	0	0.00	0	0.00	6	0.17
東部	0	0.00	0	0.00	0	0.00	0	0.00	0	0.00	0	0.00
中部	0	0.00	0	0.00	0	0.00	0	0.00	0	0.00	0	0.00
南部	0	0.00	0	0.00	0	0.00	0	0.00	0	0.00	0	0.00
豊肥	0	0.00	0	0.00	0	0.00	0	0.00	0	0.00	0	0.00
西部	0	0.00	0	0.00	1	1.00	0	0.00	0	0.00	0	0.00
北部	0	0.00	0	0.00	0	0.00	0	0.00	0	0.00	3	0.50
大分市	0	0.00	0	0.00	0	0.00	0	0.00	0	0.00	3	0.27

(全数報告) 31週	麻しん 報告数	風しん 報告数	百日咳 報告数
総数	0	0	7
東部	0	0	1
中部	0	0	0
南部	0	0	0
豊肥	0	0	0
西部	0	0	0
北部	0	0	0
大分市	0	0	6

報告数・定点当り報告数、疾病・保健所・性別(男)

2019年31週(07月29日～08月04日)

大分県	インフルエンザ		RSウイルス感染症		咽頭結膜熱		A群溶血性レンサ球菌咽頭炎		感染性胃腸炎		水痘		手足口病	
	報告数	定点当り	報告数	定点当り	報告数	定点当り	報告数	定点当り	報告数	定点当り	報告数	定点当り	報告数	定点当り
総数	2	0.03	17	0.47	15	0.42	20	0.56	144	4.00	3	0.08	94	2.61
東部	2	0.17	0	0.00	6	0.86	7	1.00	41	5.86	1	0.14	40	5.71
中部	0	0.00	1	0.33	2	0.67	0	0.00	7	2.33	0	0.00	8	2.67
南部	0	0.00	0	0.00	0	0.00	5	1.67	7	2.33	0	0.00	13	4.33
豊肥	0	0.00	3	1.00	0	0.00	0	0.00	0	0.00	0	0.00	2	0.67
西部	0	0.00	0	0.00	1	0.33	0	0.00	0	0.00	0	0.00	2	0.67
北部	0	0.00	1	0.17	1	0.17	5	0.83	16	2.67	0	0.00	7	1.17
大分市	0	0.00	12	1.09	5	0.45	3	0.27	73	6.64	2	0.18	22	2.00

大分県	伝染性紅斑		突発性発疹		ヘルパンギーナ		流行性耳下腺炎		急性出血性結膜炎		流行性角結膜炎	
	報告数	定点当り	報告数	定点当り	報告数	定点当り	報告数	定点当り	報告数	定点当り	報告数	定点当り
総数	10	0.28	12	0.33	57	1.58	3	0.08	0	0.00	4	0.80
東部	0	0.00	2	0.29	6	0.86	0	0.00	0	0.00	3	1.50
中部	2	0.67	0	0.00	7	2.33	0	0.00	0	0.00	0	0.00
南部	1	0.33	2	0.67	5	1.67	0	0.00	0	0.00	0	0.00
豊肥	0	0.00	0	0.00	1	0.33	0	0.00	0	0.00	0	0.00
西部	0	0.00	1	0.33	2	0.67	1	0.33	0	0.00	0	0.00
北部	0	0.00	2	0.33	20	3.33	2	0.33	0	0.00	0	0.00
大分市	7	0.64	5	0.45	16	1.45	0	0.00	0	0.00	1	0.33

(全数報告) 30週	麻しん	風しん	百日咳
	報告数	報告数	報告数
総数	0	0	3
東部	0	0	0
中部	0	0	0
南部	0	0	0
豊肥	0	0	0
西部	0	0	0
北部	0	0	0
大分市	0	0	3

大分県	細菌性髄膜炎		無菌性髄膜炎		マイコプラズマ肺炎		クラミジア肺炎		感染性胃腸炎(ロタウイルス)		マイコプラズマ肺炎(小児科)県独自	
	報告数	定点当り	報告数	定点当り	報告数	定点当り	報告数	定点当り	報告数	定点当り	報告数	定点当り
総数	0	0.00	0	0.00	0	0.00	0	0.00	0	0.00	5	0.14
東部	0	0.00	0	0.00	0	0.00	0	0.00	0	0.00	0	0.00
中部	0	0.00	0	0.00	0	0.00	0	0.00	0	0.00	0	0.00
南部	0	0.00	0	0.00	0	0.00	0	0.00	0	0.00	0	0.00
豊肥	0	0.00	0	0.00	0	0.00	0	0.00	0	0.00	0	0.00
西部	0	0.00	0	0.00	0	0.00	0	0.00	0	0.00	0	0.00
北部	0	0.00	0	0.00	0	0.00	0	0.00	0	0.00	2	0.33
大分市	0	0.00	0	0.00	0	0.00	0	0.00	0	0.00	3	0.27

(全数報告) 31週	麻しん	風しん	百日咳
	報告数	報告数	報告数
総数	0	0	4
東部	0	0	1
中部	0	0	0
南部	0	0	0
豊肥	0	0	0
西部	0	0	0
北部	0	0	0
大分市	0	0	3

報告数・定点当り報告数、疾病・保健所・性別(女)

2019年31週(07月29日～08月04日)

大分県	インフルエンザ		RSウイルス感染症		咽頭結膜熱		A群溶血性レンサ球菌咽頭炎		感染性胃腸炎		水痘		手足口病	
	報告数	定点当り	報告数	定点当り	報告数	定点当り	報告数	定点当り	報告数	定点当り	報告数	定点当り	報告数	定点当り
総数	0	0.00	16	0.44	10	0.28	18	0.50	118	3.28	6	0.17	87	2.42
東部	0	0.00	2	0.29	5	0.71	4	0.57	26	3.71	0	0.00	36	5.14
中部	0	0.00	0	0.00	1	0.33	0	0.00	3	1.00	0	0.00	4	1.33
南部	0	0.00	0	0.00	0	0.00	7	2.33	9	3.00	3	1.00	4	1.33
豊肥	0	0.00	3	1.00	0	0.00	0	0.00	0	0.00	0	0.00	1	0.33
西部	0	0.00	0	0.00	1	0.33	0	0.00	0	0.00	0	0.00	6	2.00
北部	0	0.00	2	0.33	0	0.00	4	0.67	16	2.67	0	0.00	4	0.67
大分市	0	0.00	9	0.82	3	0.27	3	0.27	64	5.82	3	0.27	32	2.91

大分県	伝染性紅斑		突発性発疹		ヘルパンギーナ		流行性耳下腺炎		急性出血性結膜炎		流行性角結膜炎	
	報告数	定点当り	報告数	定点当り	報告数	定点当り	報告数	定点当り	報告数	定点当り	報告数	定点当り
総数	7	0.19	10	0.28	50	1.39	5	0.14	0	0.00	3	0.60
東部	0	0.00	1	0.14	9	1.29	0	0.00	0	0.00	1	0.50
中部	0	0.00	0	0.00	4	1.33	0	0.00	0	0.00	0	0.00
南部	2	0.67	1	0.33	3	1.00	1	0.33	0	0.00	0	0.00
豊肥	0	0.00	0	0.00	0	0.00	0	0.00	0	0.00	0	0.00
西部	1	0.33	0	0.00	0	0.00	0	0.00	0	0.00	0	0.00
北部	0	0.00	4	0.67	19	3.17	0	0.00	0	0.00	0	0.00
大分市	4	0.36	4	0.36	15	1.36	4	0.36	0	0.00	2	0.67

(全数報告) 30週	麻しん	風しん	百日咳
	報告数	報告数	報告数
総数	0	0	9
東部	0	0	0
中部	0	0	1
南部	0	0	0
豊肥	0	0	0
西部	0	0	0
北部	0	0	1
大分市	0	0	7

大分県	細菌性髄膜炎		無菌性髄膜炎		マイコプラズマ肺炎		クラミジア肺炎		感染性胃腸炎(ロタウイルス)		マイコプラズマ肺炎(小児科)県独自	
	報告数	定点当り	報告数	定点当り	報告数	定点当り	報告数	定点当り	報告数	定点当り	報告数	定点当り
総数	0	0.00	0	0.00	1	0.09	0	0.00	0	0.00	1	0.03
東部	0	0.00	0	0.00	0	0.00	0	0.00	0	0.00	0	0.00
中部	0	0.00	0	0.00	0	0.00	0	0.00	0	0.00	0	0.00
南部	0	0.00	0	0.00	0	0.00	0	0.00	0	0.00	0	0.00
豊肥	0	0.00	0	0.00	0	0.00	0	0.00	0	0.00	0	0.00
西部	0	0.00	0	0.00	1	1.00	0	0.00	0	0.00	0	0.00
北部	0	0.00	0	0.00	0	0.00	0	0.00	0	0.00	1	0.17
大分市	0	0.00	0	0.00	0	0.00	0	0.00	0	0.00	0	0.00

(全数報告) 31週	麻しん	風しん	百日咳
	報告数	報告数	報告数
総数	0	0	3
東部	0	0	0
中部	0	0	0
南部	0	0	0
豊肥	0	0	0
西部	0	0	0
北部	0	0	0
大分市	0	0	3





5週間推移表  
2019年31週(07月29日～08月04日)

大分県 (男女合計)		合計	5週前	4週前	3週前	2週前	1週前	今週
1.インフルエンザ	報告数	14	0	4	3	5	0	2
	定点当り報告数	0.04	0.00	0.07	0.05	0.09	0.00	0.03
2.RSウイルス感染症	報告数	72	3	4	13	7	12	33
	定点当り報告数	0.33	0.08	0.11	0.36	0.19	0.33	0.92
3.咽頭結膜熱	報告数	186	28	29	38	32	34	25
	定点当り報告数	0.86	0.78	0.81	1.06	0.89	0.94	0.69
4.A群溶血性レンサ球菌咽頭炎	報告数	288	55	60	61	38	36	38
	定点当り報告数	1.33	1.53	1.67	1.69	1.06	1.00	1.06
5.感染性胃腸炎	報告数	1,614	264	325	269	238	256	262
	定点当り報告数	7.47	7.33	9.03	7.47	6.61	7.11	7.28
6.水痘	報告数	75	13	10	13	20	10	9
	定点当り報告数	0.35	0.36	0.28	0.36	0.56	0.28	0.25
7.手足口病	報告数	1,259	227	230	196	234	191	181
	定点当り報告数	5.83	6.31	6.39	5.44	6.50	5.31	5.03
8.伝染性紅斑	報告数	145	21	29	29	26	23	17
	定点当り報告数	0.67	0.58	0.81	0.81	0.72	0.64	0.47
9.突発性発疹	報告数	136	19	23	26	23	23	22
	定点当り報告数	0.63	0.53	0.64	0.72	0.64	0.64	0.61
10.ヘルパンギーナ	報告数	477	72	61	87	80	70	107
	定点当り報告数	2.21	2.00	1.69	2.42	2.22	1.94	2.97
11.流行性耳下腺炎	報告数	45	8	5	7	5	12	8
	定点当り報告数	0.21	0.22	0.14	0.19	0.14	0.33	0.22
12.急性出血性結膜炎	報告数	0	0	0	0	0	0	0
	定点当り報告数	0.00	0.00	0.00	0.00	0.00	0.00	0.00
13.流行性角結膜炎	報告数	18	1	0	5	3	2	7
	定点当り報告数	0.60	0.20	0.00	1.00	0.60	0.40	1.40
14.マイコプラズマ肺炎(小児科)	報告数	82	19	16	13	10	18	6
	定点当り報告数	0.38	0.53	0.44	0.36	0.28	0.50	0.17
15.細菌性髄膜炎	報告数	0	0	0	0	0	0	0
	定点当り報告数	0.00	0.00	0.00	0.00	0.00	0.00	0.00
16.無菌性髄膜炎	報告数	1	0	0	0	0	1	0
	定点当り報告数	0.02	0.00	0.00	0.00	0.00	0.09	0.00
17.マイコプラズマ肺炎	報告数	13	0	3	1	3	5	1
	定点当り報告数	0.20	0.00	0.27	0.09	0.27	0.45	0.09
18.クラミジア肺炎	報告数	0	0	0	0	0	0	0
	定点当り報告数	0.00	0.00	0.00	0.00	0.00	0.00	0.00
19.感染性胃腸炎(ロタウイルス)	報告数	1	0	0	0	0	1	0
	定点当り報告数	0.02	0.00	0.00	0.00	0.00	0.09	0.00