

<第6週コメント> ()内は定点当りの報告数

全国

インフルエンザの患者数が、先週に引き続き減少しています。

大分県

【全数報告】

二類感染症：結核が西部保健所管内で2件（患者1件、無症状病原体保有者1件）及び大分市保健所管内で2件（患者2件）報告されています。

三類感染症：報告はありません。

麻しん：報告はありません。

風しん：報告はありません。

【定点報告】

東部、中部、大分市管内でインフルエンザの患者数が多く報告されています。報告の内訳は、A型1,972例、B型1例、不明64例の合計2,037例です。

大分市、東部、中部管内で感染性胃腸炎の定点当たりの患者数が多く報告されています。

北部、中部、東部管内でA群溶血性レンサ球菌咽頭炎の定点当たりの患者数が多く報告されています。

東部、北部管内で突発性発疹の定点当たりの患者数多く報告されています。

大分市管内で咽頭結膜熱の定点当たりの患者数多く報告されています。

<定点あたりの報告の多い保健所>

インフルエンザ … 東部(50.50)、中部(40.75)、大分市(36.29)

感染性胃腸炎 … 大分市(16.27)、東部(14.14)、中部(7.00)

A群溶血性レンサ球菌咽頭炎 … 北部(2.83)、中部(2.33)、東部(2.14)

突発性発疹 … 東部(1.57)、北部(1.17)

咽頭結膜熱 … 大分市(1.55)

*あなたの街の感染症情報（大分県）

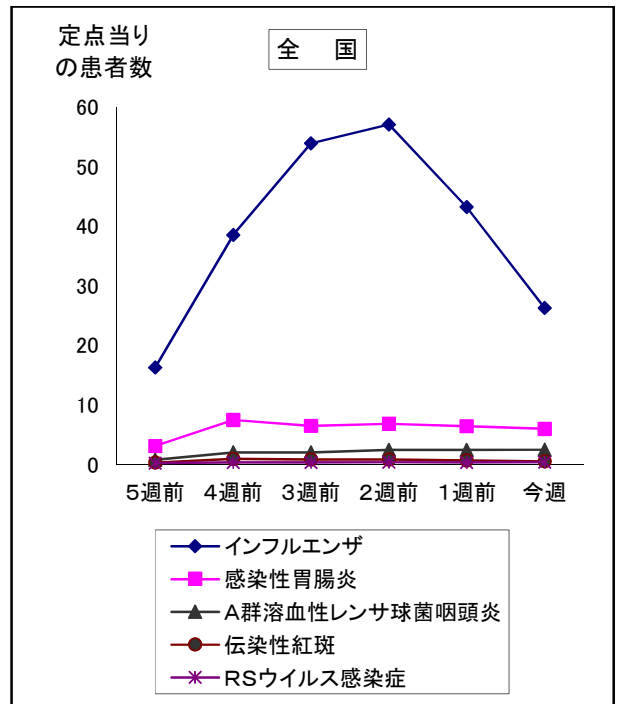
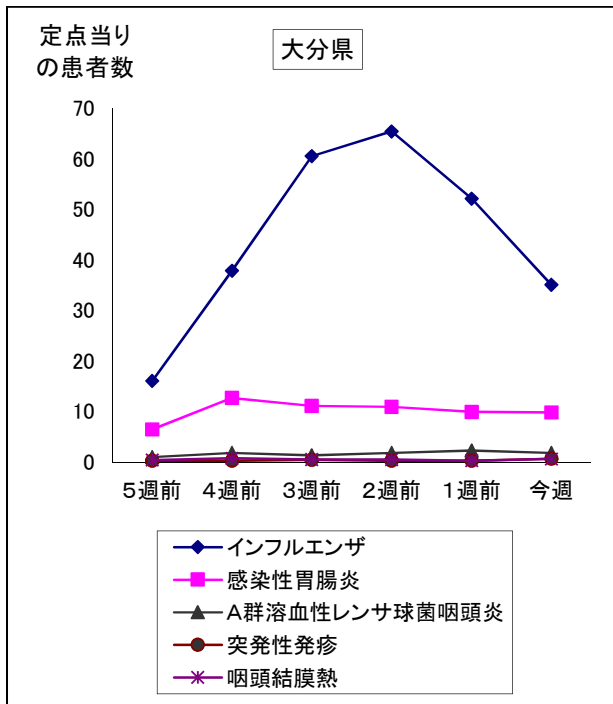
<<http://www.pref.oita.jp/soshiki/12210/kansen.html>>

*国立感染症研究所感染症情報センターホームページ

<<http://idsc.nih.go.jp/index-j.html>>

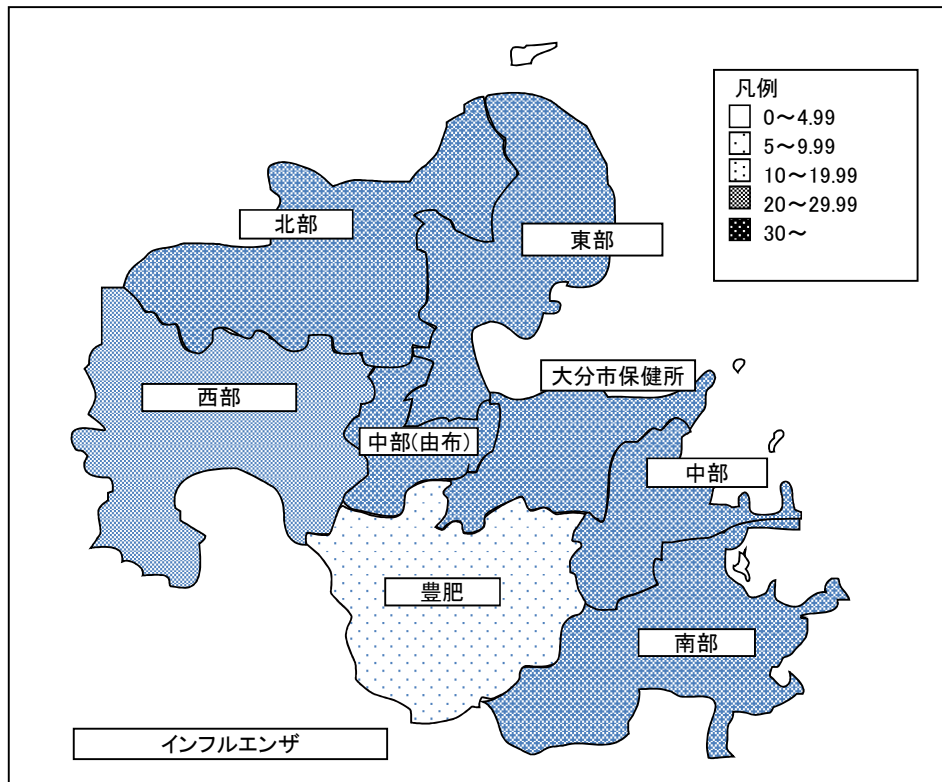
*海外渡航者のための感染症情報（厚生労働省 検疫所）

<<http://www.forth.go.jp/>>



2019年06週(02月04日～02月10日)

大分県				全国			
順位	疾患名	患者数	前週比較	順位	疾患名	患者数	前週比較
1位	インフルエンザ	2037	-987	1位	インフルエンザ	129,989	-84,603
2位	感染性胃腸炎	355	-5	2位	感染性胃腸炎	19,063	-1,548
3位	A群溶血性レンサ球菌咽頭炎	67	-18	3位	A群溶血性レンサ球菌咽頭炎	7,984	+75
4位	突発性発疹	27	+14	4位	伝染性紅斑	1,813	-500
5位	咽頭結膜熱	25	+13	5位	RSウイルス感染症	1,341	+83



報告数・定点当り報告数、疾病・保健所・性別(総数)

2019年06週(02月04日～02月10日)

大分県	インフルエンザ		RSウイルス感染症		咽頭結膜熱		A群溶血性レンサ球菌咽頭炎		感染性胃腸炎		水痘		手足口病	
	報告数	定点当り	報告数	定点当り	報告数	定点当り	報告数	定点当り	報告数	定点当り	報告数	定点当り	報告数	定点当り
総数	2037	35.12	11	0.31	25	0.69	67	1.86	355	9.86	11	0.31	2	0.06
東部	606	50.50	4	0.57	6	0.86	15	2.14	99	14.14	0	0.00	0	0.00
中部	163	40.75	0	0.00	1	0.33	7	2.33	21	7.00	2	0.67	0	0.00
南部	157	31.40	1	0.33	0	0.00	5	1.67	11	3.67	1	0.33	0	0.00
豊肥	42	8.40	1	0.33	0	0.00	1	0.33	4	1.33	0	0.00	0	0.00
西部	113	22.60	1	0.33	0	0.00	0	0.00	5	1.67	0	0.00	1	0.33
北部	339	33.90	0	0.00	1	0.17	17	2.83	36	6.00	4	0.67	1	0.17
大分市	617	36.29	4	0.36	17	1.55	22	2.00	179	16.27	4	0.36	0	0.00

大分県	伝染性紅斑		突発性発疹		ヘルパンギーナ		流行性耳下腺炎		急性出血性結膜炎		流行性角結膜炎	
	報告数	定点当り	報告数	定点当り	報告数	定点当り	報告数	定点当り	報告数	定点当り	報告数	定点当り
総数	8	0.22	27	0.75	0	0.00	14	0.39	0	0.00	0	0.00
東部	1	0.14	11	1.57	0	0.00	9	1.29	0	0.00	0	0.00
中部	4	1.33	2	0.67	0	0.00	0	0.00	0	0.00	0	0.00
南部	0	0.00	0	0.00	0	0.00	0	0.00	0	0.00	0	0.00
豊肥	1	0.33	0	0.00	0	0.00	0	0.00	0	0.00	0	0.00
西部	0	0.00	1	0.33	0	0.00	0	0.00	0	0.00	0	0.00
北部	0	0.00	7	1.17	0	0.00	0	0.00	0	0.00	0	0.00
大分市	2	0.18	6	0.55	0	0.00	5	0.45	0	0.00	0	0.00

大分県	細菌性髄膜炎		無菌性髄膜炎		マイコプラズマ肺炎		クラミジア肺炎		感染性胃腸炎(ロタウイルス)		マイコプラズマ肺炎(小児科)県独自	
	報告数	定点当り	報告数	定点当り	報告数	定点当り	報告数	定点当り	報告数	定点当り	報告数	定点当り
総数	0	0.00	0	0.00	1	0.09	0	0.00	0	0.00	6	0.17
東部	0	0.00	0	0.00	0	0.00	0	0.00	0	0.00	0	0.00
中部	0	0.00	0	0.00	0	0.00	0	0.00	0	0.00	0	0.00
南部	0	0.00	0	0.00	0	0.00	0	0.00	0	0.00	0	0.00
豊肥	0	0.00	0	0.00	0	0.00	0	0.00	0	0.00	1	0.33
西部	0	0.00	0	0.00	1	1.00	0	0.00	0	0.00	0	0.00
北部	0	0.00	0	0.00	0	0.00	0	0.00	0	0.00	0	0.00
大分市	0	0.00	0	0.00	0	0.00	0	0.00	0	0.00	5	0.45

(全数報告)	麻しん 報告数	風しん 報告数
総数	0	0
東部	0	0
中部	0	0
南部	0	0
豊肥	0	0
西部	0	0
北部	0	0
大分市	0	0

報告数・定点当り報告数、疾病・保健所・性別(男)

2019年06週(02月04日～02月10日)

大分県	インフルエンザ		RSウイルス感染症		咽頭結膜熱		A群溶血性レンサ球菌咽頭炎		感染性胃腸炎		水痘		手足口病	
	報告数	定点当り	報告数	定点当り	報告数	定点当り	報告数	定点当り	報告数	定点当り	報告数	定点当り	報告数	定点当り
総数	1019	17.57	4	0.11	13	0.36	34	0.94	187	5.19	5	0.14	1	0.03
東部	308	25.67	2	0.29	3	0.43	10	1.43	44	6.29	0	0.00	0	0.00
中部	86	21.50	0	0.00	1	0.33	5	1.67	14	4.67	1	0.33	0	0.00
南部	77	15.40	0	0.00	0	0.00	0	0.00	5	1.67	0	0.00	0	0.00
豊肥	17	3.40	0	0.00	0	0.00	1	0.33	0	0.00	0	0.00	0	0.00
西部	55	11.00	0	0.00	0	0.00	0	0.00	4	1.33	0	0.00	1	0.33
北部	162	16.20	0	0.00	1	0.17	7	1.17	18	3.00	0	0.00	0	0.00
大分市	314	18.47	2	0.18	8	0.73	11	1.00	102	9.27	4	0.36	0	0.00

大分県	伝染性紅斑		突発性発疹		ヘルパンギーナ		流行性耳下腺炎		急性出血性結膜炎		流行性角結膜炎	
	報告数	定点当り	報告数	定点当り	報告数	定点当り	報告数	定点当り	報告数	定点当り	報告数	定点当り
総数	4	0.11	12	0.33	0	0.00	6	0.17	0	0.00	0	0.00
東部	0	0.00	3	0.43	0	0.00	4	0.57	0	0.00	0	0.00
中部	2	0.67	1	0.33	0	0.00	0	0.00	0	0.00	0	0.00
南部	0	0.00	0	0.00	0	0.00	0	0.00	0	0.00	0	0.00
豊肥	1	0.33	0	0.00	0	0.00	0	0.00	0	0.00	0	0.00
西部	0	0.00	1	0.33	0	0.00	0	0.00	0	0.00	0	0.00
北部	0	0.00	6	1.00	0	0.00	0	0.00	0	0.00	0	0.00
大分市	1	0.09	1	0.09	0	0.00	2	0.18	0	0.00	0	0.00

大分県	細菌性髄膜炎		無菌性髄膜炎		マイコプラズマ肺炎		クラミジア肺炎		感染性胃腸炎(ロタウイルス)		マイコプラズマ肺炎(小児科)県独自	
	報告数	定点当り	報告数	定点当り	報告数	定点当り	報告数	定点当り	報告数	定点当り	報告数	定点当り
総数	0	0.00	0	0.00	0	0.00	0	0.00	0	0.00	4	0.11
東部	0	0.00	0	0.00	0	0.00	0	0.00	0	0.00	0	0.00
中部	0	0.00	0	0.00	0	0.00	0	0.00	0	0.00	0	0.00
南部	0	0.00	0	0.00	0	0.00	0	0.00	0	0.00	0	0.00
豊肥	0	0.00	0	0.00	0	0.00	0	0.00	0	0.00	1	0.33
西部	0	0.00	0	0.00	0	0.00	0	0.00	0	0.00	0	0.00
北部	0	0.00	0	0.00	0	0.00	0	0.00	0	0.00	0	0.00
大分市	0	0.00	0	0.00	0	0.00	0	0.00	0	0.00	3	0.27

(全数報告)	麻疹	風疹
	報告数	報告数
総数	0	0
東部	0	0
中部	0	0
南部	0	0
豊肥	0	0
西部	0	0
北部	0	0
大分市	0	0

報告数・定点当り報告数、疾病・保健所・性別(女)

2019年06週(02月04日～02月10日)

大分県	インフルエンザ		RSウイルス感染症		咽頭結膜熱		A群溶血性レンサ球菌咽頭炎		感染性胃腸炎		水痘		手足口病	
	報告数	定点当り	報告数	定点当り	報告数	定点当り	報告数	定点当り	報告数	定点当り	報告数	定点当り	報告数	定点当り
総数	1018	17.55	7	0.19	12	0.33	33	0.92	168	4.67	6	0.17	1	0.03
東部	298	24.83	2	0.29	3	0.43	5	0.71	55	7.86	0	0.00	0	0.00
中部	77	19.25	0	0.00	0	0.00	2	0.67	7	2.33	1	0.33	0	0.00
南部	80	16.00	1	0.33	0	0.00	5	1.67	6	2.00	1	0.33	0	0.00
豊肥	25	5.00	1	0.33	0	0.00	0	0.00	4	1.33	0	0.00	0	0.00
西部	58	11.60	1	0.33	0	0.00	0	0.00	1	0.33	0	0.00	0	0.00
北部	177	17.70	0	0.00	0	0.00	10	1.67	18	3.00	4	0.67	1	0.17
大分市	303	17.82	2	0.18	9	0.82	11	1.00	77	7.00	0	0.00	0	0.00

大分県	伝染性紅斑		突発性発疹		ヘルパンギーナ		流行性耳下腺炎		急性出血性結膜炎		流行性角結膜炎	
	報告数	定点当り	報告数	定点当り	報告数	定点当り	報告数	定点当り	報告数	定点当り	報告数	定点当り
総数	4	0.11	15	0.42	0	0.00	8	0.22	0	0.00	0	0.00
東部	1	0.14	8	1.14	0	0.00	5	0.71	0	0.00	0	0.00
中部	2	0.67	1	0.33	0	0.00	0	0.00	0	0.00	0	0.00
南部	0	0.00	0	0.00	0	0.00	0	0.00	0	0.00	0	0.00
豊肥	0	0.00	0	0.00	0	0.00	0	0.00	0	0.00	0	0.00
西部	0	0.00	0	0.00	0	0.00	0	0.00	0	0.00	0	0.00
北部	0	0.00	1	0.17	0	0.00	0	0.00	0	0.00	0	0.00
大分市	1	0.09	5	0.45	0	0.00	3	0.27	0	0.00	0	0.00

大分県	細菌性髄膜炎		無菌性髄膜炎		マイコプラズマ肺炎		クラミジア肺炎		感染性胃腸炎(ロタウイルス)		マイコプラズマ肺炎(小児科)県独自	
	報告数	定点当り	報告数	定点当り	報告数	定点当り	報告数	定点当り	報告数	定点当り	報告数	定点当り
総数	0	0.00	0	0.00	1	0.09	0	0.00	0	0.00	2	0.06
東部	0	0.00	0	0.00	0	0.00	0	0.00	0	0.00	0	0.00
中部	0	0.00	0	0.00	0	0.00	0	0.00	0	0.00	0	0.00
南部	0	0.00	0	0.00	0	0.00	0	0.00	0	0.00	0	0.00
豊肥	0	0.00	0	0.00	0	0.00	0	0.00	0	0.00	0	0.00
西部	0	0.00	0	0.00	1	1.00	0	0.00	0	0.00	0	0.00
北部	0	0.00	0	0.00	0	0.00	0	0.00	0	0.00	0	0.00
大分市	0	0.00	0	0.00	0	0.00	0	0.00	0	0.00	2	0.18

(全数報告)	麻疹	風疹
	報告数	報告数
総数	0	0
東部	0	0
中部	0	0
南部	0	0
豊肥	0	0
西部	0	0
北部	0	0
大分市	0	0

5週間推移表
2019年06週(02月04日～02月10日)

大分県 (男女合計)		合計	5週前	4週前	3週前	2週前	1週前	今週
1.インフルエンザ	報告数	15,499	934	2,197	3,511	3,796	3,024	2,037
	定点当り報告数	44.54	16.10	37.88	60.53	65.45	52.14	35.12
2.RSウイルス感染症	報告数	92	12	18	11	22	18	11
	定点当り報告数	0.43	0.33	0.50	0.31	0.61	0.50	0.31
3.咽頭結膜熱	報告数	125	17	30	21	20	12	25
	定点当り報告数	0.58	0.47	0.83	0.58	0.56	0.33	0.69
4.A群溶血性レンサ球菌咽頭炎	報告数	377	38	68	52	67	85	67
	定点当り報告数	1.75	1.06	1.89	1.44	1.86	2.36	1.86
5.感染性胃腸炎	報告数	2,207	235	459	402	396	360	355
	定点当り報告数	10.22	6.53	12.75	11.17	11.00	10.00	9.86
6.水痘	報告数	83	7	22	9	20	14	11
	定点当り報告数	0.38	0.19	0.61	0.25	0.56	0.39	0.31
7.手足口病	報告数	19	3	4	7	2	1	2
	定点当り報告数	0.09	0.08	0.11	0.19	0.06	0.03	0.06
8.伝染性紅斑	報告数	36	4	6	6	3	9	8
	定点当り報告数	0.17	0.11	0.17	0.17	0.08	0.25	0.22
9.突発性発疹	報告数	96	13	12	18	13	13	27
	定点当り報告数	0.44	0.36	0.33	0.50	0.36	0.36	0.75
10.ヘルパンギーナ	報告数	1	1	0	0	0	0	0
	定点当り報告数	0.01	0.03	0.00	0.00	0.00	0.00	0.00
11.流行性耳下腺炎	報告数	122	19	36	22	17	14	14
	定点当り報告数	0.56	0.53	1.00	0.61	0.47	0.39	0.39
12.急性出血性結膜炎	報告数	0	0	0	0	0	0	0
	定点当り報告数	0.00	0.00	0.00	0.00	0.00	0.00	0.00
13.流行性角結膜炎	報告数	34	5	6	13	5	5	0
	定点当り報告数	1.13	1.00	1.20	2.60	1.00	1.00	0.00
14.マイコプラズマ肺炎(小児科)	報告数	24	3	1	5	4	5	6
	定点当り報告数	0.11	0.08	0.03	0.14	0.11	0.14	0.17
15.細菌性髄膜炎	報告数	1	0	0	0	1	0	0
	定点当り報告数	0.02	0.00	0.00	0.00	0.09	0.00	0.00
16.無菌性髄膜炎	報告数	0	0	0	0	0	0	0
	定点当り報告数	0.00	0.00	0.00	0.00	0.00	0.00	0.00
17.マイコプラズマ肺炎	報告数	7	1	1	0	2	2	1
	定点当り報告数	0.11	0.09	0.09	0.00	0.18	0.18	0.09
18.クラミジア肺炎	報告数	0	0	0	0	0	0	0
	定点当り報告数	0.00	0.00	0.00	0.00	0.00	0.00	0.00
19.感染性胃腸炎(ロタウイルス)	報告数	1	0	1	0	0	0	0
	定点当り報告数	0.02	0.00	0.09	0.00	0.00	0.00	0.00