

<第3週コメント> ()内は定点当りの報告数

全国

インフルエンザの患者数が、先週に引き続き増加しています。

大分県

【全数報告】

二類感染症：結核が北部保健所管内で2件（患者1件、無症状病原体保有者1件）及び大分市保健所管内で1件（患者1件）報告されています。

三類感染症：報告はありません。

麻 し ん：報告はありません。

風 し ん：報告はありません。

【定点報告】

南部、大分市、東部管内でインフルエンザの患者数が多く報告されています。報告の内訳は、A型3, 367例、B型4例、不明140例の合計3, 511例です。

東部、大分市、中部管内で感染性胃腸炎の定点当たりの患者数が多く報告されています。

大分市、中部、東部管内でA群溶血性レンサ球菌咽頭炎の定点当たりの患者数多く報告されています。

東部、西部管内で流行性耳下腺炎の定点当たりの患者数多く報告されています。

東部管内で咽頭結膜熱の定点当たりの患者数多く報告されています。

<定点あたりの報告の多い保健所>

インフルエンザ … 南部(126.80)、大分市(73.35)、東部(53.50)

感染性胃腸炎 … 東部(17.14)、大分市(13.55)、中部(10.33)

A群溶血性レンサ球菌咽頭炎 … 大分市(2.18)、中部(2.00)、東部(1.71)

流行性耳下腺炎 … 東部(2.14)、西部(1.00)

咽頭結膜熱 … 東部(1.29)

*あなたの街の感染症情報（大分県）

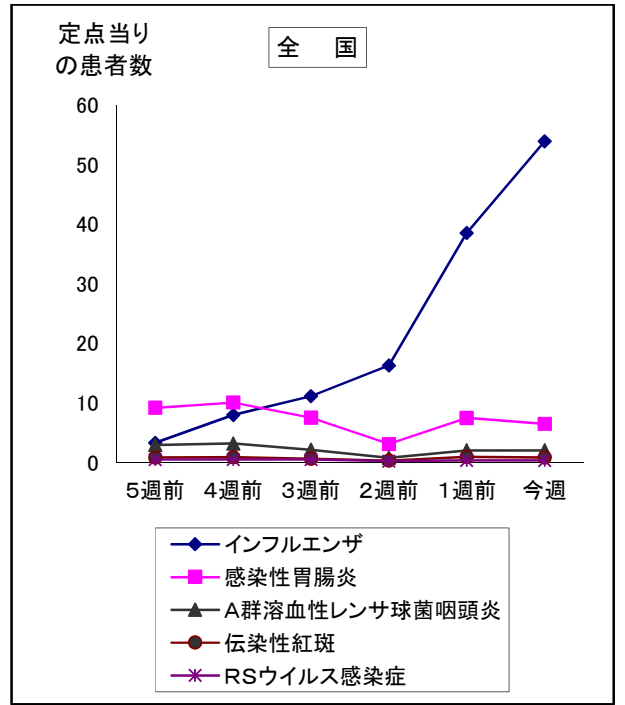
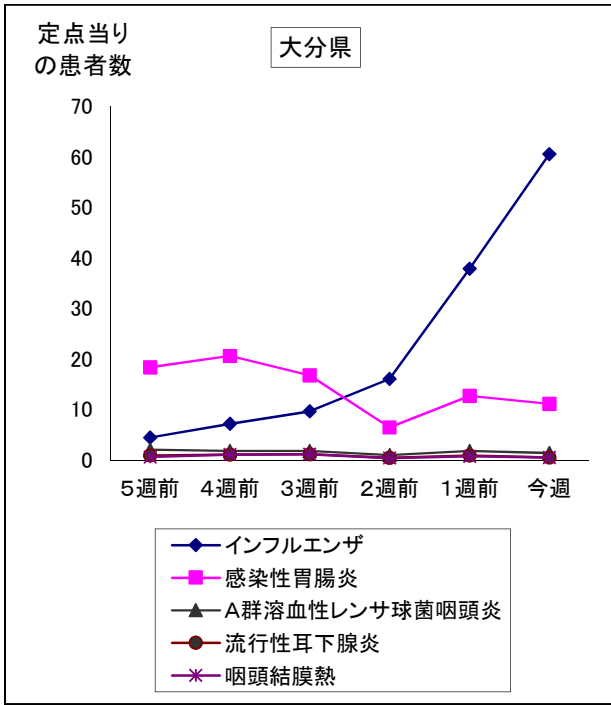
<<http://www.pref.oita.jp/soshiki/12210/kansen.html>>

*国立感染症研究所感染症情報センターホームページ

<<http://idsc.nih.go.jp/index-j.html>>

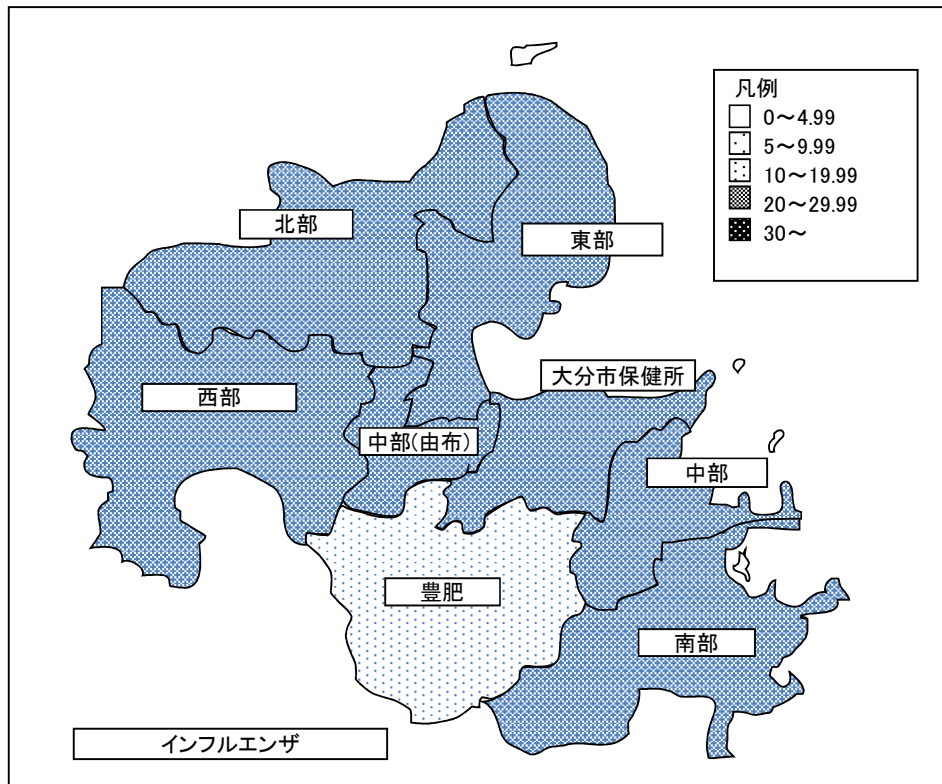
*海外渡航者のための感染症情報（厚生労働省 検疫所）

<<http://www.forth.go.jp/>>



2019年03週(01月14日～01月20日)

大分県				全国			
順位	疾患名	患者数	前週比較	順位	疾患名	患者数	前週比較
1位	インフルエンザ	3511	+1,314	1位	インフルエンザ	267,596	+77,069
2位	感染性胃腸炎	402	-57	2位	感染性胃腸炎	20,739	-3,005
3位	A群溶血性レンサ球菌咽頭炎	52	-16	3位	A群溶血性レンサ球菌咽頭炎	6,526	-93
4位	流行性耳下腺炎	22	-14	4位	伝染性紅斑	2,804	-343
5位	咽頭結膜熱	21	-9	5位	RSウイルス感染症	1,135	-100



報告数・定点当り報告数、疾病・保健所・性別(総数)

2019年03週(01月14日～01月20日)

大分県	インフルエンザ		RSウイルス感染症		咽頭結膜熱		A群溶血性レンサ球菌咽頭炎		感染性胃腸炎		水痘		手足口病	
	報告数	定点当り	報告数	定点当り	報告数	定点当り	報告数	定点当り	報告数	定点当り	報告数	定点当り	報告数	定点当り
総数	3511	60.53	11	0.31	21	0.58	52	1.44	402	11.17	9	0.25	7	0.19
東部	642	53.50	4	0.57	9	1.29	12	1.71	120	17.14	1	0.14	0	0.00
中部	204	51.00	1	0.33	0	0.00	6	2.00	31	10.33	0	0.00	0	0.00
南部	634	126.80	3	1.00	2	0.67	2	0.67	21	7.00	0	0.00	2	0.67
豊肥	98	19.60	0	0.00	0	0.00	4	1.33	10	3.33	0	0.00	0	0.00
西部	265	53.00	0	0.00	2	0.67	0	0.00	11	3.67	5	1.67	2	0.67
北部	421	42.10	0	0.00	1	0.17	4	0.67	60	10.00	1	0.17	3	0.50
大分市	1247	73.35	3	0.27	7	0.64	24	2.18	149	13.55	2	0.18	0	0.00

大分県	伝染性紅斑		突発性発疹		ヘルパンギーナ		流行性耳下腺炎		急性出血性結膜炎		流行性角結膜炎	
	報告数	定点当り	報告数	定点当り	報告数	定点当り	報告数	定点当り	報告数	定点当り	報告数	定点当り
総数	6	0.17	18	0.50	0	0.00	22	0.61	0	0.00	13	2.60
東部	0	0.00	6	0.86	0	0.00	15	2.14	0	0.00	0	0.00
中部	4	1.33	0	0.00	0	0.00	0	0.00	0	0.00	0	0.00
南部	1	0.33	4	1.33	0	0.00	1	0.33	0	0.00	0	0.00
豊肥	0	0.00	0	0.00	0	0.00	0	0.00	0	0.00	0	0.00
西部	0	0.00	0	0.00	0	0.00	3	1.00	0	0.00	0	0.00
北部	0	0.00	4	0.67	0	0.00	0	0.00	0	0.00	0	0.00
大分市	1	0.09	4	0.36	0	0.00	3	0.27	0	0.00	13	4.33

大分県	細菌性髄膜炎		無菌性髄膜炎		マイコプラズマ肺炎		クラミジア肺炎		感染性胃腸炎(ロタウイルス)		マイコプラズマ肺炎(小児科)県独自	
	報告数	定点当り	報告数	定点当り	報告数	定点当り	報告数	定点当り	報告数	定点当り	報告数	定点当り
総数	0	0.00	0	0.00	0	0.00	0	0.00	0	0.00	5	0.14
東部	0	0.00	0	0.00	0	0.00	0	0.00	0	0.00	0	0.00
中部	0	0.00	0	0.00	0	0.00	0	0.00	0	0.00	0	0.00
南部	0	0.00	0	0.00	0	0.00	0	0.00	0	0.00	0	0.00
豊肥	0	0.00	0	0.00	0	0.00	0	0.00	0	0.00	0	0.00
西部	0	0.00	0	0.00	0	0.00	0	0.00	0	0.00	0	0.00
北部	0	0.00	0	0.00	0	0.00	0	0.00	0	0.00	0	0.00
大分市	0	0.00	0	0.00	0	0.00	0	0.00	0	0.00	5	0.45

(全数報告)	麻しん 報告数	風しん 報告数
総数	0	0
東部	0	0
中部	0	0
南部	0	0
豊肥	0	0
西部	0	0
北部	0	0
大分市	0	0

報告数・定点当り報告数、疾病・保健所・性別(男)

2019年03週(01月14日～01月20日)

大分県	インフルエンザ		RSウイルス感染症		咽頭結膜熱		A群溶血性レンサ球菌咽頭炎		感染性胃腸炎		水痘		手足口病	
	報告数	定点当り	報告数	定点当り	報告数	定点当り	報告数	定点当り	報告数	定点当り	報告数	定点当り	報告数	定点当り
総数	1789	30.84	8	0.22	11	0.31	24	0.67	204	5.67	3	0.08	2	0.06
東部	323	26.92	2	0.29	5	0.71	5	0.71	65	9.29	1	0.14	0	0.00
中部	106	26.50	1	0.33	0	0.00	2	0.67	12	4.00	0	0.00	0	0.00
南部	309	61.80	3	1.00	2	0.67	1	0.33	14	4.67	0	0.00	0	0.00
豊肥	44	8.80	0	0.00	0	0.00	3	1.00	4	1.33	0	0.00	0	0.00
西部	130	26.00	0	0.00	0	0.00	0	0.00	10	3.33	1	0.33	1	0.33
北部	218	21.80	0	0.00	1	0.17	3	0.50	27	4.50	0	0.00	1	0.17
大分市	659	38.76	2	0.18	3	0.27	10	0.91	72	6.55	1	0.09	0	0.00

大分県	伝染性紅斑		突発性発疹		ヘルパンギーナ		流行性耳下腺炎		急性出血性結膜炎		流行性角結膜炎	
	報告数	定点当り	報告数	定点当り	報告数	定点当り	報告数	定点当り	報告数	定点当り	報告数	定点当り
総数	1	0.03	8	0.22	0	0.00	16	0.44	0	0.00	5	1.00
東部	0	0.00	2	0.29	0	0.00	9	1.29	0	0.00	0	0.00
中部	0	0.00	0	0.00	0	0.00	0	0.00	0	0.00	0	0.00
南部	0	0.00	1	0.33	0	0.00	1	0.33	0	0.00	0	0.00
豊肥	0	0.00	0	0.00	0	0.00	0	0.00	0	0.00	0	0.00
西部	0	0.00	0	0.00	0	0.00	3	1.00	0	0.00	0	0.00
北部	0	0.00	2	0.33	0	0.00	0	0.00	0	0.00	0	0.00
大分市	1	0.09	3	0.27	0	0.00	3	0.27	0	0.00	5	1.67

大分県	細菌性髄膜炎		無菌性髄膜炎		マイコプラズマ肺炎		クラミジア肺炎		感染性胃腸炎(ロタウイルス)		マイコプラズマ肺炎(小児科)県独自	
	報告数	定点当り	報告数	定点当り	報告数	定点当り	報告数	定点当り	報告数	定点当り	報告数	定点当り
総数	0	0.00	0	0.00	0	0.00	0	0.00	0	0.00	2	0.06
東部	0	0.00	0	0.00	0	0.00	0	0.00	0	0.00	0	0.00
中部	0	0.00	0	0.00	0	0.00	0	0.00	0	0.00	0	0.00
南部	0	0.00	0	0.00	0	0.00	0	0.00	0	0.00	0	0.00
豊肥	0	0.00	0	0.00	0	0.00	0	0.00	0	0.00	0	0.00
西部	0	0.00	0	0.00	0	0.00	0	0.00	0	0.00	0	0.00
北部	0	0.00	0	0.00	0	0.00	0	0.00	0	0.00	0	0.00
大分市	0	0.00	0	0.00	0	0.00	0	0.00	0	0.00	2	0.18

(全数報告)	麻しん 報告数	風しん 報告数
総数	0	0
東部	0	0
中部	0	0
南部	0	0
豊肥	0	0
西部	0	0
北部	0	0
大分市	0	0

報告数・定点当り報告数、疾病・保健所・性別(女)

2019年03週(01月14日～01月20日)

大分県	インフルエンザ		RSウイルス感染症		咽頭結膜熱		A群溶血性レンサ球菌咽頭炎		感染性胃腸炎		水痘		手足口病	
	報告数	定点当り	報告数	定点当り	報告数	定点当り	報告数	定点当り	報告数	定点当り	報告数	定点当り	報告数	定点当り
総数	1722	29.69	3	0.08	10	0.28	28	0.78	198	5.50	6	0.17	5	0.14
東部	319	26.58	2	0.29	4	0.57	7	1.00	55	7.86	0	0.00	0	0.00
中部	98	24.50	0	0.00	0	0.00	4	1.33	19	6.33	0	0.00	0	0.00
南部	325	65.00	0	0.00	0	0.00	1	0.33	7	2.33	0	0.00	2	0.67
豊肥	54	10.80	0	0.00	0	0.00	1	0.33	6	2.00	0	0.00	0	0.00
西部	135	27.00	0	0.00	2	0.67	0	0.00	1	0.33	4	1.33	1	0.33
北部	203	20.30	0	0.00	0	0.00	1	0.17	33	5.50	1	0.17	2	0.33
大分市	588	34.59	1	0.09	4	0.36	14	1.27	77	7.00	1	0.09	0	0.00

大分県	伝染性紅斑		突発性発疹		ヘルパンギーナ		流行性耳下腺炎		急性出血性結膜炎		流行性角結膜炎	
	報告数	定点当り	報告数	定点当り	報告数	定点当り	報告数	定点当り	報告数	定点当り	報告数	定点当り
総数	5	0.14	10	0.28	0	0.00	6	0.17	0	0.00	8	1.60
東部	0	0.00	4	0.57	0	0.00	6	0.86	0	0.00	0	0.00
中部	4	1.33	0	0.00	0	0.00	0	0.00	0	0.00	0	0.00
南部	1	0.33	3	1.00	0	0.00	0	0.00	0	0.00	0	0.00
豊肥	0	0.00	0	0.00	0	0.00	0	0.00	0	0.00	0	0.00
西部	0	0.00	0	0.00	0	0.00	0	0.00	0	0.00	0	0.00
北部	0	0.00	2	0.33	0	0.00	0	0.00	0	0.00	0	0.00
大分市	0	0.00	1	0.09	0	0.00	0	0.00	0	0.00	8	2.67

大分県	細菌性髄膜炎		無菌性髄膜炎		マイコプラズマ肺炎		クラミジア肺炎		感染性胃腸炎(ロタウイルス)		マイコプラズマ肺炎(小児科)県独自	
	報告数	定点当り	報告数	定点当り	報告数	定点当り	報告数	定点当り	報告数	定点当り	報告数	定点当り
総数	0	0.00	0	0.00	0	0.00	0	0.00	0	0.00	3	0.08
東部	0	0.00	0	0.00	0	0.00	0	0.00	0	0.00	0	0.00
中部	0	0.00	0	0.00	0	0.00	0	0.00	0	0.00	0	0.00
南部	0	0.00	0	0.00	0	0.00	0	0.00	0	0.00	0	0.00
豊肥	0	0.00	0	0.00	0	0.00	0	0.00	0	0.00	0	0.00
西部	0	0.00	0	0.00	0	0.00	0	0.00	0	0.00	0	0.00
北部	0	0.00	0	0.00	0	0.00	0	0.00	0	0.00	0	0.00
大分市	0	0.00	0	0.00	0	0.00	0	0.00	0	0.00	3	0.27

(全数報告)	麻しん 報告数	風しん 報告数
総数	0	0
東部	0	0
中部	0	0
南部	0	0
豊肥	0	0
西部	0	0
北部	0	0
大分市	0	0

5週間推移表
2019年03週(01月14日～01月20日)

大分県 (男女合計)		合計	5週前	4週前	3週前	2週前	1週前	今週
1.インフルエンザ	報告数	7,890	264	421	563	934	2,197	3,511
	定点当り報告数	22.67	4.55	7.26	9.71	16.10	37.88	60.53
2.RSウイルス感染症	報告数	78	8	9	20	12	18	11
	定点当り報告数	0.36	0.22	0.25	0.56	0.33	0.50	0.31
3.咽頭結膜熱	報告数	179	25	42	44	17	30	21
	定点当り報告数	0.83	0.69	1.17	1.22	0.47	0.83	0.58
4.A群溶血性レンサ球菌咽頭炎	報告数	371	77	68	68	38	68	52
	定点当り報告数	1.72	2.14	1.89	1.89	1.06	1.89	1.44
5.感染性胃腸炎	報告数	3,110	664	744	606	235	459	402
	定点当り報告数	14.40	18.44	20.67	16.83	6.53	12.75	11.17
6.水痘	報告数	107	17	23	29	7	22	9
	定点当り報告数	0.50	0.47	0.64	0.81	0.19	0.61	0.25
7.手足口病	報告数	30	1	10	5	3	4	7
	定点当り報告数	0.14	0.03	0.28	0.14	0.08	0.11	0.19
8.伝染性紅斑	報告数	27	5	5	1	4	6	6
	定点当り報告数	0.13	0.14	0.14	0.03	0.11	0.17	0.17
9.突発性発疹	報告数	104	19	20	22	13	12	18
	定点当り報告数	0.48	0.53	0.56	0.61	0.36	0.33	0.50
10.ヘルパンギーナ	報告数	7	3	2	1	1	0	0
	定点当り報告数	0.03	0.08	0.06	0.03	0.03	0.00	0.00
11.流行性耳下腺炎	報告数	200	36	42	45	19	36	22
	定点当り報告数	0.93	1.00	1.17	1.25	0.53	1.00	0.61
12.急性出血性結膜炎	報告数	0	0	0	0	0	0	0
	定点当り報告数	0.00	0.00	0.00	0.00	0.00	0.00	0.00
13.流行性角結膜炎	報告数	29	2	0	3	5	6	13
	定点当り報告数	0.97	0.40	0.00	0.60	1.00	1.20	2.60
14.マイコプラズマ肺炎(小児科)	報告数	32	10	7	6	3	1	5
	定点当り報告数	0.15	0.28	0.19	0.17	0.08	0.03	0.14
15.細菌性髄膜炎	報告数	0	0	0	0	0	0	0
	定点当り報告数	0.00	0.00	0.00	0.00	0.00	0.00	0.00
16.無菌性髄膜炎	報告数	1	0	1	0	0	0	0
	定点当り報告数	0.02	0.00	0.09	0.00	0.00	0.00	0.00
17.マイコプラズマ肺炎	報告数	8	3	2	1	1	1	0
	定点当り報告数	0.12	0.27	0.18	0.09	0.09	0.09	0.00
18.クラミジア肺炎	報告数	0	0	0	0	0	0	0
	定点当り報告数	0.00	0.00	0.00	0.00	0.00	0.00	0.00
19.感染性胃腸炎(ロタウイルス)	報告数	1	0	0	0	0	1	0
	定点当り報告数	0.02	0.00	0.00	0.00	0.00	0.09	0.00