

<第52週コメント> ()内は定点当りの報告数

全国

インフルエンザの患者数が、先週に引き続き増加しています。

大分県

【全数報告】

二類感染症：結核が中部保健所管内で1件（無症状病原体保有者1件）、北部保健所管内で1件（無症状病原体保有者1件）及び大分市保健所管内で4件（患者1件、無症状病原体保有者3件）報告されています。

三類感染症：報告はありません。

麻 し ん：報告はありません。

風 し ん：報告はありません。

【定点報告】

中部、東部、大分市管内で感染性胃腸炎の定点当たりの患者数が多く報告されています。

西部、大分市、中部管内でインフルエンザの定点当たりの患者数が多く報告されています。

東部、中部・北部、大分市管内でA群溶血性レンサ球菌咽頭炎の定点当たりの患者数多く報告されています。

東部、南部、大分市管内で流行性耳下腺炎の定点当たりの患者数多く報告されています。

大分市、南部、西部管内で咽頭結膜熱の定点当たりの患者数多く報告されています。

<定点あたりの報告の多い保健所>

感染性胃腸炎 … 中部(25.33)、東部(22.29)、大分市(19.82)

インフルエンザ … 西部(23.40)、大分市(13.53)、中部(9.00)

A群溶血性レンサ球菌咽頭炎 … 東部(2.57)、中部・北部(2.33)、大分市(2.18)

流行性耳下腺炎 … 東部(5.00)、南部(0.67)、大分市(0.64)

咽頭結膜熱 … 大分市(2.73)、南部(2.00)、西部(0.67)

*あなたの街の感染症情報（大分県）

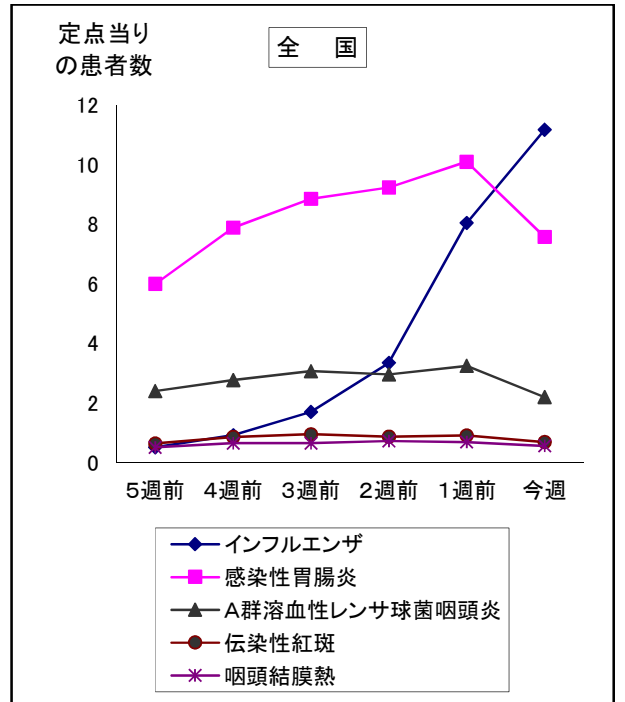
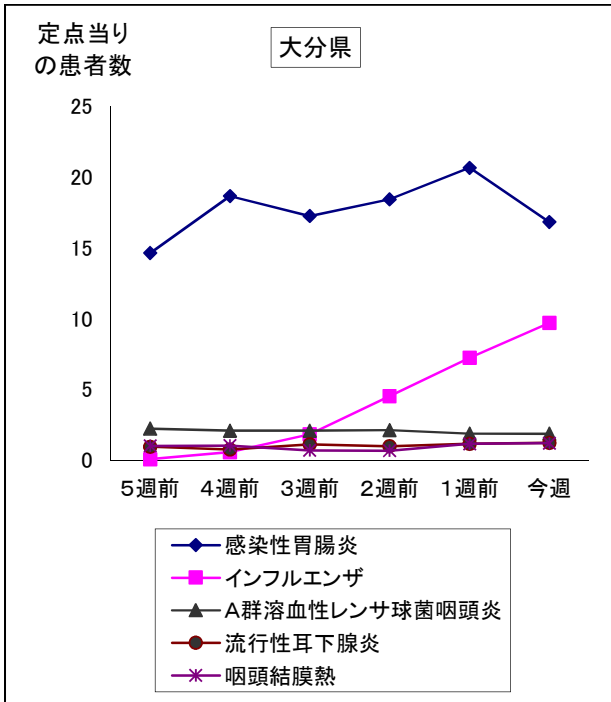
<<http://www.pref.oita.jp/soshiki/12210/kansen.html>>

*国立感染症研究所感染症情報センターホームページ

<<http://idsc.nih.gov/index-j.html>>

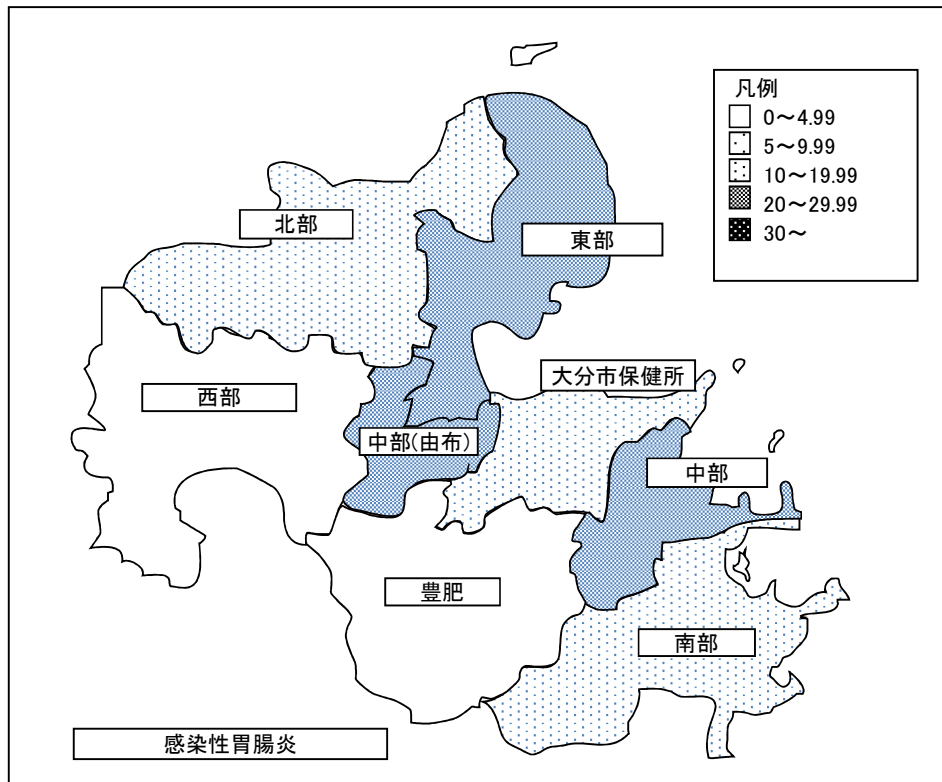
*海外渡航者のための感染症情報（厚生労働省 検疫所）

<<http://www.forth.go.jp/>>



2018年52週(12月24日～12月30日)

大分県				全国			
順位	疾患名	患者数	前週比較	順位	疾患名	患者数	前週比較
1位	感染性胃腸炎	606	-138	1位	インフルエンザ	54,517	+14,928
2位	インフルエンザ	563	+142	2位	感染性胃腸炎	23,624	-8,062
3位	A群溶血性レンサ球菌咽頭炎	68	0	3位	A群溶血性レンサ球菌咽頭炎	6,854	-3,332
4位	流行性耳下腺炎	45	+3	4位	伝染性紅斑	2,168	-718
5位	咽頭結膜熱	44	+2	5位	咽頭結膜熱	1,777	-421



報告数・定点当り報告数、疾病・保健所・性別(総数)

2018年52週(12月24日～12月30日)

大分県	インフルエンザ		RSウイルス感染症		咽頭結膜熱		A群溶血性レンサ球菌咽頭炎		感染性胃腸炎		水痘		手足口病	
	報告数	定点当り	報告数	定点当り	報告数	定点当り	報告数	定点当り	報告数	定点当り	報告数	定点当り	報告数	定点当り
総数	563	9.71	20	0.56	44	1.22	68	1.89	606	16.83	29	0.81	5	0.14
東部	91	7.58	6	0.86	2	0.29	18	2.57	156	22.29	12	1.71	3	0.43
中部	36	9.00	1	0.33	1	0.33	7	2.33	76	25.33	1	0.33	1	0.33
南部	25	5.00	0	0.00	6	2.00	3	1.00	47	15.67	2	0.67	0	0.00
豊肥	24	4.80	0	0.00	0	0.00	2	0.67	4	1.33	0	0.00	0	0.00
西部	117	23.40	0	0.00	2	0.67	0	0.00	3	1.00	4	1.33	1	0.33
北部	40	4.00	0	0.00	3	0.50	14	2.33	102	17.00	1	0.17	0	0.00
大分市	230	13.53	13	1.18	30	2.73	24	2.18	218	19.82	9	0.82	0	0.00

大分県	伝染性紅斑		突発性発疹		ヘルパンギーナ		流行性耳下腺炎		急性出血性結膜炎		流行性角結膜炎	
	報告数	定点当り	報告数	定点当り	報告数	定点当り	報告数	定点当り	報告数	定点当り	報告数	定点当り
総数	1	0.03	22	0.61	1	0.03	45	1.25	0	0.00	3	0.60
東部	0	0.00	3	0.43	0	0.00	35	5.00	0	0.00	0	0.00
中部	0	0.00	1	0.33	0	0.00	0	0.00	0	0.00	0	0.00
南部	0	0.00	1	0.33	0	0.00	2	0.67	0	0.00	0	0.00
豊肥	0	0.00	0	0.00	0	0.00	0	0.00	0	0.00	0	0.00
西部	0	0.00	1	0.33	0	0.00	0	0.00	0	0.00	0	0.00
北部	1	0.17	11	1.83	1	0.17	1	0.17	0	0.00	0	0.00
大分市	0	0.00	5	0.45	0	0.00	7	0.64	0	0.00	3	1.00

大分県	細菌性髄膜炎		無菌性髄膜炎		マイコプラズマ肺炎		クラミジア肺炎		感染性胃腸炎(ロタウイルス)		マイコプラズマ肺炎(小児科)県独自	
	報告数	定点当り	報告数	定点当り	報告数	定点当り	報告数	定点当り	報告数	定点当り	報告数	定点当り
総数	0	0.00	0	0.00	1	0.09	0	0.00	0	0.00	6	0.17
東部	0	0.00	0	0.00	0	0.00	0	0.00	0	0.00	0	0.00
中部	0	0.00	0	0.00	0	0.00	0	0.00	0	0.00	0	0.00
南部	0	0.00	0	0.00	0	0.00	0	0.00	0	0.00	1	0.33
豊肥	0	0.00	0	0.00	0	0.00	0	0.00	0	0.00	0	0.00
西部	0	0.00	0	0.00	1	1.00	0	0.00	0	0.00	0	0.00
北部	0	0.00	0	0.00	0	0.00	0	0.00	0	0.00	0	0.00
大分市	0	0.00	0	0.00	0	0.00	0	0.00	0	0.00	5	0.45

(全数報告)	麻しん 報告数	風しん 報告数
総数	0	0
東部	0	0
中部	0	0
南部	0	0
豊肥	0	0
西部	0	0
北部	0	0
大分市	0	0

報告数・定点当り報告数、疾病・保健所・性別(男)

2018年52週(12月24日～12月30日)

大分県	インフルエンザ		RSウイルス感染症		咽頭結膜熱		A群溶血性レンサ球菌咽頭炎		感染性胃腸炎		水痘		手足口病	
	報告数	定点当り	報告数	定点当り	報告数	定点当り	報告数	定点当り	報告数	定点当り	報告数	定点当り	報告数	定点当り
総数	302	5.21	9	0.25	26	0.72	41	1.14	316	8.78	14	0.39	1	0.03
東部	50	4.17	2	0.29	1	0.14	10	1.43	97	13.86	7	1.00	0	0.00
中部	24	6.00	0	0.00	1	0.33	5	1.67	40	13.33	0	0.00	0	0.00
南部	13	2.60	0	0.00	2	0.67	1	0.33	19	6.33	0	0.00	0	0.00
豊肥	13	2.60	0	0.00	0	0.00	1	0.33	2	0.67	0	0.00	0	0.00
西部	57	11.40	0	0.00	1	0.33	0	0.00	3	1.00	3	1.00	1	0.33
北部	22	2.20	0	0.00	0	0.00	11	1.83	50	8.33	1	0.17	0	0.00
大分市	123	7.24	7	0.64	21	1.91	13	1.18	105	9.55	3	0.27	0	0.00

大分県	伝染性紅斑		突発性発疹		ヘルパンギーナ		流行性耳下腺炎		急性出血性結膜炎		流行性角結膜炎	
	報告数	定点当り	報告数	定点当り	報告数	定点当り	報告数	定点当り	報告数	定点当り	報告数	定点当り
総数	1	0.03	14	0.39	1	0.03	24	0.67	0	0.00	0	0.00
東部	0	0.00	2	0.29	0	0.00	17	2.43	0	0.00	0	0.00
中部	0	0.00	1	0.33	0	0.00	0	0.00	0	0.00	0	0.00
南部	0	0.00	0	0.00	0	0.00	2	0.67	0	0.00	0	0.00
豊肥	0	0.00	0	0.00	0	0.00	0	0.00	0	0.00	0	0.00
西部	0	0.00	1	0.33	0	0.00	0	0.00	0	0.00	0	0.00
北部	1	0.17	5	0.83	1	0.17	0	0.00	0	0.00	0	0.00
大分市	0	0.00	5	0.45	0	0.00	5	0.45	0	0.00	0	0.00

大分県	細菌性髄膜炎		無菌性髄膜炎		マイコプラズマ肺炎		クラミジア肺炎		感染性胃腸炎(ロタウイルス)		マイコプラズマ肺炎(小児科)県独自	
	報告数	定点当り	報告数	定点当り	報告数	定点当り	報告数	定点当り	報告数	定点当り	報告数	定点当り
総数	0	0.00	0	0.00	0	0.00	0	0.00	0	0.00	2	0.06
東部	0	0.00	0	0.00	0	0.00	0	0.00	0	0.00	0	0.00
中部	0	0.00	0	0.00	0	0.00	0	0.00	0	0.00	0	0.00
南部	0	0.00	0	0.00	0	0.00	0	0.00	0	0.00	0	0.00
豊肥	0	0.00	0	0.00	0	0.00	0	0.00	0	0.00	0	0.00
西部	0	0.00	0	0.00	0	0.00	0	0.00	0	0.00	0	0.00
北部	0	0.00	0	0.00	0	0.00	0	0.00	0	0.00	0	0.00
大分市	0	0.00	0	0.00	0	0.00	0	0.00	0	0.00	2	0.18

(全数報告)	麻疹	風疹
	報告数	報告数
総数	0	0
東部	0	0
中部	0	0
南部	0	0
豊肥	0	0
西部	0	0
北部	0	0
大分市	0	0

報告数・定点当り報告数、疾病・保健所・性別(女)

2018年52週(12月24日～12月30日)

大分県	インフルエンザ		RSウイルス感染症		咽頭結膜熱		A群溶血性レンサ球菌咽頭炎		感染性胃腸炎		水痘		手足口病	
	報告数	定点当り	報告数	定点当り	報告数	定点当り	報告数	定点当り	報告数	定点当り	報告数	定点当り	報告数	定点当り
総数	261	4.50	11	0.31	18	0.50	27	0.75	290	8.06	15	0.42	4	0.11
東部	41	3.42	4	0.57	1	0.14	8	1.14	59	8.43	5	0.71	3	0.43
中部	12	3.00	1	0.33	0	0.00	2	0.67	36	12.00	1	0.33	1	0.33
南部	12	2.40	0	0.00	4	1.33	2	0.67	28	9.33	2	0.67	0	0.00
豊肥	11	2.20	0	0.00	0	0.00	1	0.33	2	0.67	0	0.00	0	0.00
西部	60	12.00	0	0.00	1	0.33	0	0.00	0	0.00	1	0.33	0	0.00
北部	18	1.80	0	0.00	3	0.50	3	0.50	52	8.67	0	0.00	0	0.00
大分市	107	6.29	6	0.55	9	0.82	11	1.00	113	10.27	6	0.55	0	0.00

大分県	伝染性紅斑		突発性発疹		ヘルパンギーナ		流行性耳下腺炎		急性出血性結膜炎		流行性角結膜炎	
	報告数	定点当り	報告数	定点当り	報告数	定点当り	報告数	定点当り	報告数	定点当り	報告数	定点当り
総数	0	0.00	8	0.22	0	0.00	21	0.58	0	0.00	3	0.60
東部	0	0.00	1	0.14	0	0.00	18	2.57	0	0.00	0	0.00
中部	0	0.00	0	0.00	0	0.00	0	0.00	0	0.00	0	0.00
南部	0	0.00	1	0.33	0	0.00	0	0.00	0	0.00	0	0.00
豊肥	0	0.00	0	0.00	0	0.00	0	0.00	0	0.00	0	0.00
西部	0	0.00	0	0.00	0	0.00	0	0.00	0	0.00	0	0.00
北部	0	0.00	6	1.00	0	0.00	1	0.17	0	0.00	0	0.00
大分市	0	0.00	0	0.00	0	0.00	2	0.18	0	0.00	3	1.00

大分県	細菌性髄膜炎		無菌性髄膜炎		マイコプラズマ肺炎		クラミジア肺炎		感染性胃腸炎(ロタウイルス)		マイコプラズマ肺炎(小児科)県独自	
	報告数	定点当り	報告数	定点当り	報告数	定点当り	報告数	定点当り	報告数	定点当り	報告数	定点当り
総数	0	0.00	0	0.00	1	0.09	0	0.00	0	0.00	4	0.11
東部	0	0.00	0	0.00	0	0.00	0	0.00	0	0.00	0	0.00
中部	0	0.00	0	0.00	0	0.00	0	0.00	0	0.00	0	0.00
南部	0	0.00	0	0.00	0	0.00	0	0.00	0	0.00	1	0.33
豊肥	0	0.00	0	0.00	0	0.00	0	0.00	0	0.00	0	0.00
西部	0	0.00	0	0.00	1	1.00	0	0.00	0	0.00	0	0.00
北部	0	0.00	0	0.00	0	0.00	0	0.00	0	0.00	0	0.00
大分市	0	0.00	0	0.00	0	0.00	0	0.00	0	0.00	3	0.27

(全数報告)	麻疹	風疹
	報告数	報告数
総数	0	0
東部	0	0
中部	0	0
南部	0	0
豊肥	0	0
西部	0	0
北部	0	0
大分市	0	0

5週間推移表
2018年52週(12月24日～12月30日)

大分県 (男女合計)		合計	5週前	4週前	3週前	2週前	1週前	今週
1.インフルエンザ	報告数	1,394	5	34	107	264	421	563
	定点当り報告数	4.01	0.09	0.59	1.84	4.55	7.26	9.71
2.RSウイルス感染症	報告数	63	10	7	9	8	9	20
	定点当り報告数	0.29	0.28	0.19	0.25	0.22	0.25	0.56
3.咽頭結膜熱	報告数	212	37	38	26	25	42	44
	定点当り報告数	0.98	1.03	1.06	0.72	0.69	1.17	1.22
4.A群溶血性レンサ球菌咽頭炎	報告数	446	81	76	76	77	68	68
	定点当り報告数	2.06	2.25	2.11	2.11	2.14	1.89	1.89
5.感染性胃腸炎	報告数	3,834	527	672	621	664	744	606
	定点当り報告数	17.75	14.64	18.67	17.25	18.44	20.67	16.83
6.水痘	報告数	148	16	42	21	17	23	29
	定点当り報告数	0.68	0.44	1.17	0.58	0.47	0.64	0.81
7.手足口病	報告数	32	5	1	10	1	10	5
	定点当り報告数	0.15	0.14	0.03	0.28	0.03	0.28	0.14
8.伝染性紅斑	報告数	21	1	2	7	5	5	1
	定点当り報告数	0.10	0.03	0.06	0.19	0.14	0.14	0.03
9.突発性発疹	報告数	122	19	24	18	19	20	22
	定点当り報告数	0.57	0.53	0.67	0.50	0.53	0.56	0.61
10.ヘルパンギーナ	報告数	30	9	4	11	3	2	1
	定点当り報告数	0.14	0.25	0.11	0.31	0.08	0.06	0.03
11.流行性耳下腺炎	報告数	227	35	28	41	36	42	45
	定点当り報告数	1.05	0.97	0.78	1.14	1.00	1.17	1.25
12.急性出血性結膜炎	報告数	0	0	0	0	0	0	0
	定点当り報告数	0.00	0.00	0.00	0.00	0.00	0.00	0.00
13.流行性角結膜炎	報告数	12	0	3	4	2	0	3
	定点当り報告数	0.40	0.00	0.60	0.80	0.40	0.00	0.60
14.マイコプラズマ肺炎(小児科)	報告数	45	8	7	7	10	7	6
	定点当り報告数	0.21	0.22	0.19	0.19	0.28	0.19	0.17
15.細菌性髄膜炎	報告数	0	0	0	0	0	0	0
	定点当り報告数	0.00	0.00	0.00	0.00	0.00	0.00	0.00
16.無菌性髄膜炎	報告数	2	0	1	0	0	1	0
	定点当り報告数	0.03	0.00	0.09	0.00	0.00	0.09	0.00
17.マイコプラズマ肺炎	報告数	9	2	0	1	3	2	1
	定点当り報告数	0.14	0.18	0.00	0.09	0.27	0.18	0.09
18.クラミジア肺炎	報告数	0	0	0	0	0	0	0
	定点当り報告数	0.00	0.00	0.00	0.00	0.00	0.00	0.00
19.感染性胃腸炎(ロタウイルス)	報告数	1	0	1	0	0	0	0
	定点当り報告数	0.02	0.00	0.09	0.00	0.00	0.00	0.00