

<第49週コメント> ()内は定点当りの報告数

全国

感染性胃腸炎及びインフルエンザの患者数が、増加しています。

大分県

【全数報告】

二類感染症：結核が東部保健所管内で2件（無症状病原体保有者2件）及び大分市保健所管内で3件（患者1件、無症状病原体保有者2件）報告されています。

三類感染症：報告はありません。

麻 し ん：報告はありません。

風 し ん：報告はありません。

【定点報告】

東部、大分市、北部管内で感染性胃腸炎の定点当たりの患者数が多く報告されています。

西部、豊肥、東部管内でインフルエンザの定点当たりの患者数が多く報告されています。

大分市、東部、南部・北部管内でA群溶血性レンサ球菌咽頭炎の定点当たりの患者数多く報告されています。

東部、西部管内で流行性耳下腺炎の定点当たりの患者数多く報告されています。

西部、大分市管内で咽頭結膜熱の定点当たりの患者数多く報告されています。

<定点あたりの報告の多い保健所>

感染性胃腸炎 … 東部(29.71)、大分市(19.91)、北部(14.33)

インフルエンザ … 西部(6.80)、豊肥(3.80)、東部(2.83)

A群溶血性レンサ球菌咽頭炎 … 大分市(3.09)、東部(3.00)、南部・北部(1.67)

流行性耳下腺炎 … 東部(4.71)、西部(1.33)

咽頭結膜熱 … 西部(3.67)、大分市(0.82)

*あなたの街の感染症情報（大分県）

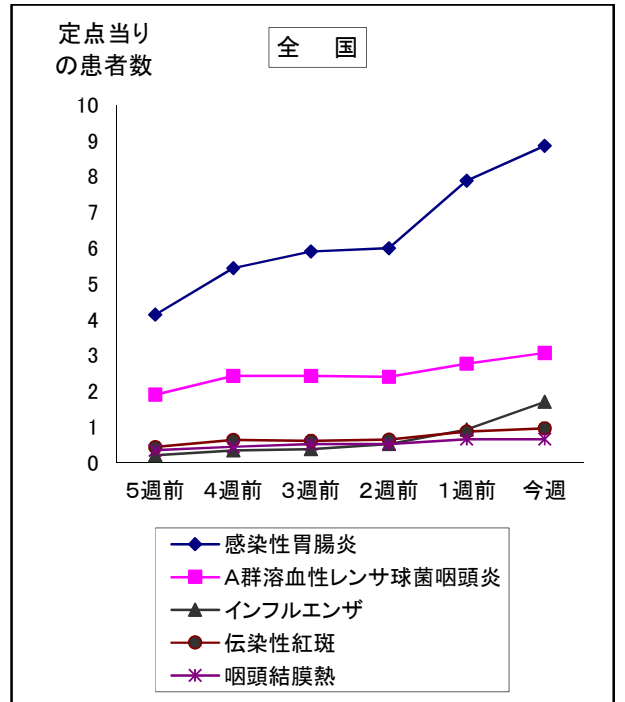
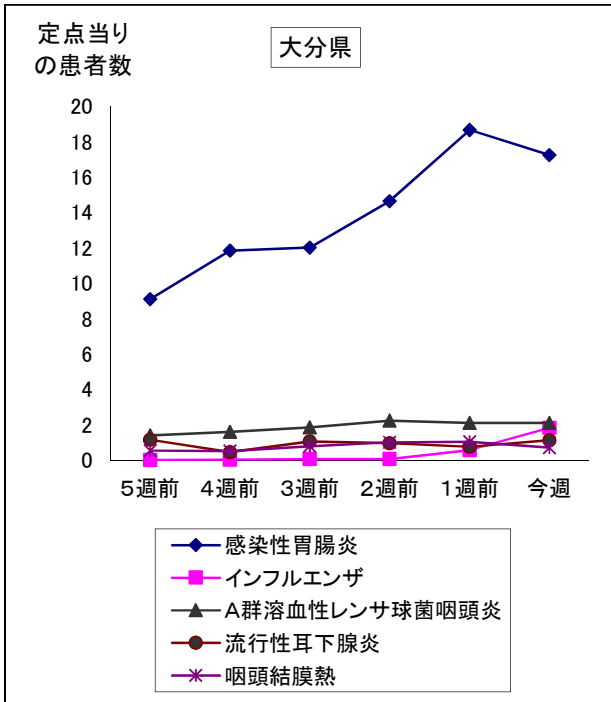
<<http://www.pref.oita.jp/soshiki/12210/kansen.html>>

*国立感染症研究所感染症情報センターホームページ

<<http://idsc.nih.go.jp/index-j.html>>

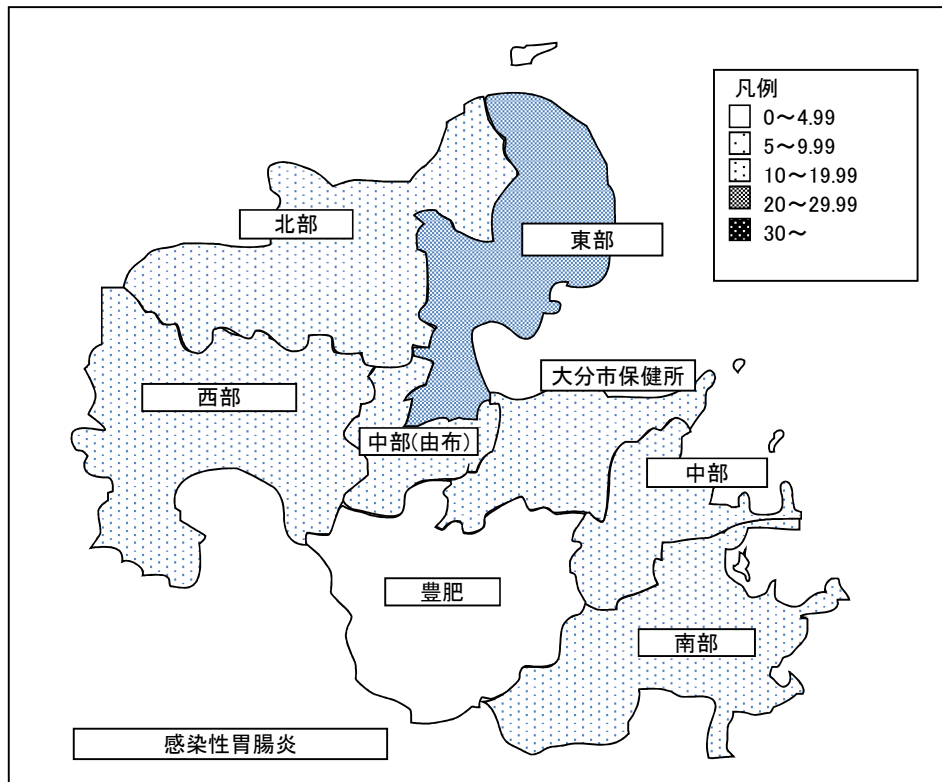
*海外渡航者のための感染症情報（厚生労働省 検疫所）

<<http://www.forth.go.jp/>>



2018年49週(12月03日～12月09日)

大分県				全国			
順位	疾患名	患者数	前週比較	順位	疾患名	患者数	前週比較
1位	感染性胃腸炎	621	-51	1位	感染性胃腸炎	27,974	+3,067
2位	インフルエンザ	107	+73	2位	A群溶血性レンサ球菌咽頭炎	9,682	+944
3位	A群溶血性レンサ球菌咽頭炎	76	0	3位	インフルエンザ	8,438	+3,839
4位	流行性耳下腺炎	41	+13	4位	伝染性紅斑	3,026	+279
5位	咽頭結膜熱	26	-12	5位	咽頭結膜熱	2,085	+17



報告数・定点当り報告数、疾病・保健所・性別(総数)

2018年49週(12月03日～12月09日)

大分県	インフルエンザ		RSウイルス感染症		咽頭結膜熱		A群溶血性レンサ球菌咽頭炎		感染性胃腸炎		水痘		手足口病	
	報告数	定点当り	報告数	定点当り	報告数	定点当り	報告数	定点当り	報告数	定点当り	報告数	定点当り	報告数	定点当り
総数	107	1.84	9	0.25	26	0.72	76	2.11	621	17.25	21	0.58	10	0.28
東部	34	2.83	5	0.71	3	0.43	21	3.00	208	29.71	8	1.14	5	0.71
中部	1	0.25	0	0.00	1	0.33	3	1.00	31	10.33	5	1.67	3	1.00
南部	4	0.80	0	0.00	0	0.00	5	1.67	37	12.33	0	0.00	0	0.00
豊肥	19	3.80	0	0.00	1	0.33	1	0.33	8	2.67	0	0.00	0	0.00
西部	34	6.80	0	0.00	11	3.67	2	0.67	32	10.67	5	1.67	0	0.00
北部	0	0.00	0	0.00	1	0.17	10	1.67	86	14.33	1	0.17	0	0.00
大分市	15	0.88	4	0.36	9	0.82	34	3.09	219	19.91	2	0.18	2	0.18

大分県	伝染性紅斑		突発性発疹		ヘルパンギーナ		流行性耳下腺炎		急性出血性結膜炎		流行性角結膜炎	
	報告数	定点当り	報告数	定点当り	報告数	定点当り	報告数	定点当り	報告数	定点当り	報告数	定点当り
総数	7	0.19	18	0.50	11	0.31	41	1.14	0	0.00	4	0.80
東部	0	0.00	3	0.43	4	0.57	33	4.71	0	0.00	0	0.00
中部	0	0.00	2	0.67	1	0.33	0	0.00	0	0.00	0	0.00
南部	0	0.00	1	0.33	1	0.33	1	0.33	0	0.00	0	0.00
豊肥	5	1.67	0	0.00	0	0.00	0	0.00	0	0.00	0	0.00
西部	0	0.00	0	0.00	0	0.00	4	1.33	0	0.00	0	0.00
北部	2	0.33	5	0.83	4	0.67	0	0.00	0	0.00	0	0.00
大分市	0	0.00	7	0.64	1	0.09	3	0.27	0	0.00	4	1.33

大分県	細菌性髄膜炎		無菌性髄膜炎		マイコプラズマ肺炎		クラミジア肺炎		感染性胃腸炎(ロタウイルス)		マイコプラズマ肺炎(小児科)県独自	
	報告数	定点当り	報告数	定点当り	報告数	定点当り	報告数	定点当り	報告数	定点当り	報告数	定点当り
総数	0	0.00	0	0.00	1	0.09	0	0.00	0	0.00	7	0.19
東部	0	0.00	0	0.00	0	0.00	0	0.00	0	0.00	0	0.00
中部	0	0.00	0	0.00	0	0.00	0	0.00	0	0.00	0	0.00
南部	0	0.00	0	0.00	0	0.00	0	0.00	0	0.00	0	0.00
豊肥	0	0.00	0	0.00	0	0.00	0	0.00	0	0.00	0	0.00
西部	0	0.00	0	0.00	0	0.00	0	0.00	0	0.00	0	0.00
北部	0	0.00	0	0.00	1	0.50	0	0.00	0	0.00	0	0.00
大分市	0	0.00	0	0.00	0	0.00	0	0.00	0	0.00	7	0.64

(全数報告)	麻しん 報告数	風しん 報告数
総数	0	0
東部	0	0
中部	0	0
南部	0	0
豊肥	0	0
西部	0	0
北部	0	0
大分市	0	0

報告数・定点当り報告数、疾病・保健所・性別(男)

2018年49週(12月03日～12月09日)

大分県	インフルエンザ		RSウイルス感染症		咽頭結膜熱		A群溶血性レンサ球菌咽頭炎		感染性胃腸炎		水痘		手足口病	
	報告数	定点当り	報告数	定点当り	報告数	定点当り	報告数	定点当り	報告数	定点当り	報告数	定点当り	報告数	定点当り
総数	52	0.90	5	0.14	12	0.33	38	1.06	334	9.28	11	0.31	6	0.17
東部	16	1.33	3	0.43	2	0.29	9	1.29	119	17.00	5	0.71	2	0.29
中部	0	0.00	0	0.00	1	0.33	1	0.33	17	5.67	1	0.33	2	0.67
南部	4	0.80	0	0.00	0	0.00	1	0.33	16	5.33	0	0.00	0	0.00
豊肥	9	1.80	0	0.00	0	0.00	1	0.33	5	1.67	0	0.00	0	0.00
西部	17	3.40	0	0.00	6	2.00	1	0.33	17	5.67	3	1.00	0	0.00
北部	0	0.00	0	0.00	0	0.00	7	1.17	45	7.50	0	0.00	0	0.00
大分市	6	0.35	2	0.18	3	0.27	18	1.64	115	10.45	2	0.18	2	0.18

大分県	伝染性紅斑		突発性発疹		ヘルパンギーナ		流行性耳下腺炎		急性出血性結膜炎		流行性角結膜炎	
	報告数	定点当り	報告数	定点当り	報告数	定点当り	報告数	定点当り	報告数	定点当り	報告数	定点当り
総数	3	0.08	14	0.39	7	0.19	22	0.61	0	0.00	3	0.60
東部	0	0.00	3	0.43	2	0.29	17	2.43	0	0.00	0	0.00
中部	0	0.00	1	0.33	0	0.00	0	0.00	0	0.00	0	0.00
南部	0	0.00	1	0.33	1	0.33	1	0.33	0	0.00	0	0.00
豊肥	3	1.00	0	0.00	0	0.00	0	0.00	0	0.00	0	0.00
西部	0	0.00	0	0.00	0	0.00	3	1.00	0	0.00	0	0.00
北部	0	0.00	4	0.67	4	0.67	0	0.00	0	0.00	0	0.00
大分市	0	0.00	5	0.45	0	0.00	1	0.09	0	0.00	3	1.00

大分県	細菌性髄膜炎		無菌性髄膜炎		マイコプラズマ肺炎		クラミジア肺炎		感染性胃腸炎(ロタウイルス)		マイコプラズマ肺炎(小児科)県独自	
	報告数	定点当り	報告数	定点当り	報告数	定点当り	報告数	定点当り	報告数	定点当り	報告数	定点当り
総数	0	0.00	0	0.00	0	0.00	0	0.00	0	0.00	4	0.11
東部	0	0.00	0	0.00	0	0.00	0	0.00	0	0.00	0	0.00
中部	0	0.00	0	0.00	0	0.00	0	0.00	0	0.00	0	0.00
南部	0	0.00	0	0.00	0	0.00	0	0.00	0	0.00	0	0.00
豊肥	0	0.00	0	0.00	0	0.00	0	0.00	0	0.00	0	0.00
西部	0	0.00	0	0.00	0	0.00	0	0.00	0	0.00	0	0.00
北部	0	0.00	0	0.00	0	0.00	0	0.00	0	0.00	0	0.00
大分市	0	0.00	0	0.00	0	0.00	0	0.00	0	0.00	4	0.36

(全数報告)	麻疹	風疹
	報告数	報告数
総数	0	0
東部	0	0
中部	0	0
南部	0	0
豊肥	0	0
西部	0	0
北部	0	0
大分市	0	0

報告数・定点当り報告数、疾病・保健所・性別(女)

2018年49週(12月03日～12月09日)

大分県	インフルエンザ		RSウイルス感染症		咽頭結膜熱		A群溶血性レンサ球菌咽頭炎		感染性胃腸炎		水痘		手足口病	
	報告数	定点当り	報告数	定点当り	報告数	定点当り	報告数	定点当り	報告数	定点当り	報告数	定点当り	報告数	定点当り
総数	55	0.95	4	0.11	14	0.39	38	1.06	287	7.97	10	0.28	4	0.11
東部	18	1.50	2	0.29	1	0.14	12	1.71	89	12.71	3	0.43	3	0.43
中部	1	0.25	0	0.00	0	0.00	2	0.67	14	4.67	4	1.33	1	0.33
南部	0	0.00	0	0.00	0	0.00	4	1.33	21	7.00	0	0.00	0	0.00
豊肥	10	2.00	0	0.00	1	0.33	0	0.00	3	1.00	0	0.00	0	0.00
西部	17	3.40	0	0.00	5	1.67	1	0.33	15	5.00	2	0.67	0	0.00
北部	0	0.00	0	0.00	1	0.17	3	0.50	41	6.83	1	0.17	0	0.00
大分市	9	0.53	2	0.18	6	0.55	16	1.45	104	9.45	0	0.00	0	0.00

大分県	伝染性紅斑		突発性発疹		ヘルパンギーナ		流行性耳下腺炎		急性出血性結膜炎		流行性角結膜炎	
	報告数	定点当り	報告数	定点当り	報告数	定点当り	報告数	定点当り	報告数	定点当り	報告数	定点当り
総数	4	0.11	4	0.11	4	0.11	19	0.53	0	0.00	1	0.20
東部	0	0.00	0	0.00	2	0.29	16	2.29	0	0.00	0	0.00
中部	0	0.00	1	0.33	1	0.33	0	0.00	0	0.00	0	0.00
南部	0	0.00	0	0.00	0	0.00	0	0.00	0	0.00	0	0.00
豊肥	2	0.67	0	0.00	0	0.00	0	0.00	0	0.00	0	0.00
西部	0	0.00	0	0.00	0	0.00	1	0.33	0	0.00	0	0.00
北部	2	0.33	1	0.17	0	0.00	0	0.00	0	0.00	0	0.00
大分市	0	0.00	2	0.18	1	0.09	2	0.18	0	0.00	1	0.33

大分県	細菌性髄膜炎		無菌性髄膜炎		マイコプラズマ肺炎		クラミジア肺炎		感染性胃腸炎(ロタウイルス)		マイコプラズマ肺炎(小児科)県独自	
	報告数	定点当り	報告数	定点当り	報告数	定点当り	報告数	定点当り	報告数	定点当り	報告数	定点当り
総数	0	0.00	0	0.00	1	0.09	0	0.00	0	0.00	3	0.08
東部	0	0.00	0	0.00	0	0.00	0	0.00	0	0.00	0	0.00
中部	0	0.00	0	0.00	0	0.00	0	0.00	0	0.00	0	0.00
南部	0	0.00	0	0.00	0	0.00	0	0.00	0	0.00	0	0.00
豊肥	0	0.00	0	0.00	0	0.00	0	0.00	0	0.00	0	0.00
西部	0	0.00	0	0.00	0	0.00	0	0.00	0	0.00	0	0.00
北部	0	0.00	0	0.00	1	0.50	0	0.00	0	0.00	0	0.00
大分市	0	0.00	0	0.00	0	0.00	0	0.00	0	0.00	3	0.27

(全数報告)	麻しん 報告数	風しん 報告数
総数	0	0
東部	0	0
中部	0	0
南部	0	0
豊肥	0	0
西部	0	0
北部	0	0
大分市	0	0

5週間推移表

2018年49週(12月03日～12月09日)

大分県 (男女合計)		合計	5週前	4週前	3週前	2週前	1週前	今週
1.インフルエンザ	報告数	156	2	3	5	5	34	107
	定点当り報告数	0.45	0.03	0.05	0.09	0.09	0.59	1.84
2.RSウイルス感染症	報告数	50	14	6	4	10	7	9
	定点当り報告数	0.23	0.39	0.17	0.11	0.28	0.19	0.25
3.咽頭結膜熱	報告数	169	20	19	29	37	38	26
	定点当り報告数	0.79	0.56	0.53	0.81	1.03	1.06	0.72
4.A群溶血性レンサ球菌咽頭炎	報告数	409	51	58	67	81	76	76
	定点当り報告数	1.89	1.42	1.61	1.86	2.25	2.11	2.11
5.感染性胃腸炎	報告数	3,008	328	427	433	527	672	621
	定点当り報告数	13.93	9.11	11.86	12.03	14.64	18.67	17.25
6.水痘	報告数	183	25	40	39	16	42	21
	定点当り報告数	0.85	0.69	1.11	1.08	0.44	1.17	0.58
7.手足口病	報告数	44	13	9	6	5	1	10
	定点当り報告数	0.20	0.36	0.25	0.17	0.14	0.03	0.28
8.伝染性紅斑	報告数	11	0	0	1	1	2	7
	定点当り報告数	0.05	0.00	0.00	0.03	0.03	0.06	0.19
9.突発性発疹	報告数	120	16	21	22	19	24	18
	定点当り報告数	0.56	0.44	0.58	0.61	0.53	0.67	0.50
10.ヘルパンギーナ	報告数	78	25	20	9	9	4	11
	定点当り報告数	0.36	0.69	0.56	0.25	0.25	0.11	0.31
11.流行性耳下腺炎	報告数	202	42	17	39	35	28	41
	定点当り報告数	0.93	1.17	0.47	1.08	0.97	0.78	1.14
12.急性出血性結膜炎	報告数	0	0	0	0	0	0	0
	定点当り報告数	0.00	0.00	0.00	0.00	0.00	0.00	0.00
13.流行性角結膜炎	報告数	19	3	5	4	0	3	4
	定点当り報告数	0.63	0.60	1.00	0.80	0.00	0.60	0.80
14.マイコプラズマ肺炎(小児科)	報告数	41	4	7	8	8	7	7
	定点当り報告数	0.19	0.11	0.19	0.22	0.22	0.19	0.19
15.細菌性髄膜炎	報告数	0	0	0	0	0	0	0
	定点当り報告数	0.00	0.00	0.00	0.00	0.00	0.00	0.00
16.無菌性髄膜炎	報告数	1	0	0	0	0	1	0
	定点当り報告数	0.02	0.00	0.00	0.00	0.00	0.09	0.00
17.マイコプラズマ肺炎	報告数	7	2	2	0	2	0	1
	定点当り報告数	0.11	0.18	0.18	0.00	0.18	0.00	0.09
18.クラミジア肺炎	報告数	0	0	0	0	0	0	0
	定点当り報告数	0.00	0.00	0.00	0.00	0.00	0.00	0.00
19.感染性胃腸炎(ロタウイルス)	報告数	1	0	0	0	0	1	0
	定点当り報告数	0.02	0.00	0.00	0.00	0.00	0.09	0.00