

## <第24週コメント> ( )内は定点当りの報告数

### 全国

感染性胃腸炎の患者数が、先週に引き続き減少しています。

### 大分県

#### 【全数報告】

二類感染症：結核が大分市保健所管内で2件（患者2件）報告されています。

三類感染症：腸管出血性大腸菌感染症が東部保健所管内で1件、中部保健所管内で1件及び大分市保健所管内で1件報告されています。

麻 し ん：報告はありません。

風 し ん：報告はありません。

#### 【定点報告】

北部、東部、中部管内で手足口病の定点当たりの患者数が多く報告されています。

大分市、東部、南部管内で感染性胃腸炎の定点当たりの患者数が多く報告されています。

豊肥、北部、中部管内でA群溶血性レンサ球菌咽頭炎の定点当たりの患者数が多く報告されています。

中部、東部、大分市管内で水痘の定点当たりの患者数が多く報告されています。

北部、豊肥、大分市管内でヘルパンギーナの定点当たりの患者数が多く報告されています。

## <定点あたりの報告の多い保健所>

手 足 口 病 … 北部(20.33)、東部(18.57)、中部(18.00)

感 染 性 胃 腸 炎 … 大分市(18.73)、東部(15.00)、南部(13.33)

A群溶血性レンサ球菌咽頭炎 … 豊肥(2.33)、北部(2.17)、中部(2.00)

水 痘 … 中部(3.00)、東部(1.57)、大分市(0.45)

ヘルパンギーナ … 北部(2.83)、豊肥(0.67)、大分市(0.64)

## \*あなたの街の感染症情報（大分県）

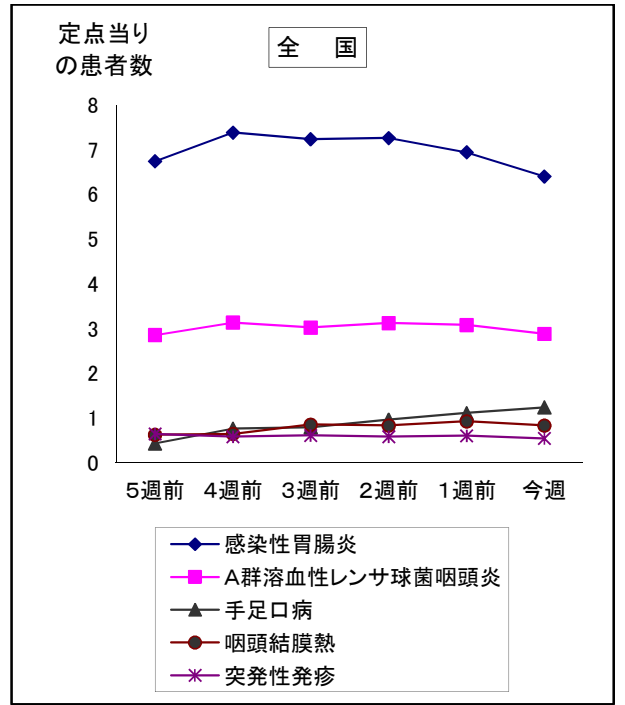
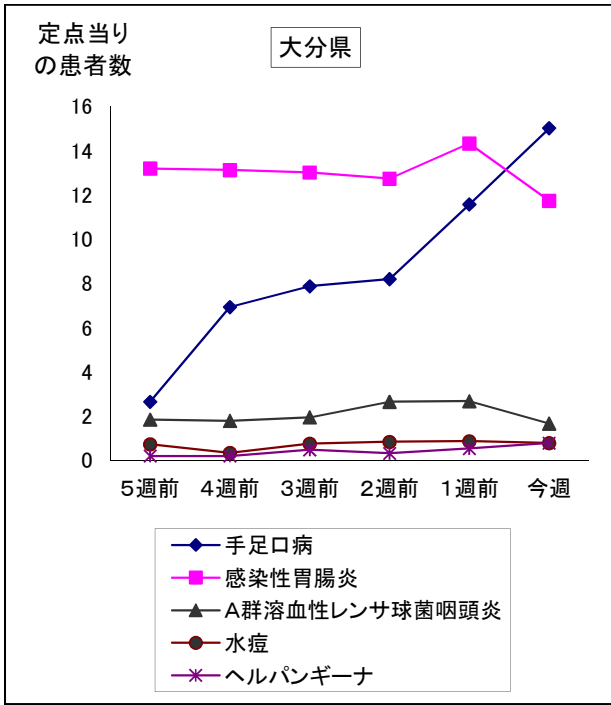
<<http://www.pref.oita.jp/soshiki/12210/kansen.html>>

## \*国立感染症研究所感染症情報センターホームページ

<<http://idsc.nih.go.jp/index-j.html>>

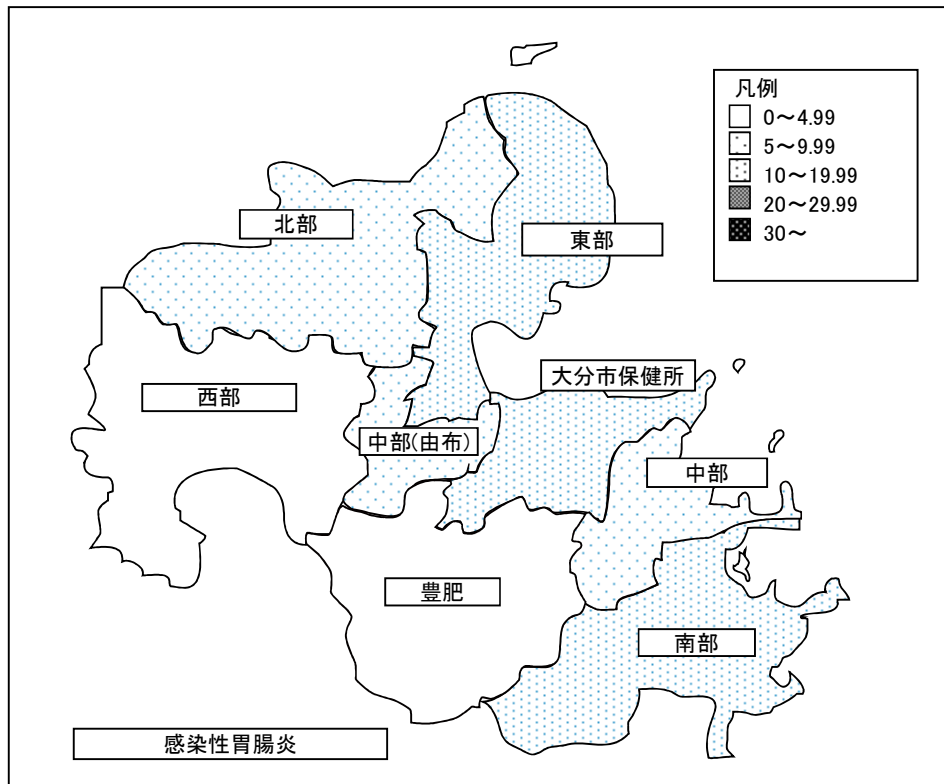
## \*海外渡航者のための感染症情報（厚生労働省 検疫所）

<<http://www.forth.go.jp/>>



2018年24週(06月11日～06月17日)

大分県				全国			
順位	疾患名	患者数	前週比較	順位	疾患名	患者数	前週比較
1位	手足口病	540	+124	1位	感染性胃腸炎	20,248	-1,676
2位	感染性胃腸炎	422	-93	2位	A群溶血性レンサ球菌咽頭炎	9,099	-621
3位	A群溶血性レンサ球菌咽頭炎	60	-36	3位	手足口病	3,897	+380
4位	水痘	28	-3	4位	咽頭結膜熱	2,628	-276
4位	ヘルパンギーナ	28	+9	5位	突発性発疹	1,711	-179



報告数・定点当り報告数、疾病・保健所・性別(総数)

2018年24週(06月11日～06月17日)

大分県	インフルエンザ		RSウイルス感染症		咽頭結膜熱		A群溶血性レンサ球菌咽頭炎		感染性胃腸炎		水痘		手足口病	
	報告数	定点当り	報告数	定点当り	報告数	定点当り	報告数	定点当り	報告数	定点当り	報告数	定点当り	報告数	定点当り
総数	21	0.36	5	0.14	11	0.31	60	1.67	422	11.72	28	0.78	540	15.00
東部	0	0.00	0	0.00	1	0.14	9	1.29	105	15.00	11	1.57	130	18.57
中部	3	0.75	0	0.00	0	0.00	6	2.00	29	9.67	9	3.00	54	18.00
南部	3	0.60	3	1.00	0	0.00	5	1.67	40	13.33	1	0.33	19	6.33
豊肥	3	0.60	0	0.00	1	0.33	7	2.33	2	0.67	1	0.33	12	4.00
西部	0	0.00	0	0.00	0	0.00	0	0.00	0	0.00	1	0.33	26	8.67
北部	0	0.00	2	0.33	2	0.33	13	2.17	40	6.67	0	0.00	122	20.33
大分市	12	0.71	0	0.00	7	0.64	20	1.82	206	18.73	5	0.45	177	16.09

大分県	伝染性紅斑		突発性発疹		百日咳		ヘルパンギーナ		流行性耳下腺炎		急性出血性結膜炎		流行性角結膜炎	
	報告数	定点当り	報告数	定点当り	報告数	定点当り	報告数	定点当り	報告数	定点当り	報告数	定点当り	報告数	定点当り
総数	0	0.00	23	0.64	-	-	28	0.78	12	0.33	0	0.00	8	1.60
東部	0	0.00	3	0.43	-	-	2	0.29	1	0.14	0	0.00	2	1.00
中部	0	0.00	3	1.00	-	-	0	0.00	6	2.00	0	0.00	0	0.00
南部	0	0.00	2	0.67	-	-	0	0.00	0	0.00	0	0.00	0	0.00
豊肥	0	0.00	0	0.00	-	-	2	0.67	1	0.33	0	0.00	0	0.00
西部	0	0.00	1	0.33	-	-	0	0.00	1	0.33	0	0.00	0	0.00
北部	0	0.00	6	1.00	-	-	17	2.83	1	0.17	0	0.00	0	0.00
大分市	0	0.00	8	0.73	-	-	7	0.64	2	0.18	0	0.00	6	2.00

大分県	細菌性髄膜炎		無菌性髄膜炎		マイコプラズマ肺炎		クラミジア肺炎		感染性胃腸炎(ロタウイルス)		マイコプラズマ肺炎(小児科)県独自	
	報告数	定点当り	報告数	定点当り	報告数	定点当り	報告数	定点当り	報告数	定点当り	報告数	定点当り
総数	0	0.00	0	0.00	0	0.00	0	0.00	0	0.00	3	0.08
東部	0	0.00	0	0.00	0	0.00	0	0.00	0	0.00	0	0.00
中部	0	0.00	0	0.00	0	0.00	0	0.00	0	0.00	0	0.00
南部	0	0.00	0	0.00	0	0.00	0	0.00	0	0.00	0	0.00
豊肥	0	0.00	0	0.00	0	0.00	0	0.00	0	0.00	0	0.00
西部	0	0.00	0	0.00	0	0.00	0	0.00	0	0.00	0	0.00
北部	0	0.00	0	0.00	0	0.00	0	0.00	0	0.00	2	0.33
大分市	0	0.00	0	0.00	0	0.00	0	0.00	0	0.00	1	0.09

(全数報告)	麻しん 報告数	風しん 報告数
総数	0	0
東部	0	0
中部	0	0
南部	0	0
豊肥	0	0
西部	0	0
北部	0	0
大分市	0	0

報告数・定点当り報告数、疾病・保健所・性別(男)

2018年24週(06月11日～06月17日)

大分県	インフルエンザ		RSウイルス感染症		咽頭結膜熱		A群溶血性レンサ球菌咽頭炎		感染性胃腸炎		水痘		手足口病	
	報告数	定点当り	報告数	定点当り	報告数	定点当り	報告数	定点当り	報告数	定点当り	報告数	定点当り	報告数	定点当り
総数	14	0.24	1	0.03	8	0.22	34	0.94	233	6.47	17	0.47	294	8.17
東部	0	0.00	0	0.00	0	0.00	5	0.71	49	7.00	8	1.14	68	9.71
中部	1	0.25	0	0.00	0	0.00	5	1.67	21	7.00	4	1.33	25	8.33
南部	1	0.20	0	0.00	0	0.00	3	1.00	22	7.33	0	0.00	12	4.00
豊肥	3	0.60	0	0.00	1	0.33	5	1.67	0	0.00	1	0.33	9	3.00
西部	0	0.00	0	0.00	0	0.00	0	0.00	0	0.00	0	0.00	17	5.67
北部	0	0.00	1	0.17	1	0.17	4	0.67	22	3.67	0	0.00	65	10.83
大分市	9	0.53	0	0.00	6	0.55	12	1.09	119	10.82	4	0.36	98	8.91

大分県	伝染性紅斑		突発性発疹		百日咳		ヘルパンギーナ		流行性耳下腺炎		急性出血性結膜炎		流行性角結膜炎	
	報告数	定点当り	報告数	定点当り	報告数	定点当り	報告数	定点当り	報告数	定点当り	報告数	定点当り	報告数	定点当り
総数	0	0.00	15	0.42	-	-	17	0.47	10	0.28	0	0.00	2	0.40
東部	0	0.00	2	0.29	-	-	1	0.14	1	0.14	0	0.00	1	0.50
中部	0	0.00	1	0.33	-	-	0	0.00	5	1.67	0	0.00	0	0.00
南部	0	0.00	1	0.33	-	-	0	0.00	0	0.00	0	0.00	0	0.00
豊肥	0	0.00	0	0.00	-	-	1	0.33	1	0.33	0	0.00	0	0.00
西部	0	0.00	1	0.33	-	-	0	0.00	1	0.33	0	0.00	0	0.00
北部	0	0.00	5	0.83	-	-	10	1.67	1	0.17	0	0.00	0	0.00
大分市	0	0.00	5	0.45	-	-	5	0.45	1	0.09	0	0.00	1	0.33

大分県	細菌性髄膜炎		無菌性髄膜炎		マイコプラズマ肺炎		クラミジア肺炎		感染性胃腸炎(ロタウイルス)		マイコプラズマ肺炎(小児科)県独自	
	報告数	定点当り	報告数	定点当り	報告数	定点当り	報告数	定点当り	報告数	定点当り	報告数	定点当り
総数	0	0.00	0	0.00	0	0.00	0	0.00	0	0.00	2	0.06
東部	0	0.00	0	0.00	0	0.00	0	0.00	0	0.00	0	0.00
中部	0	0.00	0	0.00	0	0.00	0	0.00	0	0.00	0	0.00
南部	0	0.00	0	0.00	0	0.00	0	0.00	0	0.00	0	0.00
豊肥	0	0.00	0	0.00	0	0.00	0	0.00	0	0.00	0	0.00
西部	0	0.00	0	0.00	0	0.00	0	0.00	0	0.00	0	0.00
北部	0	0.00	0	0.00	0	0.00	0	0.00	0	0.00	1	0.17
大分市	0	0.00	0	0.00	0	0.00	0	0.00	0	0.00	1	0.09

(全数報告)	麻しん 報告数	風しん 報告数
総数	0	0
東部	0	0
中部	0	0
南部	0	0
豊肥	0	0
西部	0	0
北部	0	0
大分市	0	0

報告数・定点当り報告数、疾病・保健所・性別(女)

2018年24週(06月11日～06月17日)

大分県	インフルエンザ		RSウイルス感染症		咽頭結膜熱		A群溶血性レンサ球菌咽頭炎		感染性胃腸炎		水痘		手足口病	
	報告数	定点当り	報告数	定点当り	報告数	定点当り	報告数	定点当り	報告数	定点当り	報告数	定点当り	報告数	定点当り
総数	7	0.12	4	0.11	3	0.08	26	0.72	189	5.25	11	0.31	246	6.83
東部	0	0.00	0	0.00	1	0.14	4	0.57	56	8.00	3	0.43	62	8.86
中部	2	0.50	0	0.00	0	0.00	1	0.33	8	2.67	5	1.67	29	9.67
南部	2	0.40	3	1.00	0	0.00	2	0.67	18	6.00	1	0.33	7	2.33
豊肥	0	0.00	0	0.00	0	0.00	2	0.67	2	0.67	0	0.00	3	1.00
西部	0	0.00	0	0.00	0	0.00	0	0.00	0	0.00	1	0.33	9	3.00
北部	0	0.00	1	0.17	1	0.17	9	1.50	18	3.00	0	0.00	57	9.50
大分市	3	0.18	0	0.00	1	0.09	8	0.73	87	7.91	1	0.09	79	7.18

大分県	伝染性紅斑		突発性発疹		百日咳		ヘルパンギーナ		流行性耳下腺炎		急性出血性結膜炎		流行性角結膜炎	
	報告数	定点当り	報告数	定点当り	報告数	定点当り	報告数	定点当り	報告数	定点当り	報告数	定点当り	報告数	定点当り
総数	0	0.00	8	0.22	-	-	11	0.31	2	0.06	0	0.00	6	1.20
東部	0	0.00	1	0.14	-	-	1	0.14	0	0.00	0	0.00	1	0.50
中部	0	0.00	2	0.67	-	-	0	0.00	1	0.33	0	0.00	0	0.00
南部	0	0.00	1	0.33	-	-	0	0.00	0	0.00	0	0.00	0	0.00
豊肥	0	0.00	0	0.00	-	-	1	0.33	0	0.00	0	0.00	0	0.00
西部	0	0.00	0	0.00	-	-	0	0.00	0	0.00	0	0.00	0	0.00
北部	0	0.00	1	0.17	-	-	7	1.17	0	0.00	0	0.00	0	0.00
大分市	0	0.00	3	0.27	-	-	2	0.18	1	0.09	0	0.00	5	1.67

大分県	細菌性髄膜炎		無菌性髄膜炎		マイコプラズマ肺炎		クラミジア肺炎		感染性胃腸炎(ロタウイルス)		マイコプラズマ肺炎(小児科)県独自	
	報告数	定点当り	報告数	定点当り	報告数	定点当り	報告数	定点当り	報告数	定点当り	報告数	定点当り
総数	0	0.00	0	0.00	0	0.00	0	0.00	0	0.00	1	0.03
東部	0	0.00	0	0.00	0	0.00	0	0.00	0	0.00	0	0.00
中部	0	0.00	0	0.00	0	0.00	0	0.00	0	0.00	0	0.00
南部	0	0.00	0	0.00	0	0.00	0	0.00	0	0.00	0	0.00
豊肥	0	0.00	0	0.00	0	0.00	0	0.00	0	0.00	0	0.00
西部	0	0.00	0	0.00	0	0.00	0	0.00	0	0.00	0	0.00
北部	0	0.00	0	0.00	0	0.00	0	0.00	0	0.00	1	0.17
大分市	0	0.00	0	0.00	0	0.00	0	0.00	0	0.00	0	0.00

(全数報告)	麻疹	風疹
	報告数	報告数
総数	0	0
東部	0	0
中部	0	0
南部	0	0
豊肥	0	0
西部	0	0
北部	0	0
大分市	0	0





