

<第6週コメント> ()内は定点当りの報告数

全国

インフルエンザの患者数が減少しています。

【全数報告】

二類感染症：結核が大分市保健所管内で1件（無症状病原体保有者1件）報告されています。

三類感染症：報告はありません。

麻しん：報告はありません。

風しん：報告はありません。

【定点報告】

南部、西部、大分市管内でインフルエンザの患者数が多く報告されています。報告の内訳は、A型282例、B型3116例、不明98例の合計3496例。

大分市、東部、南部管内で感染性胃腸炎の定点当たりの患者数が多く報告されています。

南部、大分市、豊肥管内でA群溶血性レンサ球菌咽頭炎の定点当たりの患者数が多く報告されています。

豊肥・北部、大分市、東部管内で水痘の定点当たりの患者数が多く報告されています。

北部、東部、南部管内で突発性発疹の定点当たりの患者数が多く報告されています。

<定点あたりの報告の多い保健所>

インフルエンザ … 南部(82.60)、西部(76.20)、大分市(72.94)

感染性胃腸炎 … 大分市(25.91)、東部(25.43)、南部(25.33)

A群溶血性レンサ球菌咽頭炎 … 南部(4.00)、大分市(3.73)、豊肥(2.67)

水痘 … 豊肥・北部(0.67)、大分市(0.55)、東部(0.43)

突発性発疹 … 北部(1.33)、東部(0.57)、南部(0.33)

*大分県感染症情報ホームページ

<<http://www.coara.or.jp/~eikan/bisei/index.htm>>

*あなたの街の感染症情報（大分県）

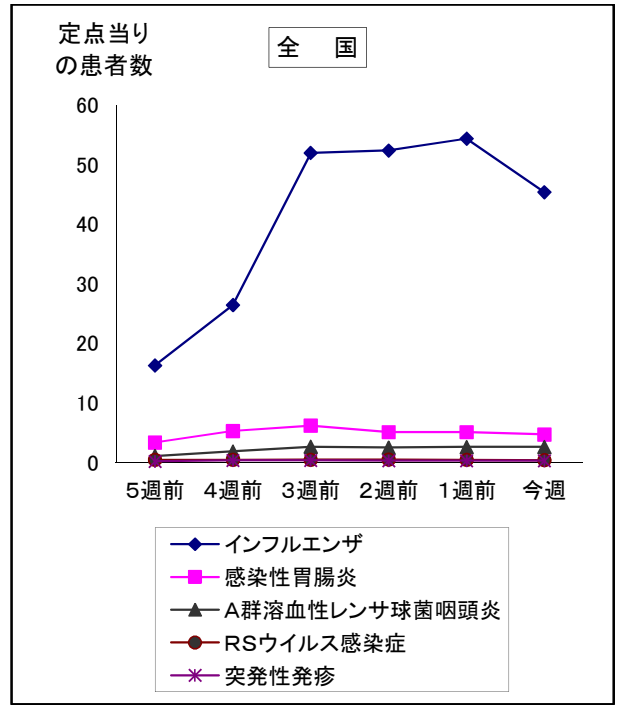
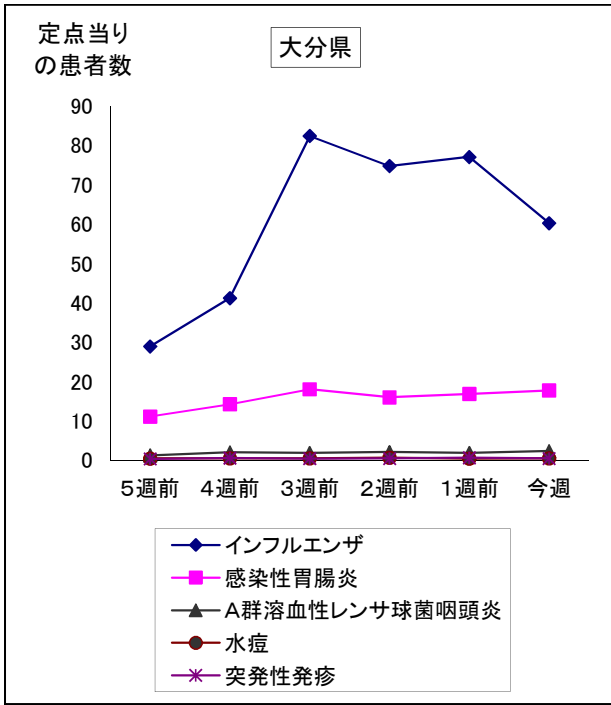
<<http://www.pref.oita.jp/soshiki/12210/kansen.html>>

*国立感染症研究所感染症情報センターホームページ

<<http://idsc.nih.go.jp/index-j.html>>

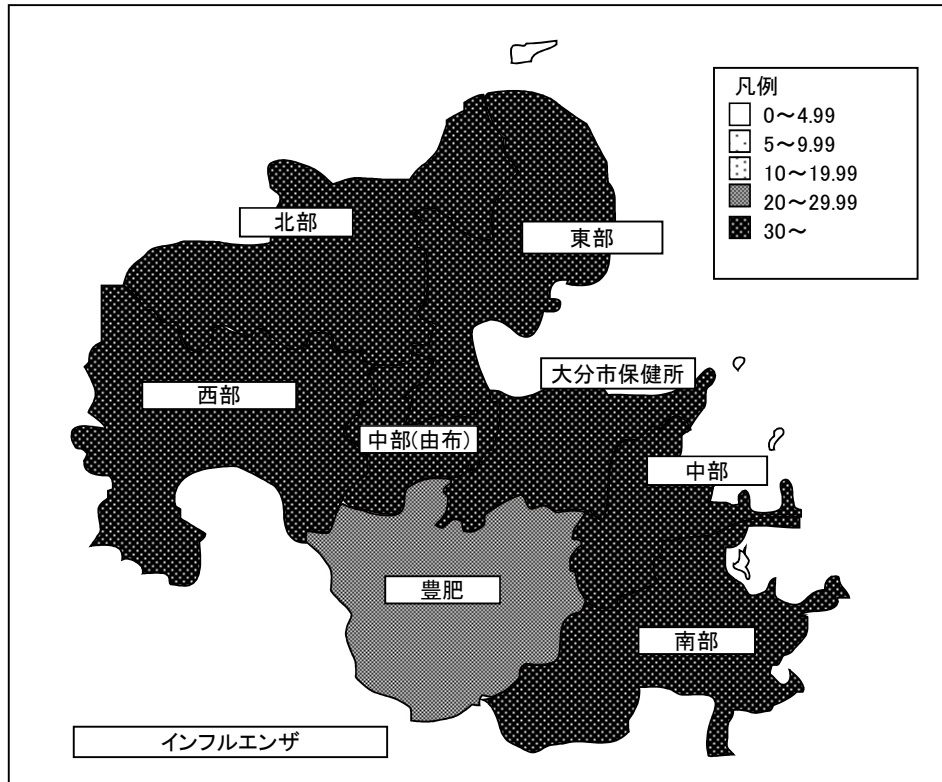
*海外渡航者のための感染症情報（厚生労働省 検疫所）

<<http://www.forth.go.jp/>>



2018年06週(02月05日～02月11日)

大分県				全国			
順位	疾患名	患者数	前週比較	順位	疾患名	患者数	前週比較
1位	インフルエンザ	3496	-975	1位	インフルエンザ	223,928	-44,883
2位	感染性胃腸炎	638	+31	2位	感染性胃腸炎	14,879	-1,280
3位	A群溶血性レンサ球菌咽頭炎	83	+16	3位	A群溶血性レンサ球菌咽頭炎	8,284	+39
4位	水痘	17	+2	4位	RSウイルス感染症	1,273	-147
5位	突発性発疹	16	-6	5位	突発性発疹	945	-19



報告数・定点当り報告数、疾病・保健所・性別(総数)

2018年06週(02月05日～02月11日)

大分県	インフルエンザ		RSウイルス感染症		咽頭結膜熱		A群溶血性レンサ球菌咽頭炎		感染性胃腸炎		水痘		手足口病	
	報告数	定点当り	報告数	定点当り	報告数	定点当り	報告数	定点当り	報告数	定点当り	報告数	定点当り	報告数	定点当り
総数	3496	60.28	12	0.33	4	0.11	83	2.31	638	17.72	17	0.47	15	0.42
東部	677	56.42	2	0.29	1	0.14	14	2.00	178	25.43	3	0.43	2	0.29
中部	233	58.25	3	1.00	0	0.00	1	0.33	53	17.67	1	0.33	1	0.33
南部	413	82.60	0	0.00	0	0.00	12	4.00	76	25.33	0	0.00	4	1.33
豊肥	116	23.20	0	0.00	0	0.00	8	2.67	1	0.33	2	0.67	2	0.67
西部	381	76.20	0	0.00	0	0.00	0	0.00	2	0.67	1	0.33	0	0.00
北部	436	43.60	0	0.00	3	0.50	7	1.17	43	7.17	4	0.67	6	1.00
大分市	1240	72.94	7	0.64	0	0.00	41	3.73	285	25.91	6	0.55	0	0.00

大分県	伝染性紅斑		突発性発疹		百日咳		ヘルパンギーナ		流行性耳下腺炎		急性出血性結膜炎		流行性角結膜炎	
	報告数	定点当り	報告数	定点当り	報告数	定点当り	報告数	定点当り	報告数	定点当り	報告数	定点当り	報告数	定点当り
総数	0	0.00	16	0.44	-	-	0	0.00	10	0.28	0	0.00	4	0.80
東部	0	0.00	4	0.57	-	-	0	0.00	0	0.00	0	0.00	0	0.00
中部	0	0.00	0	0.00	-	-	0	0.00	2	0.67	0	0.00	0	0.00
南部	0	0.00	1	0.33	-	-	0	0.00	1	0.33	0	0.00	0	0.00
豊肥	0	0.00	0	0.00	-	-	0	0.00	0	0.00	0	0.00	0	0.00
西部	0	0.00	0	0.00	-	-	0	0.00	0	0.00	0	0.00	0	0.00
北部	0	0.00	8	1.33	-	-	0	0.00	1	0.17	0	0.00	0	0.00
大分市	0	0.00	3	0.27	-	-	0	0.00	6	0.55	0	0.00	4	1.33

大分県	細菌性髄膜炎		無菌性髄膜炎		マイコプラズマ肺炎		クラミジア肺炎		感染性胃腸炎(ロタウイルス)		マイコプラズマ肺炎(小児科)県独自	
	報告数	定点当り	報告数	定点当り	報告数	定点当り	報告数	定点当り	報告数	定点当り	報告数	定点当り
総数	1	0.09	0	0.00	0	0.00	0	0.00	1	0.09	4	0.11
東部	0	0.00	0	0.00	0	0.00	0	0.00	0	0.00	0	0.00
中部	0	0.00	0	0.00	0	0.00	0	0.00	0	0.00	0	0.00
南部	0	0.00	0	0.00	0	0.00	0	0.00	0	0.00	0	0.00
豊肥	0	0.00	0	0.00	0	0.00	0	0.00	0	0.00	1	0.33
西部	1	1.00	0	0.00	0	0.00	0	0.00	0	0.00	0	0.00
北部	0	0.00	0	0.00	0	0.00	0	0.00	0	0.00	2	0.33
大分市	0	0.00	0	0.00	0	0.00	0	0.00	1	0.50	1	0.09

(全数報告)	麻しん 報告数	風しん 報告数
総数	0	0
東部	0	0
中部	0	0
南部	0	0
豊肥	0	0
西部	0	0
北部	0	0
大分市	0	0

報告数・定点当り報告数、疾病・保健所・性別(男)

2018年06週(02月05日～02月11日)

大分県	インフルエンザ		RSウイルス感染症		咽頭結膜熱		A群溶血性レンサ球菌咽頭炎		感染性胃腸炎		水痘		手足口病	
	報告数	定点当り	報告数	定点当り	報告数	定点当り	報告数	定点当り	報告数	定点当り	報告数	定点当り	報告数	定点当り
総数	1795	30.95	4	0.11	3	0.08	51	1.42	331	9.19	8	0.22	7	0.19
東部	329	27.42	2	0.29	1	0.14	11	1.57	91	13.00	2	0.29	0	0.00
中部	125	31.25	1	0.33	0	0.00	1	0.33	29	9.67	0	0.00	1	0.33
南部	215	43.00	0	0.00	0	0.00	8	2.67	41	13.67	0	0.00	2	0.67
豊肥	64	12.80	0	0.00	0	0.00	4	1.33	0	0.00	2	0.67	0	0.00
西部	187	37.40	0	0.00	0	0.00	0	0.00	1	0.33	0	0.00	0	0.00
北部	219	21.90	0	0.00	2	0.33	4	0.67	21	3.50	2	0.33	4	0.67
大分市	656	38.59	1	0.09	0	0.00	23	2.09	148	13.45	2	0.18	0	0.00

大分県	伝染性紅斑		突発性発疹		百日咳		ヘルパンギーナ		流行性耳下腺炎		急性出血性結膜炎		流行性角結膜炎	
	報告数	定点当り	報告数	定点当り	報告数	定点当り	報告数	定点当り	報告数	定点当り	報告数	定点当り	報告数	定点当り
総数	0	0.00	11	0.31	-	-	0	0.00	8	0.22	0	0.00	2	0.40
東部	0	0.00	1	0.14	-	-	0	0.00	0	0.00	0	0.00	0	0.00
中部	0	0.00	0	0.00	-	-	0	0.00	1	0.33	0	0.00	0	0.00
南部	0	0.00	1	0.33	-	-	0	0.00	1	0.33	0	0.00	0	0.00
豊肥	0	0.00	0	0.00	-	-	0	0.00	0	0.00	0	0.00	0	0.00
西部	0	0.00	0	0.00	-	-	0	0.00	0	0.00	0	0.00	0	0.00
北部	0	0.00	6	1.00	-	-	0	0.00	1	0.17	0	0.00	0	0.00
大分市	0	0.00	3	0.27	-	-	0	0.00	5	0.45	0	0.00	2	0.67

大分県	細菌性髄膜炎		無菌性髄膜炎		マイコプラズマ肺炎		クラミジア肺炎		感染性胃腸炎(ロタウイルス)		マイコプラズマ肺炎(小児科)県独自	
	報告数	定点当り	報告数	定点当り	報告数	定点当り	報告数	定点当り	報告数	定点当り	報告数	定点当り
総数	1	0.09	0	0.00	0	0.00	0	0.00	1	0.09	2	0.06
東部	0	0.00	0	0.00	0	0.00	0	0.00	0	0.00	0	0.00
中部	0	0.00	0	0.00	0	0.00	0	0.00	0	0.00	0	0.00
南部	0	0.00	0	0.00	0	0.00	0	0.00	0	0.00	0	0.00
豊肥	0	0.00	0	0.00	0	0.00	0	0.00	0	0.00	1	0.33
西部	1	1.00	0	0.00	0	0.00	0	0.00	0	0.00	0	0.00
北部	0	0.00	0	0.00	0	0.00	0	0.00	0	0.00	0	0.00
大分市	0	0.00	0	0.00	0	0.00	0	0.00	1	0.50	1	0.09

(全数報告)	麻しん 報告数	風しん 報告数
総数	0	0
東部	0	0
中部	0	0
南部	0	0
豊肥	0	0
西部	0	0
北部	0	0
大分市	0	0

報告数・定点当り報告数、疾病・保健所・性別(女)

2018年06週(02月05日～02月11日)

大分県	インフルエンザ		RSウイルス感染症		咽頭結膜熱		A群溶血性レンサ球菌咽頭炎		感染性胃腸炎		水痘		手足口病	
	報告数	定点当り	報告数	定点当り	報告数	定点当り	報告数	定点当り	報告数	定点当り	報告数	定点当り	報告数	定点当り
総数	1701	29.33	8	0.22	1	0.03	32	0.89	307	8.53	9	0.25	8	0.22
東部	348	29.00	0	0.00	0	0.00	3	0.43	87	12.43	1	0.14	2	0.29
中部	108	27.00	2	0.67	0	0.00	0	0.00	24	8.00	1	0.33	0	0.00
南部	198	39.60	0	0.00	0	0.00	4	1.33	35	11.67	0	0.00	2	0.67
豊肥	52	10.40	0	0.00	0	0.00	4	1.33	1	0.33	0	0.00	2	0.67
西部	194	38.80	0	0.00	0	0.00	0	0.00	1	0.33	1	0.33	0	0.00
北部	217	21.70	0	0.00	1	0.17	3	0.50	22	3.67	2	0.33	2	0.33
大分市	584	34.35	6	0.55	0	0.00	18	1.64	137	12.45	4	0.36	0	0.00

大分県	伝染性紅斑		突発性発疹		百日咳		ヘルパンギーナ		流行性耳下腺炎		急性出血性結膜炎		流行性角結膜炎	
	報告数	定点当り	報告数	定点当り	報告数	定点当り	報告数	定点当り	報告数	定点当り	報告数	定点当り	報告数	定点当り
総数	0	0.00	5	0.14	-	-	0	0.00	2	0.06	0	0.00	2	0.40
東部	0	0.00	3	0.43	-	-	0	0.00	0	0.00	0	0.00	0	0.00
中部	0	0.00	0	0.00	-	-	0	0.00	1	0.33	0	0.00	0	0.00
南部	0	0.00	0	0.00	-	-	0	0.00	0	0.00	0	0.00	0	0.00
豊肥	0	0.00	0	0.00	-	-	0	0.00	0	0.00	0	0.00	0	0.00
西部	0	0.00	0	0.00	-	-	0	0.00	0	0.00	0	0.00	0	0.00
北部	0	0.00	2	0.33	-	-	0	0.00	0	0.00	0	0.00	0	0.00
大分市	0	0.00	0	0.00	-	-	0	0.00	1	0.09	0	0.00	2	0.67

大分県	細菌性髄膜炎		無菌性髄膜炎		マイコプラズマ肺炎		クラミジア肺炎		感染性胃腸炎(ロタウイルス)		マイコプラズマ肺炎(小児科)県独自	
	報告数	定点当り	報告数	定点当り	報告数	定点当り	報告数	定点当り	報告数	定点当り	報告数	定点当り
総数	0	0.00	0	0.00	0	0.00	0	0.00	0	0.00	2	0.06
東部	0	0.00	0	0.00	0	0.00	0	0.00	0	0.00	0	0.00
中部	0	0.00	0	0.00	0	0.00	0	0.00	0	0.00	0	0.00
南部	0	0.00	0	0.00	0	0.00	0	0.00	0	0.00	0	0.00
豊肥	0	0.00	0	0.00	0	0.00	0	0.00	0	0.00	0	0.00
西部	0	0.00	0	0.00	0	0.00	0	0.00	0	0.00	0	0.00
北部	0	0.00	0	0.00	0	0.00	0	0.00	0	0.00	2	0.33
大分市	0	0.00	0	0.00	0	0.00	0	0.00	0	0.00	0	0.00

(全数報告)	麻しん 報告数	風しん 報告数
総数	0	0
東部	0	0
中部	0	0
南部	0	0
豊肥	0	0
西部	0	0
北部	0	0
大分市	0	0

5週間推移表

2018年06週(02月05日～02月11日)

大分県 (男女合計)		合計	5週前	4週前	3週前	2週前	1週前	今週
1.インフルエンザ	報告数	21,150	1,678	2,390	4,779	4,336	4,471	3,496
	定点当り報告数	60.78	28.93	41.21	82.40	74.76	77.09	60.28
2.RSウイルス感染症	報告数	97	22	8	17	16	22	12
	定点当り報告数	0.45	0.61	0.22	0.47	0.44	0.61	0.33
3.咽頭結膜熱	報告数	39	6	5	9	11	4	4
	定点当り報告数	0.18	0.17	0.14	0.25	0.31	0.11	0.11
4.A群溶血性レンサ球菌咽頭炎	報告数	408	44	73	66	75	67	83
	定点当り報告数	1.89	1.22	2.03	1.83	2.08	1.86	2.31
5.感染性胃腸炎	報告数	3,383	400	513	649	576	607	638
	定点当り報告数	15.66	11.11	14.25	18.03	16.00	16.86	17.72
6.水痘	報告数	107	16	18	17	24	15	17
	定点当り報告数	0.50	0.44	0.50	0.47	0.67	0.42	0.47
7.手足口病	報告数	61	6	3	7	22	8	15
	定点当り報告数	0.28	0.17	0.08	0.19	0.61	0.22	0.42
8.伝染性紅斑	報告数	2	0	0	2	0	0	0
	定点当り報告数	0.01	0.00	0.00	0.06	0.00	0.00	0.00
9.突発性発疹	報告数	99	12	19	14	16	22	16
	定点当り報告数	0.46	0.33	0.53	0.39	0.44	0.61	0.44
10.百日咳	報告数	-	-	-	-	-	-	-
	定点当り報告数	-	-	-	-	-	-	-
11.ヘルパンギーナ	報告数	3	0	0	2	1	0	0
	定点当り報告数	0.02	0.00	0.00	0.06	0.03	0.00	0.00
12.流行性耳下腺炎	報告数	82	18	19	18	8	9	10
	定点当り報告数	0.38	0.50	0.53	0.50	0.22	0.25	0.28
13.急性出血性結膜炎	報告数	0	0	0	0	0	0	0
	定点当り報告数	0.00	0.00	0.00	0.00	0.00	0.00	0.00
14.流行性角結膜炎	報告数	23	8	3	3	3	2	4
	定点当り報告数	0.77	1.60	0.60	0.60	0.60	0.40	0.80
15.マイコプラズマ肺炎(小児科)	報告数	19	7	2	1	2	3	4
	定点当り報告数	0.09	0.19	0.06	0.03	0.06	0.08	0.11
16.細菌性髄膜炎	報告数	1	0	0	0	0	0	1
	定点当り報告数	0.02	0.00	0.00	0.00	0.00	0.00	0.09
17.無菌性髄膜炎	報告数	0	0	0	0	0	0	0
	定点当り報告数	0.00	0.00	0.00	0.00	0.00	0.00	0.00
18.マイコプラズマ肺炎	報告数	8	2	0	2	2	2	0
	定点当り報告数	0.12	0.18	0.00	0.18	0.18	0.18	0.00
19.クラミジア肺炎	報告数	0	0	0	0	0	0	0
	定点当り報告数	0.00	0.00	0.00	0.00	0.00	0.00	0.00
20.感染性胃腸炎(ロタウイルス)	報告数	8	1	2	3	1	0	1
	定点当り報告数	0.12	0.09	0.18	0.27	0.09	0.00	0.09