

<第3週コメント> ()内は定点当りの報告数

全国

インフルエンザの患者数が、大幅に増加しています。

【全数報告】

二類感染症：結核が大分市保健所管内で2件（患者2件）、中部保健所管内で1件（患者1件）、南部保健所管内で1件（患者1件）及び北部保健所管内で1件（無症状病原体保有者1件）報告されています。

三類感染症：報告はありません。

麻 し ん：報告はありません。

風 し ん：報告はありません。

【定点報告】

南部、大分市、東部管内でインフルエンザの患者数が多く報告されています。報告の内訳は、A型899例、B型3758例、不明122例の合計4779例。

大分市、東部、南部管内で感染性胃腸炎の定点当たりの患者数が多く報告されています。

南部、大分市、豊肥管内でA群溶血性レンサ球菌咽頭炎の定点当たりの患者数が多く報告されています。

大分市、中部管内で流行性耳下腺炎の定点当たりの患者数が多く報告されています。

東部、大分市、北部管内で水痘の定点当たりの患者数が多く報告されています。

<定点あたりの報告の多い保健所>

インフルエンザ … 南部(106.60)、大分市(100.41)、東部(87.50)

感染性胃腸炎 … 大分市(26.27)、東部(26.00)、南部(21.33)

A群溶血性レンサ球菌咽頭炎 … 南部(3.00)、大分市(2.09)、豊肥(2.00)

流行性耳下腺炎 … 大分市(1.09)、中部(1.00)

水痘 … 東部(0.71)、大分市(0.64)、北部(0.50)

*大分県感染症情報ホームページ

<<http://www.coara.or.jp/~eikan/bisei/index.htm>>

*あなたの街の感染症情報（大分県）

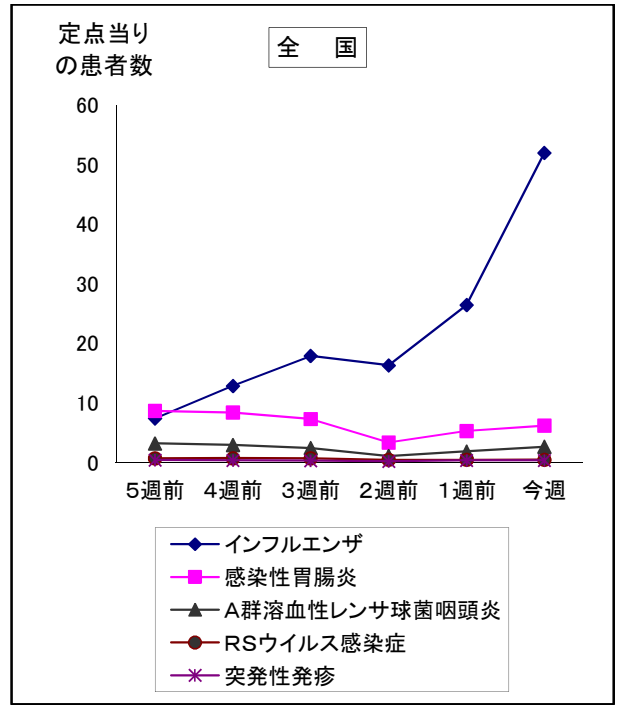
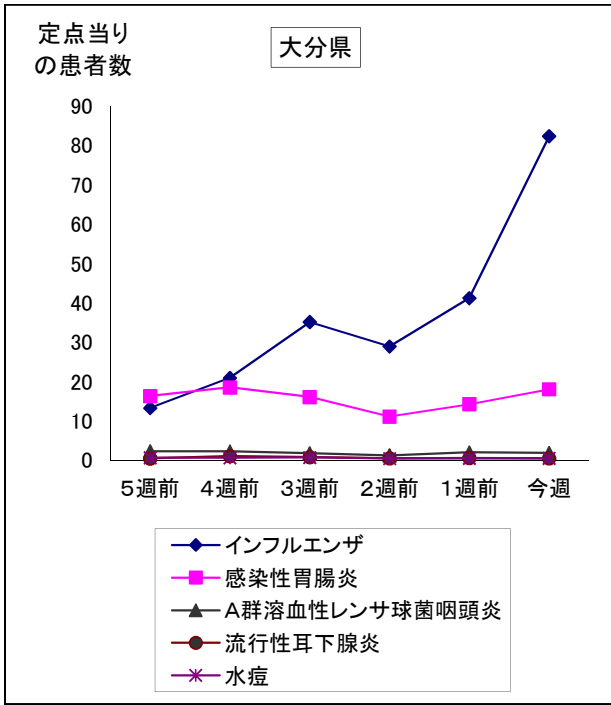
<<http://www.pref.oita.jp/soshiki/12210/kansen.html>>

*国立感染症研究所感染症情報センターホームページ

<<http://idsc.nih.gov/index-j.html>>

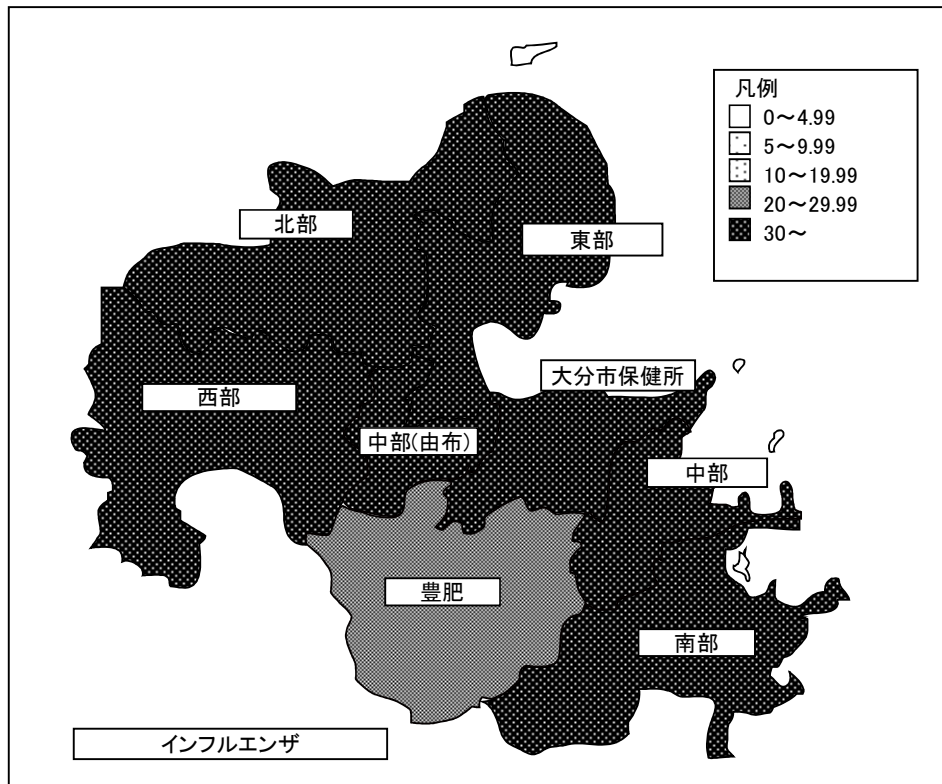
*海外渡航者のための感染症情報（厚生労働省 検疫所）

<<http://www.forth.go.jp/>>



2018年03週(01月15日～01月21日)

大分県				全国			
順位	疾患名	患者数	前週比較	順位	疾患名	患者数	前週比較
1位	インフルエンザ	4779	+2,389	1位	インフルエンザ	256,833	+126,151
2位	感染性胃腸炎	649	+136	2位	感染性胃腸炎	19,508	+2,820
3位	A群溶血性レンサ球菌咽頭炎	66	-7	3位	A群溶血性レンサ球菌咽頭炎	8,383	+2,445
4位	流行性耳下腺炎	18	-1	4位	RSウイルス感染症	1,489	+76
5位	水痘	17	-1	5位	突発性発疹	1,102	-47



報告数・定点当り報告数、疾病・保健所・性別(総数)

2018年03週(01月15日～01月21日)

大分県	インフルエンザ		RSウイルス感染症		咽頭結膜熱		A群溶血性レンサ球菌咽頭炎		感染性胃腸炎		水痘		手足口病	
	報告数	定点当り	報告数	定点当り	報告数	定点当り	報告数	定点当り	報告数	定点当り	報告数	定点当り	報告数	定点当り
総数	4779	82.40	17	0.47	9	0.25	66	1.83	649	18.03	17	0.47	7	0.19
東部	1050	87.50	9	1.29	4	0.57	12	1.71	182	26.00	5	0.71	1	0.14
中部	198	49.50	2	0.67	0	0.00	2	0.67	63	21.00	0	0.00	0	0.00
南部	533	106.60	0	0.00	0	0.00	9	3.00	64	21.33	0	0.00	2	0.67
豊肥	139	27.80	0	0.00	0	0.00	6	2.00	5	1.67	1	0.33	0	0.00
西部	339	67.80	3	1.00	0	0.00	4	1.33	4	1.33	1	0.33	0	0.00
北部	813	81.30	1	0.17	3	0.50	10	1.67	42	7.00	3	0.50	2	0.33
大分市	1707	100.41	2	0.18	2	0.18	23	2.09	289	26.27	7	0.64	2	0.18

大分県	伝染性紅斑		突発性発疹		百日咳		ヘルパンギーナ		流行性耳下腺炎		急性出血性結膜炎		流行性角結膜炎	
	報告数	定点当り	報告数	定点当り	報告数	定点当り	報告数	定点当り	報告数	定点当り	報告数	定点当り	報告数	定点当り
総数	2	0.06	14	0.39	-	-	2	0.06	18	0.50	0	0.00	3	0.60
東部	2	0.29	3	0.43	-	-	0	0.00	0	0.00	0	0.00	2	1.00
中部	0	0.00	0	0.00	-	-	0	0.00	3	1.00	0	0.00	0	0.00
南部	0	0.00	1	0.33	-	-	0	0.00	0	0.00	0	0.00	0	0.00
豊肥	0	0.00	1	0.33	-	-	0	0.00	0	0.00	0	0.00	0	0.00
西部	0	0.00	0	0.00	-	-	0	0.00	1	0.33	0	0.00	0	0.00
北部	0	0.00	4	0.67	-	-	1	0.17	2	0.33	0	0.00	0	0.00
大分市	0	0.00	5	0.45	-	-	1	0.09	12	1.09	0	0.00	1	0.33

大分県	細菌性髄膜炎		無菌性髄膜炎		マイコプラズマ肺炎		クラミジア肺炎		感染性胃腸炎(ロタウイルス)		マイコプラズマ肺炎(小児科)県独自	
	報告数	定点当り	報告数	定点当り	報告数	定点当り	報告数	定点当り	報告数	定点当り	報告数	定点当り
総数	0	0.00	0	0.00	2	0.18	0	0.00	3	0.27	1	0.03
東部	0	0.00	0	0.00	0	0.00	0	0.00	0	0.00	0	0.00
中部	0	0.00	0	0.00	2	1.00	0	0.00	0	0.00	0	0.00
南部	0	0.00	0	0.00	0	0.00	0	0.00	0	0.00	0	0.00
豊肥	0	0.00	0	0.00	0	0.00	0	0.00	1	1.00	0	0.00
西部	0	0.00	0	0.00	0	0.00	0	0.00	0	0.00	0	0.00
北部	0	0.00	0	0.00	0	0.00	0	0.00	1	0.50	1	0.17
大分市	0	0.00	0	0.00	0	0.00	0	0.00	1	0.50	0	0.00

(全数報告)	麻しん 報告数	風しん 報告数
総数	0	0
東部	0	0
中部	0	0
南部	0	0
豊肥	0	0
西部	0	0
北部	0	0
大分市	0	0

報告数・定点当り報告数、疾病・保健所・性別(男)

2018年03週(01月15日～01月21日)

大分県	インフルエンザ		RSウイルス感染症		咽頭結膜熱		A群溶血性レンサ球菌咽頭炎		感染性胃腸炎		水痘		手足口病	
	報告数	定点当り	報告数	定点当り	報告数	定点当り	報告数	定点当り	報告数	定点当り	報告数	定点当り	報告数	定点当り
総数	2491	42.95	8	0.22	5	0.14	38	1.06	351	9.75	9	0.25	4	0.11
東部	533	44.42	4	0.57	3	0.43	5	0.71	94	13.43	2	0.29	0	0.00
中部	107	26.75	1	0.33	0	0.00	0	0.00	32	10.67	0	0.00	0	0.00
南部	257	51.40	0	0.00	0	0.00	6	2.00	36	12.00	0	0.00	2	0.67
豊肥	81	16.20	0	0.00	0	0.00	4	1.33	4	1.33	0	0.00	0	0.00
西部	174	34.80	1	0.33	0	0.00	3	1.00	4	1.33	1	0.33	0	0.00
北部	443	44.30	1	0.17	1	0.17	6	1.00	20	3.33	1	0.17	1	0.17
大分市	896	52.71	1	0.09	1	0.09	14	1.27	161	14.64	5	0.45	1	0.09

大分県	伝染性紅斑		突発性発疹		百日咳		ヘルパンギーナ		流行性耳下腺炎		急性出血性結膜炎		流行性角結膜炎	
	報告数	定点当り	報告数	定点当り	報告数	定点当り	報告数	定点当り	報告数	定点当り	報告数	定点当り	報告数	定点当り
総数	1	0.03	10	0.28	-	-	1	0.03	10	0.28	0	0.00	2	0.40
東部	1	0.14	2	0.29	-	-	0	0.00	0	0.00	0	0.00	1	0.50
中部	0	0.00	0	0.00	-	-	0	0.00	1	0.33	0	0.00	0	0.00
南部	0	0.00	1	0.33	-	-	0	0.00	0	0.00	0	0.00	0	0.00
豊肥	0	0.00	0	0.00	-	-	0	0.00	0	0.00	0	0.00	0	0.00
西部	0	0.00	0	0.00	-	-	0	0.00	1	0.33	0	0.00	0	0.00
北部	0	0.00	4	0.67	-	-	1	0.17	2	0.33	0	0.00	0	0.00
大分市	0	0.00	3	0.27	-	-	0	0.00	6	0.55	0	0.00	1	0.33

大分県	細菌性髄膜炎		無菌性髄膜炎		マイコプラズマ肺炎		クラミジア肺炎		感染性胃腸炎(ロタウイルス)		マイコプラズマ肺炎(小児科)県独自	
	報告数	定点当り	報告数	定点当り	報告数	定点当り	報告数	定点当り	報告数	定点当り	報告数	定点当り
総数	0	0.00	0	0.00	2	0.18	0	0.00	3	0.27	0	0.00
東部	0	0.00	0	0.00	0	0.00	0	0.00	0	0.00	0	0.00
中部	0	0.00	0	0.00	2	1.00	0	0.00	0	0.00	0	0.00
南部	0	0.00	0	0.00	0	0.00	0	0.00	0	0.00	0	0.00
豊肥	0	0.00	0	0.00	0	0.00	0	0.00	1	1.00	0	0.00
西部	0	0.00	0	0.00	0	0.00	0	0.00	0	0.00	0	0.00
北部	0	0.00	0	0.00	0	0.00	0	0.00	1	0.50	0	0.00
大分市	0	0.00	0	0.00	0	0.00	0	0.00	1	0.50	0	0.00

(全数報告)	麻しん 報告数	風しん 報告数
総数	0	0
東部	0	0
中部	0	0
南部	0	0
豊肥	0	0
西部	0	0
北部	0	0
大分市	0	0

報告数・定点当り報告数、疾病・保健所・性別(女)

2018年03週(01月15日～01月21日)

大分県	インフルエンザ		RSウイルス感染症		咽頭結膜熱		A群溶血性レンサ球菌咽頭炎		感染性胃腸炎		水痘		手足口病	
	報告数	定点当り	報告数	定点当り	報告数	定点当り	報告数	定点当り	報告数	定点当り	報告数	定点当り	報告数	定点当り
総数	2288	39.45	9	0.25	4	0.11	28	0.78	298	8.28	8	0.22	3	0.08
東部	517	43.08	5	0.71	1	0.14	7	1.00	88	12.57	3	0.43	1	0.14
中部	91	22.75	1	0.33	0	0.00	2	0.67	31	10.33	0	0.00	0	0.00
南部	276	55.20	0	0.00	0	0.00	3	1.00	28	9.33	0	0.00	0	0.00
豊肥	58	11.60	0	0.00	0	0.00	2	0.67	1	0.33	1	0.33	0	0.00
西部	165	33.00	2	0.67	0	0.00	1	0.33	0	0.00	0	0.00	0	0.00
北部	370	37.00	0	0.00	2	0.33	4	0.67	22	3.67	2	0.33	1	0.17
大分市	811	47.71	1	0.09	1	0.09	9	0.82	128	11.64	2	0.18	1	0.09

大分県	伝染性紅斑		突発性発疹		百日咳		ヘルパンギーナ		流行性耳下腺炎		急性出血性結膜炎		流行性角結膜炎	
	報告数	定点当り	報告数	定点当り	報告数	定点当り	報告数	定点当り	報告数	定点当り	報告数	定点当り	報告数	定点当り
総数	1	0.03	4	0.11	-	-	1	0.03	8	0.22	0	0.00	1	0.20
東部	1	0.14	1	0.14	-	-	0	0.00	0	0.00	0	0.00	1	0.50
中部	0	0.00	0	0.00	-	-	0	0.00	2	0.67	0	0.00	0	0.00
南部	0	0.00	0	0.00	-	-	0	0.00	0	0.00	0	0.00	0	0.00
豊肥	0	0.00	1	0.33	-	-	0	0.00	0	0.00	0	0.00	0	0.00
西部	0	0.00	0	0.00	-	-	0	0.00	0	0.00	0	0.00	0	0.00
北部	0	0.00	0	0.00	-	-	0	0.00	0	0.00	0	0.00	0	0.00
大分市	0	0.00	2	0.18	-	-	1	0.09	6	0.55	0	0.00	0	0.00

大分県	細菌性髄膜炎		無菌性髄膜炎		マイコプラズマ肺炎		クラミジア肺炎		感染性胃腸炎(ロタウイルス)		マイコプラズマ肺炎(小児科)県独自	
	報告数	定点当り	報告数	定点当り	報告数	定点当り	報告数	定点当り	報告数	定点当り	報告数	定点当り
総数	0	0.00	0	0.00	0	0.00	0	0.00	0	0.00	1	0.03
東部	0	0.00	0	0.00	0	0.00	0	0.00	0	0.00	0	0.00
中部	0	0.00	0	0.00	0	0.00	0	0.00	0	0.00	0	0.00
南部	0	0.00	0	0.00	0	0.00	0	0.00	0	0.00	0	0.00
豊肥	0	0.00	0	0.00	0	0.00	0	0.00	0	0.00	0	0.00
西部	0	0.00	0	0.00	0	0.00	0	0.00	0	0.00	0	0.00
北部	0	0.00	0	0.00	0	0.00	0	0.00	0	0.00	1	0.17
大分市	0	0.00	0	0.00	0	0.00	0	0.00	0	0.00	0	0.00

(全数報告)	麻しん 報告数	風しん 報告数
総数	0	0
東部	0	0
中部	0	0
南部	0	0
豊肥	0	0
西部	0	0
北部	0	0
大分市	0	0

5週間推移表
2018年03週(01月15日～01月21日)

大分県 (男女合計)		合計	5週前	4週前	3週前	2週前	1週前	今週
1.インフルエンザ	報告数	12,871	772	1,215	2,037	1,678	2,390	4,779
	定点当り報告数	36.99	13.31	20.95	35.12	28.93	41.21	82.40
2.RSウイルス感染症	報告数	109	26	13	23	22	8	17
	定点当り報告数	0.50	0.72	0.36	0.64	0.61	0.22	0.47
3.咽頭結膜熱	報告数	64	10	8	26	6	5	9
	定点当り報告数	0.30	0.28	0.22	0.72	0.17	0.14	0.25
4.A群溶血性レンサ球菌咽頭炎	報告数	409	82	81	63	44	73	66
	定点当り報告数	1.89	2.28	2.25	1.75	1.22	2.03	1.83
5.感染性胃腸炎	報告数	3,396	588	666	580	400	513	649
	定点当り報告数	15.72	16.33	18.50	16.11	11.11	14.25	18.03
6.水痘	報告数	124	24	24	25	16	18	17
	定点当り報告数	0.57	0.67	0.67	0.69	0.44	0.50	0.47
7.手足口病	報告数	60	17	14	13	6	3	7
	定点当り報告数	0.28	0.47	0.39	0.36	0.17	0.08	0.19
8.伝染性紅斑	報告数	3	0	0	1	0	0	2
	定点当り報告数	0.01	0.00	0.00	0.03	0.00	0.00	0.06
9.突発性発疹	報告数	104	21	23	15	12	19	14
	定点当り報告数	0.48	0.58	0.64	0.42	0.33	0.53	0.39
10.百日咳	報告数	3	0	3	0	-	-	-
	定点当り報告数	0.01	0.00	0.08	0.00	-	-	-
11.ヘルパンギーナ	報告数	11	2	4	3	0	0	2
	定点当り報告数	0.05	0.06	0.11	0.08	0.00	0.00	0.06
12.流行性耳下腺炎	報告数	138	16	37	30	18	19	18
	定点当り報告数	0.64	0.44	1.03	0.83	0.50	0.53	0.50
13.急性出血性結膜炎	報告数	0	0	0	0	0	0	0
	定点当り報告数	0.00	0.00	0.00	0.00	0.00	0.00	0.00
14.流行性角結膜炎	報告数	27	2	7	4	8	3	3
	定点当り報告数	0.90	0.40	1.40	0.80	1.60	0.60	0.60
15.マイコプラズマ肺炎(小児科)	報告数	27	4	4	9	7	2	1
	定点当り報告数	0.13	0.11	0.11	0.25	0.19	0.06	0.03
16.細菌性髄膜炎	報告数	0	0	0	0	0	0	0
	定点当り報告数	0.00	0.00	0.00	0.00	0.00	0.00	0.00
17.無菌性髄膜炎	報告数	0	0	0	0	0	0	0
	定点当り報告数	0.00	0.00	0.00	0.00	0.00	0.00	0.00
18.マイコプラズマ肺炎	報告数	7	1	0	2	2	0	2
	定点当り報告数	0.11	0.09	0.00	0.18	0.18	0.00	0.18
19.クラミジア肺炎	報告数	0	0	0	0	0	0	0
	定点当り報告数	0.00	0.00	0.00	0.00	0.00	0.00	0.00
20.感染性胃腸炎(ロタウイルス)	報告数	9	1	1	1	1	2	3
	定点当り報告数	0.14	0.09	0.09	0.09	0.09	0.18	0.27