

<第34週コメント> ()内は定点当りの報告数

全国

RSウイルス感染症の患者数が、先週に引き続き増加傾向にあります。

【全数報告】

二類感染症：結核が東部保健所管内で1件（感染症死亡者の死体1件）、西部保健所管内で1件（疑似症患者1件）及び大分市保健所管内で2件（患者2件）報告されています。

三類感染症：報告はありません。

麻しん：報告はありません。

風しん：報告はありません。

【定点報告】

大分市、東部、中部・南部管内で感染性胃腸炎の定点当たりの患者数が多く報告されています。

北部、中部、東部管内で手足口病の定点当たりの患者数が多く報告されています。

北部、南部、東部管内でヘルパンギーナの定点当たりの患者数が多く報告されています。

大分市、中部、豊肥・北部管内でRSウイルス感染症の定点当たりの患者数が多く報告されています。

南部、大分市、東部管内でA群溶血性レンサ球菌咽頭炎の定点当たりの患者数が多く報告されています。

<定点あたりの報告の多い保健所>

感染性胃腸炎 … 大分市(10.36)、東部(10.29)、中部・南部(6.33)

手足口病 … 北部(7.83)、中部(5.00)、東部(3.29)

ヘルパンギーナ … 北部(5.50)、南部(2.00)、東部(1.86)

RSウイルス感染症 … 大分市(2.45)、中部(2.33)、豊肥・北部(2.00)

A群溶血性レンサ球菌咽頭炎 … 南部(5.33)、大分市(1.73)、東部(1.57)

*大分県感染症情報ホームページ

<<http://www.coara.or.jp/~eikan/bisei/index.htm>>

*あなたの街の感染症情報（大分県）

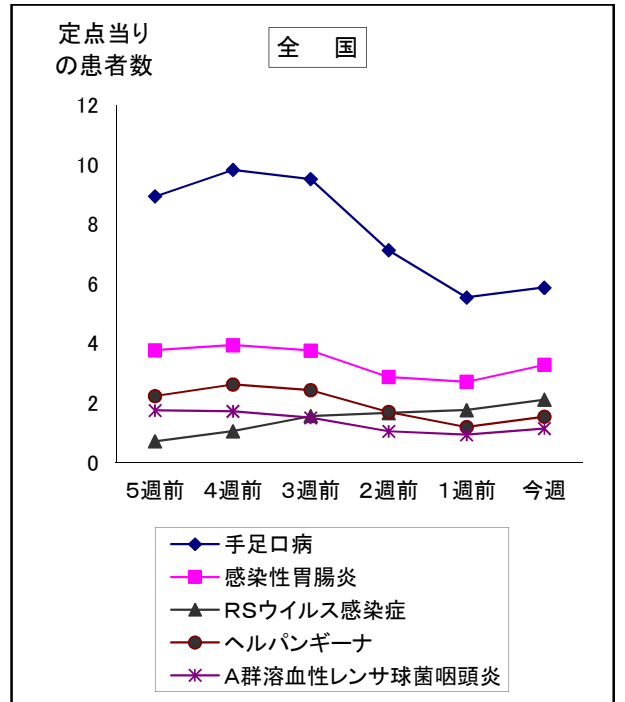
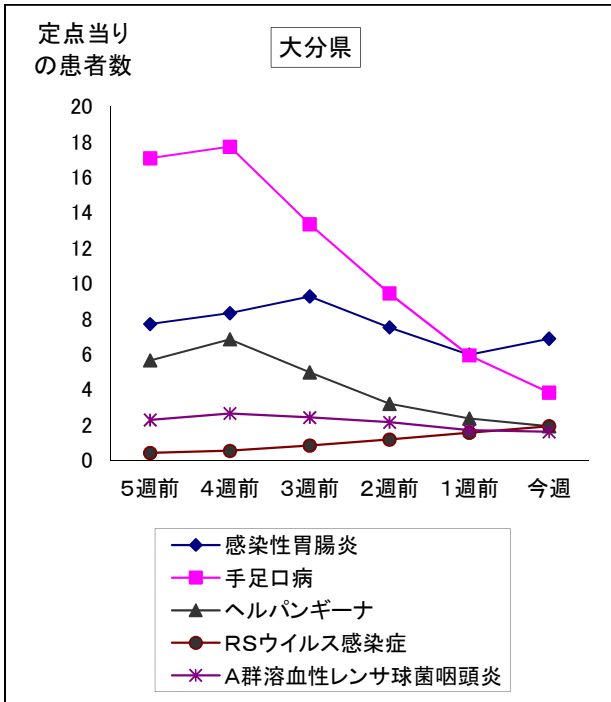
<<http://www.pref.oita.jp/soshiki/12210/kansen.html>>

*国立感染症研究所感染症情報センターホームページ

<<http://idsc.nih.go.jp/index-j.html>>

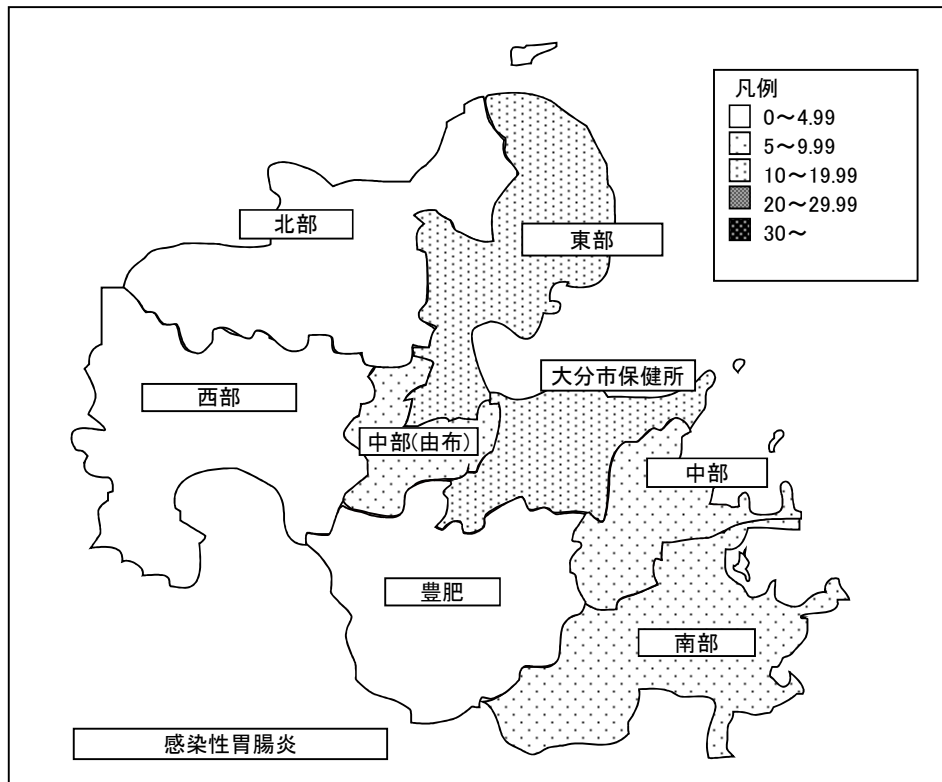
*海外渡航者のための感染症情報（厚生労働省 検疫所）

<<http://www.forth.go.jp/>>



2017年34週(08月21日～08月27日)

大分県				全国			
順位	疾患名	患者数	前週比較	順位	疾患名	患者数	前週比較
1位	感染性胃腸炎	247	+32	1位	手足口病	18,339	+1,396
2位	手足口病	138	-75	2位	感染性胃腸炎	10,239	+1,949
3位	ヘルパンギーナ	69	-16	3位	RSウイルス感染症	6,601	+1,212
3位	RSウイルス感染症	69	+13	4位	ヘルパンギーナ	4,814	+1,182
5位	A群溶血性レンサ球菌咽頭炎	58	-3	5位	A群溶血性レンサ球菌咽頭炎	3,551	+716



報告数・定点当り報告数、疾病・保健所・性別(総数)

2017年34週(08月21日～08月27日)

大分県	インフルエンザ		RSウイルス感染症		咽頭結膜熱		A群溶血性レンサ球菌咽頭炎		感染性胃腸炎		水痘		手足口病	
	報告数	定点当り	報告数	定点当り	報告数	定点当り	報告数	定点当り	報告数	定点当り	報告数	定点当り	報告数	定点当り
総数	39	0.67	69	1.92	16	0.44	58	1.61	247	6.86	5	0.14	138	3.83
東部	0	0.00	12	1.71	1	0.14	11	1.57	72	10.29	1	0.14	23	3.29
中部	0	0.00	7	2.33	3	1.00	3	1.00	19	6.33	0	0.00	15	5.00
南部	33	6.60	1	0.33	10	3.33	16	5.33	19	6.33	0	0.00	7	2.33
豊肥	0	0.00	6	2.00	0	0.00	4	1.33	1	0.33	0	0.00	5	1.67
西部	1	0.20	4	1.33	0	0.00	3	1.00	0	0.00	0	0.00	7	2.33
北部	0	0.00	12	2.00	2	0.33	2	0.33	22	3.67	2	0.33	47	7.83
大分市	5	0.29	27	2.45	0	0.00	19	1.73	114	10.36	2	0.18	34	3.09

大分県	伝染性紅斑		突発性発疹		百日咳		ヘルパンギーナ		流行性耳下腺炎		急性出血性結膜炎		流行性角結膜炎	
	報告数	定点当り	報告数	定点当り	報告数	定点当り	報告数	定点当り	報告数	定点当り	報告数	定点当り	報告数	定点当り
総数	3	0.08	20	0.56	0	0.00	69	1.92	31	0.86	0	0.00	2	0.40
東部	1	0.14	8	1.14	0	0.00	13	1.86	0	0.00	0	0.00	0	0.00
中部	0	0.00	2	0.67	0	0.00	0	0.00	0	0.00	0	0.00	0	0.00
南部	0	0.00	2	0.67	0	0.00	6	2.00	2	0.67	0	0.00	0	0.00
豊肥	0	0.00	0	0.00	0	0.00	2	0.67	0	0.00	0	0.00	0	0.00
西部	0	0.00	2	0.67	0	0.00	2	0.67	1	0.33	0	0.00	0	0.00
北部	0	0.00	4	0.67	0	0.00	33	5.50	5	0.83	0	0.00	0	0.00
大分市	2	0.18	2	0.18	0	0.00	13	1.18	23	2.09	0	0.00	2	0.67

大分県	細菌性髄膜炎		無菌性髄膜炎		マイコプラズマ肺炎		クラミジア肺炎		感染性胃腸炎(ロタウイルス)		マイコプラズマ肺炎(小児科)県独自	
	報告数	定点当り	報告数	定点当り	報告数	定点当り	報告数	定点当り	報告数	定点当り	報告数	定点当り
総数	0	0.00	1	0.09	4	0.36	0	0.00	0	0.00	3	0.08
東部	0	0.00	0	0.00	1	0.50	0	0.00	0	0.00	1	0.13
中部	0	0.00	1	0.50	1	0.50	0	0.00	0	0.00	0	0.00
南部	0	0.00	0	0.00	0	0.00	0	0.00	0	0.00	0	0.00
豊肥	0	0.00	0	0.00	0	0.00	0	0.00	0	0.00	0	0.00
西部	0	0.00	0	0.00	0	0.00	0	0.00	0	0.00	0	0.00
北部	0	0.00	0	0.00	1	0.50	0	0.00	0	0.00	1	0.17
大分市	0	0.00	0	0.00	1	0.50	0	0.00	0	0.00	1	0.09

(全数報告)	麻しん 報告数	風しん 報告数
総数	0	0
東部	0	0
中部	0	0
南部	0	0
豊肥	0	0
西部	0	0
北部	0	0
大分市	0	0

報告数・定点当り報告数、疾病・保健所・性別(男)

2017年34週(08月21日～08月27日)

大分県	インフルエンザ		RSウイルス感染症		咽頭結膜熱		A群溶血性レンサ球菌咽頭炎		感染性胃腸炎		水痘		手足口病	
	報告数	定点当り	報告数	定点当り	報告数	定点当り	報告数	定点当り	報告数	定点当り	報告数	定点当り	報告数	定点当り
総数	17	0.29	27	0.75	5	0.14	32	0.89	116	3.22	4	0.11	77	2.14
東部	0	0.00	6	0.86	0	0.00	4	0.57	33	4.71	1	0.14	12	1.71
中部	0	0.00	2	0.67	0	0.00	3	1.00	11	3.67	0	0.00	11	3.67
南部	14	2.80	1	0.33	4	1.33	9	3.00	10	3.33	0	0.00	5	1.67
豊肥	0	0.00	1	0.33	0	0.00	3	1.00	0	0.00	0	0.00	2	0.67
西部	1	0.20	1	0.33	0	0.00	3	1.00	0	0.00	0	0.00	3	1.00
北部	0	0.00	4	0.67	1	0.17	0	0.00	9	1.50	1	0.17	27	4.50
大分市	2	0.12	12	1.09	0	0.00	10	0.91	53	4.82	2	0.18	17	1.55

大分県	伝染性紅斑		突発性発疹		百日咳		ヘルパンギーナ		流行性耳下腺炎		急性出血性結膜炎		流行性角結膜炎	
	報告数	定点当り	報告数	定点当り	報告数	定点当り	報告数	定点当り	報告数	定点当り	報告数	定点当り	報告数	定点当り
総数	1	0.03	12	0.33	0	0.00	29	0.81	18	0.50	0	0.00	0	0.00
東部	0	0.00	4	0.57	0	0.00	6	0.86	0	0.00	0	0.00	0	0.00
中部	0	0.00	2	0.67	0	0.00	0	0.00	0	0.00	0	0.00	0	0.00
南部	0	0.00	2	0.67	0	0.00	4	1.33	2	0.67	0	0.00	0	0.00
豊肥	0	0.00	0	0.00	0	0.00	1	0.33	0	0.00	0	0.00	0	0.00
西部	0	0.00	1	0.33	0	0.00	0	0.00	0	0.00	0	0.00	0	0.00
北部	0	0.00	1	0.17	0	0.00	11	1.83	2	0.33	0	0.00	0	0.00
大分市	1	0.09	2	0.18	0	0.00	7	0.64	14	1.27	0	0.00	0	0.00

大分県	細菌性髄膜炎		無菌性髄膜炎		マイコプラズマ肺炎		クラミジア肺炎		感染性胃腸炎(ロタウイルス)		マイコプラズマ肺炎(小児科)県独自	
	報告数	定点当り	報告数	定点当り	報告数	定点当り	報告数	定点当り	報告数	定点当り	報告数	定点当り
総数	0	0.00	0	0.00	0	0.00	0	0.00	0	0.00	1	0.03
東部	0	0.00	0	0.00	0	0.00	0	0.00	0	0.00	0	0.00
中部	0	0.00	0	0.00	0	0.00	0	0.00	0	0.00	0	0.00
南部	0	0.00	0	0.00	0	0.00	0	0.00	0	0.00	0	0.00
豊肥	0	0.00	0	0.00	0	0.00	0	0.00	0	0.00	0	0.00
西部	0	0.00	0	0.00	0	0.00	0	0.00	0	0.00	0	0.00
北部	0	0.00	0	0.00	0	0.00	0	0.00	0	0.00	0	0.00
大分市	0	0.00	0	0.00	0	0.00	0	0.00	0	0.00	1	0.09

(全数報告)	麻しん 報告数	風しん 報告数
総数	0	0
東部	0	0
中部	0	0
南部	0	0
豊肥	0	0
西部	0	0
北部	0	0
大分市	0	0

報告数・定点当り報告数、疾病・保健所・性別(女)

2017年34週(08月21日～08月27日)

大分県	インフルエンザ		RSウイルス感染症		咽頭結膜熱		A群溶血性レンサ球菌咽頭炎		感染性胃腸炎		水痘		手足口病	
	報告数	定点当り	報告数	定点当り	報告数	定点当り	報告数	定点当り	報告数	定点当り	報告数	定点当り	報告数	定点当り
総数	22	0.38	42	1.17	11	0.31	26	0.72	131	3.64	1	0.03	61	1.69
東部	0	0.00	6	0.86	1	0.14	7	1.00	39	5.57	0	0.00	11	1.57
中部	0	0.00	5	1.67	3	1.00	0	0.00	8	2.67	0	0.00	4	1.33
南部	19	3.80	0	0.00	6	2.00	7	2.33	9	3.00	0	0.00	2	0.67
豊肥	0	0.00	5	1.67	0	0.00	1	0.33	1	0.33	0	0.00	3	1.00
西部	0	0.00	3	1.00	0	0.00	0	0.00	0	0.00	0	0.00	4	1.33
北部	0	0.00	8	1.33	1	0.17	2	0.33	13	2.17	1	0.17	20	3.33
大分市	3	0.18	15	1.36	0	0.00	9	0.82	61	5.55	0	0.00	17	1.55

大分県	伝染性紅斑		突発性発疹		百日咳		ヘルパンギーナ		流行性耳下腺炎		急性出血性結膜炎		流行性角結膜炎	
	報告数	定点当り	報告数	定点当り	報告数	定点当り	報告数	定点当り	報告数	定点当り	報告数	定点当り	報告数	定点当り
総数	2	0.06	8	0.22	0	0.00	40	1.11	13	0.36	0	0.00	2	0.40
東部	1	0.14	4	0.57	0	0.00	7	1.00	0	0.00	0	0.00	0	0.00
中部	0	0.00	0	0.00	0	0.00	0	0.00	0	0.00	0	0.00	0	0.00
南部	0	0.00	0	0.00	0	0.00	2	0.67	0	0.00	0	0.00	0	0.00
豊肥	0	0.00	0	0.00	0	0.00	1	0.33	0	0.00	0	0.00	0	0.00
西部	0	0.00	1	0.33	0	0.00	2	0.67	1	0.33	0	0.00	0	0.00
北部	0	0.00	3	0.50	0	0.00	22	3.67	3	0.50	0	0.00	0	0.00
大分市	1	0.09	0	0.00	0	0.00	6	0.55	9	0.82	0	0.00	2	0.67

大分県	細菌性髄膜炎		無菌性髄膜炎		マイコプラズマ肺炎		クラミジア肺炎		感染性胃腸炎(ロタウイルス)		マイコプラズマ肺炎(小児科)県独自	
	報告数	定点当り	報告数	定点当り	報告数	定点当り	報告数	定点当り	報告数	定点当り	報告数	定点当り
総数	0	0.00	1	0.09	4	0.36	0	0.00	0	0.00	2	0.06
東部	0	0.00	0	0.00	1	0.50	0	0.00	0	0.00	1	0.13
中部	0	0.00	1	0.50	1	0.50	0	0.00	0	0.00	0	0.00
南部	0	0.00	0	0.00	0	0.00	0	0.00	0	0.00	0	0.00
豊肥	0	0.00	0	0.00	0	0.00	0	0.00	0	0.00	0	0.00
西部	0	0.00	0	0.00	0	0.00	0	0.00	0	0.00	0	0.00
北部	0	0.00	0	0.00	1	0.50	0	0.00	0	0.00	1	0.17
大分市	0	0.00	0	0.00	1	0.50	0	0.00	0	0.00	0	0.00

(全数報告)	麻しん 報告数	風しん 報告数
総数	0	0
東部	0	0
中部	0	0
南部	0	0
豊肥	0	0
西部	0	0
北部	0	0
大分市	0	0

5週間推移表
2017年34週(08月21日～08月27日)

大分県 (男女合計)		合計	5週前	4週前	3週前	2週前	1週前	今週
1.インフルエンザ	報告数	119	20	11	32	11	6	39
	定点当り報告数	0.34	0.34	0.19	0.55	0.19	0.10	0.67
2.RSウイルス感染症	報告数	231	15	19	30	42	56	69
	定点当り報告数	1.07	0.42	0.53	0.83	1.17	1.56	1.92
3.咽頭結膜熱	報告数	95	12	11	22	17	17	16
	定点当り報告数	0.44	0.33	0.31	0.61	0.47	0.47	0.44
4.A群溶血性レンサ球菌咽頭炎	報告数	460	82	95	87	77	61	58
	定点当り報告数	2.13	2.28	2.64	2.42	2.14	1.69	1.61
5.感染性胃腸炎	報告数	1,641	277	299	333	270	215	247
	定点当り報告数	7.60	7.69	8.31	9.25	7.50	5.97	6.86
6.水痘	報告数	61	15	4	25	3	9	5
	定点当り報告数	0.28	0.42	0.11	0.69	0.08	0.25	0.14
7.手足口病	報告数	2,422	614	638	480	339	213	138
	定点当り報告数	11.21	17.06	17.72	13.33	9.42	5.92	3.83
8.伝染性紅斑	報告数	5	1	0	1	0	0	3
	定点当り報告数	0.02	0.03	0.00	0.03	0.00	0.00	0.08
9.突発性発疹	報告数	128	20	19	26	24	19	20
	定点当り報告数	0.59	0.56	0.53	0.72	0.67	0.53	0.56
10.百日咳	報告数	4	0	2	1	1	0	0
	定点当り報告数	0.02	0.00	0.06	0.03	0.03	0.00	0.00
11.ヘルパンギーナ	報告数	897	203	246	179	115	85	69
	定点当り報告数	4.15	5.64	6.83	4.97	3.19	2.36	1.92
12.流行性耳下腺炎	報告数	202	23	34	37	26	51	31
	定点当り報告数	0.94	0.64	0.94	1.03	0.72	1.42	0.86
13.急性出血性結膜炎	報告数	0	0	0	0	0	0	0
	定点当り報告数	0.00	0.00	0.00	0.00	0.00	0.00	0.00
14.流行性角結膜炎	報告数	15	4	3	1	1	4	2
	定点当り報告数	0.50	0.80	0.60	0.20	0.20	0.80	0.40
15.マイコプラズマ肺炎(小児科)	報告数	16	4	2	2	4	1	3
	定点当り報告数	0.07	0.11	0.06	0.06	0.11	0.03	0.08
16.細菌性髄膜炎	報告数	0	0	0	0	0	0	0
	定点当り報告数	0.00	0.00	0.00	0.00	0.00	0.00	0.00
17.無菌性髄膜炎	報告数	1	0	0	0	0	0	1
	定点当り報告数	0.02	0.00	0.00	0.00	0.00	0.00	0.09
18.マイコプラズマ肺炎	報告数	15	4	2	2	1	2	4
	定点当り報告数	0.23	0.36	0.18	0.18	0.09	0.18	0.36
19.クラミジア肺炎	報告数	0	0	0	0	0	0	0
	定点当り報告数	0.00	0.00	0.00	0.00	0.00	0.00	0.00
20.感染性胃腸炎(ロタウイルス)	報告数	1	1	0	0	0	0	0
	定点当り報告数	0.02	0.09	0.00	0.00	0.00	0.00	0.00