

<第29週コメント> ()内は定点当りの報告数

全国

手足口病の患者数が先週に引き続き増加しています。

【全数報告】

二類感染症：結核が大分市保健所管内で1件（無症状病原体保有者1件）報告されています。

三類感染症：腸管出血性大腸菌が北部保健所管内で1件及び大分市保健所管内で1件報告されています。

麻 し ん：報告はありません。

風 し ん：報告はありません。

【定点報告】

東部、中部、大分市管内で手足口病の定点当たりの患者数が多く報告されています。

東部、大分市管内で感染性胃腸炎の定点当たりの患者数が多く報告されています。

北部、大分市、東部管内でヘルパンギーナの定点当たりの患者数が多く報告されています。

南部、中部、大分市管内でA群溶血性レンサ球菌咽頭炎の定点当たりの患者数多く報告されています。

大分市、北部管内で流行性耳下腺炎の定点当たりの患者数多く報告されています。

<定点あたりの報告の多い保健所>

手 足 口 病 … 東部(29.86)、中部(23.67)、大分市(17.55)

感 染 性 胃 腸 炎 … 東部(11.86)、大分市(11.55)

ヘルパンギーナ … 北部(10.33)、大分市(6.73)、東部(5.57)

A群溶血性レンサ球菌咽頭炎 … 南部(5.67)、中部(3.33)、大分市(2.45)

流行性耳下腺炎 … 大分市(1.36)、北部(0.83)

*大分県感染症情報ホームページ

<<http://www.coara.or.jp/~eikan/bisei/index.htm>>

*あなたの街の感染症情報（大分県）

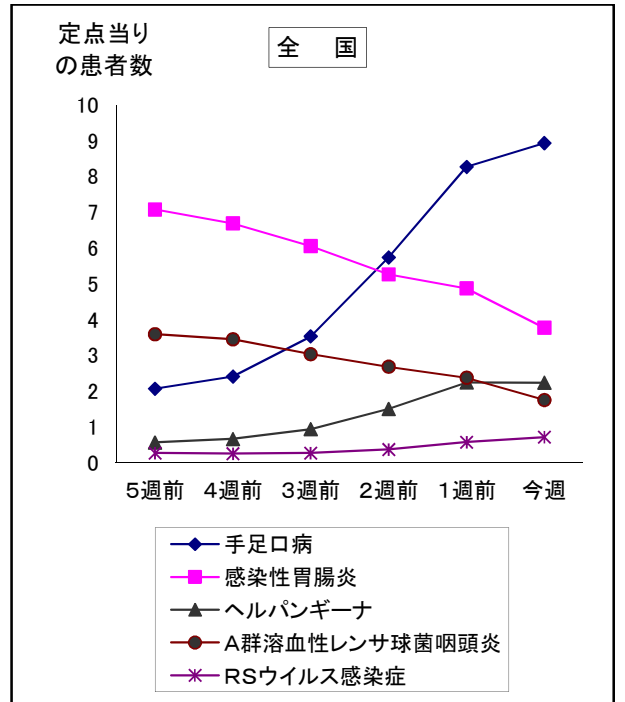
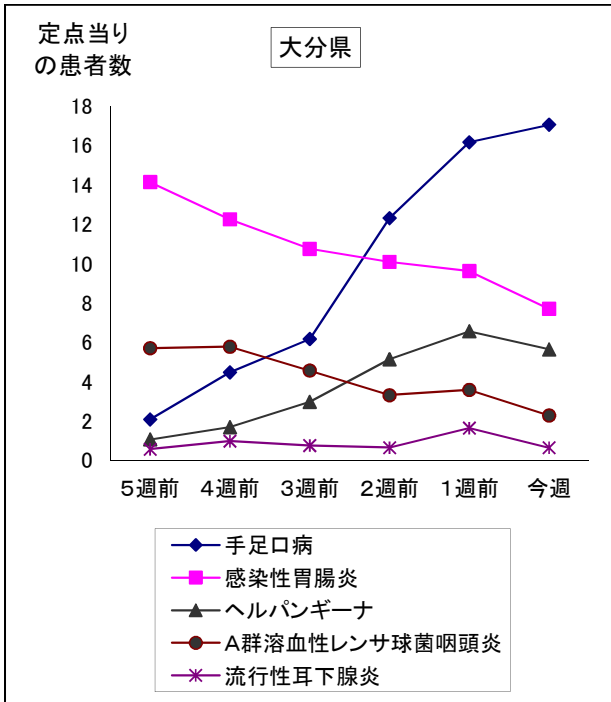
<<http://www.pref.oita.jp/soshiki/12210/kansen.html>>

*国立感染症研究所感染症情報センターホームページ

<<http://idsc.nih.go.jp/index-j.html>>

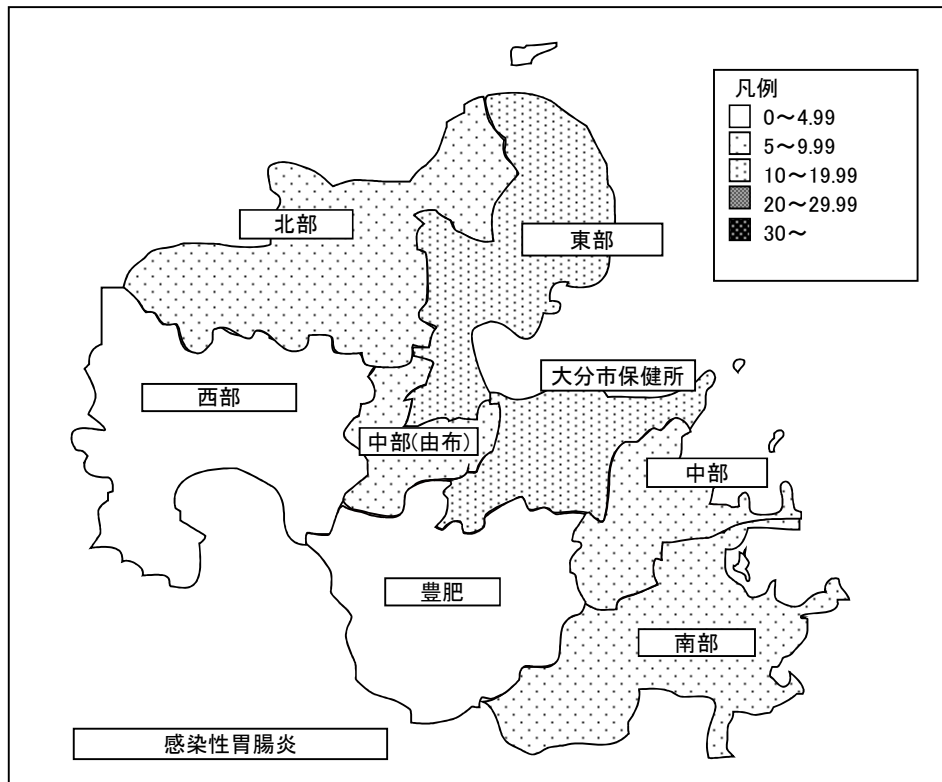
*海外渡航者のための感染症情報（厚生労働省 検疫所）

<<http://www.forth.go.jp/>>



2017年29週(07月17日～07月23日)

大分県				全国			
順位	疾患名	患者数	前週比較	順位	疾患名	患者数	前週比較
1位	手足口病	614	+32	1位	手足口病	28,229	+2,261
2位	感染性胃腸炎	277	-69	2位	感染性胃腸炎	11,924	-3,368
3位	ヘルパンギーナ	203	-33	3位	ヘルパンギーナ	7,036	-14
4位	A群溶血性レンサ球菌咽頭炎	82	-47	4位	A群溶血性レンサ球菌咽頭炎	5,522	-1,931
5位	流行性耳下腺炎	23	-36	5位	RSウイルス感染症	2,239	+461



報告数・定点当り報告数、疾病・保健所・性別(総数)

2017年29週(07月17日～07月23日)

大分県	インフルエンザ		RSウイルス感染症		咽頭結膜熱		A群溶血性レンサ球菌咽頭炎		感染性胃腸炎		水痘		手足口病	
	報告数	定点当り	報告数	定点当り	報告数	定点当り	報告数	定点当り	報告数	定点当り	報告数	定点当り	報告数	定点当り
総数	20	0.34	15	0.42	12	0.33	82	2.28	277	7.69	15	0.42	614	17.06
東部	0	0.00	5	0.71	2	0.29	11	1.57	83	11.86	3	0.43	209	29.86
中部	0	0.00	0	0.00	0	0.00	10	3.33	16	5.33	1	0.33	71	23.67
南部	2	0.40	0	0.00	3	1.00	17	5.67	16	5.33	1	0.33	38	12.67
豊肥	0	0.00	0	0.00	0	0.00	7	2.33	2	0.67	5	1.67	12	4.00
西部	1	0.20	0	0.00	0	0.00	0	0.00	1	0.33	0	0.00	13	4.33
北部	0	0.00	0	0.00	4	0.67	10	1.67	32	5.33	0	0.00	78	13.00
大分市	17	1.00	10	0.91	3	0.27	27	2.45	127	11.55	5	0.45	193	17.55

大分県	伝染性紅斑		突発性発疹		百日咳		ヘルパンギーナ		流行性耳下腺炎		急性出血性結膜炎		流行性角結膜炎	
	報告数	定点当り	報告数	定点当り	報告数	定点当り	報告数	定点当り	報告数	定点当り	報告数	定点当り	報告数	定点当り
総数	1	0.03	20	0.56	0	0.00	203	5.64	23	0.64	0	0.00	4	0.80
東部	0	0.00	4	0.57	0	0.00	39	5.57	2	0.29	0	0.00	0	0.00
中部	0	0.00	1	0.33	0	0.00	8	2.67	0	0.00	0	0.00	0	0.00
南部	0	0.00	1	0.33	0	0.00	6	2.00	0	0.00	0	0.00	0	0.00
豊肥	0	0.00	0	0.00	0	0.00	7	2.33	1	0.33	0	0.00	0	0.00
西部	0	0.00	0	0.00	0	0.00	7	2.33	0	0.00	0	0.00	0	0.00
北部	0	0.00	12	2.00	0	0.00	62	10.33	5	0.83	0	0.00	0	0.00
大分市	1	0.09	2	0.18	0	0.00	74	6.73	15	1.36	0	0.00	4	1.33

大分県	細菌性髄膜炎		無菌性髄膜炎		マイコプラズマ肺炎		クラミジア肺炎		感染性胃腸炎(ロタウイルス)		マイコプラズマ肺炎(小児科)県独自	
	報告数	定点当り	報告数	定点当り	報告数	定点当り	報告数	定点当り	報告数	定点当り	報告数	定点当り
総数	0	0.00	0	0.00	4	0.36	0	0.00	1	0.09	4	0.11
東部	0	0.00	0	0.00	1	0.50	0	0.00	0	0.00	3	0.38
中部	0	0.00	0	0.00	3	1.50	0	0.00	0	0.00	0	0.00
南部	0	0.00	0	0.00	0	0.00	0	0.00	0	0.00	0	0.00
豊肥	0	0.00	0	0.00	0	0.00	0	0.00	0	0.00	0	0.00
西部	0	0.00	0	0.00	0	0.00	0	0.00	0	0.00	0	0.00
北部	0	0.00	0	0.00	0	0.00	0	0.00	1	0.50	1	0.17
大分市	0	0.00	0	0.00	0	0.00	0	0.00	0	0.00	0	0.00

(全数報告)	麻しん 報告数	風しん 報告数
総数	0	0
東部	0	0
中部	0	0
南部	0	0
豊肥	0	0
西部	0	0
北部	0	0
大分市	0	0

報告数・定点当り報告数、疾病・保健所・性別(男)

2017年29週(07月17日～07月23日)

大分県	インフルエンザ		RSウイルス感染症		咽頭結膜熱		A群溶血性レンサ球菌咽頭炎		感染性胃腸炎		水痘		手足口病	
	報告数	定点当り	報告数	定点当り	報告数	定点当り	報告数	定点当り	報告数	定点当り	報告数	定点当り	報告数	定点当り
総数	9	0.16	8	0.22	8	0.22	35	0.97	152	4.22	8	0.22	313	8.69
東部	0	0.00	3	0.43	1	0.14	5	0.71	41	5.86	1	0.14	94	13.43
中部	0	0.00	0	0.00	0	0.00	5	1.67	9	3.00	0	0.00	44	14.67
南部	1	0.20	0	0.00	1	0.33	7	2.33	8	2.67	1	0.33	22	7.33
豊肥	0	0.00	0	0.00	0	0.00	3	1.00	0	0.00	3	1.00	6	2.00
西部	0	0.00	0	0.00	0	0.00	0	0.00	0	0.00	0	0.00	7	2.33
北部	0	0.00	0	0.00	4	0.67	3	0.50	22	3.67	0	0.00	42	7.00
大分市	8	0.47	5	0.45	2	0.18	12	1.09	72	6.55	3	0.27	98	8.91

大分県	伝染性紅斑		突発性発疹		百日咳		ヘルパンギーナ		流行性耳下腺炎		急性出血性結膜炎		流行性角結膜炎	
	報告数	定点当り	報告数	定点当り	報告数	定点当り	報告数	定点当り	報告数	定点当り	報告数	定点当り	報告数	定点当り
総数	1	0.03	5	0.14	0	0.00	109	3.03	12	0.33	0	0.00	3	0.60
東部	0	0.00	1	0.14	0	0.00	22	3.14	1	0.14	0	0.00	0	0.00
中部	0	0.00	1	0.33	0	0.00	3	1.00	0	0.00	0	0.00	0	0.00
南部	0	0.00	1	0.33	0	0.00	3	1.00	0	0.00	0	0.00	0	0.00
豊肥	0	0.00	0	0.00	0	0.00	3	1.00	0	0.00	0	0.00	0	0.00
西部	0	0.00	0	0.00	0	0.00	7	2.33	0	0.00	0	0.00	0	0.00
北部	0	0.00	1	0.17	0	0.00	28	4.67	2	0.33	0	0.00	0	0.00
大分市	1	0.09	1	0.09	0	0.00	43	3.91	9	0.82	0	0.00	3	1.00

大分県	細菌性髄膜炎		無菌性髄膜炎		マイコプラズマ肺炎		クラミジア肺炎		感染性胃腸炎(ロタウイルス)		マイコプラズマ肺炎(小児科)県独自	
	報告数	定点当り	報告数	定点当り	報告数	定点当り	報告数	定点当り	報告数	定点当り	報告数	定点当り
総数	0	0.00	0	0.00	1	0.09	0	0.00	0	0.00	1	0.03
東部	0	0.00	0	0.00	1	0.50	0	0.00	0	0.00	1	0.13
中部	0	0.00	0	0.00	0	0.00	0	0.00	0	0.00	0	0.00
南部	0	0.00	0	0.00	0	0.00	0	0.00	0	0.00	0	0.00
豊肥	0	0.00	0	0.00	0	0.00	0	0.00	0	0.00	0	0.00
西部	0	0.00	0	0.00	0	0.00	0	0.00	0	0.00	0	0.00
北部	0	0.00	0	0.00	0	0.00	0	0.00	0	0.00	0	0.00
大分市	0	0.00	0	0.00	0	0.00	0	0.00	0	0.00	0	0.00

(全数報告)	麻しん 報告数	風しん 報告数
総数	0	0
東部	0	0
中部	0	0
南部	0	0
豊肥	0	0
西部	0	0
北部	0	0
大分市	0	0

報告数・定点当り報告数、疾病・保健所・性別(女)

2017年29週(07月17日～07月23日)

大分県	インフルエンザ		RSウイルス感染症		咽頭結膜熱		A群溶血性レンサ球菌咽頭炎		感染性胃腸炎		水痘		手足口病	
	報告数	定点当り	報告数	定点当り	報告数	定点当り	報告数	定点当り	報告数	定点当り	報告数	定点当り	報告数	定点当り
総数	11	0.19	7	0.19	4	0.11	47	1.31	125	3.47	7	0.19	301	8.36
東部	0	0.00	2	0.29	1	0.14	6	0.86	42	6.00	2	0.29	115	16.43
中部	0	0.00	0	0.00	0	0.00	5	1.67	7	2.33	1	0.33	27	9.00
南部	1	0.20	0	0.00	2	0.67	10	3.33	8	2.67	0	0.00	16	5.33
豊肥	0	0.00	0	0.00	0	0.00	4	1.33	2	0.67	2	0.67	6	2.00
西部	1	0.20	0	0.00	0	0.00	0	0.00	1	0.33	0	0.00	6	2.00
北部	0	0.00	0	0.00	0	0.00	7	1.17	10	1.67	0	0.00	36	6.00
大分市	9	0.53	5	0.45	1	0.09	15	1.36	55	5.00	2	0.18	95	8.64

大分県	伝染性紅斑		突発性発疹		百日咳		ヘルパンギーナ		流行性耳下腺炎		急性出血性結膜炎		流行性角結膜炎	
	報告数	定点当り	報告数	定点当り	報告数	定点当り	報告数	定点当り	報告数	定点当り	報告数	定点当り	報告数	定点当り
総数	0	0.00	15	0.42	0	0.00	94	2.61	11	0.31	0	0.00	1	0.20
東部	0	0.00	3	0.43	0	0.00	17	2.43	1	0.14	0	0.00	0	0.00
中部	0	0.00	0	0.00	0	0.00	5	1.67	0	0.00	0	0.00	0	0.00
南部	0	0.00	0	0.00	0	0.00	3	1.00	0	0.00	0	0.00	0	0.00
豊肥	0	0.00	0	0.00	0	0.00	4	1.33	1	0.33	0	0.00	0	0.00
西部	0	0.00	0	0.00	0	0.00	0	0.00	0	0.00	0	0.00	0	0.00
北部	0	0.00	11	1.83	0	0.00	34	5.67	3	0.50	0	0.00	0	0.00
大分市	0	0.00	1	0.09	0	0.00	31	2.82	6	0.55	0	0.00	1	0.33

大分県	細菌性髄膜炎		無菌性髄膜炎		マイコプラズマ肺炎		クラミジア肺炎		感染性胃腸炎(ロタウイルス)		マイコプラズマ肺炎(小児科)県独自	
	報告数	定点当り	報告数	定点当り	報告数	定点当り	報告数	定点当り	報告数	定点当り	報告数	定点当り
総数	0	0.00	0	0.00	3	0.27	0	0.00	1	0.09	3	0.08
東部	0	0.00	0	0.00	0	0.00	0	0.00	0	0.00	2	0.25
中部	0	0.00	0	0.00	3	1.50	0	0.00	0	0.00	0	0.00
南部	0	0.00	0	0.00	0	0.00	0	0.00	0	0.00	0	0.00
豊肥	0	0.00	0	0.00	0	0.00	0	0.00	0	0.00	0	0.00
西部	0	0.00	0	0.00	0	0.00	0	0.00	0	0.00	0	0.00
北部	0	0.00	0	0.00	0	0.00	0	0.00	1	0.50	1	0.17
大分市	0	0.00	0	0.00	0	0.00	0	0.00	0	0.00	0	0.00

(全数報告)	麻しん 報告数	風しん 報告数
総数	0	0
東部	0	0
中部	0	0
南部	0	0
豊肥	0	0
西部	0	0
北部	0	0
大分市	0	0

報告数・定点当り報告数、性・年齢階級・疾患別(その1)

2017年29週(07月17日～07月23日)

大分県 (男女合計)	疾患1～15 (疾患16～20)	総数	～5ヶ月 (0歳)	～11ヶ月 (1-4)	1歳 (5-9)	2歳 (10-14)	3歳 (15-19)	4歳 (20-24)	5歳 (25-29)	6歳 (30-34)	7歳 (35-39)	8歳 (40-44)
1.インフルエンザ	報告数	20	-	-	-	1	-	5	3	2	3	2
	定点当り報告数	0.34	-	-	-	0.02	-	0.09	0.05	0.03	0.05	0.03
2.RSウイルス感染症	報告数	15	4	1	5	3	1	1	-	-	-	-
	定点当り報告数	0.42	0.11	0.03	0.14	0.08	0.03	0.03	-	-	-	-
3.咽頭結膜熱	報告数	12	-	1	1	5	3	1	-	1	-	-
	定点当り報告数	0.33	-	0.03	0.03	0.14	0.08	0.03	-	0.03	-	-
4.A群溶血性レンサ球菌咽頭炎	報告数	82	-	1	6	7	9	11	5	10	7	7
	定点当り報告数	2.28	-	0.03	0.17	0.19	0.25	0.31	0.14	0.28	0.19	0.19
5.感染性胃腸炎	報告数	277	11	22	49	32	32	23	30	9	10	12
	定点当り報告数	7.69	0.31	0.61	1.36	0.89	0.89	0.64	0.83	0.25	0.28	0.33
6.水痘	報告数	15	-	-	3	1	-	5	1	1	-	1
	定点当り報告数	0.42	-	-	0.08	0.03	-	0.14	0.03	0.03	-	0.03
7.手足口病	報告数	614	5	64	197	119	91	56	38	20	5	5
	定点当り報告数	17.06	0.14	1.78	5.47	3.31	2.53	1.56	1.06	0.56	0.14	0.14
8.伝染性紅斑	報告数	1	-	-	-	-	-	-	1	-	-	-
	定点当り報告数	0.03	-	-	-	-	-	-	0.03	-	-	-
9.突発性発疹	報告数	20	1	8	10	-	1	-	-	-	-	-
	定点当り報告数	0.56	0.03	0.22	0.28	-	0.03	-	-	-	-	-
10.百日咳	報告数	-	-	-	-	-	-	-	-	-	-	-
	定点当り報告数	-	-	-	-	-	-	-	-	-	-	-
11.ヘルパンギーナ	報告数	203	1	25	57	46	25	13	12	7	6	9
	定点当り報告数	5.64	0.03	0.69	1.58	1.28	0.69	0.36	0.33	0.19	0.17	0.25
12.流行性耳下腺炎	報告数	23	-	-	1	2	2	3	4	2	3	2
	定点当り報告数	0.64	-	-	0.03	0.06	0.06	0.08	0.11	0.06	0.08	0.06
13.マイコプラズマ肺炎(小児科)	報告数	4	0	0	1	0	0	1	0	0	0	0
	定点当り報告数	0.11	0.00	0.00	0.03	0.00	0.00	0.03	0.00	0.00	0.00	0.00
14.急性出血性結膜炎	報告数	-	-	-	-	-	-	-	-	-	-	-
	定点当り報告数	-	-	-	-	-	-	-	-	-	-	-
15.流行性角結膜炎	報告数	4	-	-	-	-	-	-	-	-	-	-
	定点当り報告数	0.80	-	-	-	-	-	-	-	-	-	-
16.細菌性髄膜炎	報告数	-	-	-	-	-	-	-	-	-	-	-
	定点当り報告数	-	-	-	-	-	-	-	-	-	-	-
17.無菌性髄膜炎	報告数	-	-	-	-	-	-	-	-	-	-	-
	定点当り報告数	-	-	-	-	-	-	-	-	-	-	-
18.マイコプラズマ肺炎	報告数	4	-	1	-	-	-	-	-	-	-	-
	定点当り報告数	0.36	-	0.09	-	-	-	-	-	-	-	-
19.クラミジア肺炎	報告数	-	-	-	-	-	-	-	-	-	-	-
	定点当り報告数	-	-	-	-	-	-	-	-	-	-	-
20.感染性胃腸炎(ロタウイルス)	報告数	1	-	-	1	-	-	-	-	-	-	-
	定点当り報告数	0.09	-	-	0.09	-	-	-	-	-	-	-

5週間推移表
2017年29週(07月17日～07月23日)

大分県 (男女合計)		合計	5週前	4週前	3週前	2週前	1週前	今週
1.インフルエンザ	報告数	135	30	48	22	6	9	20
	定点当り報告数	0.39	0.52	0.83	0.38	0.10	0.16	0.34
2.RSウイルス感染症	報告数	25	0	0	1	2	7	15
	定点当り報告数	0.12	0.00	0.00	0.03	0.06	0.19	0.42
3.咽頭結膜熱	報告数	123	32	24	30	11	14	12
	定点当り報告数	0.57	0.89	0.67	0.83	0.31	0.39	0.33
4.A群溶血性レンサ球菌咽頭炎	報告数	907	205	208	164	119	129	82
	定点当り報告数	4.20	5.69	5.78	4.56	3.31	3.58	2.28
5.感染性胃腸炎	報告数	2,323	509	441	387	363	346	277
	定点当り報告数	10.75	14.14	12.25	10.75	10.08	9.61	7.69
6.水痘	報告数	90	22	11	19	14	9	15
	定点当り報告数	0.42	0.61	0.31	0.53	0.39	0.25	0.42
7.手足口病	報告数	2,097	75	161	222	443	582	614
	定点当り報告数	9.71	2.08	4.47	6.17	12.31	16.17	17.06
8.伝染性紅斑	報告数	7	1	1	1	2	1	1
	定点当り報告数	0.03	0.03	0.03	0.03	0.06	0.03	0.03
9.突発性発疹	報告数	181	20	42	26	37	36	20
	定点当り報告数	0.84	0.56	1.17	0.72	1.03	1.00	0.56
10.百日咳	報告数	2	1	0	1	0	0	0
	定点当り報告数	0.01	0.03	0.00	0.03	0.00	0.00	0.00
11.ヘルパンギーナ	報告数	830	38	61	107	185	236	203
	定点当り報告数	3.84	1.06	1.69	2.97	5.14	6.56	5.64
12.流行性耳下腺炎	報告数	187	20	35	27	23	59	23
	定点当り報告数	0.87	0.56	0.97	0.75	0.64	1.64	0.64
13.急性出血性結膜炎	報告数	0	0	0	0	0	0	0
	定点当り報告数	0.00	0.00	0.00	0.00	0.00	0.00	0.00
14.流行性角結膜炎	報告数	19	0	5	3	5	2	4
	定点当り報告数	0.63	0.00	1.00	0.60	1.00	0.40	0.80
15.マイコプラズマ肺炎(小児科)	報告数	19	6	3	2	1	3	4
	定点当り報告数	0.09	0.17	0.08	0.06	0.03	0.08	0.11
16.細菌性髄膜炎	報告数	0	0	0	0	0	0	0
	定点当り報告数	0.00	0.00	0.00	0.00	0.00	0.00	0.00
17.無菌性髄膜炎	報告数	0	0	0	0	0	0	0
	定点当り報告数	0.00	0.00	0.00	0.00	0.00	0.00	0.00
18.マイコプラズマ肺炎	報告数	11	0	2	1	2	2	4
	定点当り報告数	0.17	0.00	0.18	0.09	0.18	0.18	0.36
19.クラミジア肺炎	報告数	0	0	0	0	0	0	0
	定点当り報告数	0.00	0.00	0.00	0.00	0.00	0.00	0.00
20.感染性胃腸炎(ロタウイルス)	報告数	3	1	1	0	0	0	1
	定点当り報告数	0.05	0.09	0.09	0.00	0.00	0.00	0.09