

<第28週コメント> ()内は定点当りの報告数

全国

手足口病・ヘルパンギーナの患者数が先週に引き続き増加しています。

【全数報告】

二類感染症：結核が東部保健所管内で1件（患者1件）及び大分市保健所管内で1件（無症状病原体保有者1件）報告されています。

三類感染症：報告はありません。

麻 し ん：報告はありません。

風 し ん：報告はありません。

【定点報告】

東部、中部、大分市管内で手足口病の定点当たりの患者数が多く報告されています。

大分市、東部、中部管内で感染性胃腸炎の定点当たりの患者数が多く報告されています。

北部、東部、大分市管内でヘルパンギーナの定点当たりの患者数が多く報告されています。

中部・南部、大分市管内でA群溶血性レンサ球菌咽頭炎の定点当たりの患者数多く報告されています。

大分市、東部管内で突発性発疹の定点当たりの患者数多く報告されています。

<定点あたりの報告の多い保健所>

手 足 口 病 … 東部(33.29)、中部(19.67)、大分市(15.82)

感 染 性 胃 腸 炎 … 大分市(16.00)、東部(11.00)、中部(8.67)

ヘルパンギーナ … 北部(12.50)、東部(8.57)、大分市(6.27)

A群溶血性レンサ球菌咽頭炎 … 中部・南部(5.33)、大分市(4.67)

流行性耳下腺炎 … 大分市(4.55)、東部(0.71)

*大分県感染症情報ホームページ

<<http://www.coara.or.jp/~eikan/bisei/index.htm>>

*あなたの街の感染症情報（大分県）

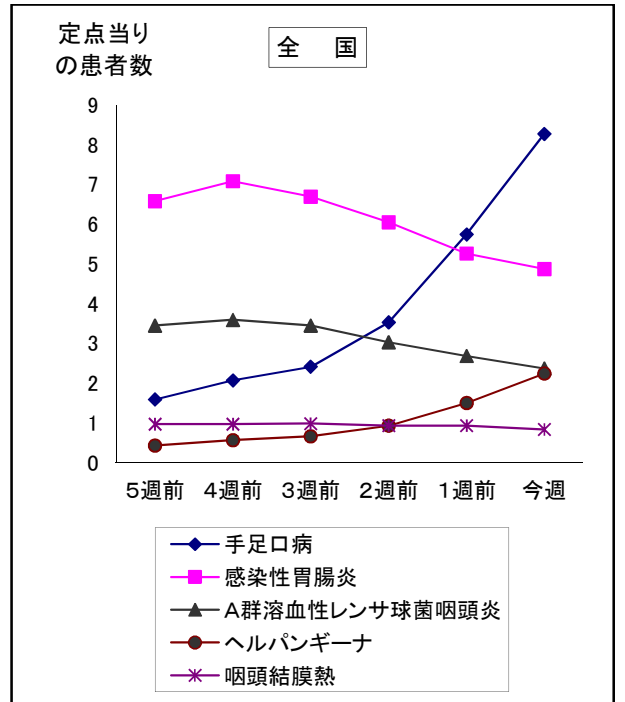
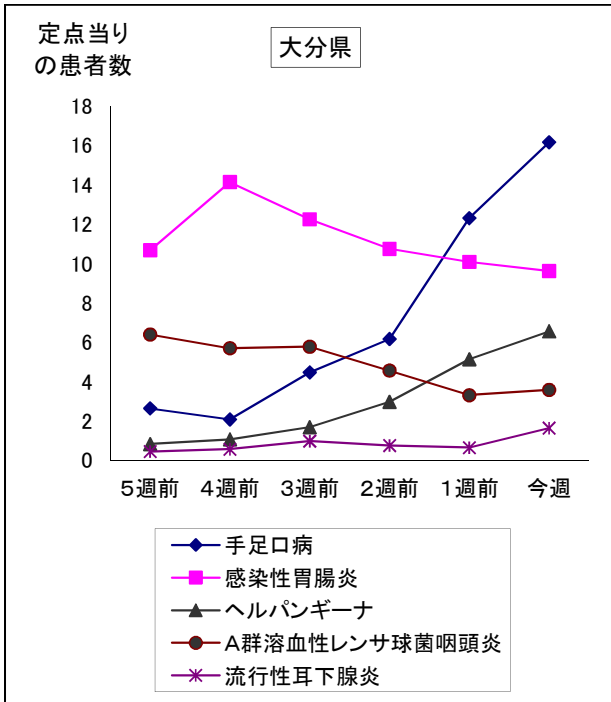
<<http://www.pref.oita.jp/soshiki/12210/kansen.html>>

*国立感染症研究所感染症情報センターホームページ

<<http://idsc.nih.go.jp/index-j.html>>

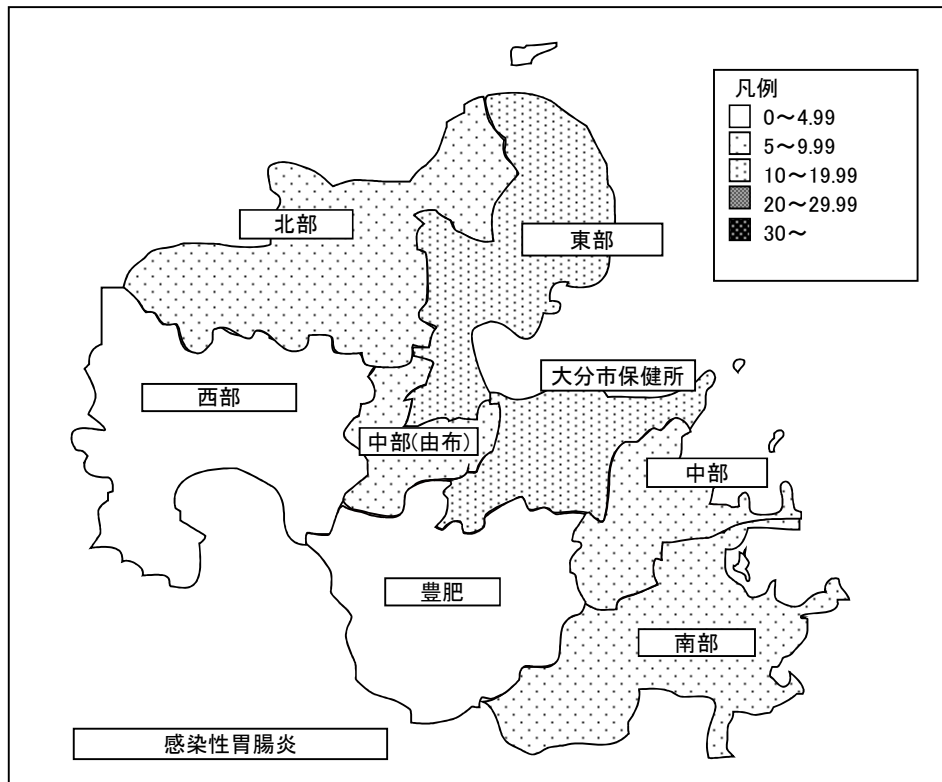
*海外渡航者のための感染症情報（厚生労働省 検疫所）

<<http://www.forth.go.jp/>>



2017年28週(07月10日～07月16日)

大分県				全国			
順位	疾患名	患者数	前週比較	順位	疾患名	患者数	前週比較
1位	手足口病	582	+139	1位	手足口病	25,968	+7,817
2位	感染性胃腸炎	346	-17	2位	感染性胃腸炎	15,292	-1,322
3位	ヘルパンギーナ	236	+51	3位	A群溶血性レンサ球菌咽頭炎	7,453	-1,014
4位	A群溶血性レンサ球菌咽頭炎	129	+10	4位	ヘルパンギーナ	7,050	+2,296
5位	流行性耳下腺炎	59	+36	5位	咽頭結膜熱	2,601	-324



報告数・定点当り報告数、疾病・保健所・性別(総数)

2017年28週(07月10日~07月16日)

大分県	インフルエンザ		RSウイルス感染症		咽頭結膜熱		A群溶血性レンサ球菌咽頭炎		感染性胃腸炎		水痘		手足口病	
	報告数	定点当り	報告数	定点当り	報告数	定点当り	報告数	定点当り	報告数	定点当り	報告数	定点当り	報告数	定点当り
総数	9	0.16	7	0.19	14	0.39	129	3.58	346	9.61	9	0.25	582	16.17
東部	0	0.00	0	0.00	4	0.57	25	3.57	77	11.00	3	0.43	233	33.29
中部	0	0.00	0	0.00	0	0.00	16	5.33	26	8.67	0	0.00	59	19.67
南部	2	0.40	0	0.00	3	1.00	16	5.33	23	7.67	0	0.00	35	11.67
豊肥	0	0.00	0	0.00	0	0.00	4	1.33	3	1.00	0	0.00	7	2.33
西部	0	0.00	0	0.00	0	0.00	0	0.00	5	1.67	0	0.00	16	5.33
北部	0	0.00	1	0.17	3	0.50	17	2.83	36	6.00	3	0.50	58	9.67
大分市	7	0.41	6	0.55	4	0.36	51	4.64	176	16.00	3	0.27	174	15.82

大分県	伝染性紅斑		突発性発疹		百日咳		ヘルパンギーナ		流行性耳下腺炎		急性出血性結膜炎		流行性角結膜炎	
	報告数	定点当り	報告数	定点当り	報告数	定点当り	報告数	定点当り	報告数	定点当り	報告数	定点当り	報告数	定点当り
総数	1	0.03	36	1.00	0	0.00	236	6.56	59	1.64	0	0.00	2	0.40
東部	0	0.00	6	0.86	0	0.00	60	8.57	5	0.71	0	0.00	0	0.00
中部	0	0.00	1	0.33	0	0.00	5	1.67	1	0.33	0	0.00	0	0.00
南部	0	0.00	0	0.00	0	0.00	16	5.33	0	0.00	0	0.00	0	0.00
豊肥	0	0.00	1	0.33	0	0.00	7	2.33	0	0.00	0	0.00	0	0.00
西部	0	0.00	2	0.67	0	0.00	4	1.33	1	0.33	0	0.00	0	0.00
北部	1	0.17	16	2.67	0	0.00	75	12.50	2	0.33	0	0.00	0	0.00
大分市	0	0.00	10	0.91	0	0.00	69	6.27	50	4.55	0	0.00	2	0.67

大分県	細菌性髄膜炎		無菌性髄膜炎		マイコプラズマ肺炎		クラミジア肺炎		感染性胃腸炎(ロタウイルス)		マイコプラズマ肺炎(小児科)県独自	
	報告数	定点当り	報告数	定点当り	報告数	定点当り	報告数	定点当り	報告数	定点当り	報告数	定点当り
総数	0	0.00	0	0.00	2	0.18	0	0.00	0	0.00	3	0.08
東部	0	0.00	0	0.00	2	1.00	0	0.00	0	0.00	2	0.25
中部	0	0.00	0	0.00	0	0.00	0	0.00	0	0.00	0	0.00
南部	0	0.00	0	0.00	0	0.00	0	0.00	0	0.00	0	0.00
豊肥	0	0.00	0	0.00	0	0.00	0	0.00	0	0.00	0	0.00
西部	0	0.00	0	0.00	0	0.00	0	0.00	0	0.00	0	0.00
北部	0	0.00	0	0.00	0	0.00	0	0.00	0	0.00	1	0.17
大分市	0	0.00	0	0.00	0	0.00	0	0.00	0	0.00	0	0.00

(全数報告)	麻しん 報告数	風しん 報告数
総数	0	0
東部	0	0
中部	0	0
南部	0	0
豊肥	0	0
西部	0	0
北部	0	0
大分市	0	0

報告数・定点当り報告数、疾病・保健所・性別(男)

2017年28週(07月10日～07月16日)

大分県	インフルエンザ		RSウイルス感染症		咽頭結膜熱		A群溶血性レンサ球菌咽頭炎		感染性胃腸炎		水痘		手足口病	
	報告数	定点当り	報告数	定点当り	報告数	定点当り	報告数	定点当り	報告数	定点当り	報告数	定点当り	報告数	定点当り
総数	7	0.12	3	0.08	10	0.28	70	1.94	194	5.39	6	0.17	329	9.14
東部	0	0.00	0	0.00	2	0.29	10	1.43	43	6.14	2	0.29	131	18.71
中部	0	0.00	0	0.00	0	0.00	6	2.00	13	4.33	0	0.00	34	11.33
南部	1	0.20	0	0.00	2	0.67	8	2.67	12	4.00	0	0.00	24	8.00
豊肥	0	0.00	0	0.00	0	0.00	3	1.00	1	0.33	0	0.00	3	1.00
西部	0	0.00	0	0.00	0	0.00	0	0.00	2	0.67	0	0.00	12	4.00
北部	0	0.00	0	0.00	3	0.50	11	1.83	21	3.50	3	0.50	33	5.50
大分市	6	0.35	3	0.27	3	0.27	32	2.91	102	9.27	1	0.09	92	8.36

大分県	伝染性紅斑		突発性発疹		百日咳		ヘルパンギーナ		流行性耳下腺炎		急性出血性結膜炎		流行性角結膜炎	
	報告数	定点当り	報告数	定点当り	報告数	定点当り	報告数	定点当り	報告数	定点当り	報告数	定点当り	報告数	定点当り
総数	0	0.00	21	0.58	0	0.00	115	3.19	37	1.03	0	0.00	1	0.20
東部	0	0.00	3	0.43	0	0.00	32	4.57	4	0.57	0	0.00	0	0.00
中部	0	0.00	0	0.00	0	0.00	2	0.67	1	0.33	0	0.00	0	0.00
南部	0	0.00	0	0.00	0	0.00	8	2.67	0	0.00	0	0.00	0	0.00
豊肥	0	0.00	0	0.00	0	0.00	6	2.00	0	0.00	0	0.00	0	0.00
西部	0	0.00	2	0.67	0	0.00	3	1.00	1	0.33	0	0.00	0	0.00
北部	0	0.00	11	1.83	0	0.00	33	5.50	2	0.33	0	0.00	0	0.00
大分市	0	0.00	5	0.45	0	0.00	31	2.82	29	2.64	0	0.00	1	0.33

大分県	細菌性髄膜炎		無菌性髄膜炎		マイコプラズマ肺炎		クラミジア肺炎		感染性胃腸炎(ロタウイルス)		マイコプラズマ肺炎(小児科)県独自	
	報告数	定点当り	報告数	定点当り	報告数	定点当り	報告数	定点当り	報告数	定点当り	報告数	定点当り
総数	0	0.00	0	0.00	1	0.09	0	0.00	0	0.00	2	0.06
東部	0	0.00	0	0.00	1	0.50	0	0.00	0	0.00	2	0.25
中部	0	0.00	0	0.00	0	0.00	0	0.00	0	0.00	0	0.00
南部	0	0.00	0	0.00	0	0.00	0	0.00	0	0.00	0	0.00
豊肥	0	0.00	0	0.00	0	0.00	0	0.00	0	0.00	0	0.00
西部	0	0.00	0	0.00	0	0.00	0	0.00	0	0.00	0	0.00
北部	0	0.00	0	0.00	0	0.00	0	0.00	0	0.00	0	0.00
大分市	0	0.00	0	0.00	0	0.00	0	0.00	0	0.00	0	0.00

(全数報告)	麻しん 報告数	風しん 報告数
総数	0	0
東部	0	0
中部	0	0
南部	0	0
豊肥	0	0
西部	0	0
北部	0	0
大分市	0	0

報告数・定点当り報告数、疾病・保健所・性別(女)

2017年28週(07月10日～07月16日)

大分県	インフルエンザ		RSウイルス感染症		咽頭結膜熱		A群溶血性レンサ球菌咽頭炎		感染性胃腸炎		水痘		手足口病	
	報告数	定点当り	報告数	定点当り	報告数	定点当り	報告数	定点当り	報告数	定点当り	報告数	定点当り	報告数	定点当り
総数	2	0.03	4	0.11	4	0.11	59	1.64	152	4.22	3	0.08	253	7.03
東部	0	0.00	0	0.00	2	0.29	15	2.14	34	4.86	1	0.14	102	14.57
中部	0	0.00	0	0.00	0	0.00	10	3.33	13	4.33	0	0.00	25	8.33
南部	1	0.20	0	0.00	1	0.33	8	2.67	11	3.67	0	0.00	11	3.67
豊肥	0	0.00	0	0.00	0	0.00	1	0.33	2	0.67	0	0.00	4	1.33
西部	0	0.00	0	0.00	0	0.00	0	0.00	3	1.00	0	0.00	4	1.33
北部	0	0.00	1	0.17	0	0.00	6	1.00	15	2.50	0	0.00	25	4.17
大分市	1	0.06	3	0.27	1	0.09	19	1.73	74	6.73	2	0.18	82	7.45

大分県	伝染性紅斑		突発性発疹		百日咳		ヘルパンギーナ		流行性耳下腺炎		急性出血性結膜炎		流行性角結膜炎	
	報告数	定点当り	報告数	定点当り	報告数	定点当り	報告数	定点当り	報告数	定点当り	報告数	定点当り	報告数	定点当り
総数	1	0.03	15	0.42	0	0.00	121	3.36	22	0.61	0	0.00	1	0.20
東部	0	0.00	3	0.43	0	0.00	28	4.00	1	0.14	0	0.00	0	0.00
中部	0	0.00	1	0.33	0	0.00	3	1.00	0	0.00	0	0.00	0	0.00
南部	0	0.00	0	0.00	0	0.00	8	2.67	0	0.00	0	0.00	0	0.00
豊肥	0	0.00	1	0.33	0	0.00	1	0.33	0	0.00	0	0.00	0	0.00
西部	0	0.00	0	0.00	0	0.00	1	0.33	0	0.00	0	0.00	0	0.00
北部	1	0.17	5	0.83	0	0.00	42	7.00	0	0.00	0	0.00	0	0.00
大分市	0	0.00	5	0.45	0	0.00	38	3.45	21	1.91	0	0.00	1	0.33

大分県	細菌性髄膜炎		無菌性髄膜炎		マイコプラズマ肺炎		クラミジア肺炎		感染性胃腸炎(ロタウイルス)		マイコプラズマ肺炎(小児科)県独自	
	報告数	定点当り	報告数	定点当り	報告数	定点当り	報告数	定点当り	報告数	定点当り	報告数	定点当り
総数	0	0.00	0	0.00	1	0.09	0	0.00	0	0.00	1	0.03
東部	0	0.00	0	0.00	1	0.50	0	0.00	0	0.00	0	0.00
中部	0	0.00	0	0.00	0	0.00	0	0.00	0	0.00	0	0.00
南部	0	0.00	0	0.00	0	0.00	0	0.00	0	0.00	0	0.00
豊肥	0	0.00	0	0.00	0	0.00	0	0.00	0	0.00	0	0.00
西部	0	0.00	0	0.00	0	0.00	0	0.00	0	0.00	0	0.00
北部	0	0.00	0	0.00	0	0.00	0	0.00	0	0.00	1	0.17
大分市	0	0.00	0	0.00	0	0.00	0	0.00	0	0.00	0	0.00

(全数報告)	麻しん 報告数	風しん 報告数
総数	0	0
東部	0	0
中部	0	0
南部	0	0
豊肥	0	0
西部	0	0
北部	0	0
大分市	0	0

5週間推移表
2017年28週(07月10日～07月16日)

大分県 (男女合計)		合計	5週前	4週前	3週前	2週前	1週前	今週
1.インフルエンザ	報告数	154	39	30	48	22	6	9
	定点当り報告数	0.44	0.67	0.52	0.83	0.38	0.10	0.16
2.RSウイルス感染症	報告数	11	1	0	0	1	2	7
	定点当り報告数	0.05	0.03	0.00	0.00	0.03	0.06	0.19
3.咽頭結膜熱	報告数	144	33	32	24	30	11	14
	定点当り報告数	0.67	0.92	0.89	0.67	0.83	0.31	0.39
4.A群溶血性レンサ球菌咽頭炎	報告数	1,055	230	205	208	164	119	129
	定点当り報告数	4.89	6.39	5.69	5.78	4.56	3.31	3.58
5.感染性胃腸炎	報告数	2,430	384	509	441	387	363	346
	定点当り報告数	11.25	10.67	14.14	12.25	10.75	10.08	9.61
6.水痘	報告数	89	14	22	11	19	14	9
	定点当り報告数	0.41	0.39	0.61	0.31	0.53	0.39	0.25
7.手足口病	報告数	1,578	95	75	161	222	443	582
	定点当り報告数	7.31	2.64	2.08	4.47	6.17	12.31	16.17
8.伝染性紅斑	報告数	8	2	1	1	1	2	1
	定点当り報告数	0.04	0.06	0.03	0.03	0.03	0.06	0.03
9.突発性発疹	報告数	185	24	20	42	26	37	36
	定点当り報告数	0.86	0.67	0.56	1.17	0.72	1.03	1.00
10.百日咳	報告数	3	1	1	0	1	0	0
	定点当り報告数	0.02	0.03	0.03	0.00	0.03	0.00	0.00
11.ヘルパンギーナ	報告数	657	30	38	61	107	185	236
	定点当り報告数	3.04	0.83	1.06	1.69	2.97	5.14	6.56
12.流行性耳下腺炎	報告数	180	16	20	35	27	23	59
	定点当り報告数	0.83	0.44	0.56	0.97	0.75	0.64	1.64
13.急性出血性結膜炎	報告数	0	0	0	0	0	0	0
	定点当り報告数	0.00	0.00	0.00	0.00	0.00	0.00	0.00
14.流行性角結膜炎	報告数	16	1	0	5	3	5	2
	定点当り報告数	0.53	0.20	0.00	1.00	0.60	1.00	0.40
15.マイコプラズマ肺炎(小児科)	報告数	21	6	6	3	2	1	3
	定点当り報告数	0.10	0.17	0.17	0.08	0.06	0.03	0.08
16.細菌性髄膜炎	報告数	0	0	0	0	0	0	0
	定点当り報告数	0.00	0.00	0.00	0.00	0.00	0.00	0.00
17.無菌性髄膜炎	報告数	0	0	0	0	0	0	0
	定点当り報告数	0.00	0.00	0.00	0.00	0.00	0.00	0.00
18.マイコプラズマ肺炎	報告数	10	3	0	2	1	2	2
	定点当り報告数	0.15	0.27	0.00	0.18	0.09	0.18	0.18
19.クラミジア肺炎	報告数	0	0	0	0	0	0	0
	定点当り報告数	0.00	0.00	0.00	0.00	0.00	0.00	0.00
20.感染性胃腸炎(ロタウイルス)	報告数	3	1	1	1	0	0	0
	定点当り報告数	0.05	0.09	0.09	0.09	0.00	0.00	0.00