

<第13週コメント> ()内は定点当りの報告数

全国

インフルエンザの患者数が先週に引き続き減少しています。

【全数報告】

二類感染症：結核が北部保健所管内で1件（無症状病原体保有者1件）報告されています。

三類感染症：報告はありません。

麻しん：報告はありません。

風しん：報告はありません。

【定点報告】

南部、東部、西部管内でインフルエンザの患者数が多く報告されています。報告の内訳は、A型191例、B型204例、不明13例の合計408例。

東部、大分市、中部管内で感染性胃腸炎の定点当たりの患者数が多く報告されています。

南部、東部、大分市管内でA群溶血性レンサ球菌咽頭炎の定点当たりの患者数が多く報告されています。

北部管内で突発性発疹の患者数が多く報告されています。

南部管内で水痘の定点当たりの患者数が多く報告されています。

<定点あたりの報告の多い保健所>

インフルエンザ … 南部(14.80)、東部(8.17)、西部(7.40)

感染性胃腸炎 … 東部(10.43)、大分市(9.82)、中部(9.33)

A群溶血性レンサ球菌咽頭炎 … 南部(9.67)、東部(7.57)、大分市(2.55)

突発性発疹 … 北部(1.83)

水痘 … 南部(1.33)

*大分県感染症情報ホームページ

<<http://www.coara.or.jp/~eikan/bisei/index.htm>>

*あなたの街の感染症情報（大分県）

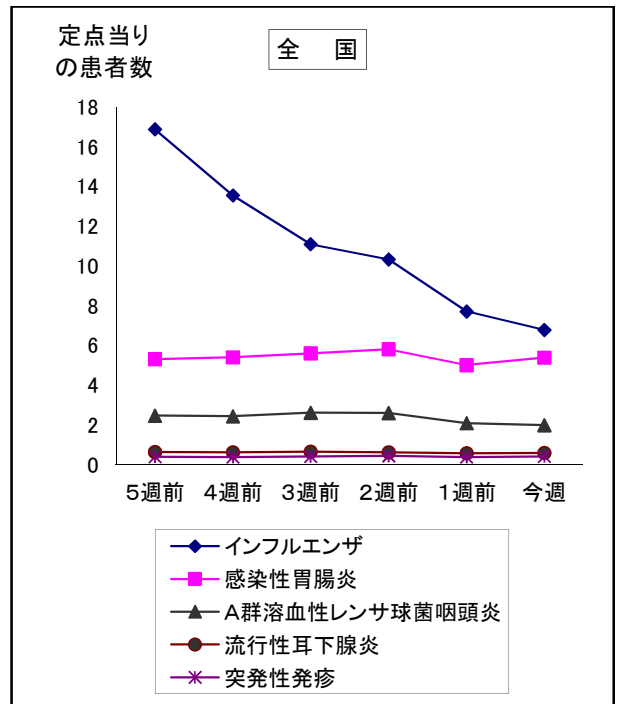
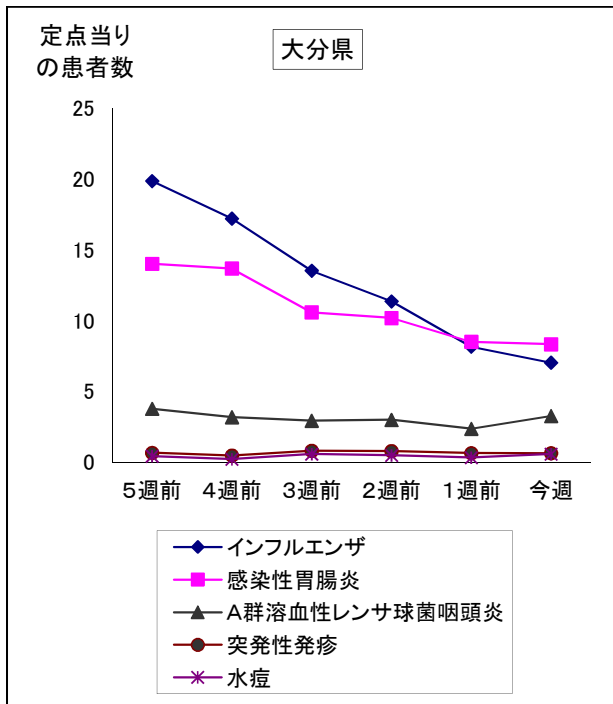
<<http://www.pref.oita.jp/soshiki/12210/kansen.html>>

*国立感染症研究所感染症情報センターホームページ

<<http://idsc.nih.go.jp/index-j.html>>

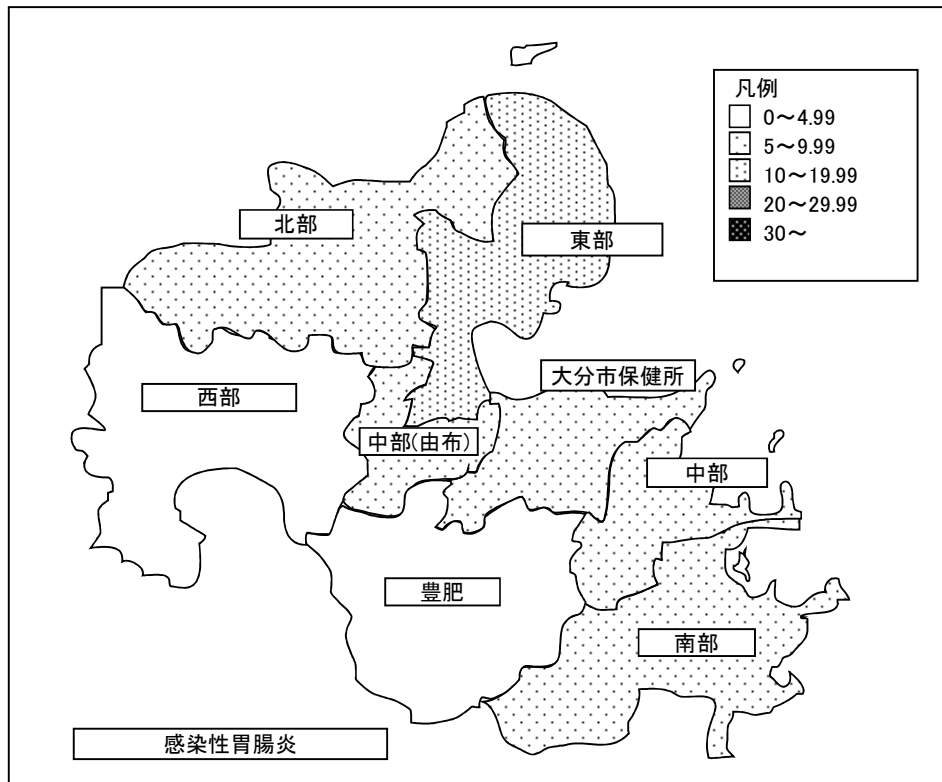
*海外渡航者のための感染症情報（厚生労働省 検疫所）

<<http://www.forth.go.jp/>>



2017年13週(03月27日~04月02日)

大分県				全国			
順位	疾患名	患者数	前週比較	順位	疾患名	患者数	前週比較
1位	インフルエンザ	408	-65	1位	インフルエンザ	33,608	-4,623
2位	感染性胃腸炎	300	-6	2位	感染性胃腸炎	17,034	+1,182
3位	A群溶血性レンサ球菌咽頭炎	118	+33	3位	A群溶血性レンサ球菌咽頭炎	6,269	-328
4位	突発性発疹	23	0	4位	流行性耳下腺炎	1,821	+19
5位	水痘	21	+9	5位	突発性発疹	1,262	+102



報告数・定点当り報告数、疾病・保健所・性別(総数)

2017年13週(03月27日～04月02日)

大分県	インフルエンザ		RSウイルス感染症		咽頭結膜熱		A群溶血性レンサ球菌咽頭炎		感染性胃腸炎		水痘		手足口病	
	報告数	定点当り	報告数	定点当り	報告数	定点当り	報告数	定点当り	報告数	定点当り	報告数	定点当り	報告数	定点当り
総数	408	7.03	0	0.00	10	0.28	118	3.28	300	8.33	21	0.58	0	0.00
東部	98	8.17	0	0.00	1	0.14	53	7.57	73	10.43	3	0.43	0	0.00
中部	13	3.25	0	0.00	0	0.00	3	1.00	28	9.33	0	0.00	0	0.00
南部	74	14.80	0	0.00	0	0.00	29	9.67	25	8.33	4	1.33	0	0.00
豊肥	23	4.60	0	0.00	2	0.67	0	0.00	2	0.67	0	0.00	0	0.00
西部	37	7.40	0	0.00	0	0.00	2	0.67	9	3.00	2	0.67	0	0.00
北部	65	6.50	0	0.00	1	0.17	3	0.50	55	9.17	4	0.67	0	0.00
大分市	98	5.76	0	0.00	6	0.55	28	2.55	108	9.82	8	0.73	0	0.00

大分県	伝染性紅斑		突発性発疹		百日咳		ヘルパンギーナ		流行性耳下腺炎		急性出血性結膜炎		流行性角結膜炎	
	報告数	定点当り	報告数	定点当り	報告数	定点当り	報告数	定点当り	報告数	定点当り	報告数	定点当り	報告数	定点当り
総数	2	0.06	23	0.64	0	0.00	1	0.03	20	0.56	0	0.00	4	0.80
東部	0	0.00	3	0.43	0	0.00	0	0.00	2	0.29	0	0.00	0	0.00
中部	0	0.00	1	0.33	0	0.00	0	0.00	0	0.00	0	0.00	0	0.00
南部	0	0.00	1	0.33	0	0.00	0	0.00	0	0.00	0	0.00	0	0.00
豊肥	0	0.00	0	0.00	0	0.00	0	0.00	0	0.00	0	0.00	0	0.00
西部	0	0.00	0	0.00	0	0.00	0	0.00	0	0.00	0	0.00	0	0.00
北部	0	0.00	11	1.83	0	0.00	1	0.17	3	0.50	0	0.00	0	0.00
大分市	2	0.18	7	0.64	0	0.00	0	0.00	15	1.36	0	0.00	4	1.33

大分県	細菌性髄膜炎		無菌性髄膜炎		マイコプラズマ肺炎		クラミジア肺炎		感染性胃腸炎(ロタウイルス)		マイコプラズマ肺炎(小児科)県独自	
	報告数	定点当り	報告数	定点当り	報告数	定点当り	報告数	定点当り	報告数	定点当り	報告数	定点当り
総数	0	0.00	0	0.00	5	0.45	0	0.00	3	0.27	4	0.11
東部	0	0.00	0	0.00	0	0.00	0	0.00	0	0.00	0	0.00
中部	0	0.00	0	0.00	1	0.50	0	0.00	0	0.00	1	0.50
南部	0	0.00	0	0.00	0	0.00	0	0.00	0	0.00	0	0.00
豊肥	0	0.00	0	0.00	0	0.00	0	0.00	0	0.00	0	0.00
西部	0	0.00	0	0.00	0	0.00	0	0.00	0	0.00	0	0.00
北部	0	0.00	0	0.00	4	2.00	0	0.00	3	1.50	1	0.17
大分市	0	0.00	0	0.00	0	0.00	0	0.00	0	0.00	2	0.18

(全数報告)	麻しん 報告数	風しん 報告数
総数	0	0
東部	0	0
中部	0	0
南部	0	0
豊肥	0	0
西部	0	0
北部	0	0
大分市	0	0

報告数・定点当り報告数、疾病・保健所・性別(男)

2017年13週(03月27日～04月02日)

大分県	インフルエンザ		RSウイルス感染症		咽頭結膜熱		A群溶血性レンサ球菌咽頭炎		感染性胃腸炎		水痘		手足口病	
	報告数	定点当り	報告数	定点当り	報告数	定点当り	報告数	定点当り	報告数	定点当り	報告数	定点当り	報告数	定点当り
総数	213	3.67	0	0.00	5	0.14	72	2.00	169	4.69	13	0.36	0	0.00
東部	53	4.42	0	0.00	0	0.00	34	4.86	39	5.57	3	0.43	0	0.00
中部	7	1.75	0	0.00	0	0.00	3	1.00	13	4.33	0	0.00	0	0.00
南部	36	7.20	0	0.00	0	0.00	19	6.33	16	5.33	2	0.67	0	0.00
豊肥	10	2.00	0	0.00	0	0.00	0	0.00	1	0.33	0	0.00	0	0.00
西部	19	3.80	0	0.00	0	0.00	2	0.67	7	2.33	1	0.33	0	0.00
北部	33	3.30	0	0.00	1	0.17	2	0.33	32	5.33	2	0.33	0	0.00
大分市	55	3.24	0	0.00	4	0.36	12	1.09	61	5.55	5	0.45	0	0.00

大分県	伝染性紅斑		突発性発疹		百日咳		ヘルパンギーナ		流行性耳下腺炎		急性出血性結膜炎		流行性角結膜炎	
	報告数	定点当り	報告数	定点当り	報告数	定点当り	報告数	定点当り	報告数	定点当り	報告数	定点当り	報告数	定点当り
総数	1	0.03	10	0.28	0	0.00	1	0.03	13	0.36	0	0.00	1	0.20
東部	0	0.00	2	0.29	0	0.00	0	0.00	1	0.14	0	0.00	0	0.00
中部	0	0.00	0	0.00	0	0.00	0	0.00	0	0.00	0	0.00	0	0.00
南部	0	0.00	1	0.33	0	0.00	0	0.00	0	0.00	0	0.00	0	0.00
豊肥	0	0.00	0	0.00	0	0.00	0	0.00	0	0.00	0	0.00	0	0.00
西部	0	0.00	0	0.00	0	0.00	0	0.00	0	0.00	0	0.00	0	0.00
北部	0	0.00	5	0.83	0	0.00	1	0.17	2	0.33	0	0.00	0	0.00
大分市	1	0.09	2	0.18	0	0.00	0	0.00	10	0.91	0	0.00	1	0.33

大分県	細菌性髄膜炎		無菌性髄膜炎		マイコプラズマ肺炎		クラミジア肺炎		感染性胃腸炎(ロタウイルス)		マイコプラズマ肺炎(小児科)県独自	
	報告数	定点当り	報告数	定点当り	報告数	定点当り	報告数	定点当り	報告数	定点当り	報告数	定点当り
総数	0	0.00	0	0.00	3	0.27	0	0.00	1	0.09	1	0.03
東部	0	0.00	0	0.00	0	0.00	0	0.00	0	0.00	0	0.00
中部	0	0.00	0	0.00	1	0.50	0	0.00	0	0.00	0	0.00
南部	0	0.00	0	0.00	0	0.00	0	0.00	0	0.00	0	0.00
豊肥	0	0.00	0	0.00	0	0.00	0	0.00	0	0.00	0	0.00
西部	0	0.00	0	0.00	0	0.00	0	0.00	0	0.00	0	0.00
北部	0	0.00	0	0.00	2	1.00	0	0.00	1	0.50	0	0.00
大分市	0	0.00	0	0.00	0	0.00	0	0.00	0	0.00	1	0.09

(全数報告)	麻疹	風疹
	報告数	報告数
総数	0	0
東部	0	0
中部	0	0
南部	0	0
豊肥	0	0
西部	0	0
北部	0	0
大分市	0	0

報告数・定点当り報告数、疾病・保健所・性別(女)

2017年13週(03月27日～04月02日)

大分県	インフルエンザ		RSウイルス感染症		咽頭結膜熱		A群溶血性レンサ球菌咽頭炎		感染性胃腸炎		水痘		手足口病	
	報告数	定点当り	報告数	定点当り	報告数	定点当り	報告数	定点当り	報告数	定点当り	報告数	定点当り	報告数	定点当り
総数	195	3.36	0	0.00	5	0.14	46	1.28	131	3.64	8	0.22	0	0.00
東部	45	3.75	0	0.00	1	0.14	19	2.71	34	4.86	0	0.00	0	0.00
中部	6	1.50	0	0.00	0	0.00	0	0.00	15	5.00	0	0.00	0	0.00
南部	38	7.60	0	0.00	0	0.00	10	3.33	9	3.00	2	0.67	0	0.00
豊肥	13	2.60	0	0.00	2	0.67	0	0.00	1	0.33	0	0.00	0	0.00
西部	18	3.60	0	0.00	0	0.00	0	0.00	2	0.67	1	0.33	0	0.00
北部	32	3.20	0	0.00	0	0.00	1	0.17	23	3.83	2	0.33	0	0.00
大分市	43	2.53	0	0.00	2	0.18	16	1.45	47	4.27	3	0.27	0	0.00

大分県	伝染性紅斑		突発性発疹		百日咳		ヘルパンギーナ		流行性耳下腺炎		急性出血性結膜炎		流行性角結膜炎	
	報告数	定点当り	報告数	定点当り	報告数	定点当り	報告数	定点当り	報告数	定点当り	報告数	定点当り	報告数	定点当り
総数	1	0.03	13	0.36	0	0.00	0	0.00	7	0.19	0	0.00	3	0.60
東部	0	0.00	1	0.14	0	0.00	0	0.00	1	0.14	0	0.00	0	0.00
中部	0	0.00	1	0.33	0	0.00	0	0.00	0	0.00	0	0.00	0	0.00
南部	0	0.00	0	0.00	0	0.00	0	0.00	0	0.00	0	0.00	0	0.00
豊肥	0	0.00	0	0.00	0	0.00	0	0.00	0	0.00	0	0.00	0	0.00
西部	0	0.00	0	0.00	0	0.00	0	0.00	0	0.00	0	0.00	0	0.00
北部	0	0.00	6	1.00	0	0.00	0	0.00	1	0.17	0	0.00	0	0.00
大分市	1	0.09	5	0.45	0	0.00	0	0.00	5	0.45	0	0.00	3	1.00

大分県	細菌性髄膜炎		無菌性髄膜炎		マイコプラズマ肺炎		クラミジア肺炎		感染性胃腸炎(ロタウイルス)		マイコプラズマ肺炎(小児科)県独自	
	報告数	定点当り	報告数	定点当り	報告数	定点当り	報告数	定点当り	報告数	定点当り	報告数	定点当り
総数	0	0.00	0	0.00	2	0.18	0	0.00	2	0.18	3	0.08
東部	0	0.00	0	0.00	0	0.00	0	0.00	0	0.00	0	0.00
中部	0	0.00	0	0.00	0	0.00	0	0.00	0	0.00	1	0.50
南部	0	0.00	0	0.00	0	0.00	0	0.00	0	0.00	0	0.00
豊肥	0	0.00	0	0.00	0	0.00	0	0.00	0	0.00	0	0.00
西部	0	0.00	0	0.00	0	0.00	0	0.00	0	0.00	0	0.00
北部	0	0.00	0	0.00	2	1.00	0	0.00	2	1.00	1	0.17
大分市	0	0.00	0	0.00	0	0.00	0	0.00	0	0.00	1	0.09

(全数報告)	麻疹	風疹
	報告数	報告数
総数	0	0
東部	0	0
中部	0	0
南部	0	0
豊肥	0	0
西部	0	0
北部	0	0
大分市	0	0

報告数・定点当り報告数、性・年齢階級・疾患別(その1)

2017年13週(03月27日～04月02日)

大分県 (男女合計)	疾患1～15 (疾患16～20)	総数	～5ヶ月 (0歳)	～11ヶ月 (1-4)	1歳 (5-9)	2歳 (10-14)	3歳 (15-19)	4歳 (20-24)	5歳 (25-29)	6歳 (30-34)	7歳 (35-39)	8歳 (40-44)
1.インフルエンザ	報告数	33608	116	362	1301	1405	1856	2045	2187	2299	1918	1649
	定点当り報告数	6.78	0.02	0.07	0.26	0.28	0.37	0.41	0.44	0.46	0.39	0.33
2.RSウイルス感染症	報告数	648	134	160	219	81	33	13	1	2	3	-
	定点当り報告数	0.20	0.04	0.05	0.07	0.03	0.01	0	0	0	0	-
3.咽頭結膜熱	報告数	984	3	73	245	171	121	129	84	61	28	18
	定点当り報告数	0.31	0	0.02	0.08	0.05	0.04	0.04	0.03	0.02	0.01	0.01
4.A群溶血性レンサ球菌咽頭炎	報告数	6269	3	35	327	469	711	863	893	778	525	418
	定点当り報告数	1.98	0	0.01	0.1	0.15	0.22	0.27	0.28	0.25	0.17	0.13
5.感染性胃腸炎	報告数	17034	129	867	2669	2144	1956	1799	1524	1127	800	621
	定点当り報告数	5.38	0.04	0.27	0.84	0.68	0.62	0.57	0.48	0.36	0.25	0.2
6.水痘	報告数	1122	7	32	82	66	91	144	172	168	117	102
	定点当り報告数	0.35	0	0.01	0.03	0.02	0.03	0.05	0.05	0.05	0.04	0.03
7.手足口病	報告数	396	-	38	153	80	47	26	16	12	2	6
	定点当り報告数	0.13	-	0.01	0.05	0.03	0.01	0.01	0.01	0	0	0
8.伝染性紅斑	報告数	225	1	8	17	16	23	37	42	32	17	13
	定点当り報告数	0.07	0	0	0.01	0.01	0.01	0.01	0.01	0.01	0.01	0
9.突発性発疹	報告数	1262	23	436	661	95	22	11	8	4	-	1
	定点当り報告数	0.40	0.01	0.14	0.21	0.03	0.01	0	0	0	-	0
10.百日咳	報告数	21	3	2	1	-	2	1	-	-	1	2
	定点当り報告数	0.01	0	0	0	-	0	0	-	-	0	0
11.ヘルパンギーナ	報告数	79	-	6	23	16	10	6	8	3	1	1
	定点当り報告数	0.02	-	0	0.01	0.01	0	0	0	0	0	0
12.流行性耳下腺炎	報告数	1821	1	5	56	78	184	249	320	281	177	168
	定点当り報告数	0.58	0	0	0.02	0.02	0.06	0.08	0.1	0.09	0.06	0.05
13.マイコプラズマ肺炎(小児科)	報告数	4	0	0	0	0	1	1	1	0	0	0
	定点当り報告数	0.11	0.00	0.00	0.00	0.00	0.03	0.03	0.03	0.00	0.00	0.00
14.急性出血性結膜炎	報告数	2	-	-	-	-	-	-	-	-	-	-
	定点当り報告数	0.00	-	-	-	-	-	-	-	-	-	-
15.流行性角結膜炎	報告数	367	-	2	12	9	7	7	3	3	5	6
	定点当り報告数	0.53	-	0.00	0.02	0.01	0.01	0.01	0.00	0.00	0.01	0.01
16.細菌性髄膜炎	報告数	11	-	4	3	1	-	-	-	1	-	-
	定点当り報告数	0.02	-	0.01	0.01	0.00	-	-	-	0.00	-	-
17.無菌性髄膜炎	報告数	12	1	1	2	2	-	-	3	1	1	-
	定点当り報告数	0.03	0.00	0.00	0.00	0.00	-	-	0.01	0.00	0.00	-
18.マイコプラズマ肺炎	報告数	123	2	14	49	31	4	-	3	2	5	3
	定点当り報告数	0.26	0.00	0.03	0.10	0.06	0.01	-	0.01	0.00	0.01	0.01
19.クラミジア肺炎	報告数	2	-	-	-	-	-	-	-	-	1	-
	定点当り報告数	0.00	-	-	-	-	-	-	-	-	0.00	-
20.感染性胃腸炎(ロタウイルス)	報告数	293	42	188	55	5	1	-	1	-	-	-
	定点当り報告数	0.61	0.09	0.39	0.12	0.01	0.00	-	0.00	-	-	-

報告数・定点当り報告数、性・年齢階級・疾患別(その2)

2017年13週(03月27日～04月02日)

大分県 (男女合計)	疾患1～15 (疾患16～20)	9歳 (45-49)	10～14 (50-54)	15～19 (55-59)	20～29 (60-64)	30～39 (65-69)	40～49 70歳-	50～59	60～69	70～79	80歳～
1.インフルエンザ	報告数	1505	4669	1462	1757	2407	2239	1554	1208	784	885
	定点当り報告数	0.30	0.94	0.3	0.35	0.49	0.45	0.31	0.24	0.16	0.18
2.RSウイルス感染症	報告数	2	-	-	-	-	-	-	-	-	-
	定点当り報告数	0.00	-	-	-	-	-	-	-	-	-
3.咽頭結膜熱	報告数	11	25	4	11	-	-	-	-	-	-
	定点当り報告数	0.00	0.01	0	0	-	-	-	-	-	-
4.A群溶血性レンサ球菌咽頭炎	報告数	296	547	58	346	-	-	-	-	-	-
	定点当り報告数	0.09	0.17	0.02	0.11	-	-	-	-	-	-
5.感染性胃腸炎	報告数	539	1152	244	1462	-	-	-	-	-	-
	定点当り報告数	0.17	0.36	0.08	0.46	-	-	-	-	-	-
6.水痘	報告数	61	66	5	9	-	-	-	-	-	-
	定点当り報告数	0.02	0.02	0	0	-	-	-	-	-	-
7.手足口病	報告数	2	11	1	2	-	-	-	-	-	-
	定点当り報告数	0.00	0	0	0	-	-	-	-	-	-
8.伝染性紅斑	報告数	11	3	-	5	-	-	-	-	-	-
	定点当り報告数	0.00	0	-	0	-	-	-	-	-	-
9.突発性発疹	報告数	-	1	-	-	-	-	-	-	-	-
	定点当り報告数	-	0	-	-	-	-	-	-	-	-
10.百日咳	報告数	1	4	-	4	-	-	-	-	-	-
	定点当り報告数	0.00	0	-	0	-	-	-	-	-	-
11.ヘルパンギーナ	報告数	1	-	-	4	-	-	-	-	-	-
	定点当り報告数	0.00	-	-	0	-	-	-	-	-	-
12.流行性耳下腺炎	報告数	96	149	13	44	-	-	-	-	-	-
	定点当り報告数	0.03	0.05	0	0.01	-	-	-	-	-	-
13.マイコプラズマ肺炎(小児科)	報告数	0	1	0	0	-	-	-	-	-	-
	定点当り報告数	0.00	0.03	0.00	0.00	-	-	-	-	-	-
14.急性出血性結膜炎	報告数	-	-	-	-	1	1	-	-	-	-
	定点当り報告数	-	-	-	-	0.00	0.00	-	-	-	-
15.流行性角結膜炎	報告数	3	9	10	44	87	61	32	32	35	
	定点当り報告数	0.00	0.01	0.01	0.06	0.13	0.09	0.05	0.05	0.05	
16.細菌性髄膜炎	報告数	-	-	-	-	1	1				
	定点当り報告数	-	-	-	-	0.00	0.00				
17.無菌性髄膜炎	報告数	1	-	-	-	-	-				
	定点当り報告数	0.00	-	-	-	-	-				
18.マイコプラズマ肺炎	報告数	1	1	-	2	2	4				
	定点当り報告数	0.00	0.00	-	0.00	0.00	0.01				
19.クラミジア肺炎	報告数	-	-	-	-	-	1				
	定点当り報告数	-	-	-	-	-	0.00				
20.感染性胃腸炎(ロタウイルス)	報告数	-	-	-	-	-	1				
	定点当り報告数	-	-	-	-	-	0.00				

5週間推移表
2017年13週(03月27日～04月02日)

大分県 (男女合計)		合計	5週前	4週前	3週前	2週前	1週前	今週
1.インフルエンザ	報告数	4,474	1,152	998	784	659	473	408
	定点当り報告数	12.86	19.86	17.21	13.52	11.36	8.16	7.03
2.RSウイルス感染症	報告数	14	3	1	4	2	4	0
	定点当り報告数	0.07	0.08	0.03	0.11	0.06	0.11	0.00
3.咽頭結膜熱	報告数	68	16	11	16	9	6	10
	定点当り報告数	0.31	0.44	0.31	0.44	0.25	0.17	0.28
4.A群溶血性レンサ球菌咽頭炎	報告数	668	136	115	106	108	85	118
	定点当り報告数	3.09	3.78	3.19	2.94	3.00	2.36	3.28
5.感染性胃腸炎	報告数	2,350	504	492	381	367	306	300
	定点当り報告数	10.88	14.00	13.67	10.58	10.19	8.50	8.33
6.水痘	報告数	95	15	8	21	18	12	21
	定点当り報告数	0.44	0.42	0.22	0.58	0.50	0.33	0.58
7.手足口病	報告数	3	0	1	1	1	0	0
	定点当り報告数	0.02	0.00	0.03	0.03	0.03	0.00	0.00
8.伝染性紅斑	報告数	7	1	0	2	2	0	2
	定点当り報告数	0.03	0.03	0.00	0.06	0.06	0.00	0.06
9.突発性発疹	報告数	144	24	17	29	28	23	23
	定点当り報告数	0.67	0.67	0.47	0.81	0.78	0.64	0.64
10.百日咳	報告数	4	1	0	3	0	0	0
	定点当り報告数	0.02	0.03	0.00	0.08	0.00	0.00	0.00
11.ヘルパンギーナ	報告数	3	0	0	0	2	0	1
	定点当り報告数	0.01	0.00	0.00	0.00	0.06	0.00	0.03
12.流行性耳下腺炎	報告数	96	19	10	20	16	11	20
	定点当り報告数	0.45	0.53	0.28	0.56	0.44	0.31	0.56
13.急性出血性結膜炎	報告数	0	0	0	0	0	0	0
	定点当り報告数	0.00	0.00	0.00	0.00	0.00	0.00	0.00
14.流行性角結膜炎	報告数	27	5	6	1	5	6	4
	定点当り報告数	0.90	1.00	1.20	0.20	1.00	1.20	0.80
15.マイコプラズマ肺炎(小児科)	報告数	45	8	10	13	6	4	4
	定点当り報告数	0.21	0.22	0.28	0.36	0.17	0.11	0.11
16.細菌性髄膜炎	報告数	1	0	0	0	0	1	0
	定点当り報告数	0.02	0.00	0.00	0.00	0.00	0.09	0.00
17.無菌性髄膜炎	報告数	0	0	0	0	0	0	0
	定点当り報告数	0.00	0.00	0.00	0.00	0.00	0.00	0.00
18.マイコプラズマ肺炎	報告数	21	4	2	2	3	5	5
	定点当り報告数	0.32	0.36	0.18	0.18	0.27	0.45	0.45
19.クラミジア肺炎	報告数	0	0	0	0	0	0	0
	定点当り報告数	0.00	0.00	0.00	0.00	0.00	0.00	0.00
20.感染性胃腸炎(ロタウイルス)	報告数	18	3	3	4	1	4	3
	定点当り報告数	0.27	0.27	0.27	0.36	0.09	0.36	0.27