

<第11週コメント> ()内は定点当りの報告数

全国

インフルエンザの患者数が先週に引き続き減少しています。

【全数報告】

二類感染症：結核が東部保健所管内で1件（患者1件）、中部保健所管内で1件（無症状病原体保有者1件）、南部保健所管内で1件（患者1件）及び大分市保健所管内で2件（無症状病原体保有者2件）報告されています。

三類感染症：報告はありません。

麻しん：報告はありません。

風しん：報告はありません。

【定点報告】

南部、北部、東部管内でインフルエンザの患者数が多く報告されています。報告の内訳は、A型485例、B型160例、不明13例の合計658例。

南部、大分市、東部管内で感染性胃腸炎の定点当たりの患者数が多く報告されています。

東部、南部、大分市管内でA群溶血性レンサ球菌咽頭炎の定点当たりの患者数が多く報告されています。

北部、東部管内で突発性発疹の患者数が多く報告されています。

南部、東部管内で水痘の定点当たりの患者数が多く報告されています。

<定点あたりの報告の多い保健所>

インフルエンザ … 南部(13.40)、北部(13.20)、東部(12.67)

感染性胃腸炎 … 南部(14.67)、大分市(13.91)、東部(12.00)

A群溶血性レンサ球菌咽頭炎 … 東部(7.86)、南部(4.00)、大分市(3.09)

突発性発疹 … 北部(1.83)、東部(1.43)

水痘 … 南部(1.00)、東部(0.71)

*大分県感染症情報ホームページ

<<http://www.coara.or.jp/~eikan/bisei/index.htm>>

*あなたの街の感染症情報（大分県）

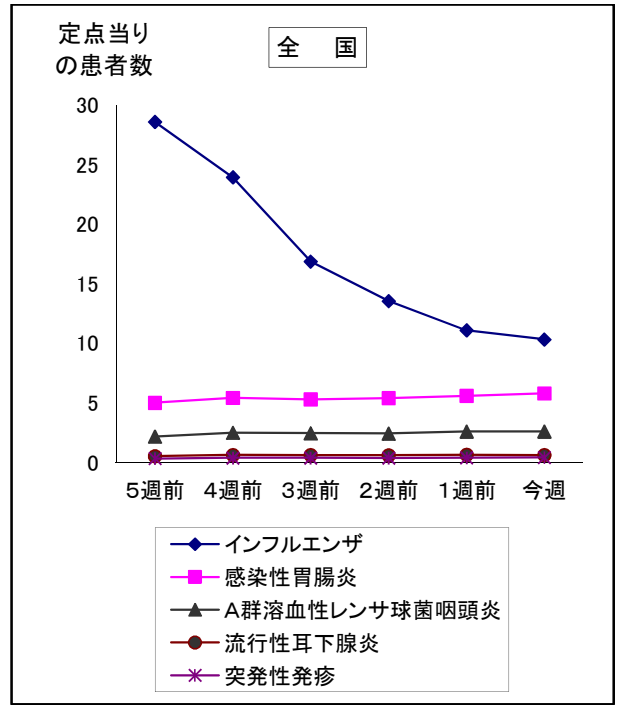
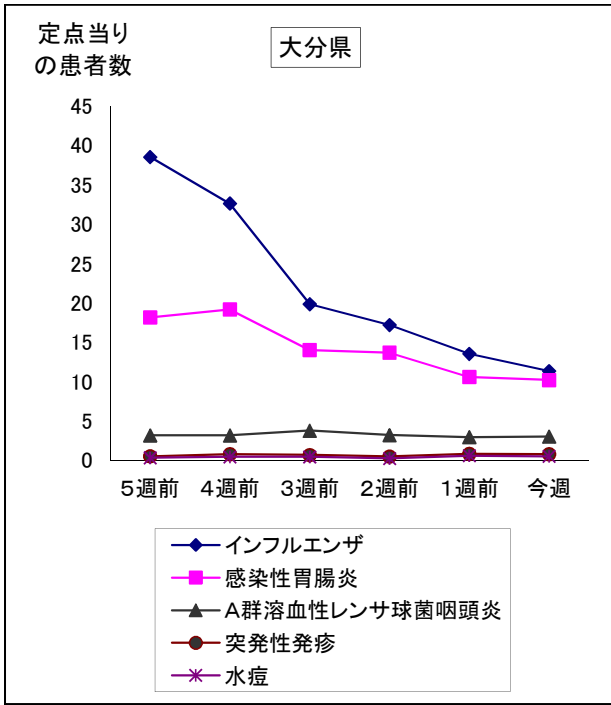
<<http://www.pref.oita.jp/soshiki/12210/kansen.html>>

*国立感染症研究所感染症情報センターホームページ

<<http://idsc.nih.gov/index-j.html>>

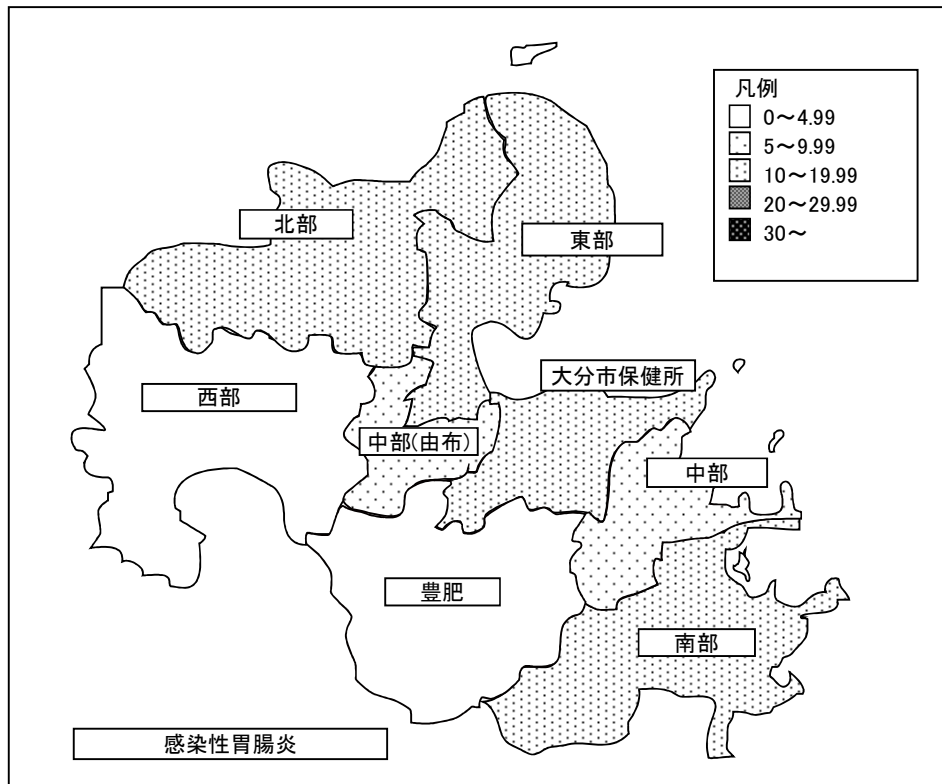
*海外渡航者のための感染症情報（厚生労働省 検疫所）

<<http://www.forth.go.jp/>>



2017年11週(03月13日～03月19日)

大分県				全国			
順位	疾患名	患者数	前週比較	順位	疾患名	患者数	前週比較
1位	インフルエンザ	658	-126	1位	インフルエンザ	50,976	-4,028
2位	感染性胃腸炎	367	-14	2位	感染性胃腸炎	18,275	+596
3位	A群溶血性レンサ球菌咽頭炎	108	+2	3位	A群溶血性レンサ球菌咽頭炎	8,188	-59
4位	突発性発疹	28	-1	4位	流行性耳下腺炎	1,940	-110
5位	水痘	18	-3	5位	突発性発疹	1,368	+115



報告数・定点当り報告数、疾病・保健所・性別(総数)

2017年11週(03月13日～03月19日)

大分県	インフルエンザ		RSウイルス感染症		咽頭結膜熱		A群溶血性レンサ球菌咽頭炎		感染性胃腸炎		水痘		手足口病	
	報告数	定点当り	報告数	定点当り	報告数	定点当り	報告数	定点当り	報告数	定点当り	報告数	定点当り	報告数	定点当り
総数	659	11.36	2	0.06	9	0.25	108	3.00	367	10.19	18	0.50	1	0.03
東部	152	12.67	0	0.00	3	0.43	55	7.86	84	12.00	5	0.71	0	0.00
中部	27	6.75	0	0.00	0	0.00	0	0.00	22	7.33	0	0.00	0	0.00
南部	67	13.40	0	0.00	0	0.00	12	4.00	44	14.67	3	1.00	1	0.33
豊肥	31	6.20	0	0.00	1	0.33	0	0.00	2	0.67	1	0.33	0	0.00
西部	64	12.80	0	0.00	0	0.00	3	1.00	2	0.67	2	0.67	0	0.00
北部	133	13.30	1	0.17	0	0.00	4	0.67	60	10.00	4	0.67	0	0.00
大分市	185	10.88	1	0.09	5	0.45	34	3.09	153	13.91	3	0.27	0	0.00

大分県	伝染性紅斑		突発性発疹		百日咳		ヘルパンギーナ		流行性耳下腺炎		急性出血性結膜炎		流行性角結膜炎	
	報告数	定点当り	報告数	定点当り	報告数	定点当り	報告数	定点当り	報告数	定点当り	報告数	定点当り	報告数	定点当り
総数	2	0.06	28	0.78	0	0.00	2	0.06	16	0.44	0	0.00	5	1.00
東部	0	0.00	10	1.43	0	0.00	0	0.00	2	0.29	0	0.00	0	0.00
中部	1	0.33	2	0.67	0	0.00	1	0.33	1	0.33	0	0.00	0	0.00
南部	0	0.00	0	0.00	0	0.00	0	0.00	0	0.00	0	0.00	0	0.00
豊肥	0	0.00	0	0.00	0	0.00	0	0.00	0	0.00	0	0.00	0	0.00
西部	0	0.00	1	0.33	0	0.00	0	0.00	6	2.00	0	0.00	0	0.00
北部	1	0.17	11	1.83	0	0.00	0	0.00	3	0.50	0	0.00	0	0.00
大分市	0	0.00	4	0.36	0	0.00	1	0.09	4	0.36	0	0.00	5	1.67

大分県	細菌性髄膜炎		無菌性髄膜炎		マイコプラズマ肺炎		クラミジア肺炎		感染性胃腸炎(ロタウイルス)		マイコプラズマ肺炎(小児科)県独自	
	報告数	定点当り	報告数	定点当り	報告数	定点当り	報告数	定点当り	報告数	定点当り	報告数	定点当り
総数	0	0.00	0	0.00	3	0.27	0	0.00	1	0.09	6	0.17
東部	0	0.00	0	0.00	0	0.00	0	0.00	0	0.00	1	0.13
中部	0	0.00	0	0.00	2	1.00	0	0.00	0	0.00	0	0.00
南部	0	0.00	0	0.00	0	0.00	0	0.00	0	0.00	0	0.00
豊肥	0	0.00	0	0.00	0	0.00	0	0.00	0	0.00	0	0.00
西部	0	0.00	0	0.00	0	0.00	0	0.00	1	1.00	0	0.00
北部	0	0.00	0	0.00	1	0.50	0	0.00	0	0.00	1	0.17
大分市	0	0.00	0	0.00	0	0.00	0	0.00	0	0.00	4	0.36

(全数報告)	麻しん 報告数	風しん 報告数
総数	0	0
東部	0	0
中部	0	0
南部	0	0
豊肥	0	0
西部	0	0
北部	0	0
大分市	0	0

報告数・定点当り報告数、疾病・保健所・性別(男)

2017年11週(03月13日～03月19日)

大分県	インフルエンザ		RSウイルス感染症		咽頭結膜熱		A群溶血性レンサ球菌咽頭炎		感染性胃腸炎		水痘		手足口病	
	報告数	定点当り	報告数	定点当り	報告数	定点当り	報告数	定点当り	報告数	定点当り	報告数	定点当り	報告数	定点当り
総数	342	5.90	2	0.06	5	0.14	64	1.78	189	5.25	10	0.28	0	0.00
東部	85	7.08	0	0.00	0	0.00	31	4.43	41	5.86	2	0.29	0	0.00
中部	14	3.50	0	0.00	0	0.00	0	0.00	14	4.67	0	0.00	0	0.00
南部	33	6.60	0	0.00	0	0.00	7	2.33	22	7.33	3	1.00	0	0.00
豊肥	19	3.80	0	0.00	1	0.33	0	0.00	0	0.00	0	0.00	0	0.00
西部	32	6.40	0	0.00	0	0.00	2	0.67	1	0.33	2	0.67	0	0.00
北部	58	5.80	1	0.17	0	0.00	2	0.33	28	4.67	1	0.17	0	0.00
大分市	101	5.94	1	0.09	4	0.36	22	2.00	83	7.55	2	0.18	0	0.00

大分県	伝染性紅斑		突発性発疹		百日咳		ヘルパンギーナ		流行性耳下腺炎		急性出血性結膜炎		流行性角結膜炎	
	報告数	定点当り	報告数	定点当り	報告数	定点当り	報告数	定点当り	報告数	定点当り	報告数	定点当り	報告数	定点当り
総数	0	0.00	13	0.36	0	0.00	0	0.00	8	0.22	0	0.00	2	0.40
東部	0	0.00	4	0.57	0	0.00	0	0.00	1	0.14	0	0.00	0	0.00
中部	0	0.00	0	0.00	0	0.00	0	0.00	0	0.00	0	0.00	0	0.00
南部	0	0.00	0	0.00	0	0.00	0	0.00	0	0.00	0	0.00	0	0.00
豊肥	0	0.00	0	0.00	0	0.00	0	0.00	0	0.00	0	0.00	0	0.00
西部	0	0.00	0	0.00	0	0.00	0	0.00	3	1.00	0	0.00	0	0.00
北部	0	0.00	7	1.17	0	0.00	0	0.00	2	0.33	0	0.00	0	0.00
大分市	0	0.00	2	0.18	0	0.00	0	0.00	2	0.18	0	0.00	2	0.67

大分県	細菌性髄膜炎		無菌性髄膜炎		マイコプラズマ肺炎		クラミジア肺炎		感染性胃腸炎(ロタウイルス)		マイコプラズマ肺炎(小児科)県独自	
	報告数	定点当り	報告数	定点当り	報告数	定点当り	報告数	定点当り	報告数	定点当り	報告数	定点当り
総数	0	0.00	0	0.00	3	0.27	0	0.00	1	0.09	1	0.03
東部	0	0.00	0	0.00	0	0.00	0	0.00	0	0.00	0	0.00
中部	0	0.00	0	0.00	2	1.00	0	0.00	0	0.00	0	0.00
南部	0	0.00	0	0.00	0	0.00	0	0.00	0	0.00	0	0.00
豊肥	0	0.00	0	0.00	0	0.00	0	0.00	0	0.00	0	0.00
西部	0	0.00	0	0.00	0	0.00	0	0.00	1	1.00	0	0.00
北部	0	0.00	0	0.00	1	0.50	0	0.00	0	0.00	0	0.00
大分市	0	0.00	0	0.00	0	0.00	0	0.00	0	0.00	1	0.09

(全数報告)	麻疹	風疹
	報告数	報告数
総数	0	0
東部	0	0
中部	0	0
南部	0	0
豊肥	0	0
西部	0	0
北部	0	0
大分市	0	0

報告数・定点当り報告数、疾病・保健所・性別(女)

2017年11週(03月13日～03月19日)

大分県	インフルエンザ		RSウイルス感染症		咽頭結膜熱		A群溶血性レンサ球菌咽頭炎		感染性胃腸炎		水痘		手足口病	
	報告数	定点当り	報告数	定点当り	報告数	定点当り	報告数	定点当り	報告数	定点当り	報告数	定点当り	報告数	定点当り
総数	317	5.47	0	0.00	4	0.11	44	1.22	178	4.94	8	0.22	1	0.03
東部	67	5.58	0	0.00	3	0.43	24	3.43	43	6.14	3	0.43	0	0.00
中部	13	3.25	0	0.00	0	0.00	0	0.00	8	2.67	0	0.00	0	0.00
南部	34	6.80	0	0.00	0	0.00	5	1.67	22	7.33	0	0.00	1	0.33
豊肥	12	2.40	0	0.00	0	0.00	0	0.00	2	0.67	1	0.33	0	0.00
西部	32	6.40	0	0.00	0	0.00	1	0.33	1	0.33	0	0.00	0	0.00
北部	75	7.50	0	0.00	0	0.00	2	0.33	32	5.33	3	0.50	0	0.00
大分市	84	4.94	0	0.00	1	0.09	12	1.09	70	6.36	1	0.09	0	0.00

大分県	伝染性紅斑		突発性発疹		百日咳		ヘルパンギーナ		流行性耳下腺炎		急性出血性結膜炎		流行性角結膜炎	
	報告数	定点当り	報告数	定点当り	報告数	定点当り	報告数	定点当り	報告数	定点当り	報告数	定点当り	報告数	定点当り
総数	2	0.06	15	0.42	0	0.00	2	0.06	8	0.22	0	0.00	3	0.60
東部	0	0.00	6	0.86	0	0.00	0	0.00	1	0.14	0	0.00	0	0.00
中部	1	0.33	2	0.67	0	0.00	1	0.33	1	0.33	0	0.00	0	0.00
南部	0	0.00	0	0.00	0	0.00	0	0.00	0	0.00	0	0.00	0	0.00
豊肥	0	0.00	0	0.00	0	0.00	0	0.00	0	0.00	0	0.00	0	0.00
西部	0	0.00	1	0.33	0	0.00	0	0.00	3	1.00	0	0.00	0	0.00
北部	1	0.17	4	0.67	0	0.00	0	0.00	1	0.17	0	0.00	0	0.00
大分市	0	0.00	2	0.18	0	0.00	1	0.09	2	0.18	0	0.00	3	1.00

大分県	細菌性髄膜炎		無菌性髄膜炎		マイコプラズマ肺炎		クラミジア肺炎		感染性胃腸炎(ロタウイルス)		マイコプラズマ肺炎(小児科)県独自	
	報告数	定点当り	報告数	定点当り	報告数	定点当り	報告数	定点当り	報告数	定点当り	報告数	定点当り
総数	0	0.00	0	0.00	0	0.00	0	0.00	0	0.00	5	0.14
東部	0	0.00	0	0.00	0	0.00	0	0.00	0	0.00	1	0.13
中部	0	0.00	0	0.00	0	0.00	0	0.00	0	0.00	0	0.00
南部	0	0.00	0	0.00	0	0.00	0	0.00	0	0.00	0	0.00
豊肥	0	0.00	0	0.00	0	0.00	0	0.00	0	0.00	0	0.00
西部	0	0.00	0	0.00	0	0.00	0	0.00	0	0.00	0	0.00
北部	0	0.00	0	0.00	0	0.00	0	0.00	0	0.00	1	0.17
大分市	0	0.00	0	0.00	0	0.00	0	0.00	0	0.00	3	0.27

(全数報告)	麻しん 報告数	風しん 報告数
総数	0	0
東部	0	0
中部	0	0
南部	0	0
豊肥	0	0
西部	0	0
北部	0	0
大分市	0	0

5週間推移表

2017年11週(03月13日～03月19日)

大分県 (男女合計)		合計	5週前	4週前	3週前	2週前	1週前	今週
1.インフルエンザ	報告数	7,720	2,236	1,892	1,152	998	784	658
	定点当り報告数	22.18	38.55	32.62	19.86	17.21	13.52	11.34
2.RSウイルス感染症	報告数	26	12	4	3	1	4	2
	定点当り報告数	0.12	0.33	0.11	0.08	0.03	0.11	0.06
3.咽頭結膜熱	報告数	68	8	8	16	11	16	9
	定点当り報告数	0.31	0.22	0.22	0.44	0.31	0.44	0.25
4.A群溶血性レンサ球菌咽頭炎	報告数	693	114	114	136	115	106	108
	定点当り報告数	3.21	3.17	3.17	3.78	3.19	2.94	3.00
5.感染性胃腸炎	報告数	3,087	653	690	504	492	381	367
	定点当り報告数	14.29	18.14	19.17	14.00	13.67	10.58	10.19
6.水痘	報告数	90	12	16	15	8	21	18
	定点当り報告数	0.42	0.33	0.44	0.42	0.22	0.58	0.50
7.手足口病	報告数	8	2	3	0	1	1	1
	定点当り報告数	0.04	0.06	0.08	0.00	0.03	0.03	0.03
8.伝染性紅斑	報告数	7	1	1	1	0	2	2
	定点当り報告数	0.03	0.03	0.03	0.03	0.00	0.06	0.06
9.突発性発疹	報告数	144	18	28	24	17	29	28
	定点当り報告数	0.67	0.50	0.78	0.67	0.47	0.81	0.78
10.百日咳	報告数	5	1	0	1	0	3	0
	定点当り報告数	0.02	0.03	0.00	0.03	0.00	0.08	0.00
11.ヘルパンギーナ	報告数	3	0	1	0	0	0	2
	定点当り報告数	0.01	0.00	0.03	0.00	0.00	0.00	0.06
12.流行性耳下腺炎	報告数	102	16	21	19	10	20	16
	定点当り報告数	0.47	0.44	0.58	0.53	0.28	0.56	0.44
13.急性出血性結膜炎	報告数	0	0	0	0	0	0	0
	定点当り報告数	0.00	0.00	0.00	0.00	0.00	0.00	0.00
14.流行性角結膜炎	報告数	23	3	3	5	6	1	5
	定点当り報告数	0.77	0.60	0.60	1.00	1.20	0.20	1.00
15.マイコプラズマ肺炎(小児科)	報告数	68	14	17	8	10	13	6
	定点当り報告数	0.31	0.39	0.47	0.22	0.28	0.36	0.17
16.細菌性髄膜炎	報告数	0	0	0	0	0	0	0
	定点当り報告数	0.00	0.00	0.00	0.00	0.00	0.00	0.00
17.無菌性髄膜炎	報告数	0	0	0	0	0	0	0
	定点当り報告数	0.00	0.00	0.00	0.00	0.00	0.00	0.00
18.マイコプラズマ肺炎	報告数	15	2	2	4	2	2	3
	定点当り報告数	0.23	0.18	0.18	0.36	0.18	0.18	0.27
19.クラミジア肺炎	報告数	0	0	0	0	0	0	0
	定点当り報告数	0.00	0.00	0.00	0.00	0.00	0.00	0.00
20.感染性胃腸炎(ロタウイルス)	報告数	17	2	4	3	3	4	1
	定点当り報告数	0.26	0.18	0.36	0.27	0.27	0.36	0.09