

<第50週コメント> ()内は定点当りの報告数

全国

感染性胃腸炎の患者数が依然増加しています。

【全数報告】

二類感染症：結核が東部保健所管内で1件（無症状病原体保有者1件）、南部保健所管内で1件（患者1件）及び北部保健所管内で1件（患者1件）報告されています。

三類感染症：報告はありません。

麻しん：報告はありません。

風しん：報告はありません。

【定点報告】

大分市、東部、北部管内で感染性胃腸炎の定点当たりの患者数が多く報告されています。

西部、北部、豊肥管内でインフルエンザの患者数が多く報告されています。

東部、南部、大分市管内でA群溶血性レンサ球菌咽頭炎の定点当たりの患者数多く報告されています。

東部、南部、大分市管内でRSウイルス感染症の定点当たりの患者数多く報告されています。

中部・西部、大分市管内で水痘の患者数多く報告されています。

<定点あたりの報告の多い保健所>

感染性胃腸炎 … 大分市(33.00)、東部(30.71)、北部(22.17)

インフルエンザ … 西部(12.00)、北部(4.60)、豊肥(2.60)

A群溶血性レンサ球菌咽頭炎 … 東部(6.57)、南部(5.67)、大分市(4.27)

RSウイルス感染症 … 東部(2.71)、南部(1.33)、大分市(1.18)

水痘 … 中部・西部(1.67)、大分市(0.91)

*大分県感染症情報ホームページ

<<http://www.coara.or.jp/~eikan/bisei/index.htm>>

*あなたの街の感染症情報（大分県）

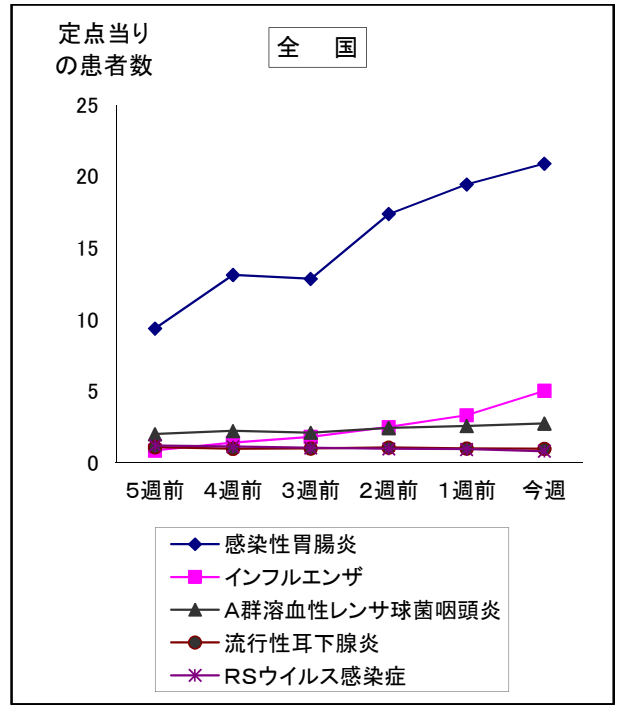
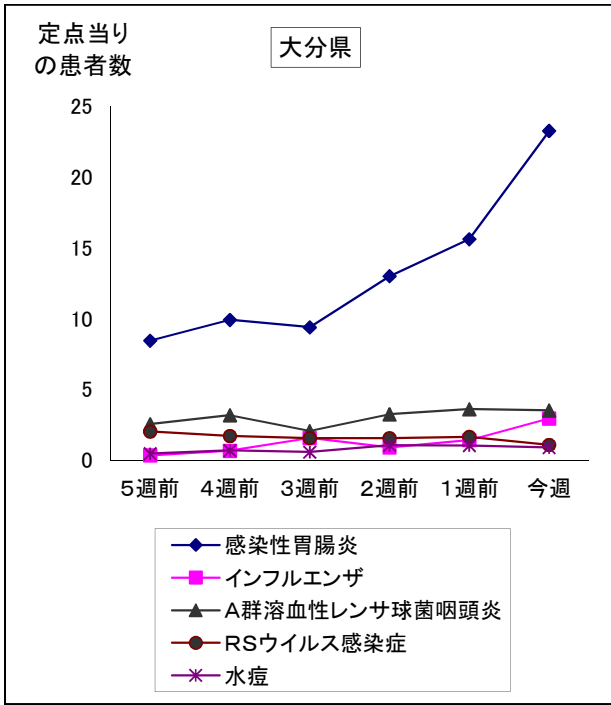
<<http://www.pref.oita.jp/soshiki/12210/kansen.html>>

*国立感染症研究所感染症情報センターホームページ

<<http://idsc.nih.go.jp/index-j.html>>

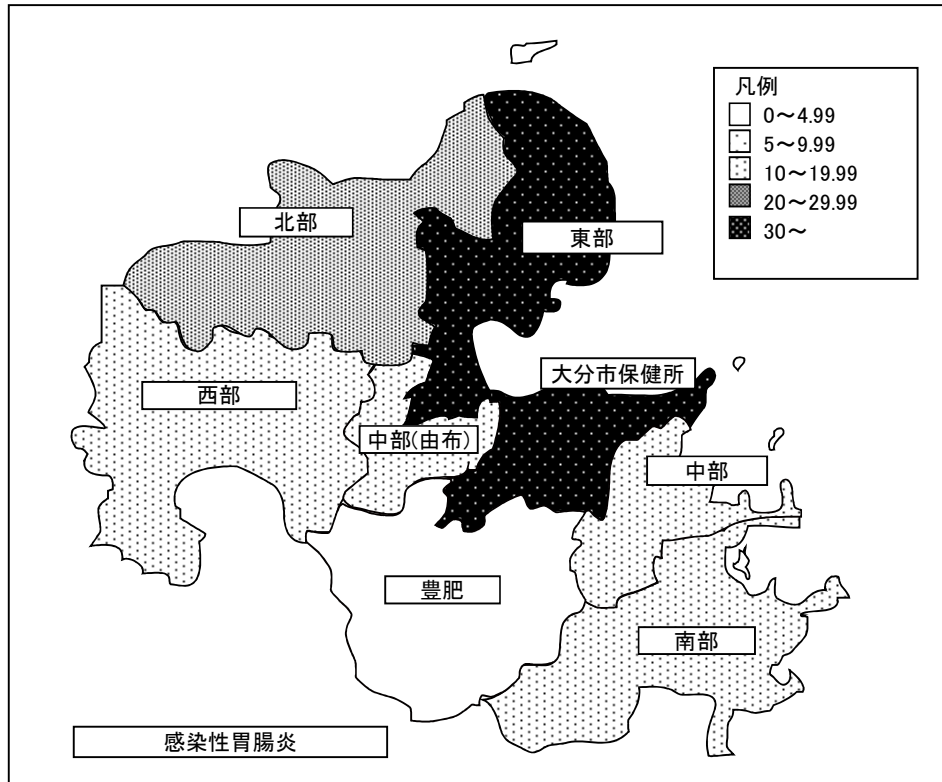
*海外渡航者のための感染症情報（厚生労働省 検疫所）

<<http://www.forth.go.jp/>>



2016年50週(12月12日～12月18日)

大分県				全国			
順位	疾患名	患者数	前週比較	順位	疾患名	患者数	前週比較
1位	感染性胃腸炎	837	+275	1位	感染性胃腸炎	66,015	+4,468
2位	インフルエンザ	171	+89	2位	インフルエンザ	24,857	+8,453
3位	A群溶血性レンサ球菌咽頭炎	127	-3	3位	A群溶血性レンサ球菌咽頭炎	8,595	+486
4位	RSウイルス感染症	39	-20	4位	流行性耳下腺炎	3,056	-73
5位	水痘	32	-5	5位	RSウイルス感染症	2,507	-443



報告数・定点当り報告数、疾病・保健所・性別(総数)

2016年50週(12月12日～12月18日)

大分県	インフルエンザ		RSウイルス感染症		咽頭結膜熱		A群溶血性レンサ球菌咽頭炎		感染性胃腸炎		水痘		手足口病	
	報告数	定点当り	報告数	定点当り	報告数	定点当り	報告数	定点当り	報告数	定点当り	報告数	定点当り	報告数	定点当り
総数	171	2.95	39	1.08	16	0.44	127	3.53	837	23.25	32	0.89	22	0.61
東部	11	0.92	19	2.71	5	0.71	46	6.57	215	30.71	5	0.71	1	0.14
中部	3	0.75	1	0.33	0	0.00	1	0.33	48	16.00	5	1.67	0	0.00
南部	1	0.20	4	1.33	1	0.33	17	5.67	37	12.33	1	0.33	4	1.33
豊肥	13	2.60	1	0.33	0	0.00	12	4.00	1	0.33	2	0.67	1	0.33
西部	60	12.00	0	0.00	0	0.00	0	0.00	40	13.33	5	1.67	0	0.00
北部	46	4.60	1	0.17	1	0.17	4	0.67	133	22.17	4	0.67	3	0.50
大分市	37	2.18	13	1.18	9	0.82	47	4.27	363	33.00	10	0.91	13	1.18

大分県	伝染性紅斑		突発性発疹		百日咳		ヘルパンギーナ		流行性耳下腺炎		急性出血性結膜炎		流行性角結膜炎	
	報告数	定点当り	報告数	定点当り	報告数	定点当り	報告数	定点当り	報告数	定点当り	報告数	定点当り	報告数	定点当り
総数	2	0.06	20	0.56	2	0.06	16	0.44	13	0.36	0	0.00	5	1.00
東部	0	0.00	6	0.86	0	0.00	5	0.71	0	0.00	0	0.00	0	0.00
中部	0	0.00	1	0.33	0	0.00	0	0.00	0	0.00	0	0.00	0	0.00
南部	0	0.00	1	0.33	0	0.00	0	0.00	0	0.00	0	0.00	0	0.00
豊肥	0	0.00	0	0.00	0	0.00	0	0.00	0	0.00	0	0.00	0	0.00
西部	1	0.33	0	0.00	0	0.00	0	0.00	3	1.00	0	0.00	0	0.00
北部	1	0.17	7	1.17	2	0.33	10	1.67	2	0.33	0	0.00	0	0.00
大分市	0	0.00	5	0.45	0	0.00	1	0.09	8	0.73	0	0.00	5	1.67

大分県	細菌性髄膜炎		無菌性髄膜炎		マイコプラズマ肺炎		クラミジア肺炎		感染性胃腸炎(ロタウイルス)		マイコプラズマ肺炎(小児科)県独自	
	報告数	定点当り	報告数	定点当り	報告数	定点当り	報告数	定点当り	報告数	定点当り	報告数	定点当り
総数	0	0.00	0	0.00	13	1.18	0	0.00	7	0.64	34	0.94
東部	0	0.00	0	0.00	4	2.00	0	0.00	0	0.00	2	0.25
中部	0	0.00	0	0.00	3	1.50	0	0.00	0	0.00	1	0.50
南部	0	0.00	0	0.00	0	0.00	0	0.00	0	0.00	0	0.00
豊肥	0	0.00	0	0.00	0	0.00	0	0.00	0	0.00	0	0.00
西部	0	0.00	0	0.00	1	1.00	0	0.00	0	0.00	2	0.67
北部	0	0.00	0	0.00	5	2.50	0	0.00	7	3.50	4	0.67
大分市	0	0.00	0	0.00	0	0.00	0	0.00	0	0.00	25	2.27

(全数報告)	麻しん 報告数	風しん 報告数
総数	0	0
東部	0	0
中部	0	0
南部	0	0
豊肥	0	0
西部	0	0
北部	0	0
大分市	0	0

報告数・定点当り報告数、疾病・保健所・性別(男)

2016年50週(12月12日～12月18日)

大分県	インフルエンザ		RSウイルス感染症		咽頭結膜熱		A群溶血性レンサ球菌咽頭炎		感染性胃腸炎		水痘		手足口病	
	報告数	定点当り	報告数	定点当り	報告数	定点当り	報告数	定点当り	報告数	定点当り	報告数	定点当り	報告数	定点当り
総数	96	1.66	19	0.53	5	0.14	71	1.97	426	11.83	14	0.39	8	0.22
東部	5	0.42	13	1.86	2	0.29	27	3.86	116	16.57	3	0.43	1	0.14
中部	2	0.50	0	0.00	0	0.00	1	0.33	27	9.00	4	1.33	0	0.00
南部	0	0.00	2	0.67	0	0.00	6	2.00	14	4.67	0	0.00	2	0.67
豊肥	7	1.40	1	0.33	0	0.00	10	3.33	1	0.33	1	0.33	0	0.00
西部	33	6.60	0	0.00	0	0.00	0	0.00	24	8.00	1	0.33	0	0.00
北部	28	2.80	0	0.00	0	0.00	3	0.50	58	9.67	1	0.17	1	0.17
大分市	21	1.24	3	0.27	3	0.27	24	2.18	186	16.91	4	0.36	4	0.36

大分県	伝染性紅斑		突発性発疹		百日咳		ヘルパンギーナ		流行性耳下腺炎		急性出血性結膜炎		流行性角結膜炎	
	報告数	定点当り	報告数	定点当り	報告数	定点当り	報告数	定点当り	報告数	定点当り	報告数	定点当り	報告数	定点当り
総数	1	0.03	15	0.42	2	0.06	10	0.28	8	0.22	0	0.00	3	0.60
東部	0	0.00	3	0.43	0	0.00	4	0.57	0	0.00	0	0.00	0	0.00
中部	0	0.00	1	0.33	0	0.00	0	0.00	0	0.00	0	0.00	0	0.00
南部	0	0.00	1	0.33	0	0.00	0	0.00	0	0.00	0	0.00	0	0.00
豊肥	0	0.00	0	0.00	0	0.00	0	0.00	0	0.00	0	0.00	0	0.00
西部	1	0.33	0	0.00	0	0.00	0	0.00	3	1.00	0	0.00	0	0.00
北部	0	0.00	6	1.00	2	0.33	5	0.83	1	0.17	0	0.00	0	0.00
大分市	0	0.00	4	0.36	0	0.00	1	0.09	4	0.36	0	0.00	3	1.00

大分県	細菌性髄膜炎		無菌性髄膜炎		マイコプラズマ肺炎		クラミジア肺炎		感染性胃腸炎(ロタウイルス)		マイコプラズマ肺炎(小児科)県独自	
	報告数	定点当り	報告数	定点当り	報告数	定点当り	報告数	定点当り	報告数	定点当り	報告数	定点当り
総数	0	0.00	0	0.00	6	0.55	0	0.00	3	0.27	21	0.58
東部	0	0.00	0	0.00	3	1.50	0	0.00	0	0.00	2	0.25
中部	0	0.00	0	0.00	1	0.50	0	0.00	0	0.00	0	0.00
南部	0	0.00	0	0.00	0	0.00	0	0.00	0	0.00	0	0.00
豊肥	0	0.00	0	0.00	0	0.00	0	0.00	0	0.00	0	0.00
西部	0	0.00	0	0.00	0	0.00	0	0.00	0	0.00	2	0.67
北部	0	0.00	0	0.00	2	1.00	0	0.00	3	1.50	2	0.33
大分市	0	0.00	0	0.00	0	0.00	0	0.00	0	0.00	15	1.36

(全数報告)	麻しん 報告数	風しん 報告数
総数	0	0
東部	0	0
中部	0	0
南部	0	0
豊肥	0	0
西部	0	0
北部	0	0
大分市	0	0

報告数・定点当り報告数、疾病・保健所・性別(女)

2016年50週(12月12日～12月18日)

大分県	インフルエンザ		RSウイルス感染症		咽頭結膜熱		A群溶血性レンサ球菌咽頭炎		感染性胃腸炎		水痘		手足口病	
	報告数	定点当り	報告数	定点当り	報告数	定点当り	報告数	定点当り	報告数	定点当り	報告数	定点当り	報告数	定点当り
総数	75	1.29	20	0.56	11	0.31	56	1.56	411	11.42	18	0.50	14	0.39
東部	6	0.50	6	0.86	3	0.43	19	2.71	99	14.14	2	0.29	0	0.00
中部	1	0.25	1	0.33	0	0.00	0	0.00	21	7.00	1	0.33	0	0.00
南部	1	0.20	2	0.67	1	0.33	11	3.67	23	7.67	1	0.33	2	0.67
豊肥	6	1.20	0	0.00	0	0.00	2	0.67	0	0.00	1	0.33	1	0.33
西部	27	5.40	0	0.00	0	0.00	0	0.00	16	5.33	4	1.33	0	0.00
北部	18	1.80	1	0.17	1	0.17	1	0.17	75	12.50	3	0.50	2	0.33
大分市	16	0.94	10	0.91	6	0.55	23	2.09	177	16.09	6	0.55	9	0.82

大分県	伝染性紅斑		突発性発疹		百日咳		ヘルパンギーナ		流行性耳下腺炎		急性出血性結膜炎		流行性角結膜炎	
	報告数	定点当り	報告数	定点当り	報告数	定点当り	報告数	定点当り	報告数	定点当り	報告数	定点当り	報告数	定点当り
総数	1	0.03	5	0.14	0	0.00	6	0.17	5	0.14	0	0.00	2	0.40
東部	0	0.00	3	0.43	0	0.00	1	0.14	0	0.00	0	0.00	0	0.00
中部	0	0.00	0	0.00	0	0.00	0	0.00	0	0.00	0	0.00	0	0.00
南部	0	0.00	0	0.00	0	0.00	0	0.00	0	0.00	0	0.00	0	0.00
豊肥	0	0.00	0	0.00	0	0.00	0	0.00	0	0.00	0	0.00	0	0.00
西部	0	0.00	0	0.00	0	0.00	0	0.00	0	0.00	0	0.00	0	0.00
北部	1	0.17	1	0.17	0	0.00	5	0.83	1	0.17	0	0.00	0	0.00
大分市	0	0.00	1	0.09	0	0.00	0	0.00	4	0.36	0	0.00	2	0.67

大分県	細菌性髄膜炎		無菌性髄膜炎		マイコプラズマ肺炎		クラミジア肺炎		感染性胃腸炎(ロタウイルス)		マイコプラズマ肺炎(小児科)県独自	
	報告数	定点当り	報告数	定点当り	報告数	定点当り	報告数	定点当り	報告数	定点当り	報告数	定点当り
総数	0	0.00	0	0.00	7	0.64	0	0.00	4	0.36	13	0.36
東部	0	0.00	0	0.00	1	0.50	0	0.00	0	0.00	0	0.00
中部	0	0.00	0	0.00	2	1.00	0	0.00	0	0.00	1	0.50
南部	0	0.00	0	0.00	0	0.00	0	0.00	0	0.00	0	0.00
豊肥	0	0.00	0	0.00	0	0.00	0	0.00	0	0.00	0	0.00
西部	0	0.00	0	0.00	1	1.00	0	0.00	0	0.00	0	0.00
北部	0	0.00	0	0.00	3	1.50	0	0.00	4	2.00	2	0.33
大分市	0	0.00	0	0.00	0	0.00	0	0.00	0	0.00	10	0.91

(全数報告)	麻疹	風疹
	報告数	報告数
総数	0	0
東部	0	0
中部	0	0
南部	0	0
豊肥	0	0
西部	0	0
北部	0	0
大分市	0	0

5週間推移表
2016年50週(12月12日～12月18日)

大分県 (男女合計)		合計	5週前	4週前	3週前	2週前	1週前	今週
1.インフルエンザ	報告数	456	20	39	91	53	82	171
	定点当り報告数	1.31	0.34	0.67	1.57	0.91	1.41	2.95
2.RSウイルス感染症	報告数	345	73	62	56	56	59	39
	定点当り報告数	1.60	2.03	1.72	1.56	1.56	1.64	1.08
3.咽頭結膜熱	報告数	69	9	9	3	14	18	16
	定点当り報告数	0.32	0.25	0.25	0.08	0.39	0.50	0.44
4.A群溶血性レンサ球菌咽頭炎	報告数	656	92	115	75	117	130	127
	定点当り報告数	3.04	2.56	3.19	2.08	3.25	3.61	3.53
5.感染性胃腸炎	報告数	2,866	304	357	338	468	562	837
	定点当り報告数	13.27	8.44	9.92	9.39	13.00	15.61	23.25
6.水痘	報告数	170	17	25	21	38	37	32
	定点当り報告数	0.79	0.47	0.69	0.58	1.06	1.03	0.89
7.手足口病	報告数	175	43	35	26	26	23	22
	定点当り報告数	0.81	1.19	0.97	0.72	0.72	0.64	0.61
8.伝染性紅斑	報告数	14	0	4	2	4	2	2
	定点当り報告数	0.07	0.00	0.11	0.06	0.11	0.06	0.06
9.突発性発疹	報告数	143	20	25	23	31	24	20
	定点当り報告数	0.66	0.56	0.69	0.64	0.86	0.67	0.56
10.百日咳	報告数	8	2	0	0	1	3	2
	定点当り報告数	0.04	0.06	0.00	0.00	0.03	0.08	0.06
11.ヘルパンギーナ	報告数	76	13	10	6	18	13	16
	定点当り報告数	0.35	0.36	0.28	0.17	0.50	0.36	0.44
12.流行性耳下腺炎	報告数	110	13	20	26	9	29	13
	定点当り報告数	0.51	0.36	0.56	0.72	0.25	0.81	0.36
13.急性出血性結膜炎	報告数	0	0	0	0	0	0	0
	定点当り報告数	0.00	0.00	0.00	0.00	0.00	0.00	0.00
14.流行性角結膜炎	報告数	14	3	2	1	2	1	5
	定点当り報告数	0.47	0.60	0.40	0.20	0.40	0.20	1.00
15.マイコプラズマ肺炎(小児科)	報告数	242	52	41	34	40	41	34
	定点当り報告数	1.12	1.44	1.14	0.94	1.11	1.14	0.94
16.細菌性髄膜炎	報告数	1	1	0	0	0	0	0
	定点当り報告数	0.02	0.09	0.00	0.00	0.00	0.00	0.00
17.無菌性髄膜炎	報告数	0	0	0	0	0	0	0
	定点当り報告数	0.00	0.00	0.00	0.00	0.00	0.00	0.00
18.マイコプラズマ肺炎	報告数	51	5	6	9	9	9	13
	定点当り報告数	0.77	0.45	0.55	0.82	0.82	0.82	1.18
19.クラミジア肺炎	報告数	1	0	1	0	0	0	0
	定点当り報告数	0.02	0.00	0.09	0.00	0.00	0.00	0.00
20.感染性胃腸炎(ロタウイルス)	報告数	13	0	0	0	1	5	7
	定点当り報告数	0.20	0.00	0.00	0.00	0.09	0.45	0.64