

#### <第43週コメント> ( )内は定点当りの報告数

全国

感染性胃腸炎の患者数が先週に引き続き大幅に増加しています。

#### 【全数報告】

二類感染症：結核が東部保健所管内で2件（患者2件）及び大分市保健所管内で1件（患者1件）報告されています。

三類感染症：報告はありません。

麻 し ん：報告はありません。

風 し ん：報告はありません。

#### 【定点報告】

東部、大分市、西部管内で感染性胃腸炎の定点当たりの患者数が多く報告されています。

東部、大分市、南部管内でA群溶血性レンサ球菌咽頭炎の定点当たりの患者数が多く報告されています。

東部、中部、大分市管内でRSウイルス感染症の定点当たりの患者数が多く報告されています。

南部、西部、北部管内で手足口病の患者数が多く報告されています。

西部、南部、東部管内で水痘の患者数が多く報告されています。

#### <定点あたりの報告の多い保健所>

感染性胃腸炎 … 東部(13.00)、大分市(12.00)、西部(7.33)

A群溶血性レンサ球菌咽頭炎 … 東部(4.00)、大分市(3.91)、南部(3.00)

RSウイルス感染症 … 東部(6.14)、中部(3.33)、大分市(2.82)

手足口病 … 南部(3.67)、西部(2.67)、北部(2.00)

水痘 … 西部(3.00)、南部(1.33)、東部(0.86)

#### \*大分県感染症情報ホームページ

<<http://www.coara.or.jp/~eikan/bisei/index.htm>>

#### \*あなたの街の感染症情報（大分県）

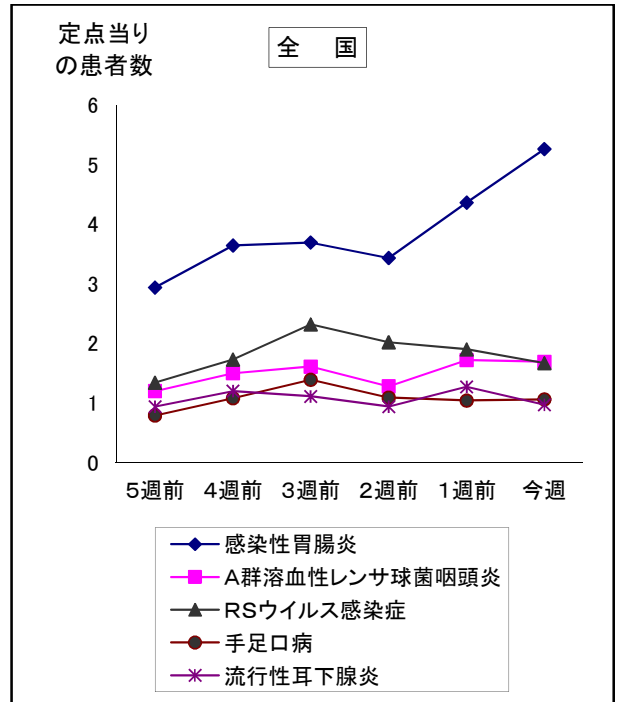
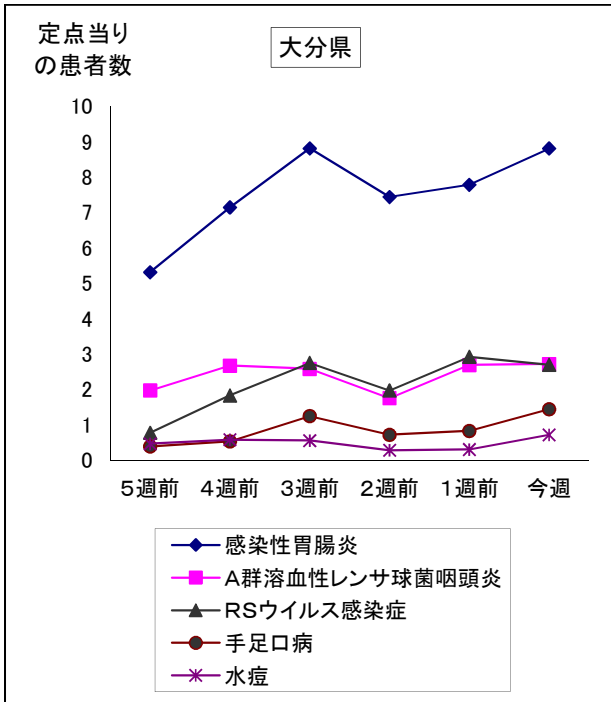
<<http://www.pref.oita.jp/soshiki/12210/kansen.html>>

#### \*国立感染症研究所感染症情報センターホームページ

<<http://idsc.nih.go.jp/index-j.html>>

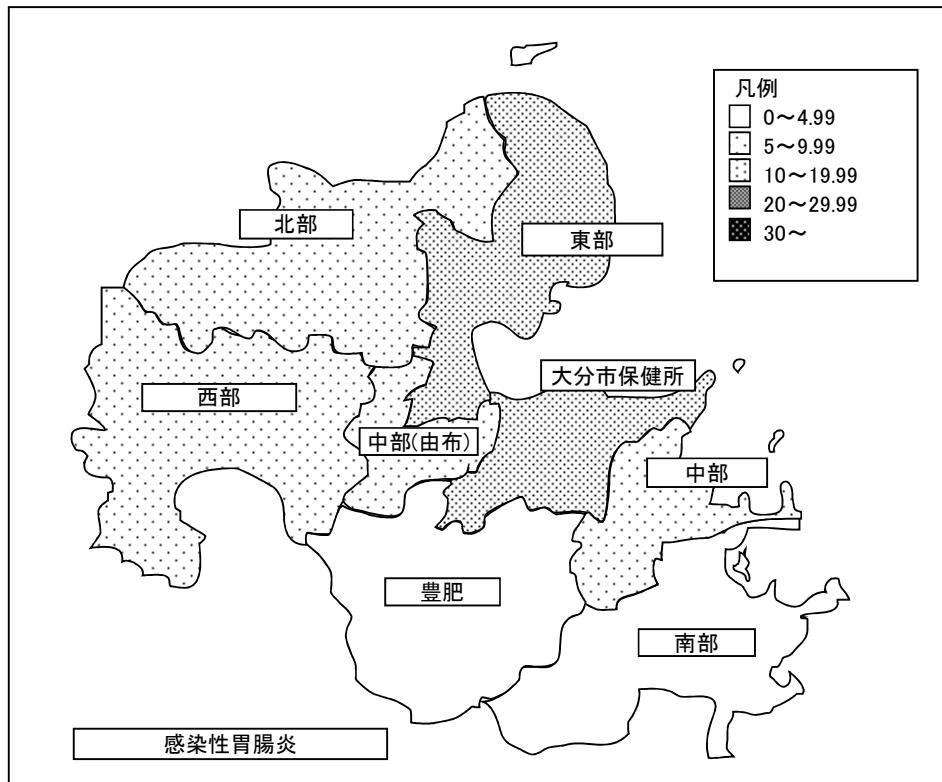
#### \*海外渡航者のための感染症情報（厚生労働省 検疫所）

<<http://www.forth.go.jp/>>



2016年43週(10月24日～10月30日)

大 分 県				全 国			
順位	疾患名	患者数	前週比較	順位	疾患名	患者数	前週比較
1位	感染性胃腸炎	317	+37	1位	感染性胃腸炎	16,607	+2,865
2位	A群溶血性レンサ球菌咽頭炎	98	+1	2位	A群溶血性レンサ球菌咽頭炎	5,343	-75
3位	RSウイルス感染症	97	-8	3位	RSウイルス感染症	5,273	-716
4位	手足口病	52	+22	4位	手足口病	3,352	+85
5位	水痘	26	+15	5位	流行性耳下腺炎	3,075	-932



報告数・定点当り報告数、疾病・保健所・性別(総数)

2016年43週(10月24日～10月30日)

大分県	インフルエンザ		RSウイルス感染症		咽頭結膜熱		A群溶血性レンサ球菌咽頭炎		感染性胃腸炎		水痘		手足口病	
	報告数	定点当り	報告数	定点当り	報告数	定点当り	報告数	定点当り	報告数	定点当り	報告数	定点当り	報告数	定点当り
総数	13	0.22	97	2.69	11	0.31	98	2.72	317	8.81	26	0.72	52	1.44
東部	2	0.17	43	6.14	1	0.14	28	4.00	91	13.00	6	0.86	0	0.00
中部	4	1.00	10	3.33	0	0.00	5	1.67	18	6.00	1	0.33	2	0.67
南部	2	0.40	1	0.33	0	0.00	9	3.00	11	3.67	4	1.33	11	3.67
豊肥	1	0.20	0	0.00	0	0.00	3	1.00	10	3.33	0	0.00	1	0.33
西部	0	0.00	1	0.33	1	0.33	0	0.00	22	7.33	9	3.00	8	2.67
北部	0	0.00	11	1.83	3	0.50	10	1.67	33	5.50	3	0.50	12	2.00
大分市	4	0.24	31	2.82	6	0.55	43	3.91	132	12.00	3	0.27	18	1.64

大分県	伝染性紅斑		突発性発疹		百日咳		ヘルパンギーナ		流行性耳下腺炎		急性出血性結膜炎		流行性角結膜炎	
	報告数	定点当り	報告数	定点当り	報告数	定点当り	報告数	定点当り	報告数	定点当り	報告数	定点当り	報告数	定点当り
総数	1	0.03	24	0.67	2	0.06	20	0.56	15	0.42	0	0.00	4	0.80
東部	0	0.00	6	0.86	0	0.00	4	0.57	2	0.29	0	0.00	0	0.00
中部	0	0.00	1	0.33	0	0.00	1	0.33	0	0.00	0	0.00	0	0.00
南部	0	0.00	2	0.67	0	0.00	1	0.33	1	0.33	0	0.00	0	0.00
豊肥	0	0.00	0	0.00	0	0.00	0	0.00	1	0.33	0	0.00	0	0.00
西部	0	0.00	2	0.67	0	0.00	4	1.33	0	0.00	0	0.00	0	0.00
北部	1	0.17	4	0.67	2	0.33	6	1.00	6	1.00	0	0.00	0	0.00
大分市	0	0.00	9	0.82	0	0.00	4	0.36	5	0.45	0	0.00	4	1.33

大分県	細菌性髄膜炎		無菌性髄膜炎		マイコプラズマ肺炎		クラミジア肺炎		感染性胃腸炎(ロタウイルス)		マイコプラズマ肺炎(小児科)県独自	
	報告数	定点当り	報告数	定点当り	報告数	定点当り	報告数	定点当り	報告数	定点当り	報告数	定点当り
総数	0	0.00	1	0.09	10	0.91	0	0.00	0	0.00	48	1.33
東部	0	0.00	0	0.00	1	0.50	0	0.00	0	0.00	6	0.75
中部	0	0.00	0	0.00	4	2.00	0	0.00	0	0.00	7	3.50
南部	0	0.00	0	0.00	0	0.00	0	0.00	0	0.00	4	1.33
豊肥	0	0.00	0	0.00	0	0.00	0	0.00	0	0.00	0	0.00
西部	0	0.00	0	0.00	2	2.00	0	0.00	0	0.00	0	0.00
北部	0	0.00	1	0.50	3	1.50	0	0.00	0	0.00	6	1.00
大分市	0	0.00	0	0.00	0	0.00	0	0.00	0	0.00	25	2.27

(全数報告)	麻しん 報告数	風しん 報告数
総数	0	0
東部	0	0
中部	0	0
南部	0	0
豊肥	0	0
西部	0	0
北部	0	0
大分市	0	0

報告数・定点当り報告数、疾病・保健所・性別(男)

2016年43週(10月24日～10月30日)

大分県	インフルエンザ		RSウイルス感染症		咽頭結膜熱		A群溶血性レンサ球菌咽頭炎		感染性胃腸炎		水痘		手足口病	
	報告数	定点当り	報告数	定点当り	報告数	定点当り	報告数	定点当り	報告数	定点当り	報告数	定点当り	報告数	定点当り
総数	10	0.17	49	1.36	7	0.19	48	1.33	158	4.39	15	0.42	29	0.81
東部	2	0.17	21	3.00	1	0.14	12	1.71	42	6.00	3	0.43	0	0.00
中部	3	0.75	5	1.67	0	0.00	3	1.00	8	2.67	0	0.00	2	0.67
南部	1	0.20	0	0.00	0	0.00	6	2.00	4	1.33	2	0.67	6	2.00
豊肥	1	0.20	0	0.00	0	0.00	1	0.33	6	2.00	0	0.00	1	0.33
西部	0	0.00	0	0.00	1	0.33	0	0.00	12	4.00	7	2.33	6	2.00
北部	0	0.00	7	1.17	2	0.33	7	1.17	16	2.67	2	0.33	6	1.00
大分市	3	0.18	16	1.45	3	0.27	19	1.73	70	6.36	1	0.09	8	0.73

大分県	伝染性紅斑		突発性発疹		百日咳		ヘルパンギーナ		流行性耳下腺炎		急性出血性結膜炎		流行性角結膜炎	
	報告数	定点当り	報告数	定点当り	報告数	定点当り	報告数	定点当り	報告数	定点当り	報告数	定点当り	報告数	定点当り
総数	0	0.00	15	0.42	1	0.03	9	0.25	9	0.25	0	0.00	1	0.20
東部	0	0.00	3	0.43	0	0.00	2	0.29	1	0.14	0	0.00	0	0.00
中部	0	0.00	1	0.33	0	0.00	0	0.00	0	0.00	0	0.00	0	0.00
南部	0	0.00	1	0.33	0	0.00	1	0.33	1	0.33	0	0.00	0	0.00
豊肥	0	0.00	0	0.00	0	0.00	0	0.00	0	0.00	0	0.00	0	0.00
西部	0	0.00	2	0.67	0	0.00	2	0.67	0	0.00	0	0.00	0	0.00
北部	0	0.00	2	0.33	1	0.17	3	0.50	4	0.67	0	0.00	0	0.00
大分市	0	0.00	6	0.55	0	0.00	1	0.09	3	0.27	0	0.00	1	0.33

大分県	細菌性髄膜炎		無菌性髄膜炎		マイコプラズマ肺炎		クラミジア肺炎		感染性胃腸炎(ロタウイルス)		マイコプラズマ肺炎(小児科)県独自	
	報告数	定点当り	報告数	定点当り	報告数	定点当り	報告数	定点当り	報告数	定点当り	報告数	定点当り
総数	0	0.00	0	0.00	6	0.55	0	0.00	0	0.00	21	0.58
東部	0	0.00	0	0.00	0	0.00	0	0.00	0	0.00	0	0.00
中部	0	0.00	0	0.00	2	1.00	0	0.00	0	0.00	3	1.50
南部	0	0.00	0	0.00	0	0.00	0	0.00	0	0.00	3	1.00
豊肥	0	0.00	0	0.00	0	0.00	0	0.00	0	0.00	0	0.00
西部	0	0.00	0	0.00	2	2.00	0	0.00	0	0.00	0	0.00
北部	0	0.00	0	0.00	2	1.00	0	0.00	0	0.00	3	0.50
大分市	0	0.00	0	0.00	0	0.00	0	0.00	0	0.00	12	1.09

(全数報告)	麻しん 報告数	風しん 報告数
総数	0	0
東部	0	0
中部	0	0
南部	0	0
豊肥	0	0
西部	0	0
北部	0	0
大分市	0	0

報告数・定点当り報告数、疾病・保健所・性別(女)

2016年43週(10月24日～10月30日)

大分県	インフルエンザ		RSウイルス感染症		咽頭結膜熱		A群溶血性レンサ球菌咽頭炎		感染性胃腸炎		水痘		手足口病	
	報告数	定点当り	報告数	定点当り	報告数	定点当り	報告数	定点当り	報告数	定点当り	報告数	定点当り	報告数	定点当り
総数	3	0.05	48	1.33	4	0.11	50	1.39	159	4.42	11	0.31	23	0.64
東部	0	0.00	22	3.14	0	0.00	16	2.29	49	7.00	3	0.43	0	0.00
中部	1	0.25	5	1.67	0	0.00	2	0.67	10	3.33	1	0.33	0	0.00
南部	1	0.20	1	0.33	0	0.00	3	1.00	7	2.33	2	0.67	5	1.67
豊肥	0	0.00	0	0.00	0	0.00	2	0.67	4	1.33	0	0.00	0	0.00
西部	0	0.00	1	0.33	0	0.00	0	0.00	10	3.33	2	0.67	2	0.67
北部	0	0.00	4	0.67	1	0.17	3	0.50	17	2.83	1	0.17	6	1.00
大分市	1	0.06	15	1.36	3	0.27	24	2.18	62	5.64	2	0.18	10	0.91

大分県	伝染性紅斑		突発性発疹		百日咳		ヘルパンギーナ		流行性耳下腺炎		急性出血性結膜炎		流行性角結膜炎	
	報告数	定点当り	報告数	定点当り	報告数	定点当り	報告数	定点当り	報告数	定点当り	報告数	定点当り	報告数	定点当り
総数	1	0.03	9	0.25	1	0.03	11	0.31	6	0.17	0	0.00	3	0.60
東部	0	0.00	3	0.43	0	0.00	2	0.29	1	0.14	0	0.00	0	0.00
中部	0	0.00	0	0.00	0	0.00	1	0.33	0	0.00	0	0.00	0	0.00
南部	0	0.00	1	0.33	0	0.00	0	0.00	0	0.00	0	0.00	0	0.00
豊肥	0	0.00	0	0.00	0	0.00	0	0.00	1	0.33	0	0.00	0	0.00
西部	0	0.00	0	0.00	0	0.00	2	0.67	0	0.00	0	0.00	0	0.00
北部	1	0.17	2	0.33	1	0.17	3	0.50	2	0.33	0	0.00	0	0.00
大分市	0	0.00	3	0.27	0	0.00	3	0.27	2	0.18	0	0.00	3	1.00

大分県	細菌性髄膜炎		無菌性髄膜炎		マイコプラズマ肺炎		クラミジア肺炎		感染性胃腸炎(ロタウイルス)		マイコプラズマ肺炎(小児科)県独自	
	報告数	定点当り	報告数	定点当り	報告数	定点当り	報告数	定点当り	報告数	定点当り	報告数	定点当り
総数	0	0.00	1	0.09	4	0.36	0	0.00	0	0.00	27	0.75
東部	0	0.00	0	0.00	1	0.50	0	0.00	0	0.00	6	0.75
中部	0	0.00	0	0.00	2	1.00	0	0.00	0	0.00	4	2.00
南部	0	0.00	0	0.00	0	0.00	0	0.00	0	0.00	1	0.33
豊肥	0	0.00	0	0.00	0	0.00	0	0.00	0	0.00	0	0.00
西部	0	0.00	0	0.00	0	0.00	0	0.00	0	0.00	0	0.00
北部	0	0.00	1	0.50	1	0.50	0	0.00	0	0.00	3	0.50
大分市	0	0.00	0	0.00	0	0.00	0	0.00	0	0.00	13	1.18

(全数報告)	麻しん 報告数	風しん 報告数
総数	0	0
東部	0	0
中部	0	0
南部	0	0
豊肥	0	0
西部	0	0
北部	0	0
大分市	0	0





5週間推移表  
2016年43週(10月24日～10月30日)

大分県 (男女合計)		合計	5週前	4週前	3週前	2週前	1週前	今週
1.インフルエンザ	報告数	52	1	3	6	6	23	13
	定点当り報告数	0.15	0.02	0.05	0.10	0.10	0.40	0.22
2.RSウイルス感染症	報告数	466	28	66	99	71	105	97
	定点当り報告数	2.16	0.78	1.83	2.75	1.97	2.92	2.69
3.咽頭結膜熱	報告数	54	9	11	12	6	5	11
	定点当り報告数	0.25	0.25	0.31	0.33	0.17	0.14	0.31
4.A群溶血性レンサ球菌咽頭炎	報告数	518	71	96	93	63	97	98
	定点当り報告数	2.40	1.97	2.67	2.58	1.75	2.69	2.72
5.感染性胃腸炎	報告数	1,630	191	257	317	268	280	317
	定点当り報告数	7.55	5.31	7.14	8.81	7.44	7.78	8.81
6.水痘	報告数	105	17	21	20	10	11	26
	定点当り報告数	0.49	0.47	0.58	0.56	0.28	0.31	0.72
7.手足口病	報告数	186	14	19	45	26	30	52
	定点当り報告数	0.86	0.39	0.53	1.25	0.72	0.83	1.44
8.伝染性紅斑	報告数	7	2	1	0	0	3	1
	定点当り報告数	0.03	0.06	0.03	0.00	0.00	0.08	0.03
9.突発性発疹	報告数	161	29	31	32	23	22	24
	定点当り報告数	0.75	0.81	0.86	0.89	0.64	0.61	0.67
10.百日咳	報告数	5	0	1	1	1	0	2
	定点当り報告数	0.02	0.00	0.03	0.03	0.03	0.00	0.06
11.ヘルパンギーナ	報告数	189	37	34	53	29	16	20
	定点当り報告数	0.87	1.03	0.94	1.47	0.81	0.44	0.56
12.流行性耳下腺炎	報告数	122	14	27	15	28	23	15
	定点当り報告数	0.57	0.39	0.75	0.42	0.78	0.64	0.42
13.急性出血性結膜炎	報告数	0	0	0	0	0	0	0
	定点当り報告数	0.00	0.00	0.00	0.00	0.00	0.00	0.00
14.流行性角結膜炎	報告数	15	1	5	1	0	4	4
	定点当り報告数	0.50	0.20	1.00	0.20	0.00	0.80	0.80
15.マイコプラズマ肺炎(小児科)	報告数	225	21	34	20	34	68	48
	定点当り報告数	1.04	0.58	0.94	0.56	0.94	1.89	1.33
16.細菌性髄膜炎	報告数	0	0	0	0	0	0	0
	定点当り報告数	0.00	0.00	0.00	0.00	0.00	0.00	0.00
17.無菌性髄膜炎	報告数	2	0	0	0	1	0	1
	定点当り報告数	0.03	0.00	0.00	0.00	0.09	0.00	0.09
18.マイコプラズマ肺炎	報告数	42	8	7	7	4	6	10
	定点当り報告数	0.64	0.73	0.64	0.64	0.36	0.55	0.91
19.クラミジア肺炎	報告数	0	0	0	0	0	0	0
	定点当り報告数	0.00	0.00	0.00	0.00	0.00	0.00	0.00
20.感染性胃腸炎(ロタウイルス)	報告数	1	1	0	0	0	0	0
	定点当り報告数	0.02	0.09	0.00	0.00	0.00	0.00	0.00