

<第41週コメント> ()内は定点当りの報告数
全国

RSウイルス感染症の患者数が減少しています。

【全数報告】

二類感染症：結核が北部保健所管内で2件（患者1件、無症状病原体保有者1件）及び大分市保健所管内で1件（患者1件）報告されています。

三類感染症：腸管出血性大腸菌感染症が北部保健所で1件報告されています。

麻しん：報告はありません。

風しん：報告はありません。

【定点報告】

東部、大分市、南部管内で感染性胃腸炎の定点当たりの患者数が多く報告されています。

西部、東部、大分市管内でRSウイルス感染症の定点当たりの患者数が多く報告されています。

大分市、北部、中部管内でA群溶血性レンサ球菌咽頭炎の定点当たりの患者数が多く報告されています。

北部、南部管内でヘルパンギーナの患者数が多く報告されています。

北部、大分市管内で流行性耳下腺炎の患者数が多く報告されています。

<定点あたりの報告の多い保健所>

感染性胃腸炎 … 東部(11.14)、大分市(9.55)、南部(7.67)

RSウイルス感染症 … 西部(5.67)、東部(4.14)、大分市(1.91)

A群溶血性レンサ球菌咽頭炎 … 大分市(2.64)、北部(2.17)、中部(2.00)

ヘルパンギーナ … 北部(2.33)、南部(1.00)

流行性耳下腺炎 … 北部(1.50)、大分市(1.18)

*大分県感染症情報ホームページ

<<http://www.coara.or.jp/~eikan/bisei/index.htm>>

*あなたの街の感染症情報（大分県）

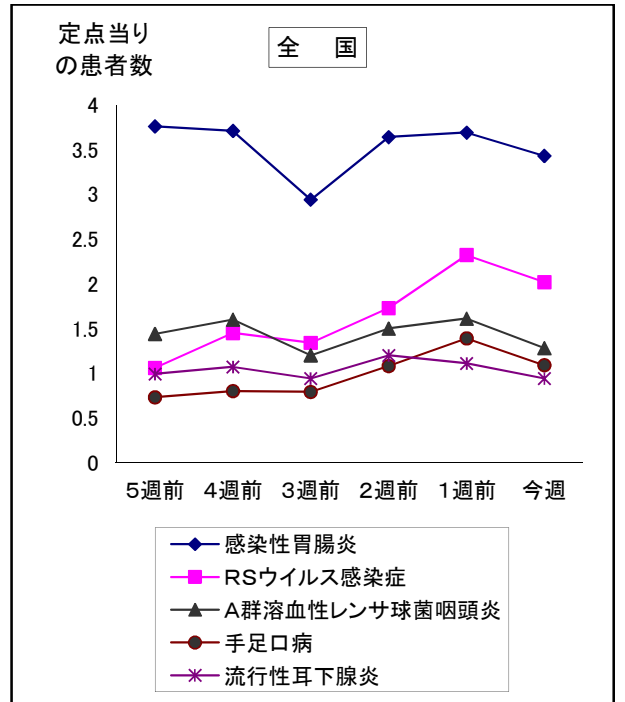
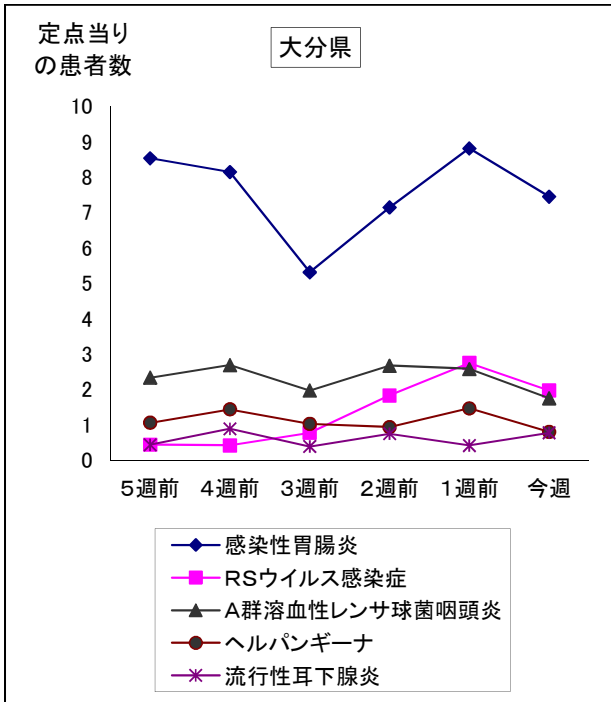
<<http://www.pref.oita.jp/soshiki/12210/kansen.html>>

*国立感染症研究所感染症情報センターホームページ

<<http://idsc.nih.go.jp/index-j.html>>

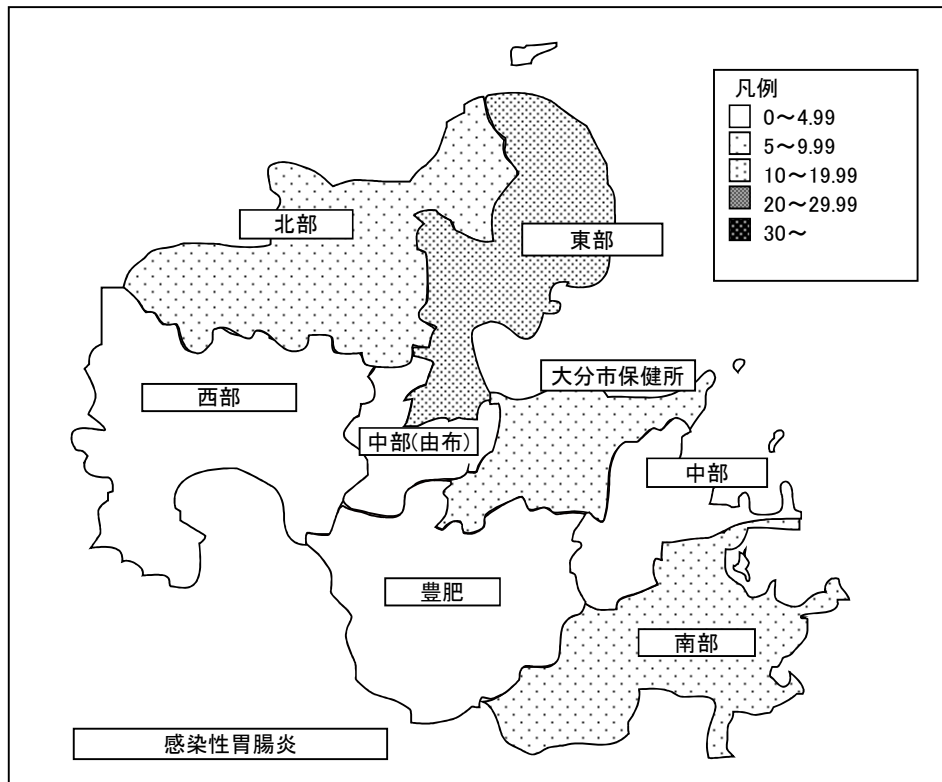
*海外渡航者のための感染症情報（厚生労働省 検疫所）

<<http://www.forth.go.jp/>>



2016年41週(10月10日～10月16日)

大分県				全国			
順位	疾患名	患者数	前週比較	順位	疾患名	患者数	前週比較
1位	感染性胃腸炎	268	-49	1位	感染性胃腸炎	10,825	-749
2位	RSウイルス感染症	71	-28	2位	RSウイルス感染症	6,378	-895
3位	A群溶血性レンサ球菌咽頭炎	63	-30	3位	A群溶血性レンサ球菌咽頭炎	4,030	-1,008
4位	ヘルパンギーナ	29	-24	4位	手足口病	3,447	-903
5位	流行性耳下腺炎	28	+13	5位	流行性耳下腺炎	2,978	-500



報告数・定点当り報告数、疾病・保健所・性別(総数)

2016年41週(10月10日～10月16日)

大分県	インフルエンザ		RSウイルス感染症		咽頭結膜熱		A群溶血性レンサ球菌咽頭炎		感染性胃腸炎		水痘		手足口病	
	報告数	定点当り	報告数	定点当り	報告数	定点当り	報告数	定点当り	報告数	定点当り	報告数	定点当り	報告数	定点当り
総数	6	0.10	71	1.97	6	0.17	63	1.75	268	7.44	10	0.28	26	0.72
東部	0	0.00	29	4.14	0	0.00	10	1.43	78	11.14	1	0.14	2	0.29
中部	2	0.50	0	0.00	0	0.00	6	2.00	13	4.33	3	1.00	0	0.00
南部	1	0.20	3	1.00	0	0.00	4	1.33	23	7.67	1	0.33	1	0.33
豊肥	0	0.00	0	0.00	0	0.00	1	0.33	3	1.00	0	0.00	0	0.00
西部	0	0.00	17	5.67	0	0.00	0	0.00	12	4.00	1	0.33	2	0.67
北部	1	0.10	1	0.17	2	0.33	13	2.17	34	5.67	2	0.33	7	1.17
大分市	2	0.12	21	1.91	4	0.36	29	2.64	105	9.55	2	0.18	14	1.27

大分県	伝染性紅斑		突発性発疹		百日咳		ヘルパンギーナ		流行性耳下腺炎		急性出血性結膜炎		流行性角結膜炎	
	報告数	定点当り	報告数	定点当り	報告数	定点当り	報告数	定点当り	報告数	定点当り	報告数	定点当り	報告数	定点当り
総数	0	0.00	23	0.64	1	0.03	29	0.81	28	0.78	0	0.00	0	0.00
東部	0	0.00	5	0.71	1	0.14	4	0.57	2	0.29	0	0.00	0	0.00
中部	0	0.00	1	0.33	0	0.00	2	0.67	0	0.00	0	0.00	0	0.00
南部	0	0.00	2	0.67	0	0.00	3	1.00	2	0.67	0	0.00	0	0.00
豊肥	0	0.00	0	0.00	0	0.00	0	0.00	0	0.00	0	0.00	0	0.00
西部	0	0.00	2	0.67	0	0.00	2	0.67	2	0.67	0	0.00	0	0.00
北部	0	0.00	3	0.50	0	0.00	14	2.33	9	1.50	0	0.00	0	0.00
大分市	0	0.00	10	0.91	0	0.00	4	0.36	13	1.18	0	0.00	0	0.00

大分県	細菌性髄膜炎		無菌性髄膜炎		マイコプラズマ肺炎		クラミジア肺炎		感染性胃腸炎(ロタウイルス)		マイコプラズマ肺炎(小児科)県独自	
	報告数	定点当り	報告数	定点当り	報告数	定点当り	報告数	定点当り	報告数	定点当り	報告数	定点当り
総数	0	0.00	1	0.09	4	0.36	0	0.00	0	0.00	34	0.94
東部	0	0.00	0	0.00	1	0.50	0	0.00	0	0.00	8	1.00
中部	0	0.00	1	0.50	0	0.00	0	0.00	0	0.00	10	5.00
南部	0	0.00	0	0.00	0	0.00	0	0.00	0	0.00	0	0.00
豊肥	0	0.00	0	0.00	0	0.00	0	0.00	0	0.00	1	0.33
西部	0	0.00	0	0.00	1	1.00	0	0.00	0	0.00	0	0.00
北部	0	0.00	0	0.00	2	1.00	0	0.00	0	0.00	3	0.50
大分市	0	0.00	0	0.00	0	0.00	0	0.00	0	0.00	12	1.09

(全数報告)	麻しん 報告数	風しん 報告数
総数	0	0
東部	0	0
中部	0	0
南部	0	0
豊肥	0	0
西部	0	0
北部	0	0
大分市	0	0

報告数・定点当り報告数、疾病・保健所・性別(男)

2016年41週(10月10日～10月16日)

大分県	インフルエンザ		RSウイルス感染症		咽頭結膜熱		A群溶血性レンサ球菌咽頭炎		感染性胃腸炎		水痘		手足口病	
	報告数	定点当り	報告数	定点当り	報告数	定点当り	報告数	定点当り	報告数	定点当り	報告数	定点当り	報告数	定点当り
総数	3	0.05	34	0.94	5	0.14	19	0.53	139	3.86	6	0.17	18	0.50
東部	0	0.00	12	1.71	0	0.00	5	0.71	34	4.86	1	0.14	2	0.29
中部	1	0.25	0	0.00	0	0.00	1	0.33	8	2.67	2	0.67	0	0.00
南部	0	0.00	1	0.33	0	0.00	1	0.33	15	5.00	0	0.00	1	0.33
豊肥	0	0.00	0	0.00	0	0.00	0	0.00	0	0.00	0	0.00	0	0.00
西部	0	0.00	10	3.33	0	0.00	0	0.00	5	1.67	0	0.00	2	0.67
北部	1	0.10	0	0.00	2	0.33	3	0.50	20	3.33	2	0.33	6	1.00
大分市	1	0.06	11	1.00	3	0.27	9	0.82	57	5.18	1	0.09	7	0.64

大分県	伝染性紅斑		突発性発疹		百日咳		ヘルパンギーナ		流行性耳下腺炎		急性出血性結膜炎		流行性角結膜炎	
	報告数	定点当り	報告数	定点当り	報告数	定点当り	報告数	定点当り	報告数	定点当り	報告数	定点当り	報告数	定点当り
総数	0	0.00	11	0.31	1	0.03	14	0.39	21	0.58	0	0.00	0	0.00
東部	0	0.00	2	0.29	1	0.14	3	0.43	2	0.29	0	0.00	0	0.00
中部	0	0.00	1	0.33	0	0.00	1	0.33	0	0.00	0	0.00	0	0.00
南部	0	0.00	2	0.67	0	0.00	1	0.33	1	0.33	0	0.00	0	0.00
豊肥	0	0.00	0	0.00	0	0.00	0	0.00	0	0.00	0	0.00	0	0.00
西部	0	0.00	1	0.33	0	0.00	1	0.33	1	0.33	0	0.00	0	0.00
北部	0	0.00	0	0.00	0	0.00	5	0.83	8	1.33	0	0.00	0	0.00
大分市	0	0.00	5	0.45	0	0.00	3	0.27	9	0.82	0	0.00	0	0.00

大分県	細菌性髄膜炎		無菌性髄膜炎		マイコプラズマ肺炎		クラミジア肺炎		感染性胃腸炎(ロタウイルス)		マイコプラズマ肺炎(小児科)県独自	
	報告数	定点当り	報告数	定点当り	報告数	定点当り	報告数	定点当り	報告数	定点当り	報告数	定点当り
総数	0	0.00	0	0.00	1	0.09	0	0.00	0	0.00	15	0.42
東部	0	0.00	0	0.00	0	0.00	0	0.00	0	0.00	1	0.13
中部	0	0.00	0	0.00	0	0.00	0	0.00	0	0.00	9	4.50
南部	0	0.00	0	0.00	0	0.00	0	0.00	0	0.00	0	0.00
豊肥	0	0.00	0	0.00	0	0.00	0	0.00	0	0.00	0	0.00
西部	0	0.00	0	0.00	1	1.00	0	0.00	0	0.00	0	0.00
北部	0	0.00	0	0.00	0	0.00	0	0.00	0	0.00	1	0.17
大分市	0	0.00	0	0.00	0	0.00	0	0.00	0	0.00	4	0.36

(全数報告)	麻しん 報告数	風しん 報告数
総数	0	0
東部	0	0
中部	0	0
南部	0	0
豊肥	0	0
西部	0	0
北部	0	0
大分市	0	0

報告数・定点当り報告数、疾病・保健所・性別(女)

2016年41週(10月10日～10月16日)

大分県	インフルエンザ		RSウイルス感染症		咽頭結膜熱		A群溶血性レンサ球菌咽頭炎		感染性胃腸炎		水痘		手足口病	
	報告数	定点当り	報告数	定点当り	報告数	定点当り	報告数	定点当り	報告数	定点当り	報告数	定点当り	報告数	定点当り
総数	3	0.05	37	1.03	1	0.03	44	1.22	129	3.58	4	0.11	8	0.22
東部	0	0.00	17	2.43	0	0.00	5	0.71	44	6.29	0	0.00	0	0.00
中部	1	0.25	0	0.00	0	0.00	5	1.67	5	1.67	1	0.33	0	0.00
南部	1	0.20	2	0.67	0	0.00	3	1.00	8	2.67	1	0.33	0	0.00
豊肥	0	0.00	0	0.00	0	0.00	1	0.33	3	1.00	0	0.00	0	0.00
西部	0	0.00	7	2.33	0	0.00	0	0.00	7	2.33	1	0.33	0	0.00
北部	0	0.00	1	0.17	0	0.00	10	1.67	14	2.33	0	0.00	1	0.17
大分市	1	0.06	10	0.91	1	0.09	20	1.82	48	4.36	1	0.09	7	0.64

大分県	伝染性紅斑		突発性発疹		百日咳		ヘルパンギーナ		流行性耳下腺炎		急性出血性結膜炎		流行性角結膜炎	
	報告数	定点当り	報告数	定点当り	報告数	定点当り	報告数	定点当り	報告数	定点当り	報告数	定点当り	報告数	定点当り
総数	0	0.00	12	0.33	0	0.00	15	0.42	7	0.19	0	0.00	0	0.00
東部	0	0.00	3	0.43	0	0.00	1	0.14	0	0.00	0	0.00	0	0.00
中部	0	0.00	0	0.00	0	0.00	1	0.33	0	0.00	0	0.00	0	0.00
南部	0	0.00	0	0.00	0	0.00	2	0.67	1	0.33	0	0.00	0	0.00
豊肥	0	0.00	0	0.00	0	0.00	0	0.00	0	0.00	0	0.00	0	0.00
西部	0	0.00	1	0.33	0	0.00	1	0.33	1	0.33	0	0.00	0	0.00
北部	0	0.00	3	0.50	0	0.00	9	1.50	1	0.17	0	0.00	0	0.00
大分市	0	0.00	5	0.45	0	0.00	1	0.09	4	0.36	0	0.00	0	0.00

大分県	細菌性髄膜炎		無菌性髄膜炎		マイコプラズマ肺炎		クラミジア肺炎		感染性胃腸炎(ロタウイルス)		マイコプラズマ肺炎(小児科)県独自	
	報告数	定点当り	報告数	定点当り	報告数	定点当り	報告数	定点当り	報告数	定点当り	報告数	定点当り
総数	0	0.00	1	0.09	3	0.27	0	0.00	0	0.00	19	0.53
東部	0	0.00	0	0.00	1	0.50	0	0.00	0	0.00	7	0.88
中部	0	0.00	1	0.50	0	0.00	0	0.00	0	0.00	1	0.50
南部	0	0.00	0	0.00	0	0.00	0	0.00	0	0.00	0	0.00
豊肥	0	0.00	0	0.00	0	0.00	0	0.00	0	0.00	1	0.33
西部	0	0.00	0	0.00	0	0.00	0	0.00	0	0.00	0	0.00
北部	0	0.00	0	0.00	2	1.00	0	0.00	0	0.00	2	0.33
大分市	0	0.00	0	0.00	0	0.00	0	0.00	0	0.00	8	0.73

(全数報告)	麻しん 報告数	風しん 報告数
総数	0	0
東部	0	0
中部	0	0
南部	0	0
豊肥	0	0
西部	0	0
北部	0	0
大分市	0	0

5週間推移表

2016年41週(10月10日～10月16日)

大分県 (男女合計)		合計	5週前	4週前	3週前	2週前	1週前	今週
1.インフルエンザ	報告数	18	1	1	1	3	6	6
	定点当り報告数	0.05	0.02	0.02	0.02	0.05	0.10	0.10
2.RSウイルス感染症	報告数	295	16	15	28	66	99	71
	定点当り報告数	1.37	0.44	0.42	0.78	1.83	2.75	1.97
3.咽頭結膜熱	報告数	81	22	21	9	11	12	6
	定点当り報告数	0.37	0.61	0.58	0.25	0.31	0.33	0.17
4.A群溶血性レンサ球菌咽頭炎	報告数	504	84	97	71	96	93	63
	定点当り報告数	2.33	2.33	2.69	1.97	2.67	2.58	1.75
5.感染性胃腸炎	報告数	1,633	307	293	191	257	317	268
	定点当り報告数	7.56	8.53	8.14	5.31	7.14	8.81	7.44
6.水痘	報告数	95	11	16	17	21	20	10
	定点当り報告数	0.44	0.31	0.44	0.47	0.58	0.56	0.28
7.手足口病	報告数	130	7	19	14	19	45	26
	定点当り報告数	0.60	0.19	0.53	0.39	0.53	1.25	0.72
8.伝染性紅斑	報告数	7	2	2	2	1	0	0
	定点当り報告数	0.04	0.06	0.06	0.06	0.03	0.00	0.00
9.突発性発疹	報告数	188	40	33	29	31	32	23
	定点当り報告数	0.87	1.11	0.92	0.81	0.86	0.89	0.64
10.百日咳	報告数	8	4	1	0	1	1	1
	定点当り報告数	0.04	0.11	0.03	0.00	0.03	0.03	0.03
11.ヘルパンギーナ	報告数	243	38	52	37	34	53	29
	定点当り報告数	1.12	1.06	1.44	1.03	0.94	1.47	0.81
12.流行性耳下腺炎	報告数	132	16	32	14	27	15	28
	定点当り報告数	0.61	0.44	0.89	0.39	0.75	0.42	0.78
13.急性出血性結膜炎	報告数	0	0	0	0	0	0	0
	定点当り報告数	0.00	0.00	0.00	0.00	0.00	0.00	0.00
14.流行性角結膜炎	報告数	12	1	4	1	5	1	0
	定点当り報告数	0.40	0.20	0.80	0.20	1.00	0.20	0.00
15.マイコプラズマ肺炎(小児科)	報告数	160	25	26	21	34	20	34
	定点当り報告数	0.74	0.69	0.72	0.58	0.94	0.56	0.94
16.細菌性髄膜炎	報告数	0	0	0	0	0	0	0
	定点当り報告数	0.00	0.00	0.00	0.00	0.00	0.00	0.00
17.無菌性髄膜炎	報告数	1	0	0	0	0	0	1
	定点当り報告数	0.02	0.00	0.00	0.00	0.00	0.00	0.09
18.マイコプラズマ肺炎	報告数	39	8	5	8	7	7	4
	定点当り報告数	0.59	0.73	0.45	0.73	0.64	0.64	0.36
19.クラミジア肺炎	報告数	0	0	0	0	0	0	0
	定点当り報告数	0.00	0.00	0.00	0.00	0.00	0.00	0.00
20.感染性胃腸炎(ロタウイルス)	報告数	1	0	0	1	0	0	0
	定点当り報告数	0.02	0.00	0.00	0.09	0.00	0.00	0.00