

<第31週コメント> ( )内は定点当りの報告数

全国

ヘルパンギーナの患者数は先週に比べ減少しています。

【全数報告】

二類感染症：結核が中部保健所管内で1件（患者1件）及び北部保健所管内で1件（無症状病原体保有者1件）報告されています。

三類感染症：腸管出血性大腸菌感染症が東部保健所管内で2件報告されています。

麻 し ん：報告はありません。

風 し ん：報告はありません。

【定点報告】

東部、南部、大分市管内で感染性胃腸炎の定点当たりの患者数が多く報告されています。

北部、東部、中部管内でヘルパンギーナの定点当たりの患者数が多く報告されています。

南部、大分市、東部管内でA群溶血性レンサ球菌咽頭炎の定点当たりの患者数多く報告されています。

大分市、東部管内で突発性発疹の患者数多く報告されています。

北部、東部・西部・大分市管内でマイコプラズマ肺炎の患者数多く報告されています。

<定点あたりの報告の多い保健所>

感染性胃腸炎 … 東部(13.43)、南部(12.33)、大分市(12.00)

ヘルパンギーナ … 北部(6.83)、東部(2.43)、中部(2.33)

A群溶血性レンサ球菌咽頭炎 … 南部(4.33)、大分市(3.91)、東部(3.00)

突発性発疹 … 大分市(1.18)、東部(1.14)

マイコプラズマ肺炎 … 北部(8.00)、東部・西部・大分市(1.00)

\*大分県感染症情報ホームページ

<<http://www.coara.or.jp/~eikan/bisei/index.htm>>

\*あなたの街の感染症情報（大分県）

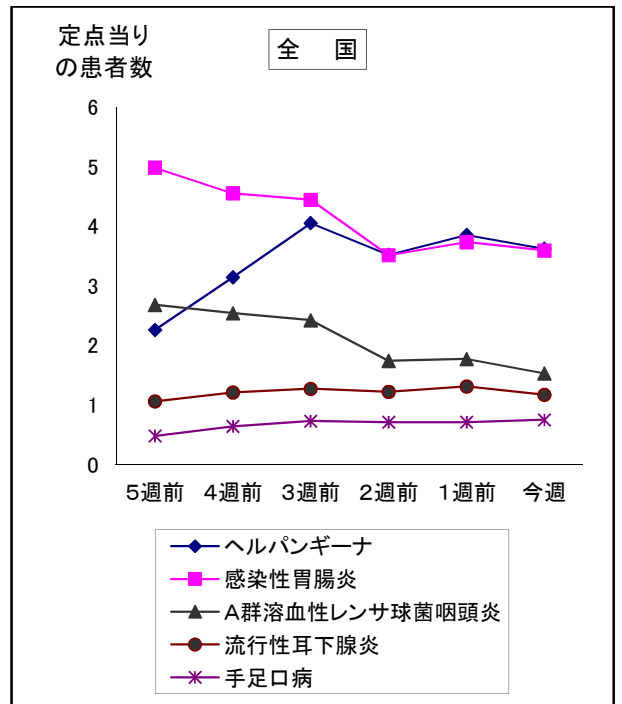
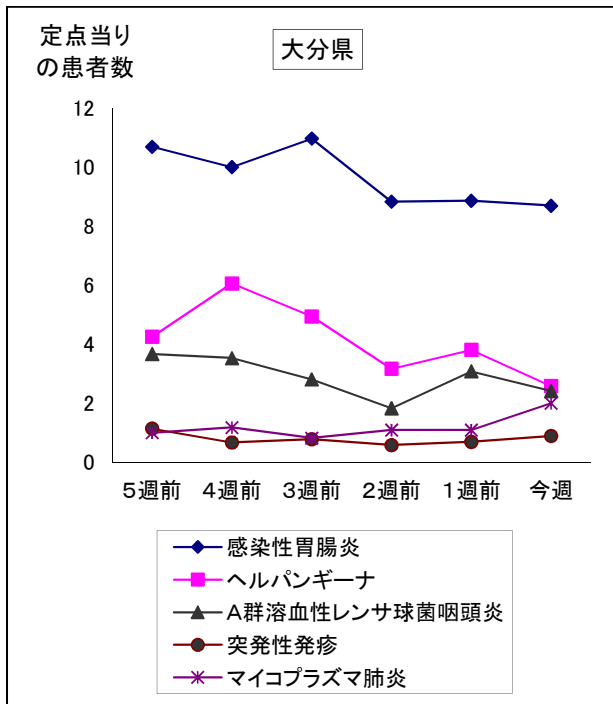
<<http://www.pref.oita.jp/soshiki/12210/kansen.html>>

\*国立感染症研究所感染症情報センターホームページ

<<http://idsc.nih.go.jp/index-j.html>>

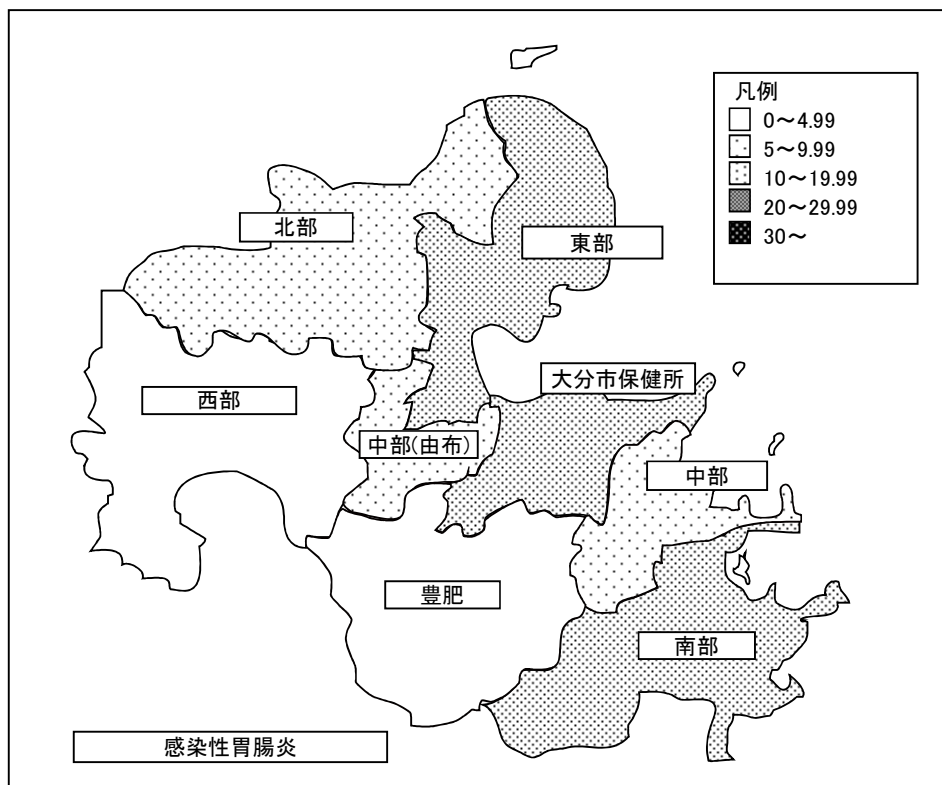
\*海外渡航者のための感染症情報（厚生労働省 検疫所）

<<http://www.forth.go.jp/>>



2016年31週(08月01日~08月07日)

大分県				全国			
順位	疾患名	患者数	前週比較	順位	疾患名	患者数	前週比較
1位	感染性胃腸炎	313	-6	1位	ヘルパンギーナ	11,421	-736
2位	ヘルパンギーナ	93	-44	2位	感染性胃腸炎	11,310	-483
3位	A群溶血性レンサ球菌咽頭炎	87	-24	3位	A群溶血性レンサ球菌咽頭炎	4,821	-760
4位	突発性発疹	32	+7	4位	流行性耳下腺炎	3,682	-446
5位	マイコプラズマ肺炎	22	+10	5位	手足口病	2,373	+127



報告数・定点当り報告数、疾病・保健所・性別(総数)

2016年31週(08月01日～08月07日)

大分県	インフルエンザ		RSウイルス感染症		咽頭結膜熱		A群溶血性レンサ球菌咽頭炎		感染性胃腸炎		水痘		手足口病	
	報告数	定点当り	報告数	定点当り	報告数	定点当り	報告数	定点当り	報告数	定点当り	報告数	定点当り	報告数	定点当り
総数	2	0.03	3	0.08	15	0.42	87	2.42	313	8.69	8	0.22	5	0.14
東部	0	0.00	0	0.00	8	1.14	21	3.00	94	13.43	2	0.29	3	0.43
中部	0	0.00	0	0.00	0	0.00	0	0.00	15	5.00	0	0.00	0	0.00
南部	0	0.00	2	0.67	0	0.00	13	4.33	37	12.33	3	1.00	1	0.33
豊肥	0	0.00	0	0.00	0	0.00	1	0.33	3	1.00	0	0.00	0	0.00
西部	0	0.00	0	0.00	0	0.00	2	0.67	2	0.67	0	0.00	0	0.00
北部	1	0.10	0	0.00	1	0.17	7	1.17	30	5.00	0	0.00	0	0.00
大分市	1	0.06	1	0.09	6	0.55	43	3.91	132	12.00	3	0.27	1	0.09

大分県	伝染性紅斑		突発性発疹		百日咳		ヘルパンギーナ		流行性耳下腺炎		急性出血性結膜炎		流行性角結膜炎	
	報告数	定点当り	報告数	定点当り	報告数	定点当り	報告数	定点当り	報告数	定点当り	報告数	定点当り	報告数	定点当り
総数	2	0.06	32	0.89	6	0.17	93	2.58	18	0.50	0	0.00	0	0.00
東部	0	0.00	8	1.14	0	0.00	17	2.43	11	1.57	0	0.00	0	0.00
中部	0	0.00	1	0.33	0	0.00	7	2.33	1	0.33	0	0.00	0	0.00
南部	0	0.00	3	1.00	0	0.00	5	1.67	0	0.00	0	0.00	0	0.00
豊肥	0	0.00	0	0.00	0	0.00	3	1.00	0	0.00	0	0.00	0	0.00
西部	0	0.00	2	0.67	0	0.00	2	0.67	1	0.33	0	0.00	0	0.00
北部	2	0.33	5	0.83	6	1.00	41	6.83	1	0.17	0	0.00	0	0.00
大分市	0	0.00	13	1.18	0	0.00	18	1.64	4	0.36	0	0.00	0	0.00

大分県	細菌性髄膜炎		無菌性髄膜炎		マイコプラズマ肺炎		クラミジア肺炎		感染性胃腸炎(ロタウイルス)		マイコプラズマ肺炎(小児科)県独自	
	報告数	定点当り	報告数	定点当り	報告数	定点当り	報告数	定点当り	報告数	定点当り	報告数	定点当り
総数	0	0.00	0	0.00	22	2.00	0	0.00	0	0.00	47	1.31
東部	0	0.00	0	0.00	2	1.00	0	0.00	0	0.00	8	1.00
中部	0	0.00	0	0.00	1	0.50	0	0.00	0	0.00	11	5.50
南部	0	0.00	0	0.00	0	0.00	0	0.00	0	0.00	0	0.00
豊肥	0	0.00	0	0.00	0	0.00	0	0.00	0	0.00	1	0.33
西部	0	0.00	0	0.00	1	1.00	0	0.00	0	0.00	0	0.00
北部	0	0.00	0	0.00	16	8.00	0	0.00	0	0.00	7	1.17
大分市	0	0.00	0	0.00	2	1.00	0	0.00	0	0.00	20	1.82

(全数報告)	麻しん 報告数	風しん 報告数
総数	0	0
東部	0	0
中部	0	0
南部	0	0
豊肥	0	0
西部	0	0
北部	0	0
大分市	0	0

報告数・定点当り報告数、疾病・保健所・性別(男)

2016年31週(08月01日～08月07日)

大分県	インフルエンザ		RSウイルス感染症		咽頭結膜熱		A群溶血性レンサ球菌咽頭炎		感染性胃腸炎		水痘		手足口病	
	報告数	定点当り	報告数	定点当り	報告数	定点当り	報告数	定点当り	報告数	定点当り	報告数	定点当り	報告数	定点当り
総数	0	0.00	1	0.03	8	0.22	42	1.17	168	4.67	3	0.08	2	0.06
東部	0	0.00	0	0.00	4	0.57	12	1.71	49	7.00	0	0.00	1	0.14
中部	0	0.00	0	0.00	0	0.00	0	0.00	8	2.67	0	0.00	0	0.00
南部	0	0.00	0	0.00	0	0.00	7	2.33	20	6.67	2	0.67	0	0.00
豊肥	0	0.00	0	0.00	0	0.00	0	0.00	2	0.67	0	0.00	0	0.00
西部	0	0.00	0	0.00	0	0.00	1	0.33	1	0.33	0	0.00	0	0.00
北部	0	0.00	0	0.00	1	0.17	4	0.67	17	2.83	0	0.00	0	0.00
大分市	0	0.00	1	0.09	3	0.27	18	1.64	71	6.45	1	0.09	1	0.09

大分県	伝染性紅斑		突発性発疹		百日咳		ヘルパンギーナ		流行性耳下腺炎		急性出血性結膜炎		流行性角結膜炎	
	報告数	定点当り	報告数	定点当り	報告数	定点当り	報告数	定点当り	報告数	定点当り	報告数	定点当り	報告数	定点当り
総数	1	0.03	15	0.42	4	0.11	41	1.14	9	0.25	0	0.00	0	0.00
東部	0	0.00	3	0.43	0	0.00	7	1.00	3	0.43	0	0.00	0	0.00
中部	0	0.00	1	0.33	0	0.00	5	1.67	1	0.33	0	0.00	0	0.00
南部	0	0.00	0	0.00	0	0.00	3	1.00	0	0.00	0	0.00	0	0.00
豊肥	0	0.00	0	0.00	0	0.00	2	0.67	0	0.00	0	0.00	0	0.00
西部	0	0.00	1	0.33	0	0.00	0	0.00	1	0.33	0	0.00	0	0.00
北部	1	0.17	3	0.50	4	0.67	18	3.00	1	0.17	0	0.00	0	0.00
大分市	0	0.00	7	0.64	0	0.00	6	0.55	3	0.27	0	0.00	0	0.00

大分県	細菌性髄膜炎		無菌性髄膜炎		マイコプラズマ肺炎		クラミジア肺炎		感染性胃腸炎(ロタウイルス)		マイコプラズマ肺炎(小児科)県独自	
	報告数	定点当り	報告数	定点当り	報告数	定点当り	報告数	定点当り	報告数	定点当り	報告数	定点当り
総数	0	0.00	0	0.00	11	1.00	0	0.00	0	0.00	24	0.67
東部	0	0.00	0	0.00	1	0.50	0	0.00	0	0.00	5	0.63
中部	0	0.00	0	0.00	0	0.00	0	0.00	0	0.00	6	3.00
南部	0	0.00	0	0.00	0	0.00	0	0.00	0	0.00	0	0.00
豊肥	0	0.00	0	0.00	0	0.00	0	0.00	0	0.00	0	0.00
西部	0	0.00	0	0.00	0	0.00	0	0.00	0	0.00	0	0.00
北部	0	0.00	0	0.00	8	4.00	0	0.00	0	0.00	3	0.50
大分市	0	0.00	0	0.00	2	1.00	0	0.00	0	0.00	10	0.91

(全数報告)	麻しん 報告数	風しん 報告数
総数	0	0
東部	0	0
中部	0	0
南部	0	0
豊肥	0	0
西部	0	0
北部	0	0
大分市	0	0

報告数・定点当り報告数、疾病・保健所・性別(女)

2016年31週(08月01日～08月07日)

大分県	インフルエンザ		RSウイルス感染症		咽頭結膜熱		A群溶血性レンサ球菌咽頭炎		感染性胃腸炎		水痘		手足口病	
	報告数	定点当り	報告数	定点当り	報告数	定点当り	報告数	定点当り	報告数	定点当り	報告数	定点当り	報告数	定点当り
総数	2	0.03	2	0.06	7	0.19	45	1.25	145	4.03	5	0.14	3	0.08
東部	0	0.00	0	0.00	4	0.57	9	1.29	45	6.43	2	0.29	2	0.29
中部	0	0.00	0	0.00	0	0.00	0	0.00	7	2.33	0	0.00	0	0.00
南部	0	0.00	2	0.67	0	0.00	6	2.00	17	5.67	1	0.33	1	0.33
豊肥	0	0.00	0	0.00	0	0.00	1	0.33	1	0.33	0	0.00	0	0.00
西部	0	0.00	0	0.00	0	0.00	1	0.33	1	0.33	0	0.00	0	0.00
北部	1	0.10	0	0.00	0	0.00	3	0.50	13	2.17	0	0.00	0	0.00
大分市	1	0.06	0	0.00	3	0.27	25	2.27	61	5.55	2	0.18	0	0.00

大分県	伝染性紅斑		突発性発疹		百日咳		ヘルパンギーナ		流行性耳下腺炎		急性出血性結膜炎		流行性角結膜炎	
	報告数	定点当り	報告数	定点当り	報告数	定点当り	報告数	定点当り	報告数	定点当り	報告数	定点当り	報告数	定点当り
総数	1	0.03	17	0.47	2	0.06	52	1.44	9	0.25	0	0.00	0	0.00
東部	0	0.00	5	0.71	0	0.00	10	1.43	8	1.14	0	0.00	0	0.00
中部	0	0.00	0	0.00	0	0.00	2	0.67	0	0.00	0	0.00	0	0.00
南部	0	0.00	3	1.00	0	0.00	2	0.67	0	0.00	0	0.00	0	0.00
豊肥	0	0.00	0	0.00	0	0.00	1	0.33	0	0.00	0	0.00	0	0.00
西部	0	0.00	1	0.33	0	0.00	2	0.67	0	0.00	0	0.00	0	0.00
北部	1	0.17	2	0.33	2	0.33	23	3.83	0	0.00	0	0.00	0	0.00
大分市	0	0.00	6	0.55	0	0.00	12	1.09	1	0.09	0	0.00	0	0.00

大分県	細菌性髄膜炎		無菌性髄膜炎		マイコプラズマ肺炎		クラミジア肺炎		感染性胃腸炎(ロタウイルス)		マイコプラズマ肺炎(小児科)県独自	
	報告数	定点当り	報告数	定点当り	報告数	定点当り	報告数	定点当り	報告数	定点当り	報告数	定点当り
総数	0	0.00	0	0.00	11	1.00	0	0.00	0	0.00	23	0.64
東部	0	0.00	0	0.00	1	0.50	0	0.00	0	0.00	3	0.38
中部	0	0.00	0	0.00	1	0.50	0	0.00	0	0.00	5	2.50
南部	0	0.00	0	0.00	0	0.00	0	0.00	0	0.00	0	0.00
豊肥	0	0.00	0	0.00	0	0.00	0	0.00	0	0.00	1	0.33
西部	0	0.00	0	0.00	1	1.00	0	0.00	0	0.00	0	0.00
北部	0	0.00	0	0.00	8	4.00	0	0.00	0	0.00	4	0.67
大分市	0	0.00	0	0.00	0	0.00	0	0.00	0	0.00	10	0.91

(全数報告)	麻しん 報告数	風しん 報告数
総数	0	0
東部	0	0
中部	0	0
南部	0	0
豊肥	0	0
西部	0	0
北部	0	0
大分市	0	0





