

<第25週コメント> ()内は定点当りの報告数

全国

ヘルパンギーナの患者数が先週に引き続き増加しています。

【全数報告】

二類感染症：結核が南部保健所管内で2件（患者2件）及び大分市保健所管内で3件（患者2件、無症状病原体保有者1件）報告されています。

三類感染症：腸管出血性大腸菌感染症が北部保健所管内で4件報告されています。

麻 し ん：報告はありません。

風 し ん：報告はありません。

【定点報告】

大分市、中部、東部管内で感染性胃腸炎の定点当たりの患者数が多く報告されています。

大分市、南部、東部管内でA群溶血性レンサ球菌咽頭炎の定点当たりの患者数多く報告されています。

北部、東部、中部管内でヘルパンギーナの定点当たりの患者数多く報告されています。

西部、東部、大分市管内で突発性発疹の患者数多く報告されています。

南部、大分市管内で咽頭結膜熱の定点当たりの患者数多く報告されています。

<定点あたりの報告の多い保健所>

感染性胃腸炎 … 大分市(18.45)、中部(14.33)、東部(13.14)

A群溶血性レンサ球菌咽頭炎 … 大分市(9.09)、南部(5.67)、東部(3.29)

ヘルパンギーナ … 北部(10.00)、東部(4.43)、中部(4.00)

突発性発疹 … 西部(1.67)、東部(1.57)、大分市(1.36)

咽頭結膜熱 … 南部(2.67)、大分市(0.91)

*大分県感染症情報ホームページ

<<http://www.coara.or.jp/~eikan/bisei/index.htm>>

*あなたの街の感染症情報（大分県）

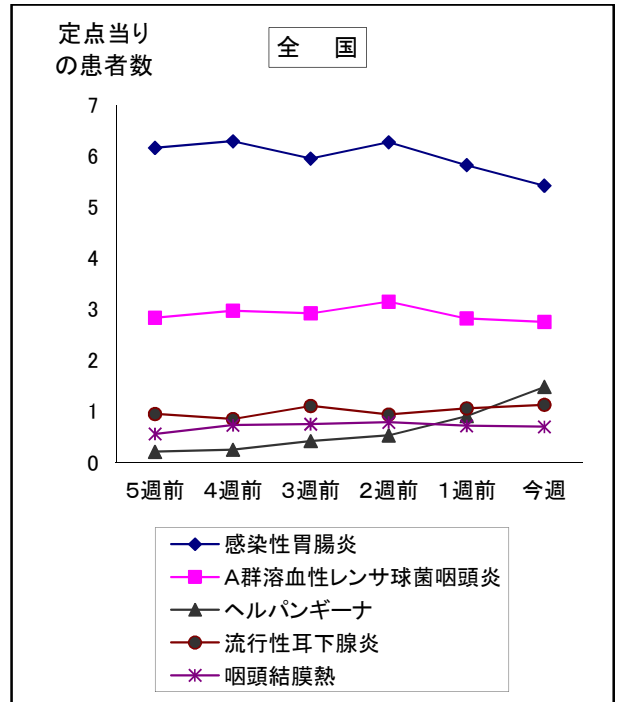
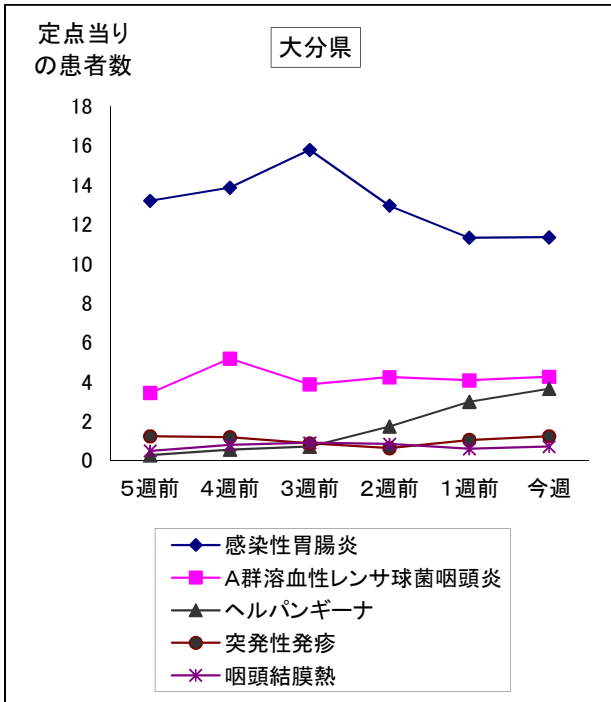
<<http://www.pref.oita.jp/soshiki/12210/kansen.html>>

*国立感染症研究所感染症情報センターホームページ

<<http://idsc.nih.go.jp/index-j.html>>

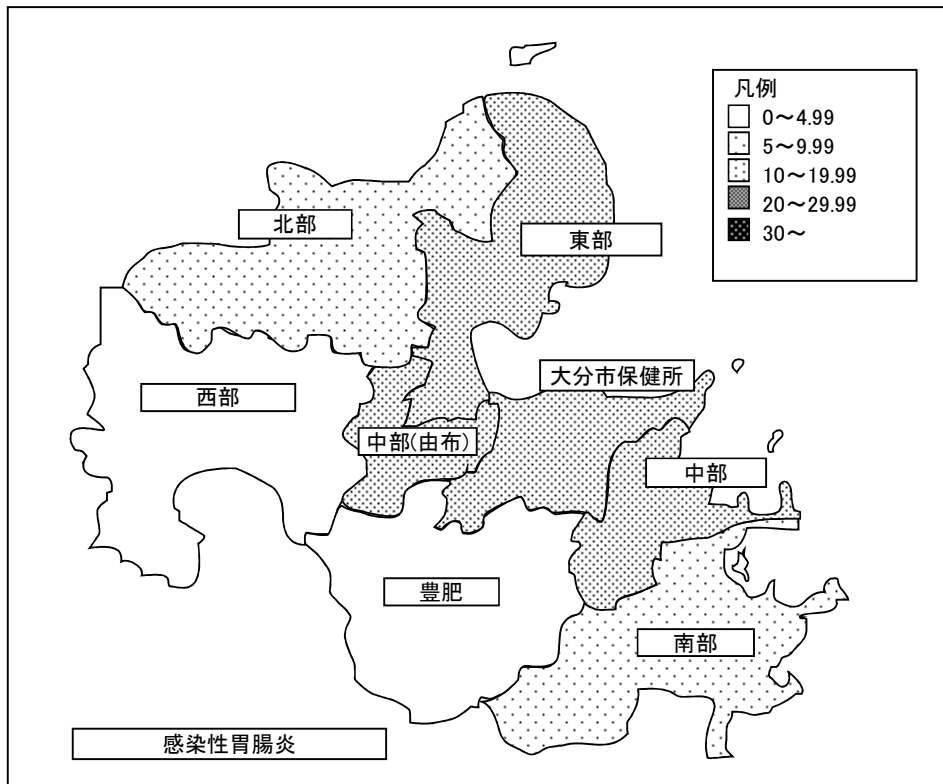
*海外渡航者のための感染症情報（厚生労働省 検疫所）

<<http://www.forth.go.jp/>>



2016年25週(06月20日～06月26日)

大分県				全国			
順位	疾患名	患者数	前週比較	順位	疾患名	患者数	前週比較
1位	感染性胃腸炎	408	+1	1位	感染性胃腸炎	17,081	-1,314
2位	A群溶血性レンサ球菌咽頭炎	153	+7	2位	A群溶血性レンサ球菌咽頭炎	8,658	-254
3位	ヘルパンギーナ	131	+24	3位	ヘルパンギーナ	4,661	+1,780
4位	突発性発疹	44	+7	4位	流行性耳下腺炎	3,554	+200
5位	咽頭結膜熱	25	+4	5位	咽頭結膜熱	2,200	-85



報告数・定点当り報告数、疾病・保健所・性別(総数)

2016年25週(06月20日～06月26日)

大分県	インフルエンザ		RSウイルス感染症		咽頭結膜熱		A群溶血性レンサ球菌咽頭炎		感染性胃腸炎		水痘		手足口病	
	報告数	定点当り	報告数	定点当り	報告数	定点当り	報告数	定点当り	報告数	定点当り	報告数	定点当り	報告数	定点当り
総数	3	0.05	0	0.00	25	0.69	153	4.25	408	11.33	18	0.50	17	0.47
東部	0	0.00	0	0.00	3	0.43	23	3.29	92	13.14	2	0.29	5	0.71
中部	0	0.00	0	0.00	0	0.00	3	1.00	43	14.33	1	0.33	2	0.67
南部	0	0.00	0	0.00	8	2.67	17	5.67	23	7.67	0	0.00	5	1.67
豊肥	1	0.20	0	0.00	2	0.67	2	0.67	2	0.67	0	0.00	0	0.00
西部	0	0.00	0	0.00	0	0.00	2	0.67	2	0.67	1	0.33	0	0.00
北部	0	0.00	0	0.00	2	0.33	6	1.00	43	7.17	3	0.50	1	0.17
大分市	2	0.12	0	0.00	10	0.91	100	9.09	203	18.45	11	1.00	4	0.36

大分県	伝染性紅斑		突発性発疹		百日咳		ヘルパンギーナ		流行性耳下腺炎		急性出血性結膜炎		流行性角結膜炎	
	報告数	定点当り	報告数	定点当り	報告数	定点当り	報告数	定点当り	報告数	定点当り	報告数	定点当り	報告数	定点当り
総数	2	0.06	44	1.22	0	0.00	131	3.64	17	0.47	0	0.00	3	0.60
東部	0	0.00	11	1.57	0	0.00	31	4.43	5	0.71	0	0.00	0	0.00
中部	0	0.00	1	0.33	0	0.00	12	4.00	4	1.33	0	0.00	0	0.00
南部	0	0.00	4	1.33	0	0.00	6	2.00	1	0.33	0	0.00	0	0.00
豊肥	0	0.00	0	0.00	0	0.00	0	0.00	1	0.33	0	0.00	0	0.00
西部	1	0.33	5	1.67	0	0.00	9	3.00	0	0.00	0	0.00	0	0.00
北部	1	0.17	8	1.33	0	0.00	60	10.00	1	0.17	0	0.00	0	0.00
大分市	0	0.00	15	1.36	0	0.00	13	1.18	5	0.45	0	0.00	3	1.00

大分県	細菌性髄膜炎		無菌性髄膜炎		マイコプラズマ肺炎		クラミジア肺炎		感染性胃腸炎(ロタウイルス)		マイコプラズマ肺炎(小児科)県独自	
	報告数	定点当り	報告数	定点当り	報告数	定点当り	報告数	定点当り	報告数	定点当り	報告数	定点当り
総数	0	0.00	0	0.00	11	1.00	0	0.00	0	0.00	22	0.61
東部	0	0.00	0	0.00	2	1.00	0	0.00	0	0.00	3	0.38
中部	0	0.00	0	0.00	2	1.00	0	0.00	0	0.00	2	1.00
南部	0	0.00	0	0.00	0	0.00	0	0.00	0	0.00	0	0.00
豊肥	0	0.00	0	0.00	0	0.00	0	0.00	0	0.00	1	0.33
西部	0	0.00	0	0.00	0	0.00	0	0.00	0	0.00	0	0.00
北部	0	0.00	0	0.00	7	3.50	0	0.00	0	0.00	9	1.50
大分市	0	0.00	0	0.00	0	0.00	0	0.00	0	0.00	7	0.64

(全数報告)	麻しん 報告数	風しん 報告数
総数	0	0
東部	0	0
中部	0	0
南部	0	0
豊肥	0	0
西部	0	0
北部	0	0
大分市	0	0

報告数・定点当り報告数、疾病・保健所・性別(男)

2016年25週(06月20日～06月26日)

大分県	インフルエンザ		RSウイルス感染症		咽頭結膜熱		A群溶血性レンサ球菌咽頭炎		感染性胃腸炎		水痘		手足口病	
	報告数	定点当り	報告数	定点当り	報告数	定点当り	報告数	定点当り	報告数	定点当り	報告数	定点当り	報告数	定点当り
総数	1	0.02	0	0.00	12	0.33	75	2.08	224	6.22	10	0.28	8	0.22
東部	0	0.00	0	0.00	1	0.14	9	1.29	58	8.29	1	0.14	2	0.29
中部	0	0.00	0	0.00	0	0.00	2	0.67	22	7.33	0	0.00	2	0.67
南部	0	0.00	0	0.00	4	1.33	6	2.00	12	4.00	0	0.00	2	0.67
豊肥	0	0.00	0	0.00	1	0.33	1	0.33	1	0.33	0	0.00	0	0.00
西部	0	0.00	0	0.00	0	0.00	0	0.00	2	0.67	0	0.00	0	0.00
北部	0	0.00	0	0.00	1	0.17	2	0.33	24	4.00	3	0.50	0	0.00
大分市	1	0.06	0	0.00	5	0.45	55	5.00	105	9.55	6	0.55	2	0.18

大分県	伝染性紅斑		突発性発疹		百日咳		ヘルパンギーナ		流行性耳下腺炎		急性出血性結膜炎		流行性角結膜炎	
	報告数	定点当り	報告数	定点当り	報告数	定点当り	報告数	定点当り	報告数	定点当り	報告数	定点当り	報告数	定点当り
総数	1	0.03	23	0.64	0	0.00	71	1.97	10	0.28	0	0.00	3	0.60
東部	0	0.00	7	1.00	0	0.00	18	2.57	3	0.43	0	0.00	0	0.00
中部	0	0.00	0	0.00	0	0.00	7	2.33	1	0.33	0	0.00	0	0.00
南部	0	0.00	1	0.33	0	0.00	4	1.33	1	0.33	0	0.00	0	0.00
豊肥	0	0.00	0	0.00	0	0.00	0	0.00	1	0.33	0	0.00	0	0.00
西部	1	0.33	3	1.00	0	0.00	6	2.00	0	0.00	0	0.00	0	0.00
北部	0	0.00	3	0.50	0	0.00	30	5.00	1	0.17	0	0.00	0	0.00
大分市	0	0.00	9	0.82	0	0.00	6	0.55	3	0.27	0	0.00	3	1.00

大分県	細菌性髄膜炎		無菌性髄膜炎		マイコプラズマ肺炎		クラミジア肺炎		感染性胃腸炎(ロタウイルス)		マイコプラズマ肺炎(小児科)県独自	
	報告数	定点当り	報告数	定点当り	報告数	定点当り	報告数	定点当り	報告数	定点当り	報告数	定点当り
総数	0	0.00	0	0.00	5	0.45	0	0.00	0	0.00	17	0.47
東部	0	0.00	0	0.00	2	1.00	0	0.00	0	0.00	3	0.38
中部	0	0.00	0	0.00	0	0.00	0	0.00	0	0.00	1	0.50
南部	0	0.00	0	0.00	0	0.00	0	0.00	0	0.00	0	0.00
豊肥	0	0.00	0	0.00	0	0.00	0	0.00	0	0.00	1	0.33
西部	0	0.00	0	0.00	0	0.00	0	0.00	0	0.00	0	0.00
北部	0	0.00	0	0.00	3	1.50	0	0.00	0	0.00	8	1.33
大分市	0	0.00	0	0.00	0	0.00	0	0.00	0	0.00	4	0.36

(全数報告)	麻しん 報告数	風しん 報告数
総数	0	0
東部	0	0
中部	0	0
南部	0	0
豊肥	0	0
西部	0	0
北部	0	0
大分市	0	0

報告数・定点当り報告数、疾病・保健所・性別(女)

2016年25週(06月20日～06月26日)

大分県	インフルエンザ		RSウイルス感染症		咽頭結膜熱		A群溶血性レンサ球菌咽頭炎		感染性胃腸炎		水痘		手足口病	
	報告数	定点当り	報告数	定点当り	報告数	定点当り	報告数	定点当り	報告数	定点当り	報告数	定点当り	報告数	定点当り
総数	2	0.03	0	0.00	13	0.36	78	2.17	184	5.11	8	0.22	9	0.25
東部	0	0.00	0	0.00	2	0.29	14	2.00	34	4.86	1	0.14	3	0.43
中部	0	0.00	0	0.00	0	0.00	1	0.33	21	7.00	1	0.33	0	0.00
南部	0	0.00	0	0.00	4	1.33	11	3.67	11	3.67	0	0.00	3	1.00
豊肥	1	0.20	0	0.00	1	0.33	1	0.33	1	0.33	0	0.00	0	0.00
西部	0	0.00	0	0.00	0	0.00	2	0.67	0	0.00	1	0.33	0	0.00
北部	0	0.00	0	0.00	1	0.17	4	0.67	19	3.17	0	0.00	1	0.17
大分市	1	0.06	0	0.00	5	0.45	45	4.09	98	8.91	5	0.45	2	0.18

大分県	伝染性紅斑		突発性発疹		百日咳		ヘルパンギーナ		流行性耳下腺炎		急性出血性結膜炎		流行性角結膜炎	
	報告数	定点当り	報告数	定点当り	報告数	定点当り	報告数	定点当り	報告数	定点当り	報告数	定点当り	報告数	定点当り
総数	1	0.03	21	0.58	0	0.00	60	1.67	7	0.19	0	0.00	0	0.00
東部	0	0.00	4	0.57	0	0.00	13	1.86	2	0.29	0	0.00	0	0.00
中部	0	0.00	1	0.33	0	0.00	5	1.67	3	1.00	0	0.00	0	0.00
南部	0	0.00	3	1.00	0	0.00	2	0.67	0	0.00	0	0.00	0	0.00
豊肥	0	0.00	0	0.00	0	0.00	0	0.00	0	0.00	0	0.00	0	0.00
西部	0	0.00	2	0.67	0	0.00	3	1.00	0	0.00	0	0.00	0	0.00
北部	1	0.17	5	0.83	0	0.00	30	5.00	0	0.00	0	0.00	0	0.00
大分市	0	0.00	6	0.55	0	0.00	7	0.64	2	0.18	0	0.00	0	0.00

大分県	細菌性髄膜炎		無菌性髄膜炎		マイコプラズマ肺炎		クラミジア肺炎		感染性胃腸炎(ロタウイルス)		マイコプラズマ肺炎(小児科)県独自	
	報告数	定点当り	報告数	定点当り	報告数	定点当り	報告数	定点当り	報告数	定点当り	報告数	定点当り
総数	0	0.00	0	0.00	6	0.55	0	0.00	0	0.00	5	0.14
東部	0	0.00	0	0.00	0	0.00	0	0.00	0	0.00	0	0.00
中部	0	0.00	0	0.00	2	1.00	0	0.00	0	0.00	1	0.50
南部	0	0.00	0	0.00	0	0.00	0	0.00	0	0.00	0	0.00
豊肥	0	0.00	0	0.00	0	0.00	0	0.00	0	0.00	0	0.00
西部	0	0.00	0	0.00	0	0.00	0	0.00	0	0.00	0	0.00
北部	0	0.00	0	0.00	4	2.00	0	0.00	0	0.00	1	0.17
大分市	0	0.00	0	0.00	0	0.00	0	0.00	0	0.00	3	0.27

(全数報告)	麻しん 報告数	風しん 報告数
総数	0	0
東部	0	0
中部	0	0
南部	0	0
豊肥	0	0
西部	0	0
北部	0	0
大分市	0	0

5週間推移表

2016年25週(06月20日～06月26日)

大分県 (男女合計)		合計	5週前	4週前	3週前	2週前	1週前	今週
1.インフルエンザ	報告数	166	35	31	47	24	26	3
	定点当り報告数	0.48	0.60	0.53	0.81	0.41	0.45	0.05
2.RSウイルス感染症	報告数	12	3	4	1	3	1	0
	定点当り報告数	0.06	0.08	0.11	0.03	0.08	0.03	0.00
3.咽頭結膜熱	報告数	153	17	28	32	30	21	25
	定点当り報告数	0.71	0.47	0.78	0.89	0.83	0.58	0.69
4.A群溶血性レンサ球菌咽頭炎	報告数	899	123	186	139	152	146	153
	定点当り報告数	4.16	3.42	5.17	3.86	4.22	4.06	4.25
5.感染性胃腸炎	報告数	2,823	475	499	568	466	407	408
	定点当り報告数	13.07	13.19	13.86	15.78	12.94	11.31	11.33
6.水痘	報告数	176	24	39	35	18	42	18
	定点当り報告数	0.82	0.67	1.08	0.97	0.50	1.17	0.50
7.手足口病	報告数	67	8	11	10	8	13	17
	定点当り報告数	0.31	0.22	0.31	0.28	0.22	0.36	0.47
8.伝染性紅斑	報告数	32	5	7	6	4	8	2
	定点当り報告数	0.15	0.14	0.19	0.17	0.11	0.22	0.06
9.突発性発疹	報告数	220	44	42	31	22	37	44
	定点当り報告数	1.02	1.22	1.17	0.86	0.61	1.03	1.22
10.百日咳	報告数	4	1	2	0	1	0	0
	定点当り報告数	0.02	0.03	0.06	0.00	0.03	0.00	0.00
11.ヘルパンギーナ	報告数	353	9	19	25	62	107	131
	定点当り報告数	1.63	0.25	0.53	0.69	1.72	2.97	3.64
12.流行性耳下腺炎	報告数	109	12	15	24	22	19	17
	定点当り報告数	0.51	0.33	0.42	0.67	0.61	0.53	0.47
13.急性出血性結膜炎	報告数	0	0	0	0	0	0	0
	定点当り報告数	0.00	0.00	0.00	0.00	0.00	0.00	0.00
14.流行性角結膜炎	報告数	16	4	0	6	1	2	3
	定点当り報告数	0.53	0.80	0.00	1.20	0.20	0.40	0.60
15.マイコプラズマ肺炎(小児科)	報告数	137	24	27	27	20	17	22
	定点当り報告数	0.63	0.67	0.75	0.75	0.56	0.47	0.61
16.細菌性髄膜炎	報告数	0	0	0	0	0	0	0
	定点当り報告数	0.00	0.00	0.00	0.00	0.00	0.00	0.00
17.無菌性髄膜炎	報告数	0	0	0	0	0	0	0
	定点当り報告数	0.00	0.00	0.00	0.00	0.00	0.00	0.00
18.マイコプラズマ肺炎	報告数	33	3	5	0	10	4	11
	定点当り報告数	0.50	0.27	0.45	0.00	0.91	0.36	1.00
19.クラミジア肺炎	報告数	0	0	0	0	0	0	0
	定点当り報告数	0.00	0.00	0.00	0.00	0.00	0.00	0.00
20.感染性胃腸炎(ロタウイルス)	報告数	1	0	0	1	0	0	0
	定点当り報告数	0.02	0.00	0.00	0.09	0.00	0.00	0.00