

## <第14週コメント> ( )内は定点当りの報告数

### 全国

インフルエンザの患者数が多く報告されています。インフルエンザウイルスの検出は、厚生労働省の発表によると、2015年第36週以降これまでの国内のインフルエンザウイルスの検出状況をみると、A/H1pdm09の検出割合が多く、次いでB型、A/H3亜型（A香港型）の順で検出される一方で、直近の5週間（2016年第9週～2016年第13週）では、B型の検出割合が最も多くなっています。

### 【全数報告】

二類感染症：結核が中部保健所管内で1件（うち患者1件）、北部保健所管内で1件（うち患者1件）及び大分市保健所管内で2件（うち患者2件）報告されています。

三類感染症：報告はありません。

麻しん：報告はありません。

風しん：報告はありません。

### 【定点報告】

西部、北部、大分市管内でインフルエンザの定点当たりの患者数が多く報告されています。報告の内訳は、A型53例、B型372例、不明3例の合計428例。

東部、南部、大分市管内で感染性胃腸炎の定点当たりの患者数が多く報告されています。

北部、大分市、南部管内でA群溶血性レンサ球菌咽頭炎の患者数が多く報告されています。

北部、東部、中部管内で水痘の定点当たりの患者数が多く報告されています。

南部、北部管内で突発性発疹の定点当たりの患者数が多く報告されています。

## <定点あたりの報告の多い保健所>

インフルエンザ … 西部(13.00)、北部(10.70)、大分市(7.53)

感染性胃腸炎 … 東部(14.14)、南部(14.00)、大分市(11.18)

A群溶血性レンサ球菌咽頭炎 … 北部(5.67)、大分市(3.64)、南部(2.67)

水痘 … 北部(1.17)、東部(0.71)、中部(0.67)

突発性発疹 … 南部(1.00)、北部(0.83)

## \*大分県感染症情報ホームページ

<<http://www.coara.or.jp/~eikan/bisei/index.htm>>

## \*あなたの街の感染症情報（大分県）

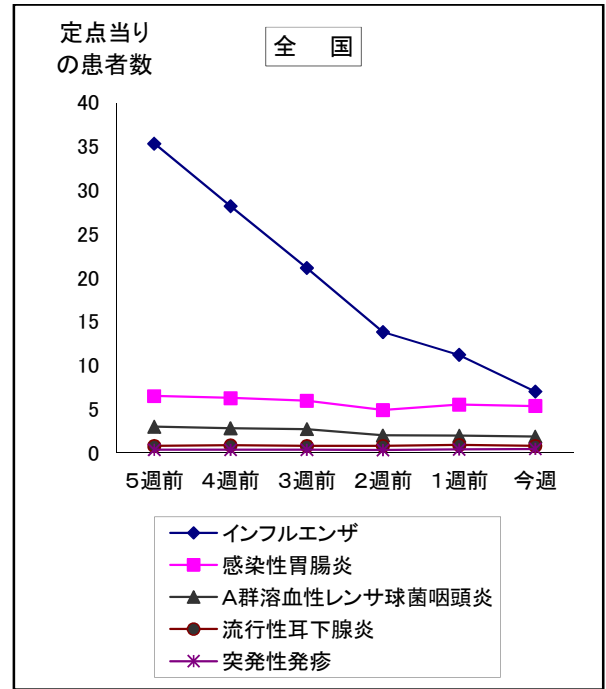
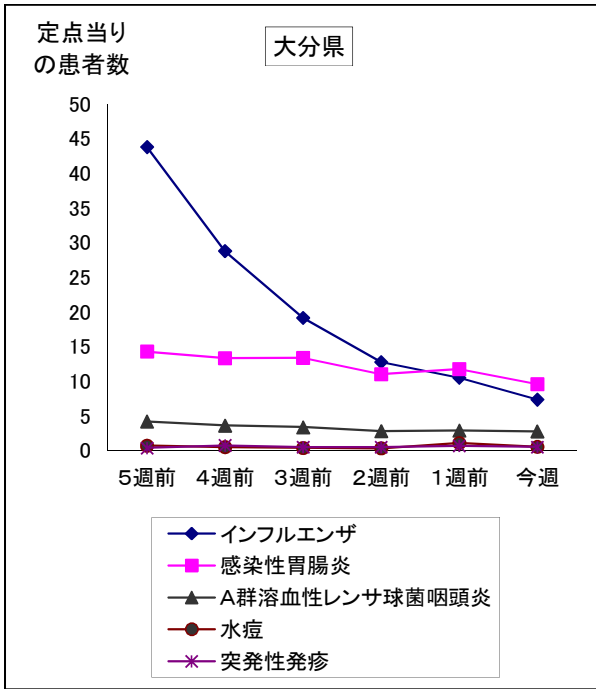
<<http://www.pref.oita.jp/soshiki/12200/kansen/index.html>>

## \*国立感染症研究所感染症情報センターホームページ

<<http://idsc.nih.go.jp/index-j.html>>

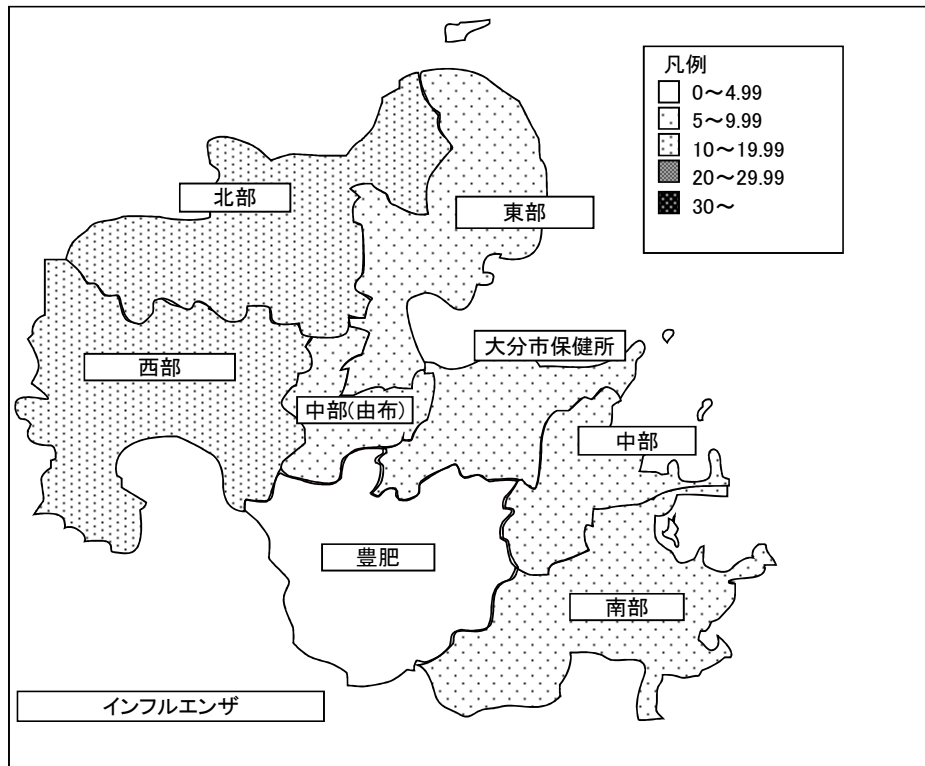
## \*海外渡航者のための感染症情報（厚生労働省 検疫所）

<<http://www.forth.go.jp/>>



2016年14週(04月04日～04月10日)

大分県				全国			
順位	疾患名	患者数	前週比較	順位	疾患名	患者数	前週比較
1位	インフルエンザ	428	-181	1位	インフルエンザ	34,672	-20,669
2位	感染性胃腸炎	345	-79	2位	感染性胃腸炎	16,861	-525
3位	A群溶血性レンサ球菌咽頭炎	100	-4	3位	A群溶血性レンサ球菌咽頭炎	5,820	-394
4位	水痘	20	-19	4位	流行性耳下腺炎	2,568	-259
5位	突発性発疹	19	-5	5位	突発性発疹	1,413	+157



報告数・定点当り報告数、疾病・保健所・性別(総数)

2016年14週(04月04日～04月10日)

大分県	インフルエンザ		RSウイルス感染症		咽頭結膜熱		A群溶血性レンサ球菌咽頭炎		感染性胃腸炎		水痘		手足口病	
	報告数	定点当り	報告数	定点当り	報告数	定点当り	報告数	定点当り	報告数	定点当り	報告数	定点当り	報告数	定点当り
総数	428	7.38	14	0.39	10	0.28	100	2.78	345	9.58	20	0.56	0	0.00
東部	71	5.92	2	0.29	0	0.00	9	1.29	99	14.14	5	0.71	0	0.00
中部	21	5.25	1	0.33	0	0.00	3	1.00	23	7.67	2	0.67	0	0.00
南部	28	5.60	3	1.00	1	0.33	8	2.67	42	14.00	0	0.00	0	0.00
豊肥	8	1.60	0	0.00	1	0.33	4	1.33	11	3.67	0	0.00	0	0.00
西部	65	13.00	0	0.00	0	0.00	2	0.67	3	1.00	1	0.33	0	0.00
北部	107	10.70	0	0.00	2	0.33	34	5.67	44	7.33	7	1.17	0	0.00
大分市	128	7.53	8	0.73	6	0.55	40	3.64	123	11.18	5	0.45	0	0.00

大分県	伝染性紅斑		突発性発疹		百日咳		ヘルパンギーナ		流行性耳下腺炎		急性出血性結膜炎		流行性角結膜炎	
	報告数	定点当り	報告数	定点当り	報告数	定点当り	報告数	定点当り	報告数	定点当り	報告数	定点当り	報告数	定点当り
総数	19	0.53	19	0.53	0	0.00	0	0.00	18	0.50	0	0.00	3	0.60
東部	1	0.14	3	0.43	0	0.00	0	0.00	7	1.00	0	0.00	0	0.00
中部	4	1.33	2	0.67	0	0.00	0	0.00	0	0.00	0	0.00	0	0.00
南部	0	0.00	3	1.00	0	0.00	0	0.00	1	0.33	0	0.00	0	0.00
豊肥	0	0.00	0	0.00	0	0.00	0	0.00	1	0.33	0	0.00	0	0.00
西部	5	1.67	1	0.33	0	0.00	0	0.00	0	0.00	0	0.00	0	0.00
北部	9	1.50	5	0.83	0	0.00	0	0.00	2	0.33	0	0.00	0	0.00
大分市	0	0.00	5	0.45	0	0.00	0	0.00	7	0.64	0	0.00	3	1.00

大分県	細菌性髄膜炎		無菌性髄膜炎		マイコプラズマ肺炎		クラミジア肺炎		感染性胃腸炎(ロタウイルス)		マイコプラズマ肺炎(小児科)県独自	
	報告数	定点当り	報告数	定点当り	報告数	定点当り	報告数	定点当り	報告数	定点当り	報告数	定点当り
総数	0	0.00	0	0.00	3	0.27	0	0.00	3	0.27	14	0.39
東部	0	0.00	0	0.00	0	0.00	0	0.00	0	0.00	0	0.00
中部	0	0.00	0	0.00	1	0.50	0	0.00	0	0.00	5	2.50
南部	0	0.00	0	0.00	0	0.00	0	0.00	0	0.00	0	0.00
豊肥	0	0.00	0	0.00	0	0.00	0	0.00	0	0.00	0	0.00
西部	0	0.00	0	0.00	1	1.00	0	0.00	1	1.00	0	0.00
北部	0	0.00	0	0.00	1	0.50	0	0.00	2	1.00	2	0.33
大分市	0	0.00	0	0.00	0	0.00	0	0.00	0	0.00	7	0.64

(全数報告)	麻しん 報告数	風しん 報告数
総数	0	0
東部	0	0
中部	0	0
南部	0	0
豊肥	0	0
西部	0	0
北部	0	0
大分市	0	0

報告数・定点当り報告数、疾病・保健所・性別(男)

2016年14週(04月04日～04月10日)

大分県	インフルエンザ		RSウイルス感染症		咽頭結膜熱		A群溶血性レンサ球菌咽頭炎		感染性胃腸炎		水痘		手足口病	
	報告数	定点当り	報告数	定点当り	報告数	定点当り	報告数	定点当り	報告数	定点当り	報告数	定点当り	報告数	定点当り
総数	223	3.84	6	0.17	4	0.11	58	1.61	179	4.97	13	0.36	0	0.00
東部	33	2.75	1	0.14	0	0.00	5	0.71	48	6.86	5	0.71	0	0.00
中部	14	3.50	0	0.00	0	0.00	1	0.33	14	4.67	2	0.67	0	0.00
南部	15	3.00	2	0.67	0	0.00	5	1.67	23	7.67	0	0.00	0	0.00
豊肥	3	0.60	0	0.00	1	0.33	3	1.00	6	2.00	0	0.00	0	0.00
西部	37	7.40	0	0.00	0	0.00	2	0.67	2	0.67	0	0.00	0	0.00
北部	58	5.80	0	0.00	1	0.17	20	3.33	17	2.83	3	0.50	0	0.00
大分市	63	3.71	3	0.27	2	0.18	22	2.00	69	6.27	3	0.27	0	0.00

大分県	伝染性紅斑		突発性発疹		百日咳		ヘルパンギーナ		流行性耳下腺炎		急性出血性結膜炎		流行性角結膜炎	
	報告数	定点当り	報告数	定点当り	報告数	定点当り	報告数	定点当り	報告数	定点当り	報告数	定点当り	報告数	定点当り
総数	8	0.22	12	0.33	0	0.00	0	0.00	8	0.22	0	0.00	2	0.40
東部	0	0.00	3	0.43	0	0.00	0	0.00	0	0.00	0	0.00	0	0.00
中部	2	0.67	0	0.00	0	0.00	0	0.00	0	0.00	0	0.00	0	0.00
南部	0	0.00	1	0.33	0	0.00	0	0.00	1	0.33	0	0.00	0	0.00
豊肥	0	0.00	0	0.00	0	0.00	0	0.00	1	0.33	0	0.00	0	0.00
西部	3	1.00	1	0.33	0	0.00	0	0.00	0	0.00	0	0.00	0	0.00
北部	3	0.50	3	0.50	0	0.00	0	0.00	2	0.33	0	0.00	0	0.00
大分市	0	0.00	4	0.36	0	0.00	0	0.00	4	0.36	0	0.00	2	0.67

大分県	細菌性髄膜炎		無菌性髄膜炎		マイコプラズマ肺炎		クラミジア肺炎		感染性胃腸炎(ロタウイルス)		マイコプラズマ肺炎(小児科)県独自	
	報告数	定点当り	報告数	定点当り	報告数	定点当り	報告数	定点当り	報告数	定点当り	報告数	定点当り
総数	0	0.00	0	0.00	2	0.18	0	0.00	2	0.18	7	0.19
東部	0	0.00	0	0.00	0	0.00	0	0.00	0	0.00	0	0.00
中部	0	0.00	0	0.00	1	0.50	0	0.00	0	0.00	1	0.50
南部	0	0.00	0	0.00	0	0.00	0	0.00	0	0.00	0	0.00
豊肥	0	0.00	0	0.00	0	0.00	0	0.00	0	0.00	0	0.00
西部	0	0.00	0	0.00	1	1.00	0	0.00	1	1.00	0	0.00
北部	0	0.00	0	0.00	0	0.00	0	0.00	1	0.50	1	0.17
大分市	0	0.00	0	0.00	0	0.00	0	0.00	0	0.00	5	0.45

(全数報告)	麻疹	風疹
	報告数	報告数
総数	0	0
東部	0	0
中部	0	0
南部	0	0
豊肥	0	0
西部	0	0
北部	0	0
大分市	0	0

報告数・定点当り報告数、疾病・保健所・性別(女)

2016年14週(04月04日～04月10日)

大分県	インフルエンザ		RSウイルス感染症		咽頭結膜熱		A群溶血性レンサ球菌咽頭炎		感染性胃腸炎		水痘		手足口病	
	報告数	定点当り	報告数	定点当り	報告数	定点当り	報告数	定点当り	報告数	定点当り	報告数	定点当り	報告数	定点当り
総数	205	3.53	8	0.22	6	0.17	42	1.17	166	4.61	7	0.19	0	0.00
東部	38	3.17	1	0.14	0	0.00	4	0.57	51	7.29	0	0.00	0	0.00
中部	7	1.75	1	0.33	0	0.00	2	0.67	9	3.00	0	0.00	0	0.00
南部	13	2.60	1	0.33	1	0.33	3	1.00	19	6.33	0	0.00	0	0.00
豊肥	5	1.00	0	0.00	0	0.00	1	0.33	5	1.67	0	0.00	0	0.00
西部	28	5.60	0	0.00	0	0.00	0	0.00	1	0.33	1	0.33	0	0.00
北部	49	4.90	0	0.00	1	0.17	14	2.33	27	4.50	4	0.67	0	0.00
大分市	65	3.82	5	0.45	4	0.36	18	1.64	54	4.91	2	0.18	0	0.00

大分県	伝染性紅斑		突発性発疹		百日咳		ヘルパンギーナ		流行性耳下腺炎		急性出血性結膜炎		流行性角結膜炎	
	報告数	定点当り	報告数	定点当り	報告数	定点当り	報告数	定点当り	報告数	定点当り	報告数	定点当り	報告数	定点当り
総数	11	0.31	7	0.19	0	0.00	0	0.00	10	0.28	0	0.00	1	0.20
東部	1	0.14	0	0.00	0	0.00	0	0.00	7	1.00	0	0.00	0	0.00
中部	2	0.67	2	0.67	0	0.00	0	0.00	0	0.00	0	0.00	0	0.00
南部	0	0.00	2	0.67	0	0.00	0	0.00	0	0.00	0	0.00	0	0.00
豊肥	0	0.00	0	0.00	0	0.00	0	0.00	0	0.00	0	0.00	0	0.00
西部	2	0.67	0	0.00	0	0.00	0	0.00	0	0.00	0	0.00	0	0.00
北部	6	1.00	2	0.33	0	0.00	0	0.00	0	0.00	0	0.00	0	0.00
大分市	0	0.00	1	0.09	0	0.00	0	0.00	3	0.27	0	0.00	1	0.33

大分県	細菌性髄膜炎		無菌性髄膜炎		マイコプラズマ肺炎		クラミジア肺炎		感染性胃腸炎(ロタウイルス)		マイコプラズマ肺炎(小児科)県独自	
	報告数	定点当り	報告数	定点当り	報告数	定点当り	報告数	定点当り	報告数	定点当り	報告数	定点当り
総数	0	0.00	0	0.00	1	0.09	0	0.00	1	0.09	7	0.19
東部	0	0.00	0	0.00	0	0.00	0	0.00	0	0.00	0	0.00
中部	0	0.00	0	0.00	0	0.00	0	0.00	0	0.00	4	2.00
南部	0	0.00	0	0.00	0	0.00	0	0.00	0	0.00	0	0.00
豊肥	0	0.00	0	0.00	0	0.00	0	0.00	0	0.00	0	0.00
西部	0	0.00	0	0.00	0	0.00	0	0.00	0	0.00	0	0.00
北部	0	0.00	0	0.00	1	0.50	0	0.00	1	0.50	1	0.17
大分市	0	0.00	0	0.00	0	0.00	0	0.00	0	0.00	2	0.18

(全数報告)	麻しん 報告数	風しん 報告数
総数	0	0
東部	0	0
中部	0	0
南部	0	0
豊肥	0	0
西部	0	0
北部	0	0
大分市	0	0



報告数・定点当り報告数、性・年齢階級・疾患別(その2)

2016年14週(04月04日～04月10日)

大分県 (男女合計)	疾患1～15 (疾患16～20)	9歳 (45-49)	10～14 (50-54)	15～19 (55-59)	20～29 (60-64)	30～39 (65-69)	40～49 70歳-	50～59	60～69	70～79	80歳～
1.インフルエンザ	報告数	13	39	16	15	27	17	15	10	9	6
	定点当り報告数	0.22	0.67	0.28	0.26	0.47	0.29	0.26	0.17	0.16	0.1
2.RSウイルス感染症	報告数	0	0	0	0	-	-	-	-	-	-
	定点当り報告数	0.00	0	0	0	-	-	-	-	-	-
3.咽頭結膜熱	報告数	0	0	0	0	-	-	-	-	-	-
	定点当り報告数	0.00	0	0	0	-	-	-	-	-	-
4.A群溶血性レンサ球菌咽頭炎	報告数	1	10	0	4	-	-	-	-	-	-
	定点当り報告数	0.03	0.28	0	0.11	-	-	-	-	-	-
5.感染性胃腸炎	報告数	9	21	3	16	-	-	-	-	-	-
	定点当り報告数	0.25	0.58	0.08	0.44	-	-	-	-	-	-
6.水痘	報告数	0	0	0	0	-	-	-	-	-	-
	定点当り報告数	0.00	0	0	0	-	-	-	-	-	-
7.手足口病	報告数	0	0	0	0	-	-	-	-	-	-
	定点当り報告数	0.00	0	0	0	-	-	-	-	-	-
8.伝染性紅斑	報告数	0	0	0	1	-	-	-	-	-	-
	定点当り報告数	0.00	0	0	0.03	-	-	-	-	-	-
9.突発性発疹	報告数	0	0	0	0	-	-	-	-	-	-
	定点当り報告数	0.00	0	0	0	-	-	-	-	-	-
10.百日咳	報告数	0	0	0	0	-	-	-	-	-	-
	定点当り報告数	0.00	0	0	0	-	-	-	-	-	-
11.ヘルパンギーナ	報告数	0	0	0	0	-	-	-	-	-	-
	定点当り報告数	0.00	0	0	0	-	-	-	-	-	-
12.流行性耳下腺炎	報告数	2	3	0	0	-	-	-	-	-	-
	定点当り報告数	0.06	0.08	0	0	-	-	-	-	-	-
13.マイコプラズマ肺炎(小児科)	報告数	1	3	1	2	-	-	-	-	-	-
	定点当り報告数	0.03	0.08	0.03	0.06	-	-	-	-	-	-
14.急性出血性結膜炎	報告数	0	0	0	0	0	0	0	0	0	0
	定点当り報告数	0.00	0.00	0.00	0.00	0.00	0.00	0.00	0.00	0.00	0.00
15.流行性角結膜炎	報告数	0	0	0	0	0	1	0	0	0	0
	定点当り報告数	0.00	0.00	0.00	0.00	0.00	0.20	0.00	0.00	0.00	0.00
16.細菌性髄膜炎	報告数	0	0	0	0	0	0				
	定点当り報告数	0.00	0.00	0.00	0.00	0.00	0.00				
17.無菌性髄膜炎	報告数	0	0	0	0	0	0				
	定点当り報告数	0.00	0.00	0.00	0.00	0.00	0.00				
18.マイコプラズマ肺炎	報告数	0	0	0	0	0	0				
	定点当り報告数	0.00	0.00	0.00	0.00	0.00	0.00				
19.クラミジア肺炎	報告数	0	0	0	0	0	0				
	定点当り報告数	0.00	0.00	0.00	0.00	0.00	0.00				
20.感染性胃腸炎(ロタウイルス)	報告数	0	0	0	0	0	0				
	定点当り報告数	0.00	0.00	0.00	0.00	0.00	0.00				

5週間推移表  
2016年14週(04月04日～04月10日)

大分県 (男女合計)		合計	5週前	4週前	3週前	2週前	1週前	今週
1.インフルエンザ	報告数	7,100	2,540	1,669	1,112	742	609	428
	定点当り報告数	20.40	43.79	28.78	19.17	12.79	10.50	7.38
2.RSウイルス感染症	報告数	220	57	43	45	28	33	14
	定点当り報告数	1.02	1.58	1.19	1.25	0.78	0.92	0.39
3.咽頭結膜熱	報告数	70	13	13	14	11	9	10
	定点当り報告数	0.32	0.36	0.36	0.39	0.31	0.25	0.28
4.A群溶血性レンサ球菌咽頭炎	報告数	710	151	131	122	102	104	100
	定点当り報告数	3.29	4.19	3.64	3.39	2.83	2.89	2.78
5.感染性胃腸炎	報告数	2,642	514	480	482	397	424	345
	定点当り報告数	12.23	14.28	13.33	13.39	11.03	11.78	9.58
6.水痘	報告数	129	26	18	14	12	39	20
	定点当り報告数	0.60	0.72	0.50	0.39	0.33	1.08	0.56
7.手足口病	報告数	5	2	2	1	0	0	0
	定点当り報告数	0.03	0.06	0.06	0.03	0.00	0.00	0.00
8.伝染性紅斑	報告数	127	38	24	20	11	15	19
	定点当り報告数	0.59	1.06	0.67	0.56	0.31	0.42	0.53
9.突発性発疹	報告数	120	14	27	18	18	24	19
	定点当り報告数	0.56	0.39	0.75	0.50	0.50	0.67	0.53
10.百日咳	報告数	6	0	4	2	0	0	0
	定点当り報告数	0.03	0.00	0.11	0.06	0.00	0.00	0.00
11.ヘルパンギーナ	報告数	1	0	0	0	1	0	0
	定点当り報告数	0.01	0.00	0.00	0.00	0.03	0.00	0.00
12.流行性耳下腺炎	報告数	104	15	15	16	16	24	18
	定点当り報告数	0.48	0.42	0.42	0.44	0.44	0.67	0.50
13.急性出血性結膜炎	報告数	1	0	0	1	0	0	0
	定点当り報告数	0.03	0.00	0.00	0.20	0.00	0.00	0.00
14.流行性角結膜炎	報告数	21	1	5	5	3	4	3
	定点当り報告数	0.70	0.20	1.00	1.00	0.60	0.80	0.60
15.マイコプラズマ肺炎(小児科)	報告数	110	28	27	14	14	13	14
	定点当り報告数	0.51	0.78	0.75	0.39	0.39	0.36	0.39
16.細菌性髄膜炎	報告数	0	0	0	0	0	0	0
	定点当り報告数	0.00	0.00	0.00	0.00	0.00	0.00	0.00
17.無菌性髄膜炎	報告数	0	0	0	0	0	0	0
	定点当り報告数	0.00	0.00	0.00	0.00	0.00	0.00	0.00
18.マイコプラズマ肺炎	報告数	26	6	5	3	6	3	3
	定点当り報告数	0.39	0.55	0.45	0.27	0.55	0.27	0.27
19.クラミジア肺炎	報告数	0	0	0	0	0	0	0
	定点当り報告数	0.00	0.00	0.00	0.00	0.00	0.00	0.00
20.感染性胃腸炎(ロタウイルス)	報告数	10	3	2	0	1	1	3
	定点当り報告数	0.15	0.27	0.18	0.00	0.09	0.09	0.27