

## <第13週コメント> ( )内は定点当りの報告数

### 全国

インフルエンザの患者数が多く報告されています。インフルエンザウイルスの検出は、厚生労働省の発表によると、直近の5週間（2016年第8週～2016年第12週）では、A/H1pdm09の検出割合が多く、次いでB型、A/H3亜型（A香港型）の順でした。

### 【全数報告】

二類感染症：結核が東部保健所管内で2件（うち患者1件、無症状病原体保有者1件）、中部保健所管内で1件（うち患者1件）、西部保健所管内で1件（うち無症状病原体保有者1件）及び大分市保健所管内で3件（うち患者2件、疑似症1件）報告されています。

三類感染症：報告はありません。

麻しん：報告はありません。

風しん：報告はありません。

### 【定点報告】

西部、南部、東部管内でインフルエンザの定点当たりの患者数が多く報告されています。報告の内訳は、A型103例、B型491例、不明15例の合計609例。

東部、大分市、南部管内で感染性胃腸炎の定点当たりの患者数が多く報告されています。

大分市、東部、北部管内でA群溶血性レンサ球菌咽頭炎の患者数が多く報告されています。

中部、東部、豊肥管内で水痘の定点当たりの患者数が多く報告されています。

南部、大分市管内でRSウイルス感染症の定点当たりの患者数が多く報告されています。

## <定点あたりの報告の多い保健所>

インフルエンザ	…	西部(15.00)、南部(11.20)、東部(11.00)
感染性胃腸炎	…	東部(16.00)、大分市(14.73)、南部(14.67)
A群溶血性レンサ球菌咽頭炎	…	大分市(5.27)、東部(3.57)、北部(2.00)
水痘	…	中部(4.67)、東部(1.86)、豊肥(1.33)
RSウイルス感染症	…	南部(4.67)、大分市(1.18)

### \*大分県感染症情報ホームページ

<<http://www.coara.or.jp/~eikan/bisei/index.htm>>

### \*あなたの街の感染症情報（大分県）

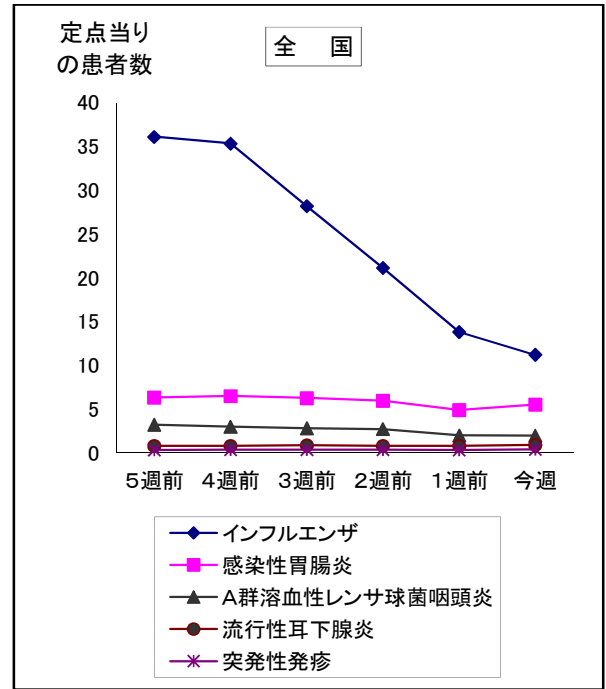
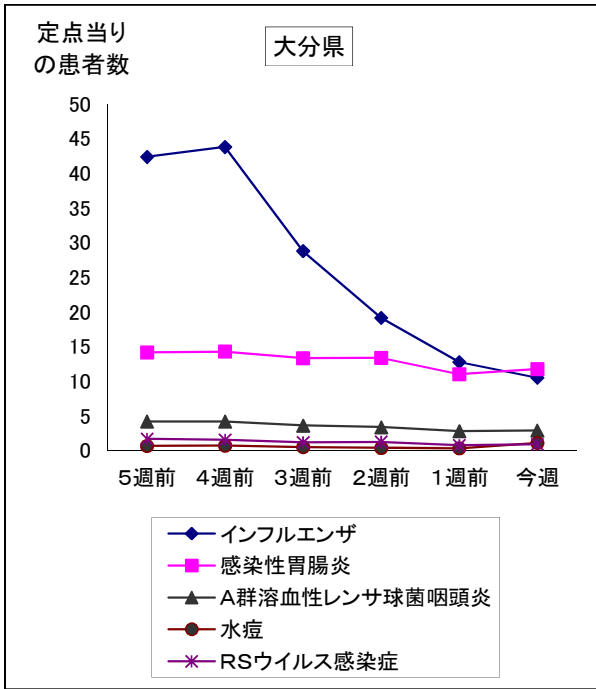
<<http://www.pref.oita.jp/soshiki/12200/kansen/index.html>>

### \*国立感染症研究所感染症情報センターホームページ

<<http://idsc.nih.go.jp/index-j.html>>

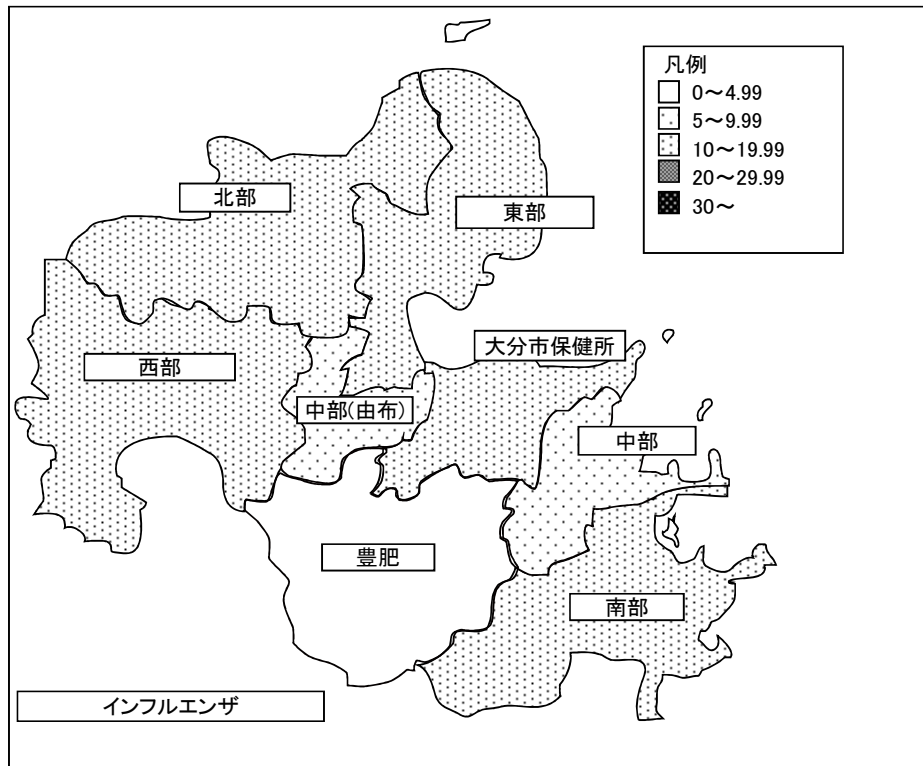
### \*海外渡航者のための感染症情報（厚生労働省 検疫所）

<<http://www.forth.go.jp/>>



2016年13週(03月28日～04月03日)

大分県				全国			
順位	疾患名	患者数	前週比較	順位	疾患名	患者数	前週比較
1位	インフルエンザ	609	-133	1位	インフルエンザ	55,341	-13,028
2位	感染性胃腸炎	424	+27	2位	感染性胃腸炎	17,386	+1,990
3位	A群溶血性レンサ球菌咽頭炎	104	+2	3位	A群溶血性レンサ球菌咽頭炎	6,214	-112
4位	水痘	39	+27	4位	流行性耳下腺炎	2,827	+295
5位	RSウイルス感染症	33	+5	5位	突発性発疹	1,256	+176



報告数・定点当り報告数、疾病・保健所・性別(総数)

2016年13週(03月28日～04月03日)

大分県	インフルエンザ		RSウイルス感染症		咽頭結膜熱		A群溶血性レンサ球菌咽頭炎		感染性胃腸炎		水痘		手足口病	
	報告数	定点当り	報告数	定点当り	報告数	定点当り	報告数	定点当り	報告数	定点当り	報告数	定点当り	報告数	定点当り
総数	609	10.50	33	0.92	9	0.25	104	2.89	424	11.78	39	1.08	0	0.00
東部	132	11.00	3	0.43	5	0.71	25	3.57	112	16.00	13	1.86	0	0.00
中部	39	9.75	0	0.00	0	0.00	2	0.67	35	11.67	14	4.67	0	0.00
南部	56	11.20	14	4.67	0	0.00	5	1.67	44	14.67	1	0.33	0	0.00
豊肥	22	4.40	0	0.00	0	0.00	0	0.00	11	3.67	4	1.33	0	0.00
西部	75	15.00	0	0.00	0	0.00	2	0.67	9	3.00	0	0.00	0	0.00
北部	109	10.90	3	0.50	0	0.00	12	2.00	51	8.50	1	0.17	0	0.00
大分市	176	10.35	13	1.18	4	0.36	58	5.27	162	14.73	6	0.55	0	0.00

大分県	伝染性紅斑		突発性発疹		百日咳		ヘルパンギーナ		流行性耳下腺炎		急性出血性結膜炎		流行性角結膜炎	
	報告数	定点当り	報告数	定点当り	報告数	定点当り	報告数	定点当り	報告数	定点当り	報告数	定点当り	報告数	定点当り
総数	15	0.42	24	0.67	0	0.00	0	0.00	24	0.67	0	0.00	4	0.80
東部	1	0.14	7	1.00	0	0.00	0	0.00	11	1.57	0	0.00	0	0.00
中部	2	0.67	1	0.33	0	0.00	0	0.00	1	0.33	0	0.00	0	0.00
南部	0	0.00	3	1.00	0	0.00	0	0.00	0	0.00	0	0.00	0	0.00
豊肥	0	0.00	0	0.00	0	0.00	0	0.00	0	0.00	0	0.00	0	0.00
西部	4	1.33	2	0.67	0	0.00	0	0.00	2	0.67	0	0.00	0	0.00
北部	6	1.00	3	0.50	0	0.00	0	0.00	2	0.33	0	0.00	0	0.00
大分市	2	0.18	8	0.73	0	0.00	0	0.00	8	0.73	0	0.00	4	1.33

大分県	細菌性髄膜炎		無菌性髄膜炎		マイコプラズマ肺炎		クラミジア肺炎		感染性胃腸炎(ロタウイルス)		マイコプラズマ肺炎(小児科)県独自	
	報告数	定点当り	報告数	定点当り	報告数	定点当り	報告数	定点当り	報告数	定点当り	報告数	定点当り
総数	0	0.00	0	0.00	3	0.27	0	0.00	1	0.09	13	0.36
東部	0	0.00	0	0.00	0	0.00	0	0.00	0	0.00	0	0.00
中部	0	0.00	0	0.00	2	1.00	0	0.00	0	0.00	0	0.00
南部	0	0.00	0	0.00	0	0.00	0	0.00	0	0.00	3	1.00
豊肥	0	0.00	0	0.00	0	0.00	0	0.00	0	0.00	0	0.00
西部	0	0.00	0	0.00	0	0.00	0	0.00	1	1.00	0	0.00
北部	0	0.00	0	0.00	0	0.00	0	0.00	0	0.00	4	0.67
大分市	0	0.00	0	0.00	1	0.50	0	0.00	0	0.00	6	0.55

(全数報告)	麻しん 報告数	風しん 報告数
総数	0	0
東部	0	0
中部	0	0
南部	0	0
豊肥	0	0
西部	0	0
北部	0	0
大分市	0	0

報告数・定点当り報告数、疾病・保健所・性別(男)

2016年13週(03月28日～04月03日)

大分県	インフルエンザ		RSウイルス感染症		咽頭結膜熱		A群溶血性レンサ球菌咽頭炎		感染性胃腸炎		水痘		手足口病	
	報告数	定点当り	報告数	定点当り	報告数	定点当り	報告数	定点当り	報告数	定点当り	報告数	定点当り	報告数	定点当り
総数	298	5.14	12	0.33	5	0.14	58	1.61	222	6.17	21	0.58	0	0.00
東部	70	5.83	0	0.00	3	0.43	15	2.14	60	8.57	6	0.86	0	0.00
中部	10	2.50	0	0.00	0	0.00	0	0.00	21	7.00	8	2.67	0	0.00
南部	27	5.40	6	2.00	0	0.00	3	1.00	15	5.00	1	0.33	0	0.00
豊肥	16	3.20	0	0.00	0	0.00	0	0.00	4	1.33	0	0.00	0	0.00
西部	39	7.80	0	0.00	0	0.00	2	0.67	7	2.33	0	0.00	0	0.00
北部	51	5.10	2	0.33	0	0.00	7	1.17	26	4.33	1	0.17	0	0.00
大分市	85	5.00	4	0.36	2	0.18	31	2.82	89	8.09	5	0.45	0	0.00

大分県	伝染性紅斑		突発性発疹		百日咳		ヘルパンギーナ		流行性耳下腺炎		急性出血性結膜炎		流行性角結膜炎	
	報告数	定点当り	報告数	定点当り	報告数	定点当り	報告数	定点当り	報告数	定点当り	報告数	定点当り	報告数	定点当り
総数	11	0.31	11	0.31	0	0.00	0	0.00	17	0.47	0	0.00	2	0.40
東部	0	0.00	3	0.43	0	0.00	0	0.00	7	1.00	0	0.00	0	0.00
中部	2	0.67	1	0.33	0	0.00	0	0.00	1	0.33	0	0.00	0	0.00
南部	0	0.00	1	0.33	0	0.00	0	0.00	0	0.00	0	0.00	0	0.00
豊肥	0	0.00	0	0.00	0	0.00	0	0.00	0	0.00	0	0.00	0	0.00
西部	3	1.00	2	0.67	0	0.00	0	0.00	1	0.33	0	0.00	0	0.00
北部	5	0.83	2	0.33	0	0.00	0	0.00	2	0.33	0	0.00	0	0.00
大分市	1	0.09	2	0.18	0	0.00	0	0.00	6	0.55	0	0.00	2	0.67

大分県	細菌性髄膜炎		無菌性髄膜炎		マイコプラズマ肺炎		クラミジア肺炎		感染性胃腸炎(ロタウイルス)		マイコプラズマ肺炎(小児科)県独自	
	報告数	定点当り	報告数	定点当り	報告数	定点当り	報告数	定点当り	報告数	定点当り	報告数	定点当り
総数	0	0.00	0	0.00	1	0.09	0	0.00	1	0.09	7	0.19
東部	0	0.00	0	0.00	0	0.00	0	0.00	0	0.00	0	0.00
中部	0	0.00	0	0.00	1	0.50	0	0.00	0	0.00	0	0.00
南部	0	0.00	0	0.00	0	0.00	0	0.00	0	0.00	1	0.33
豊肥	0	0.00	0	0.00	0	0.00	0	0.00	0	0.00	0	0.00
西部	0	0.00	0	0.00	0	0.00	0	0.00	1	1.00	0	0.00
北部	0	0.00	0	0.00	0	0.00	0	0.00	0	0.00	3	0.50
大分市	0	0.00	0	0.00	0	0.00	0	0.00	0	0.00	3	0.27

(全数報告)	麻しん 報告数	風しん 報告数
総数	0	0
東部	0	0
中部	0	0
南部	0	0
豊肥	0	0
西部	0	0
北部	0	0
大分市	0	0

報告数・定点当り報告数、疾病・保健所・性別(女)

2016年13週(03月28日～04月03日)

大分県	インフルエンザ		RSウイルス感染症		咽頭結膜熱		A群溶血性レンサ球菌咽頭炎		感染性胃腸炎		水痘		手足口病	
	報告数	定点当り	報告数	定点当り	報告数	定点当り	報告数	定点当り	報告数	定点当り	報告数	定点当り	報告数	定点当り
総数	311	5.36	21	0.58	4	0.11	46	1.28	202	5.61	18	0.50	0	0.00
東部	62	5.17	3	0.43	2	0.29	10	1.43	52	7.43	7	1.00	0	0.00
中部	29	7.25	0	0.00	0	0.00	2	0.67	14	4.67	6	2.00	0	0.00
南部	29	5.80	8	2.67	0	0.00	2	0.67	29	9.67	0	0.00	0	0.00
豊肥	6	1.20	0	0.00	0	0.00	0	0.00	7	2.33	4	1.33	0	0.00
西部	36	7.20	0	0.00	0	0.00	0	0.00	2	0.67	0	0.00	0	0.00
北部	58	5.80	1	0.17	0	0.00	5	0.83	25	4.17	0	0.00	0	0.00
大分市	91	5.35	9	0.82	2	0.18	27	2.45	73	6.64	1	0.09	0	0.00

大分県	伝染性紅斑		突発性発疹		百日咳		ヘルパンギーナ		流行性耳下腺炎		急性出血性結膜炎		流行性角結膜炎	
	報告数	定点当り	報告数	定点当り	報告数	定点当り	報告数	定点当り	報告数	定点当り	報告数	定点当り	報告数	定点当り
総数	4	0.11	13	0.36	0	0.00	0	0.00	7	0.19	0	0.00	2	0.40
東部	1	0.14	4	0.57	0	0.00	0	0.00	4	0.57	0	0.00	0	0.00
中部	0	0.00	0	0.00	0	0.00	0	0.00	0	0.00	0	0.00	0	0.00
南部	0	0.00	2	0.67	0	0.00	0	0.00	0	0.00	0	0.00	0	0.00
豊肥	0	0.00	0	0.00	0	0.00	0	0.00	0	0.00	0	0.00	0	0.00
西部	1	0.33	0	0.00	0	0.00	0	0.00	1	0.33	0	0.00	0	0.00
北部	1	0.17	1	0.17	0	0.00	0	0.00	0	0.00	0	0.00	0	0.00
大分市	1	0.09	6	0.55	0	0.00	0	0.00	2	0.18	0	0.00	2	0.67

大分県	細菌性髄膜炎		無菌性髄膜炎		マイコプラズマ肺炎		クラミジア肺炎		感染性胃腸炎(ロタウイルス)		マイコプラズマ肺炎(小児科)県独自	
	報告数	定点当り	報告数	定点当り	報告数	定点当り	報告数	定点当り	報告数	定点当り	報告数	定点当り
総数	0	0.00	0	0.00	2	0.18	0	0.00	0	0.00	6	0.17
東部	0	0.00	0	0.00	0	0.00	0	0.00	0	0.00	0	0.00
中部	0	0.00	0	0.00	1	0.50	0	0.00	0	0.00	0	0.00
南部	0	0.00	0	0.00	0	0.00	0	0.00	0	0.00	2	0.67
豊肥	0	0.00	0	0.00	0	0.00	0	0.00	0	0.00	0	0.00
西部	0	0.00	0	0.00	0	0.00	0	0.00	0	0.00	0	0.00
北部	0	0.00	0	0.00	0	0.00	0	0.00	0	0.00	1	0.17
大分市	0	0.00	0	0.00	1	0.50	0	0.00	0	0.00	3	0.27

(全数報告)	麻しん 報告数	風しん 報告数
総数	0	0
東部	0	0
中部	0	0
南部	0	0
豊肥	0	0
西部	0	0
北部	0	0
大分市	0	0



報告数・定点当り報告数、性・年齢階級・疾患別(その2)

2016年13週(03月28日～04月03日)

大分県 (男女合計)	疾患1～15 (疾患16～20)	9歳 (45-49)	10～14 (50-54)	15～19 (55-59)	20～29 (60-64)	30～39 (65-69)	40～49 70歳-	50～59	60～69	70～79	80歳～
1.インフルエンザ	報告数	31	116	29	24	34	28	17	14	4	11
	定点当り報告数	0.53	2	0.5	0.41	0.59	0.48	0.29	0.24	0.07	0.19
2.RSウイルス感染症	報告数	0	0	0	0	-	-	-	-	-	-
	定点当り報告数	0.00	0	0	0	-	-	-	-	-	-
3.咽頭結膜熱	報告数	0	0	0	0	-	-	-	-	-	-
	定点当り報告数	0.00	0	0	0	-	-	-	-	-	-
4.A群溶血性レンサ球菌咽頭炎	報告数	6	11	0	3	-	-	-	-	-	-
	定点当り報告数	0.17	0.31	0	0.08	-	-	-	-	-	-
5.感染性胃腸炎	報告数	12	28	3	24	-	-	-	-	-	-
	定点当り報告数	0.33	0.78	0.08	0.67	-	-	-	-	-	-
6.水痘	報告数	1	5	0	1	-	-	-	-	-	-
	定点当り報告数	0.03	0.14	0	0.03	-	-	-	-	-	-
7.手足口病	報告数	0	0	0	0	-	-	-	-	-	-
	定点当り報告数	0.00	0	0	0	-	-	-	-	-	-
8.伝染性紅斑	報告数	1	0	0	0	-	-	-	-	-	-
	定点当り報告数	0.03	0	0	0	-	-	-	-	-	-
9.突発性発疹	報告数	0	0	0	0	-	-	-	-	-	-
	定点当り報告数	0.00	0	0	0	-	-	-	-	-	-
10.百日咳	報告数	0	0	0	0	-	-	-	-	-	-
	定点当り報告数	0.00	0	0	0	-	-	-	-	-	-
11.ヘルパンギーナ	報告数	0	0	0	0	-	-	-	-	-	-
	定点当り報告数	0.00	0	0	0	-	-	-	-	-	-
12.流行性耳下腺炎	報告数	2	2	0	0	-	-	-	-	-	-
	定点当り報告数	0.06	0.06	0	0	-	-	-	-	-	-
13.マイコプラズマ肺炎(小児科)	報告数	2	3	0	0	-	-	-	-	-	-
	定点当り報告数	0.06	0.08	0.00	0.00	-	-	-	-	-	-
14.急性出血性結膜炎	報告数	0	0	0	0	0	0	0	0	0	0
	定点当り報告数	0.00	0.00	0.00	0.00	0.00	0.00	0.00	0.00	0.00	0.00
15.流行性角結膜炎	報告数	0	0	0	1	2	1	0	0	0	0
	定点当り報告数	0.00	0.00	0.00	0.20	0.40	0.20	0.00	0.00	0.00	0.00
16.細菌性髄膜炎	報告数	0	0	0	0	0	0				
	定点当り報告数	0.00	0.00	0.00	0.00	0.00	0.00				
17.無菌性髄膜炎	報告数	0	0	0	0	0	0				
	定点当り報告数	0.00	0.00	0.00	0.00	0.00	0.00				
18.マイコプラズマ肺炎	報告数	0	0	0	0	0	2				
	定点当り報告数	0.00	0.00	0.00	0.00	0.00	0.18				
19.クラミジア肺炎	報告数	0	0	0	0	0	0				
	定点当り報告数	0.00	0.00	0.00	0.00	0.00	0.00				
20.感染性胃腸炎(ロタウイルス)	報告数	0	0	0	0	0	0				
	定点当り報告数	0.00	0.00	0.00	0.00	0.00	0.00				

## 5週間推移表

2016年13週(03月28日～04月03日)

大分県 (男女合計)		合計	5週前	4週前	3週前	2週前	1週前	今週
1.インフルエンザ	報告数	9,129	2,457	2,540	1,669	1,112	742	609
	定点当り報告数	26.23	42.36	43.79	28.78	19.17	12.79	10.50
2.RSウイルス感染症	報告数	267	61	57	43	45	28	33
	定点当り報告数	1.23	1.69	1.58	1.19	1.25	0.78	0.92
3.咽頭結膜熱	報告数	71	11	13	13	14	11	9
	定点当り報告数	0.33	0.31	0.36	0.36	0.39	0.31	0.25
4.A群溶血性レンサ球菌咽頭炎	報告数	761	151	151	131	122	102	104
	定点当り報告数	3.52	4.19	4.19	3.64	3.39	2.83	2.89
5.感染性胃腸炎	報告数	2,807	510	514	480	482	397	424
	定点当り報告数	13.00	14.17	14.28	13.33	13.39	11.03	11.78
6.水痘	報告数	133	24	26	18	14	12	39
	定点当り報告数	0.62	0.67	0.72	0.50	0.39	0.33	1.08
7.手足口病	報告数	5	0	2	2	1	0	0
	定点当り報告数	0.03	0.00	0.06	0.06	0.03	0.00	0.00
8.伝染性紅斑	報告数	128	20	38	24	20	11	15
	定点当り報告数	0.60	0.56	1.06	0.67	0.56	0.31	0.42
9.突発性発疹	報告数	118	17	14	27	18	18	24
	定点当り報告数	0.55	0.47	0.39	0.75	0.50	0.50	0.67
10.百日咳	報告数	6	0	0	4	2	0	0
	定点当り報告数	0.03	0.00	0.00	0.11	0.06	0.00	0.00
11.ヘルパンギーナ	報告数	1	0	0	0	0	1	0
	定点当り報告数	0.01	0.00	0.00	0.00	0.00	0.03	0.00
12.流行性耳下腺炎	報告数	92	6	15	15	16	16	24
	定点当り報告数	0.43	0.17	0.42	0.42	0.44	0.44	0.67
13.急性出血性結膜炎	報告数	1	0	0	0	1	0	0
	定点当り報告数	0.03	0.00	0.00	0.00	0.20	0.00	0.00
14.流行性角結膜炎	報告数	21	3	1	5	5	3	4
	定点当り報告数	0.70	0.60	0.20	1.00	1.00	0.60	0.80
15.マイコプラズマ肺炎(小児科)	報告数	108	12	28	27	14	14	13
	定点当り報告数	0.50	0.33	0.78	0.75	0.39	0.39	0.36
16.細菌性髄膜炎	報告数	0	0	0	0	0	0	0
	定点当り報告数	0.00	0.00	0.00	0.00	0.00	0.00	0.00
17.無菌性髄膜炎	報告数	0	0	0	0	0	0	0
	定点当り報告数	0.00	0.00	0.00	0.00	0.00	0.00	0.00
18.マイコプラズマ肺炎	報告数	28	5	6	5	3	6	3
	定点当り報告数	0.42	0.45	0.55	0.45	0.27	0.55	0.27
19.クラミジア肺炎	報告数	0	0	0	0	0	0	0
	定点当り報告数	0.00	0.00	0.00	0.00	0.00	0.00	0.00
20.感染性胃腸炎(ロタウイルス)	報告数	12	5	3	2	0	1	1
	定点当り報告数	0.18	0.45	0.27	0.18	0.00	0.09	0.09