

## <第53週コメント> ( )内は定点当りの報告数

### 全国

感染性胃腸炎が増加傾向にあります。冬場に流行する感染性胃腸炎は、ノロウイルスやロタウイルスなどによるものが多くみられます。ノロウイルスによる感染性胃腸炎は、ウイルスがついた食品を喫食する以外にウイルスがついた手指を介して感染することから、排便後や調理及び食事の前には手洗いを励行し、予防に努めましょう。

### 【全数報告】

二類感染症：結核が西部保健所管内で2件（うち患者2件）報告されています。

三類感染症：報告はありません。

麻 し ん：報告はありません。

風 し ん：報告はありません。

### 【定点報告】

東部、南部、北部管内で感染性胃腸炎の定点当たりの患者数が多く報告されています。

南部、大分市、東部管内でA群溶血性レンサ球菌咽頭炎の患者数が多く報告されています。

南部管内でインフルエンザの定点当たりの患者数が多く報告されています。報告の内訳は、A型23例、B型12例、不明2例の合計37例。

南部、北部管内で伝染性紅斑の定点当たりの患者数が多く報告されています。

中部、大分市管内で水痘の定点当たりの患者数が多く報告されています。

## <定点あたりの報告の多い保健所>

感染性胃腸炎 … 東部(16.86)、南部(14.00)、北部(11.33)

A群溶血性レンサ球菌咽頭炎 … 南部(7.67)、大分市(2.45)、東部(2.43)

インフルエンザ … 南部(5.20)

伝染性紅斑 … 南部(3.33)、北部(1.33)

水痘 … 中部(1.33)、大分市(1.09)

## \*大分県感染症情報ホームページ

<<http://www.coara.or.jp/~eikan/bisei/index.htm>>

## \*あなたの街の感染症情報（大分県）

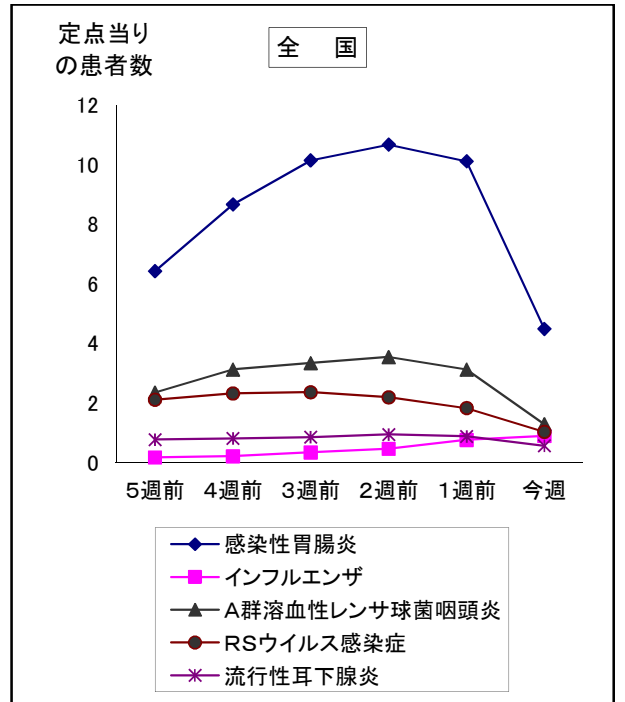
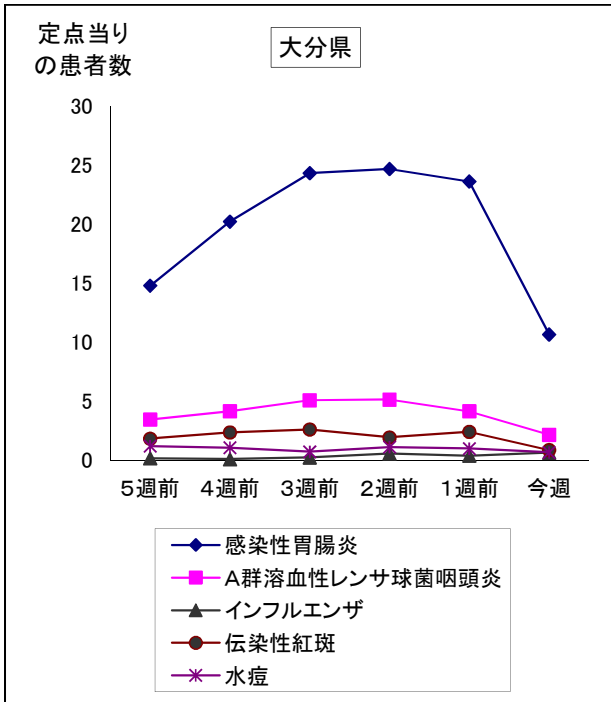
<<http://www.pref.oita.jp/soshiki/12200/kansen/index.html>>

## \*国立感染症研究所感染症情報センターホームページ

<<http://idsc.nih.go.jp/index-j.html>>

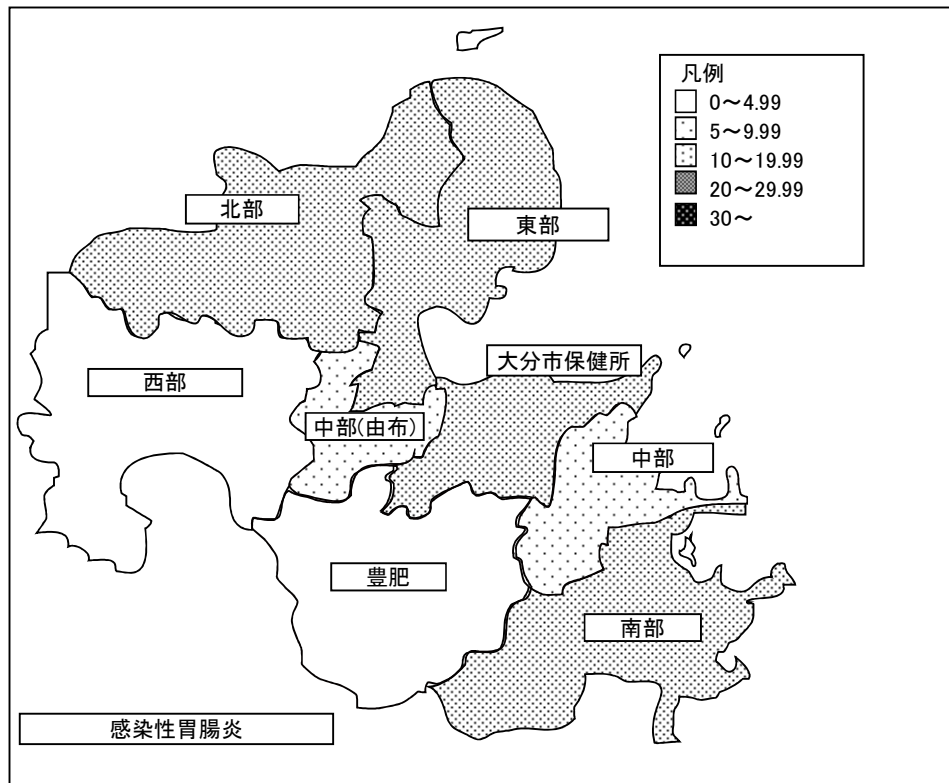
## \*海外渡航者のための感染症情報（厚生労働省 検疫所）

<<http://www.forth.go.jp/>>



2015年53週(12月28日～01月03日)

大分県				全国			
順位	疾患名	患者数	前週比較	順位	疾患名	患者数	前週比較
1位	感染性胃腸炎	384	-466	1位	感染性胃腸炎	13,852	-18,009
2位	A群溶血性レンサ球菌咽頭炎	78	-71	2位	インフルエンザ	4,290	+556
3位	インフルエンザ	37	+15	3位	A群溶血性レンサ球菌咽頭炎	3,995	-5,837
4位	伝染性紅斑	31	-56	4位	RSウイルス感染症	3,173	-2,583
5位	水痘	24	-12	5位	流行性耳下腺炎	1,715	-1,070



報告数・定点当り報告数、疾病・保健所・性別(総数)

2015年53週(12月28日～01月03日)

大分県	インフルエンザ		RSウイルス感染症		咽頭結膜熱		A群溶血性レンサ球菌咽頭炎		感染性胃腸炎		水痘		手足口病	
	報告数	定点当り	報告数	定点当り	報告数	定点当り	報告数	定点当り	報告数	定点当り	報告数	定点当り	報告数	定点当り
総数	37	0.64	15	0.42	21	0.58	78	2.17	384	10.67	24	0.67	1	0.03
東部	3	0.25	3	0.43	8	1.14	17	2.43	118	16.86	5	0.71	0	0.00
中部	0	0.00	0	0.00	0	0.00	1	0.33	22	7.33	4	1.33	0	0.00
南部	26	5.20	4	1.33	1	0.33	23	7.67	42	14.00	0	0.00	0	0.00
豊肥	0	0.00	1	0.33	0	0.00	0	0.00	7	2.33	1	0.33	0	0.00
西部	0	0.00	0	0.00	0	0.00	3	1.00	3	1.00	2	0.67	0	0.00
北部	2	0.20	1	0.17	10	1.67	7	1.17	68	11.33	0	0.00	1	0.17
大分市	6	0.35	6	0.55	2	0.18	27	2.45	124	11.27	12	1.09	0	0.00

大分県	伝染性紅斑		突発性発疹		百日咳		ヘルパンギーナ		流行性耳下腺炎		急性出血性結膜炎		流行性角結膜炎	
	報告数	定点当り	報告数	定点当り	報告数	定点当り	報告数	定点当り	報告数	定点当り	報告数	定点当り	報告数	定点当り
総数	31	0.86	9	0.25	0	0.00	1	0.03	14	0.39	1	0.20	3	0.60
東部	3	0.43	5	0.71	0	0.00	0	0.00	0	0.00	0	0.00	0	0.00
中部	1	0.33	0	0.00	0	0.00	0	0.00	0	0.00	0	0.00	0	0.00
南部	10	3.33	0	0.00	0	0.00	0	0.00	1	0.33	0	0.00	0	0.00
豊肥	0	0.00	0	0.00	0	0.00	0	0.00	0	0.00	0	0.00	0	0.00
西部	1	0.33	1	0.33	0	0.00	0	0.00	6	2.00	0	0.00	0	0.00
北部	8	1.33	2	0.33	0	0.00	0	0.00	2	0.33	0	0.00	0	0.00
大分市	8	0.73	1	0.09	0	0.00	1	0.09	5	0.45	1	0.33	3	1.00

大分県	細菌性髄膜炎		無菌性髄膜炎		マイコプラズマ肺炎		クラミジア肺炎		感染性胃腸炎(ロタウイルス)		マイコプラズマ肺炎(小児科)県独自	
	報告数	定点当り	報告数	定点当り	報告数	定点当り	報告数	定点当り	報告数	定点当り	報告数	定点当り
総数	0	0.00	0	0.00	1	0.09	0	0.00	0	0.00	17	0.47
東部	0	0.00	0	0.00	0	0.00	0	0.00	0	0.00	2	0.25
中部	0	0.00	0	0.00	0	0.00	0	0.00	0	0.00	2	1.00
南部	0	0.00	0	0.00	0	0.00	0	0.00	0	0.00	0	0.00
豊肥	0	0.00	0	0.00	0	0.00	0	0.00	0	0.00	0	0.00
西部	0	0.00	0	0.00	1	1.00	0	0.00	0	0.00	0	0.00
北部	0	0.00	0	0.00	0	0.00	0	0.00	0	0.00	1	0.17
大分市	0	0.00	0	0.00	0	0.00	0	0.00	0	0.00	12	1.09

(全数報告)	麻しん 報告数	風しん 報告数
総数	0	0
東部	0	0
中部	0	0
南部	0	0
豊肥	0	0
西部	0	0
北部	0	0
大分市	0	0

報告数・定点当り報告数、疾病・保健所・性別(男)

2015年53週(12月28日～01月03日)

大分県	インフルエンザ		RSウイルス感染症		咽頭結膜熱		A群溶血性レンサ球菌咽頭炎		感染性胃腸炎		水痘		手足口病	
	報告数	定点当り	報告数	定点当り	報告数	定点当り	報告数	定点当り	報告数	定点当り	報告数	定点当り	報告数	定点当り
総数	20	0.34	7	0.19	13	0.36	36	1.00	210	5.83	10	0.28	0	0.00
東部	1	0.08	2	0.29	5	0.71	7	1.00	64	9.14	3	0.43	0	0.00
中部	0	0.00	0	0.00	0	0.00	1	0.33	13	4.33	1	0.33	0	0.00
南部	14	2.80	1	0.33	0	0.00	12	4.00	18	6.00	0	0.00	0	0.00
豊肥	0	0.00	0	0.00	0	0.00	0	0.00	4	1.33	0	0.00	0	0.00
西部	0	0.00	0	0.00	0	0.00	1	0.33	2	0.67	0	0.00	0	0.00
北部	2	0.20	1	0.17	6	1.00	0	0.00	39	6.50	0	0.00	0	0.00
大分市	3	0.18	3	0.27	2	0.18	15	1.36	70	6.36	6	0.55	0	0.00

大分県	伝染性紅斑		突発性発疹		百日咳		ヘルパンギーナ		流行性耳下腺炎		急性出血性結膜炎		流行性角結膜炎	
	報告数	定点当り	報告数	定点当り	報告数	定点当り	報告数	定点当り	報告数	定点当り	報告数	定点当り	報告数	定点当り
総数	13	0.36	6	0.17	0	0.00	1	0.03	9	0.25	1	0.20	0	0.00
東部	3	0.43	2	0.29	0	0.00	0	0.00	0	0.00	0	0.00	0	0.00
中部	0	0.00	0	0.00	0	0.00	0	0.00	0	0.00	0	0.00	0	0.00
南部	2	0.67	0	0.00	0	0.00	0	0.00	1	0.33	0	0.00	0	0.00
豊肥	0	0.00	0	0.00	0	0.00	0	0.00	0	0.00	0	0.00	0	0.00
西部	0	0.00	1	0.33	0	0.00	0	0.00	3	1.00	0	0.00	0	0.00
北部	5	0.83	2	0.33	0	0.00	0	0.00	0	0.00	0	0.00	0	0.00
大分市	3	0.27	1	0.09	0	0.00	1	0.09	5	0.45	1	0.33	0	0.00

大分県	細菌性髄膜炎		無菌性髄膜炎		マイコプラズマ肺炎		クラミジア肺炎		感染性胃腸炎(ロタウイルス)		マイコプラズマ肺炎(小児科)県独自	
	報告数	定点当り	報告数	定点当り	報告数	定点当り	報告数	定点当り	報告数	定点当り	報告数	定点当り
総数	0	0.00	0	0.00	1	0.09	0	0.00	0	0.00	13	0.36
東部	0	0.00	0	0.00	0	0.00	0	0.00	0	0.00	2	0.25
中部	0	0.00	0	0.00	0	0.00	0	0.00	0	0.00	1	0.50
南部	0	0.00	0	0.00	0	0.00	0	0.00	0	0.00	0	0.00
豊肥	0	0.00	0	0.00	0	0.00	0	0.00	0	0.00	0	0.00
西部	0	0.00	0	0.00	1	1.00	0	0.00	0	0.00	0	0.00
北部	0	0.00	0	0.00	0	0.00	0	0.00	0	0.00	1	0.17
大分市	0	0.00	0	0.00	0	0.00	0	0.00	0	0.00	9	0.82

(全数報告)	麻しん 報告数	風しん 報告数
総数	0	0
東部	0	0
中部	0	0
南部	0	0
豊肥	0	0
西部	0	0
北部	0	0
大分市	0	0

報告数・定点当り報告数、疾病・保健所・性別(女)

2015年53週(12月28日～01月03日)

大分県	インフルエンザ		RSウイルス感染症		咽頭結膜熱		A群溶血性レンサ球菌咽頭炎		感染性胃腸炎		水痘		手足口病	
	報告数	定点当り	報告数	定点当り	報告数	定点当り	報告数	定点当り	報告数	定点当り	報告数	定点当り	報告数	定点当り
総数	17	0.29	8	0.22	8	0.22	42	1.17	174	4.83	14	0.39	1	0.03
東部	2	0.17	1	0.14	3	0.43	10	1.43	54	7.71	2	0.29	0	0.00
中部	0	0.00	0	0.00	0	0.00	0	0.00	9	3.00	3	1.00	0	0.00
南部	12	2.40	3	1.00	1	0.33	11	3.67	24	8.00	0	0.00	0	0.00
豊肥	0	0.00	1	0.33	0	0.00	0	0.00	3	1.00	1	0.33	0	0.00
西部	0	0.00	0	0.00	0	0.00	2	0.67	1	0.33	2	0.67	0	0.00
北部	0	0.00	0	0.00	4	0.67	7	1.17	29	4.83	0	0.00	1	0.17
大分市	3	0.18	3	0.27	0	0.00	12	1.09	54	4.91	6	0.55	0	0.00

大分県	伝染性紅斑		突発性発疹		百日咳		ヘルパンギーナ		流行性耳下腺炎		急性出血性結膜炎		流行性角結膜炎	
	報告数	定点当り	報告数	定点当り	報告数	定点当り	報告数	定点当り	報告数	定点当り	報告数	定点当り	報告数	定点当り
総数	18	0.50	3	0.08	0	0.00	0	0.00	5	0.14	0	0.00	3	0.60
東部	0	0.00	3	0.43	0	0.00	0	0.00	0	0.00	0	0.00	0	0.00
中部	1	0.33	0	0.00	0	0.00	0	0.00	0	0.00	0	0.00	0	0.00
南部	8	2.67	0	0.00	0	0.00	0	0.00	0	0.00	0	0.00	0	0.00
豊肥	0	0.00	0	0.00	0	0.00	0	0.00	0	0.00	0	0.00	0	0.00
西部	1	0.33	0	0.00	0	0.00	0	0.00	3	1.00	0	0.00	0	0.00
北部	3	0.50	0	0.00	0	0.00	0	0.00	2	0.33	0	0.00	0	0.00
大分市	5	0.45	0	0.00	0	0.00	0	0.00	0	0.00	0	0.00	3	1.00

大分県	細菌性髄膜炎		無菌性髄膜炎		マイコプラズマ肺炎		クラミジア肺炎		感染性胃腸炎(ロタウイルス)		マイコプラズマ肺炎(小児科)県独自	
	報告数	定点当り	報告数	定点当り	報告数	定点当り	報告数	定点当り	報告数	定点当り	報告数	定点当り
総数	0	0.00	0	0.00	0	0.00	0	0.00	0	0.00	4	0.11
東部	0	0.00	0	0.00	0	0.00	0	0.00	0	0.00	0	0.00
中部	0	0.00	0	0.00	0	0.00	0	0.00	0	0.00	1	0.50
南部	0	0.00	0	0.00	0	0.00	0	0.00	0	0.00	0	0.00
豊肥	0	0.00	0	0.00	0	0.00	0	0.00	0	0.00	0	0.00
西部	0	0.00	0	0.00	0	0.00	0	0.00	0	0.00	0	0.00
北部	0	0.00	0	0.00	0	0.00	0	0.00	0	0.00	0	0.00
大分市	0	0.00	0	0.00	0	0.00	0	0.00	0	0.00	3	0.27

(全数報告)	麻しん 報告数	風しん 報告数
総数	0	0
東部	0	0
中部	0	0
南部	0	0
豊肥	0	0
西部	0	0
北部	0	0
大分市	0	0



報告数・定点当り報告数、性・年齢階級・疾患別(その2)

2015年53週(12月28日～01月03日)

大分県 (男女合計)	疾患1～15 (疾患16～20)	9歳 (45-49)	10～14 (50-54)	15～19 (55-59)	20～29 (60-64)	30～39 (65-69)	40～49 70歳-	50～59	60～69	70～79	80歳～
1.インフルエンザ	報告数	3	7	1	5	4	3	4	0	0	0
	定点当り報告数	0.05	0.12	0.02	0.09	0.07	0.05	0.07	0	0	0
2.RSウイルス感染症	報告数	0	0	0	0	-	-	-	-	-	-
	定点当り報告数	0.00	0	0	0	-	-	-	-	-	-
3.咽頭結膜熱	報告数	0	0	0	0	-	-	-	-	-	-
	定点当り報告数	0.00	0	0	0	-	-	-	-	-	-
4.A群溶血性レンサ球菌咽頭炎	報告数	5	3	1	10	-	-	-	-	-	-
	定点当り報告数	0.14	0.08	0.03	0.28	-	-	-	-	-	-
5.感染性胃腸炎	報告数	15	32	7	18	-	-	-	-	-	-
	定点当り報告数	0.42	0.89	0.19	0.5	-	-	-	-	-	-
6.水痘	報告数	2	2	0	0	-	-	-	-	-	-
	定点当り報告数	0.06	0.06	0	0	-	-	-	-	-	-
7.手足口病	報告数	0	0	0	0	-	-	-	-	-	-
	定点当り報告数	0.00	0	0	0	-	-	-	-	-	-
8.伝染性紅斑	報告数	5	3	0	0	-	-	-	-	-	-
	定点当り報告数	0.14	0.08	0	0	-	-	-	-	-	-
9.突発性発疹	報告数	0	0	0	0	-	-	-	-	-	-
	定点当り報告数	0.00	0	0	0	-	-	-	-	-	-
10.百日咳	報告数	0	0	0	0	-	-	-	-	-	-
	定点当り報告数	0.00	0	0	0	-	-	-	-	-	-
11.ヘルパンギーナ	報告数	0	0	0	0	-	-	-	-	-	-
	定点当り報告数	0.00	0	0	0	-	-	-	-	-	-
12.流行性耳下腺炎	報告数	3	0	0	0	-	-	-	-	-	-
	定点当り報告数	0.08	0	0	0	-	-	-	-	-	-
13.マイコプラズマ肺炎(小児科)	報告数	3	9	0	0	-	-	-	-	-	-
	定点当り報告数	0.08	0.25	0.00	0.00	-	-	-	-	-	-
14.急性出血性結膜炎	報告数	0	0	0	0	0	0	0	0	0	0
	定点当り報告数	0.00	0.00	0.00	0.00	0.00	0.00	0.00	0.00	0.00	0.00
15.流行性角結膜炎	報告数	0	0	0	3	0	0	0	0	0	0
	定点当り報告数	0.00	0.00	0.00	0.60	0.00	0.00	0.00	0.00	0.00	0.00
16.細菌性髄膜炎	報告数	0	0	0	0	0	0				
	定点当り報告数	0.00	0.00	0.00	0.00	0.00	0.00				
17.無菌性髄膜炎	報告数	0	0	0	0	0	0				
	定点当り報告数	0.00	0.00	0.00	0.00	0.00	0.00				
18.マイコプラズマ肺炎	報告数	0	0	0	0	0	0				
	定点当り報告数	0.00	0.00	0.00	0.00	0.00	0.00				
19.クラミジア肺炎	報告数	0	0	0	0	0	0				
	定点当り報告数	0.00	0.00	0.00	0.00	0.00	0.00				
20.感染性胃腸炎(ロタウイルス)	報告数	0	0	0	0	0	0				
	定点当り報告数	0.00	0.00	0.00	0.00	0.00	0.00				

## 5週間推移表

2015年53週(12月28日～01月03日)

大分県 (男女合計)		合計	5週前	4週前	3週前	2週前	1週前	今週
1.インフルエンザ	報告数	121	9	6	14	33	22	37
	定点当り報告数	0.35	0.16	0.10	0.24	0.57	0.38	0.64
2.RSウイルス感染症	報告数	99	12	20	15	17	20	15
	定点当り報告数	0.46	0.33	0.56	0.42	0.47	0.56	0.42
3.咽頭結膜熱	報告数	123	25	19	18	22	18	21
	定点当り報告数	0.57	0.69	0.53	0.50	0.61	0.50	0.58
4.A群溶血性レンサ球菌咽頭炎	報告数	868	124	149	183	185	149	78
	定点当り報告数	4.02	3.44	4.14	5.08	5.14	4.14	2.17
5.感染性胃腸炎	報告数	4,258	532	728	876	888	850	384
	定点当り報告数	19.71	14.78	20.22	24.33	24.67	23.61	10.67
6.水痘	報告数	207	43	38	26	40	36	24
	定点当り報告数	0.96	1.19	1.06	0.72	1.11	1.00	0.67
7.手足口病	報告数	21	7	2	8	1	2	1
	定点当り報告数	0.10	0.19	0.06	0.22	0.03	0.06	0.03
8.伝染性紅斑	報告数	433	66	85	94	70	87	31
	定点当り報告数	2.00	1.83	2.36	2.61	1.94	2.42	0.86
9.突発性発疹	報告数	128	22	34	19	27	17	9
	定点当り報告数	0.59	0.61	0.94	0.53	0.75	0.47	0.25
10.百日咳	報告数	5	1	1	1	0	2	0
	定点当り報告数	0.03	0.03	0.03	0.03	0.00	0.06	0.00
11.ヘルパンギーナ	報告数	9	2	2	2	1	1	1
	定点当り報告数	0.04	0.06	0.06	0.06	0.03	0.03	0.03
12.流行性耳下腺炎	報告数	102	15	24	22	12	15	14
	定点当り報告数	0.47	0.42	0.67	0.61	0.33	0.42	0.39
13.急性出血性結膜炎	報告数	1	-	0	0	0	0	1
	定点当り報告数	0.03	-	0.00	0.00	0.00	0.00	0.20
14.流行性角結膜炎	報告数	20	2	2	4	5	4	3
	定点当り報告数	0.67	0.40	0.40	0.80	1.00	0.80	0.60
15.マイコプラズマ肺炎(小児科)	報告数	147	11	27	32	33	27	17
	定点当り報告数	0.68	0.31	0.75	0.89	0.92	0.75	0.47
16.細菌性髄膜炎	報告数	0	-	0	0	0	0	0
	定点当り報告数	0.00	-	0.00	0.00	0.00	0.00	0.00
17.無菌性髄膜炎	報告数	1	-	0	1	0	0	0
	定点当り報告数	0.02	-	0.00	0.09	0.00	0.00	0.00
18.マイコプラズマ肺炎	報告数	28	6	4	6	5	6	1
	定点当り報告数	0.43	0.55	0.36	0.55	0.45	0.55	0.09
19.クラミジア肺炎	報告数	0	-	0	0	0	0	0
	定点当り報告数	0.00	-	0.00	0.00	0.00	0.00	0.00
20.感染性胃腸炎(ロタウイルス)	報告数	1	1	0	0	0	0	0
	定点当り報告数	0.02	0.09	0.00	0.00	0.00	0.00	0.00