

<第40週コメント> ()内は定点当りの報告数

全国

感染性胃腸炎が増加傾向にあります。冬場に流行する感染性胃腸炎は、ノロウイルスやロタウイルスなどによるものが多くみられます。ノロウイルスによる感染性胃腸炎は、ウイルスがついた食品を喫食する以外にウイルスがついた手指を介して感染することから、排便後や調理及び食事の前には手洗いを励行し、予防に努めましょう。

【全数報告】

二類感染症：結核が東部保健所管内で1件（うち患者1件）、北部保健所管内で1件（うち無症状病原体保有者1件）及び大分市保健所管内で2件（うち患者1件、無症状病原体保有者1件）報告されています。

三類感染症：報告はありません。

麻しん：報告はありません。

風しん：報告はありません。

【定点報告】

東部、北部、大分市管内で手足口病の定点当たりの患者数が多く報告されています。

大分市、南部、東部管内で感染性胃腸炎の定点当たりの患者数が多く報告されています。

南部、東部、中部管内でA群溶血性レンサ球菌咽頭炎の患者数が多く報告されています。

南部、大分市、東部管内で伝染性紅斑の定点当たりの患者数が多く報告されています。

東部、北部、南部管内で突発性発疹の定点当たりの患者数が多く報告されています。

<定点あたりの報告の多い保健所>

手足口病 … 東部(10.29)、北部(7.00)、大分市(5.91)

感染性胃腸炎 … 大分市(8.73)、南部(6.33)、東部(5.43)

A群溶血性レンサ球菌咽頭炎 … 南部(5.67)、東部(4.29)、中部(2.00)

伝染性紅斑 … 南部(6.00)、大分市(3.09)、東部(1.43)

突発性発疹 … 東部(1.71)、北部(1.50)、南部(1.00)

*大分県感染症情報ホームページ

<<http://www.coara.or.jp/~eikan/bisei/index.htm>>

*あなたの街の感染症情報（大分県）

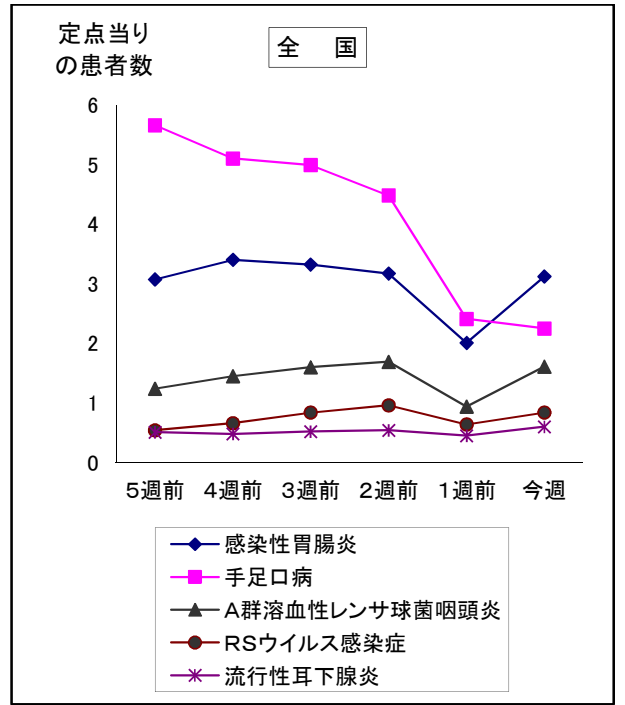
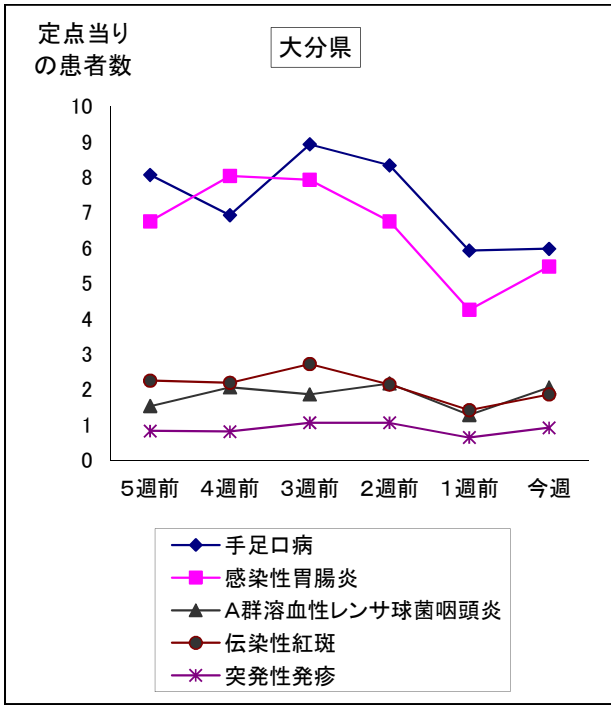
<<http://www.pref.oita.jp/soshiki/12200/kansen/index.html>>

*国立感染症研究所感染症情報センターホームページ

<<http://idsc.nih.go.jp/index-j.html>>

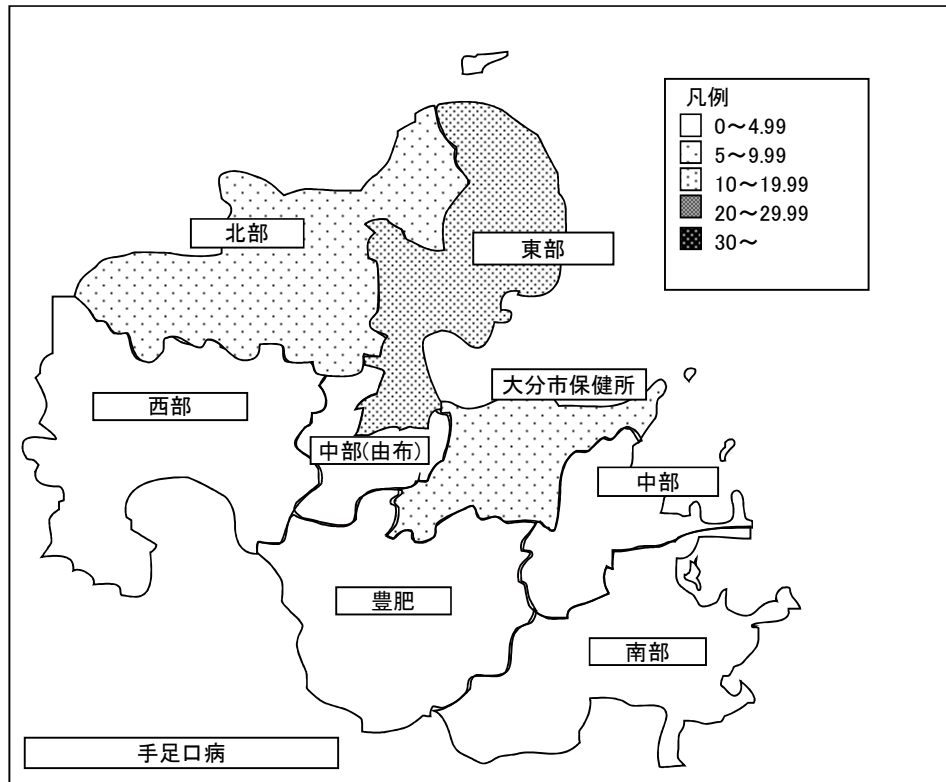
*海外渡航者のための感染症情報（厚生労働省 検疫所）

<<http://www.forth.go.jp/>>



2015年40週(09月28日～10月04日)

大分県				全国			
順位	疾患名	患者数	前週比較	順位	疾患名	患者数	前週比較
1位	手足口病	215	+2	1位	感染性胃腸炎	9,835	+3,511
2位	感染性胃腸炎	197	+44	2位	手足口病	7,103	-459
3位	A群溶血性レンサ球菌咽頭炎	74	+28	3位	A群溶血性レンサ球菌咽頭炎	5,087	+2,133
4位	伝染性紅斑	67	+16	4位	RSウイルス感染症	2,643	+646
5位	突発性発疹	33	+10	5位	流行性耳下腺炎	1,895	+468



報告数・定点当り報告数、疾病・保健所・性別(総数)

2015年40週(09月28日～10月04日)

大分県	インフルエンザ		RSウイルス感染症		咽頭結膜熱		A群溶血性レンサ球菌咽頭炎		感染性胃腸炎		水痘		手足口病	
	報告数	定点当り	報告数	定点当り	報告数	定点当り	報告数	定点当り	報告数	定点当り	報告数	定点当り	報告数	定点当り
総数	1	0.02	21	0.58	8	0.22	74	2.06	197	5.47	9	0.25	215	5.97
東部	1	0.08	7	1.00	7	1.00	30	4.29	38	5.43	2	0.29	72	10.29
中部	0	0.00	0	0.00	0	0.00	6	2.00	14	4.67	0	0.00	10	3.33
南部	0	0.00	3	1.00	0	0.00	17	5.67	19	6.33	0	0.00	14	4.67
豊肥	0	0.00	0	0.00	0	0.00	3	1.00	2	0.67	0	0.00	2	0.67
西部	0	0.00	5	1.67	0	0.00	0	0.00	1	0.33	3	1.00	10	3.33
北部	0	0.00	0	0.00	0	0.00	4	0.67	27	4.50	2	0.33	42	7.00
大分市	0	0.00	6	0.55	1	0.09	14	1.27	96	8.73	2	0.18	65	5.91

大分県	伝染性紅斑		突発性発疹		百日咳		ヘルパンギーナ		流行性耳下腺炎		急性出血性結膜炎		流行性角結膜炎	
	報告数	定点当り	報告数	定点当り	報告数	定点当り	報告数	定点当り	報告数	定点当り	報告数	定点当り	報告数	定点当り
総数	67	1.86	33	0.92	0	0.00	26	0.72	24	0.67	0	0.00	1	0.20
東部	10	1.43	12	1.71	0	0.00	6	0.86	5	0.71	0	0.00	0	0.00
中部	0	0.00	2	0.67	0	0.00	0	0.00	3	1.00	0	0.00	0	0.00
南部	18	6.00	3	1.00	0	0.00	1	0.33	0	0.00	0	0.00	0	0.00
豊肥	2	0.67	0	0.00	0	0.00	1	0.33	0	0.00	0	0.00	0	0.00
西部	0	0.00	1	0.33	0	0.00	0	0.00	0	0.00	0	0.00	0	0.00
北部	3	0.50	9	1.50	0	0.00	9	1.50	10	1.67	0	0.00	0	0.00
大分市	34	3.09	6	0.55	0	0.00	9	0.82	6	0.55	0	0.00	1	0.33

大分県	細菌性髄膜炎		無菌性髄膜炎		マイコプラズマ肺炎		クラミジア肺炎		感染性胃腸炎(ロタウイルス)		マイコプラズマ肺炎(小児科)県独自	
	報告数	定点当り	報告数	定点当り	報告数	定点当り	報告数	定点当り	報告数	定点当り	報告数	定点当り
総数	0	0.00	1	0.09	2	0.18	0	0.00	0	0.00	9	0.25
東部	0	0.00	0	0.00	0	0.00	0	0.00	0	0.00	2	0.25
中部	0	0.00	0	0.00	0	0.00	0	0.00	0	0.00	1	0.50
南部	0	0.00	0	0.00	0	0.00	0	0.00	0	0.00	0	0.00
豊肥	0	0.00	0	0.00	0	0.00	0	0.00	0	0.00	0	0.00
西部	0	0.00	0	0.00	1	1.00	0	0.00	0	0.00	0	0.00
北部	0	0.00	0	0.00	0	0.00	0	0.00	0	0.00	3	0.50
大分市	0	0.00	1	0.50	1	0.50	0	0.00	0	0.00	3	0.27

(全数報告)	麻しん 報告数	風しん 報告数
総数	0	0
東部	0	0
中部	0	0
南部	0	0
豊肥	0	0
西部	0	0
北部	0	0
大分市	0	0

報告数・定点当り報告数、疾病・保健所・性別(男)

2015年40週(09月28日～10月04日)

大分県	インフルエンザ		RSウイルス感染症		咽頭結膜熱		A群溶血性レンサ球菌咽頭炎		感染性胃腸炎		水痘		手足口病	
	報告数	定点当り	報告数	定点当り	報告数	定点当り	報告数	定点当り	報告数	定点当り	報告数	定点当り	報告数	定点当り
総数	1	0.02	9	0.25	6	0.17	39	1.08	101	2.81	2	0.06	113	3.14
東部	1	0.08	1	0.14	5	0.71	17	2.43	21	3.00	0	0.00	42	6.00
中部	0	0.00	0	0.00	0	0.00	4	1.33	7	2.33	0	0.00	5	1.67
南部	0	0.00	1	0.33	0	0.00	7	2.33	9	3.00	0	0.00	7	2.33
豊肥	0	0.00	0	0.00	0	0.00	2	0.67	1	0.33	0	0.00	2	0.67
西部	0	0.00	3	1.00	0	0.00	0	0.00	1	0.33	0	0.00	6	2.00
北部	0	0.00	0	0.00	0	0.00	3	0.50	16	2.67	2	0.33	22	3.67
大分市	0	0.00	4	0.36	1	0.09	6	0.55	46	4.18	0	0.00	29	2.64

大分県	伝染性紅斑		突発性発疹		百日咳		ヘルパンギーナ		流行性耳下腺炎		急性出血性結膜炎		流行性角結膜炎	
	報告数	定点当り	報告数	定点当り	報告数	定点当り	報告数	定点当り	報告数	定点当り	報告数	定点当り	報告数	定点当り
総数	34	0.94	13	0.36	0	0.00	14	0.39	14	0.39	0	0.00	1	0.20
東部	8	1.14	6	0.86	0	0.00	3	0.43	3	0.43	0	0.00	0	0.00
中部	0	0.00	1	0.33	0	0.00	0	0.00	3	1.00	0	0.00	0	0.00
南部	9	3.00	0	0.00	0	0.00	1	0.33	0	0.00	0	0.00	0	0.00
豊肥	1	0.33	0	0.00	0	0.00	1	0.33	0	0.00	0	0.00	0	0.00
西部	0	0.00	1	0.33	0	0.00	0	0.00	0	0.00	0	0.00	0	0.00
北部	1	0.17	3	0.50	0	0.00	5	0.83	5	0.83	0	0.00	0	0.00
大分市	15	1.36	2	0.18	0	0.00	4	0.36	3	0.27	0	0.00	1	0.33

大分県	細菌性髄膜炎		無菌性髄膜炎		マイコプラズマ肺炎		クラミジア肺炎		感染性胃腸炎(ロタウイルス)		マイコプラズマ肺炎(小児科)県独自	
	報告数	定点当り	報告数	定点当り	報告数	定点当り	報告数	定点当り	報告数	定点当り	報告数	定点当り
総数	0	0.00	0	0.00	1	0.09	0	0.00	0	0.00	7	0.19
東部	0	0.00	0	0.00	0	0.00	0	0.00	0	0.00	2	0.25
中部	0	0.00	0	0.00	0	0.00	0	0.00	0	0.00	1	0.50
南部	0	0.00	0	0.00	0	0.00	0	0.00	0	0.00	0	0.00
豊肥	0	0.00	0	0.00	0	0.00	0	0.00	0	0.00	0	0.00
西部	0	0.00	0	0.00	0	0.00	0	0.00	0	0.00	0	0.00
北部	0	0.00	0	0.00	0	0.00	0	0.00	0	0.00	3	0.50
大分市	0	0.00	0	0.00	1	0.50	0	0.00	0	0.00	1	0.09

(全数報告)	麻しん 報告数	風しん 報告数
総数	0	0
東部	0	0
中部	0	0
南部	0	0
豊肥	0	0
西部	0	0
北部	0	0
大分市	0	0

報告数・定点当り報告数、疾病・保健所・性別(女)

2015年40週(09月28日～10月04日)

大分県	インフルエンザ		RSウイルス感染症		咽頭結膜熱		A群溶血性レンサ球菌咽頭炎		感染性胃腸炎		水痘		手足口病	
	報告数	定点当り	報告数	定点当り	報告数	定点当り	報告数	定点当り	報告数	定点当り	報告数	定点当り	報告数	定点当り
総数	0	0.00	12	0.33	2	0.06	35	0.97	96	2.67	7	0.19	102	2.83
東部	0	0.00	6	0.86	2	0.29	13	1.86	17	2.43	2	0.29	30	4.29
中部	0	0.00	0	0.00	0	0.00	2	0.67	7	2.33	0	0.00	5	1.67
南部	0	0.00	2	0.67	0	0.00	10	3.33	10	3.33	0	0.00	7	2.33
豊肥	0	0.00	0	0.00	0	0.00	1	0.33	1	0.33	0	0.00	0	0.00
西部	0	0.00	2	0.67	0	0.00	0	0.00	0	0.00	3	1.00	4	1.33
北部	0	0.00	0	0.00	0	0.00	1	0.17	11	1.83	0	0.00	20	3.33
大分市	0	0.00	2	0.18	0	0.00	8	0.73	50	4.55	2	0.18	36	3.27

大分県	伝染性紅斑		突発性発疹		百日咳		ヘルパンギーナ		流行性耳下腺炎		急性出血性結膜炎		流行性角結膜炎	
	報告数	定点当り	報告数	定点当り	報告数	定点当り	報告数	定点当り	報告数	定点当り	報告数	定点当り	報告数	定点当り
総数	33	0.92	20	0.56	0	0.00	12	0.33	10	0.28	0	0.00	0	0.00
東部	2	0.29	6	0.86	0	0.00	3	0.43	2	0.29	0	0.00	0	0.00
中部	0	0.00	1	0.33	0	0.00	0	0.00	0	0.00	0	0.00	0	0.00
南部	9	3.00	3	1.00	0	0.00	0	0.00	0	0.00	0	0.00	0	0.00
豊肥	1	0.33	0	0.00	0	0.00	0	0.00	0	0.00	0	0.00	0	0.00
西部	0	0.00	0	0.00	0	0.00	0	0.00	0	0.00	0	0.00	0	0.00
北部	2	0.33	6	1.00	0	0.00	4	0.67	5	0.83	0	0.00	0	0.00
大分市	19	1.73	4	0.36	0	0.00	5	0.45	3	0.27	0	0.00	0	0.00

大分県	細菌性髄膜炎		無菌性髄膜炎		マイコプラズマ肺炎		クラミジア肺炎		感染性胃腸炎(ロタウイルス)		マイコプラズマ肺炎(小児科)県独自	
	報告数	定点当り	報告数	定点当り	報告数	定点当り	報告数	定点当り	報告数	定点当り	報告数	定点当り
総数	0	0.00	1	0.09	1	0.09	0	0.00	0	0.00	2	0.06
東部	0	0.00	0	0.00	0	0.00	0	0.00	0	0.00	0	0.00
中部	0	0.00	0	0.00	0	0.00	0	0.00	0	0.00	0	0.00
南部	0	0.00	0	0.00	0	0.00	0	0.00	0	0.00	0	0.00
豊肥	0	0.00	0	0.00	0	0.00	0	0.00	0	0.00	0	0.00
西部	0	0.00	0	0.00	1	1.00	0	0.00	0	0.00	0	0.00
北部	0	0.00	0	0.00	0	0.00	0	0.00	0	0.00	0	0.00
大分市	0	0.00	1	0.50	0	0.00	0	0.00	0	0.00	2	0.18

(全数報告)	麻疹	風疹
	報告数	報告数
総数	0	0
東部	0	0
中部	0	0
南部	0	0
豊肥	0	0
西部	0	0
北部	0	0
大分市	0	0

報告数・定点当り報告数、性・年齢階級・疾患別(その2)

2015年40週(09月28日～10月04日)

大分県 (男女合計)	疾患1～15 (疾患16～19)	9歳 (45-49)	10～14 (50-54)	15～19 (55-59)	20～29 (60-64)	30～39 (65-69)	40～49 70歳-	50～59	60～69	70～79	80歳～
1.インフルエンザ	報告数	0	0	0	0	0	0	0	0	0	0
	定点当り報告数	0.00	0	0	0	0	0	0	0	0	0
2.RSウイルス感染症	報告数	0	0	0	0	-	-	-	-	-	-
	定点当り報告数	0.00	0	0	0	-	-	-	-	-	-
3.咽頭結膜熱	報告数	0	1	0	0	-	-	-	-	-	-
	定点当り報告数	0.00	0.03	0	0	-	-	-	-	-	-
4.A群溶血性レンサ球菌咽頭炎	報告数	4	5	1	11	-	-	-	-	-	-
	定点当り報告数	0.11	0.14	0.03	0.31	-	-	-	-	-	-
5.感染性胃腸炎	報告数	11	13	5	8	-	-	-	-	-	-
	定点当り報告数	0.31	0.36	0.14	0.22	-	-	-	-	-	-
6.水痘	報告数	0	0	0	0	-	-	-	-	-	-
	定点当り報告数	0.00	0	0	0	-	-	-	-	-	-
7.手足口病	報告数	0	3	1	3	-	-	-	-	-	-
	定点当り報告数	0.00	0.08	0.03	0.08	-	-	-	-	-	-
8.伝染性紅斑	報告数	5	4	1	0	-	-	-	-	-	-
	定点当り報告数	0.14	0.11	0.03	0	-	-	-	-	-	-
9.突発性発疹	報告数	0	0	0	0	-	-	-	-	-	-
	定点当り報告数	0.00	0	0	0	-	-	-	-	-	-
10.百日咳	報告数	0	0	0	0	-	-	-	-	-	-
	定点当り報告数	0.00	0	0	0	-	-	-	-	-	-
11.ヘルパンギーナ	報告数	0	0	0	0	-	-	-	-	-	-
	定点当り報告数	0.00	0	0	0	-	-	-	-	-	-
12.流行性耳下腺炎	報告数	2	1	0	1	-	-	-	-	-	-
	定点当り報告数	0.06	0.03	0	0.03	-	-	-	-	-	-
13.マイコプラズマ肺炎(小児科)	報告数	0	3	1	0	-	-	-	-	-	-
	定点当り報告数	0.00	0.08	0.03	0.00	-	-	-	-	-	-
14.急性出血性結膜炎	報告数	0	0	0	0	0	0	0	0	0	0
	定点当り報告数	0.00	0.00	0.00	0.00	0.00	0.00	0.00	0.00	0.00	0.00
15.流行性角結膜炎	報告数	0	0	0	0	0	0	1	0	0	
	定点当り報告数	0.00	0.00	0.00	0.00	0.00	0.00	0.20	0.00	0.00	
16.細菌性髄膜炎	報告数	0	0	0	0	0	0				
	定点当り報告数	0.00	0.00	0.00	0.00	0.00	0.00				
17.無菌性髄膜炎	報告数	0	0	0	0	0	0				
	定点当り報告数	0.00	0.00	0.00	0.00	0.00	0.00				
18.マイコプラズマ肺炎	報告数	0	0	0	0	0	1				
	定点当り報告数	0.00	0.00	0.00	0.00	0.00	0.09				
19.クラミジア肺炎	報告数	0	0	0	0	0	0				
	定点当り報告数	0.00	0.00	0.00	0.00	0.00	0.00				
20.感染性胃腸炎(ロタウイルス)	報告数	0	0	0	0	0	0				
	定点当り報告数	0.00	0.00	0.00	0.00	0.00	0.00				

報告数・定点当り報告数、疾病・都道府県・性別(総数)

2015年40週(09月28日～10月04日)

	インフルエンザ		RSウイルス感染症		咽頭結膜熱		A群溶血性レンサ球菌咽頭炎		感染性胃腸炎		水痘		手足口病	
	報告数	定点当り	報告数	定点当り	報告数	定点当り	報告数	定点当り	報告数	定点当り	報告数	定点当り	報告数	定点当り
総数	212	0.04	2643	0.84	836	0.27	5087	1.61	9835	3.12	977	0.31	7103	2.25
北海道	3	0.01	155	1.09	50	0.35	366	2.58	148	1.04	41	0.29	390	2.75
青森県	0	0.00	18	0.43	1	0.02	29	0.69	74	1.76	5	0.12	144	3.43
岩手県	4	0.06	38	0.95	2	0.05	81	2.03	95	2.38	16	0.40	122	3.05
宮城県	0	0.00	95	1.61	4	0.07	121	2.05	130	2.20	20	0.34	374	6.34
秋田県	0	0.00	11	0.31	5	0.14	34	0.97	62	1.77	1	0.03	70	2.00
山形県	0	0.00	76	2.53	12	0.40	87	2.90	49	1.63	13	0.43	136	4.53
福島県	5	0.06	77	1.67	9	0.20	73	1.59	65	1.41	13	0.28	101	2.20
茨城県	2	0.02	24	0.32	11	0.15	80	1.07	197	2.63	15	0.20	172	2.29
栃木県	1	0.01	24	0.50	2	0.04	63	1.31	71	1.48	5	0.10	84	1.75
群馬県	1	0.01	16	0.27	2	0.03	116	1.93	173	2.88	19	0.32	104	1.73
埼玉県	3	0.01	119	0.73	59	0.36	303	1.87	549	3.39	56	0.35	379	2.34
千葉県	13	0.06	66	0.49	22	0.16	238	1.76	395	2.93	46	0.34	463	3.43
東京都	28	0.07	303	1.17	82	0.32	435	1.67	909	3.50	88	0.34	618	2.38
神奈川県	11	0.03	130	0.64	42	0.21	242	1.19	562	2.75	83	0.41	623	3.05
新潟県	3	0.03	94	1.59	17	0.29	92	1.56	173	2.93	16	0.27	213	3.61
富山県	0	0.00	9	0.31	3	0.10	45	1.55	103	3.55	12	0.41	44	1.52
石川県	1	0.02	32	1.10	14	0.48	59	2.03	62	2.14	8	0.28	22	0.76
福井県	0	0.00	21	0.95	4	0.18	43	1.95	93	4.23	3	0.14	9	0.41
山梨県	0	0.00	1	0.04	0	0.00	33	1.38	35	1.46	0	0.00	13	0.54
長野県	0	0.00	14	0.26	9	0.17	119	2.20	129	2.39	14	0.26	167	3.09
岐阜県	5	0.06	24	0.45	5	0.09	26	0.49	66	1.25	9	0.17	96	1.81
静岡県	3	0.02	70	0.79	26	0.29	282	3.17	271	3.04	27	0.30	111	1.25
愛知県	18	0.09	89	0.49	32	0.18	272	1.50	501	2.77	55	0.30	358	1.98
三重県	0	0.00	38	0.84	6	0.13	24	0.53	119	2.64	12	0.27	102	2.27
滋賀県	4	0.08	5	0.16	7	0.22	34	1.06	103	3.22	11	0.34	48	1.50
京都府	6	0.05	22	0.30	12	0.16	56	0.77	275	3.77	11	0.15	19	0.26
大阪府	8	0.03	176	0.88	73	0.37	301	1.51	773	3.87	95	0.48	276	1.38
兵庫県	1	0.01	59	0.46	44	0.34	173	1.34	494	3.83	49	0.38	226	1.75
奈良県	2	0.04	22	0.65	16	0.47	27	0.79	62	1.82	7	0.21	12	0.35
和歌山県	0	0.00	7	0.23	9	0.29	21	0.68	47	1.52	3	0.10	66	2.13
鳥取県	0	0.00	12	0.63	11	0.58	103	5.42	65	3.42	3	0.16	5	0.26
島根県	0	0.00	46	2.00	1	0.04	20	0.87	97	4.22	6	0.26	28	1.22
岡山県	2	0.02	34	0.63	3	0.06	36	0.67	211	3.91	10	0.19	81	1.50
広島県	1	0.01	84	1.17	10	0.14	139	1.93	265	3.68	13	0.18	169	2.35
山口県	1	0.01	70	1.52	10	0.22	115	2.50	131	2.85	11	0.24	146	3.17
徳島県	1	0.03	54	2.35	6	0.26	11	0.48	85	3.70	6	0.26	55	2.39
香川県	2	0.04	18	0.64	12	0.43	23	0.82	96	3.43	8	0.29	65	2.32
愛媛県	0	0.00	32	0.86	2	0.05	95	2.57	165	4.46	10	0.27	123	3.32
高知県	0	0.00	44	1.47	3	0.10	46	1.53	36	1.20	8	0.27	79	2.63
福岡県	2	0.01	161	1.34	84	0.70	220	1.83	514	4.28	49	0.41	289	2.41
佐賀県	0	0.00	25	1.09	11	0.48	15	0.65	48	2.09	5	0.22	37	1.61
長崎県	0	0.00	36	0.82	7	0.16	87	1.98	67	1.52	13	0.30	53	1.20
熊本県	1	0.01	46	0.92	19	0.38	42	0.84	337	6.74	4	0.08	105	2.10
大分県	1	0.02	21	0.58	8	0.22	74	2.06	197	5.47	9	0.25	215	5.97
宮崎県	0	0.00	83	2.31	21	0.58	56	1.56	293	8.14	29	0.81	38	1.06
鹿児島県	7	0.08	33	0.60	24	0.44	98	1.78	352	6.40	27	0.49	43	0.78
沖縄県	72	1.24	9	0.26	24	0.71	32	0.94	91	2.68	13	0.38	10	0.29

報告数・定点当り報告数、疾病・都道府県・性別(総数)

2015年40週(09月28日～10月04日)

	伝染性紅斑		突発性発疹		百日咳		ヘルパンギーナ		流行性耳下腺炎		急性出血性結膜炎		流行性角結膜炎	
	報告数	定点当り	報告数	定点当り	報告数	定点当り	報告数	定点当り	報告数	定点当り	報告数	定点当り	報告数	定点当り
総数	1427	0.45	1632	0.52	42	0.01	1160	0.37	1895	0.60	8	0.01	749	1.09
北海道	62	0.44	46	0.32	2	0.01	113	0.80	116	0.82	0	0.00	12	0.43
青森県	6	0.14	18	0.43	0	0.00	15	0.36	7	0.17	0	0.00	2	0.18
岩手県	14	0.35	18	0.45	0	0.00	17	0.43	6	0.15	0	0.00	1	0.07
宮城県	7	0.12	32	0.54	0	0.00	22	0.37	2	0.03	0	0.00	3	0.25
秋田県	24	0.69	10	0.29	0	0.00	5	0.14	2	0.06	0	0.00	1	0.14
山形県	29	0.97	15	0.50	0	0.00	23	0.77	27	0.90	0	0.00	1	0.13
福島県	39	0.85	29	0.63	1	0.02	21	0.46	12	0.26	0	0.00	6	0.50
茨城県	41	0.55	29	0.39	1	0.01	23	0.31	82	1.09	1	0.06	24	1.41
栃木県	30	0.63	23	0.48	0	0.00	5	0.10	26	0.54	0	0.00	13	1.08
群馬県	25	0.42	25	0.42	0	0.00	27	0.45	21	0.35	0	0.00	26	1.86
埼玉県	104	0.64	92	0.57	1	0.01	68	0.42	155	0.96	0	0.00	43	1.05
千葉県	79	0.59	79	0.59	1	0.01	64	0.47	114	0.84	0	0.00	38	1.12
東京都	96	0.37	153	0.59	4	0.02	102	0.39	145	0.56	0	0.00	46	1.18
神奈川県	52	0.25	117	0.57	1	0.00	94	0.46	68	0.33	0	0.00	60	1.25
新潟県	21	0.36	24	0.41	0	0.00	43	0.73	24	0.41	0	0.00	7	0.70
富山県	0	0.00	9	0.31	0	0.00	11	0.38	9	0.31	0	0.00	1	0.14
石川県	2	0.07	13	0.45	0	0.00	3	0.10	63	2.17	0	0.00	0	0.00
福井県	4	0.18	10	0.45	1	0.05	10	0.45	11	0.50	0	0.00	0	0.00
山梨県	11	0.46	4	0.17	0	0.00	1	0.04	1	0.04	0	0.00	4	0.44
長野県	24	0.44	28	0.52	0	0.00	20	0.37	17	0.31	0	0.00	8	0.73
岐阜県	21	0.40	6	0.11	0	0.00	8	0.15	8	0.15	0	0.00	2	0.18
静岡県	26	0.29	42	0.47	3	0.03	15	0.17	40	0.45	0	0.00	7	0.32
愛知県	94	0.52	72	0.40	3	0.02	39	0.22	51	0.28	0	0.00	8	0.24
三重県	3	0.07	17	0.38	0	0.00	15	0.33	5	0.11	2	0.17	2	0.17
滋賀県	13	0.41	10	0.31	0	0.00	11	0.34	5	0.16	0	0.00	4	0.50
京都府	20	0.27	30	0.41	4	0.05	5	0.07	39	0.53	0	0.00	5	0.28
大阪府	86	0.43	104	0.52	6	0.03	73	0.37	104	0.52	0	0.00	28	0.54
兵庫県	34	0.26	59	0.46	2	0.02	50	0.39	37	0.29	0	0.00	46	1.31
奈良県	14	0.41	17	0.50	0	0.00	6	0.18	9	0.26	0	0.00	2	0.22
和歌山県	23	0.74	11	0.35	0	0.00	21	0.68	2	0.06	0	0.00	2	0.50
鳥取県	3	0.16	9	0.47	0	0.00	6	0.32	5	0.26	0	0.00	18	6.00
島根県	1	0.04	21	0.91	1	0.04	7	0.30	7	0.30	0	0.00	4	1.33
岡山県	16	0.30	24	0.44	1	0.02	4	0.07	36	0.67	0	0.00	11	0.92
広島県	30	0.42	32	0.44	2	0.03	26	0.36	92	1.28	1	0.05	25	1.32
山口県	18	0.39	38	0.83	0	0.00	34	0.74	6	0.13	0	0.00	23	2.56
徳島県	3	0.13	16	0.70	1	0.04	8	0.35	10	0.43	0	0.00	0	0.00
香川県	17	0.61	28	1.00	0	0.00	11	0.39	3	0.11	0	0.00	1	0.20
愛媛県	5	0.14	28	0.76	0	0.00	12	0.32	20	0.54	0	0.00	8	1.00
高知県	5	0.17	11	0.37	0	0.00	10	0.33	7	0.23	0	0.00	0	0.00
福岡県	68	0.57	101	0.84	2	0.02	23	0.19	173	1.44	4	0.15	82	3.15
佐賀県	24	1.04	19	0.83	1	0.04	4	0.17	57	2.48	0	0.00	5	1.25
長崎県	39	0.89	20	0.45	0	0.00	17	0.39	60	1.36	0	0.00	22	2.75
熊本県	49	0.98	32	0.64	0	0.00	24	0.48	44	0.88	0	0.00	68	7.56
大分県	67	1.86	33	0.92	0	0.00	26	0.72	24	0.67	0	0.00	1	0.20
宮崎県	14	0.39	36	1.00	0	0.00	7	0.19	36	1.00	0	0.00	50	8.33
鹿児島県	57	1.04	30	0.55	0	0.00	4	0.07	28	0.51	0	0.00	16	2.29
沖縄県	7	0.21	12	0.35	4	0.12	7	0.21	79	2.32	0	0.00	13	1.30

報告数・定点当り報告数、性・年齢階級・疾患別(その2)
2015年40週(09月28日～10月04日)

全 国 (男女合計)	疾患1～14 (疾患15～18)	9歳 (45-49)	10～14 (50-54)	15～19 (55-59)	20～29 (60-64)	30～39 (65-69)	40～49 70歳-	50～59	60～69	70～79	80歳～
1.インフルエンザ	報告数	5	21	15	18	17	16	15	7	9	9
	定点当り報告数	0	0	0	0	0	0	0	0	0	0
2.RSウイルス感染症	報告数	1	1	0	5	0	0	0	0	0	0
	定点当り報告数	0	0	0	0	0	0	0	0	0	0
3.咽頭結膜熱	報告数	20	34	5	23	0	0	0	0	0	0
	定点当り報告数	0.01	0.01	0	0.01	0	0	0	0	0	0
4.A群溶血性レンサ球菌咽頭炎	報告数	308	582	65	256	0	0	0	0	0	0
	定点当り報告数	0.1	0.18	0.02	0.08	0	0	0	0	0	0
5.感染性胃腸炎	報告数	355	993	257	944	0	0	0	0	0	0
	定点当り報告数	0.11	0.32	0.08	0.3	0	0	0	0	0	0
6.水痘	報告数	22	44	4	3	0	0	0	0	0	0
	定点当り報告数	0.01	0.01	0	0	0	0	0	0	0	0
7.手足口病	報告数	71	179	25	112	0	0	0	0	0	0
	定点当り報告数	0.02	0.06	0.01	0.04	0	0	0	0	0	0
8.伝染性紅斑	報告数	66	57	2	18	0	0	0	0	0	0
	定点当り報告数	0.02	0.02	0	0.01	0	0	0	0	0	0
9.突発性発疹	報告数	0	1	1	0	0	0	0	0	0	0
	定点当り報告数	0	0	0	0	0	0	0	0	0	0
10.百日咳	報告数	0	4	3	14	0	0	0	0	0	0
	定点当り報告数	0	0	0	0	0	0	0	0	0	0
11.ヘルパンギーナ	報告数	9	20	2	11	0	0	0	0	0	0
	定点当り報告数	0	0.01	0	0	0	0	0	0	0	0
12.流行性耳下腺炎	報告数	77	141	9	31	0	0	0	0	0	0
	定点当り報告数	0.02	0.04	0	0.01	0	0	0	0	0	0
13.急性出血性結膜炎	報告数	0	0	0	2	1	2	1	1	0	0
	定点当り報告数	0	0	0	0	0	0	0	0	0	0
14.流行性角結膜炎	報告数	5	32	23	93	188	94	54	54	36	
	定点当り報告数	0.01	0.05	0.03	0.13	0.27	0.14	0.08	0.08	0.05	
15.細菌性髄膜炎	報告数	1	0	0	1	1	3				
	定点当り報告数	0	0	0	0	0	0.01				
16.無菌性髄膜炎	報告数	0	0	1	0	0	2				
	定点当り報告数	0	0	0	0	0	0				
17.マイコプラズマ肺炎	報告数	3	1	1	4	0	4				
	定点当り報告数	0.01	0	0	0.01	0	0.01				
18.クラミジア肺炎	報告数	0	0	0	0	0	2				
	定点当り報告数	0	0	0	0	0	0				
19.感染性胃腸炎(ロタウイルス)	報告数	0	0	0	0	0	0				
	定点当り報告数	0	0	0	0	0	0				