

<第16週コメント> ( )内は定点当りの報告数

全国

感染性胃腸炎が増加傾向にあります。感染性胃腸炎は、細菌又はノロウイルスやロタウイルスなどを原因とする胃腸炎です。病原体がついた食品を喫食する以外に病原体がついた手指を介して感染することから、排便後や調理及び食事の前には手洗いを励行し、予防に努めましょう。

大分県

【全数報告】

二類感染症：結核が東部保健所管内で2件（うち患者2件）、中部保健所管内で1件（うち患者1件）、西部保健所管内で1件（うち無症状病原体保有者1件）、北部保健所管内で3件（うち患者3件）及び大分市保健所管内で2件（うち患者2件）報告されています。

三類感染症：報告はありません。

麻 し ん：報告はありません。

風 し ん：報告はありません。

【定点報告】

南部、大分市、中部管内で感染性胃腸炎の定点当たりの患者数が多く報告されています。

西部、中部、大分市管内でインフルエンザの定点当たりの患者数が多く報告されています。報告の内訳は、A型27例、B型82例、不明1例の合計110例。

北部、南部、東部管内でA群溶血性レンサ球菌咽頭炎の患者数が多く報告されています。

南部、東部、中部管内で手足口病の定点当たりの患者数が多く報告されています。

東部管内で伝染性紅斑の定点当たりの患者数が多く報告されています。

<定点あたりの報告の多い保健所>

感染性胃腸炎 … 南部(24.00)、大分市(20.45)、中部(18.00)

インフルエンザ … 西部(3.40)、中部(3.00)、大分市(2.71)

A群溶血性レンサ球菌咽頭炎 … 北部(6.67)、南部(5.33)、東部(2.43)

手足口病 … 南部(4.67)、東部(3.43)、中部(3.33)

伝染性紅斑 … 東部(4.14)

\*大分県感染症情報ホームページ

<<http://www.coara.or.jp/~eikan/bisei/index.htm>>

\*あなたの街の感染症情報（大分県）

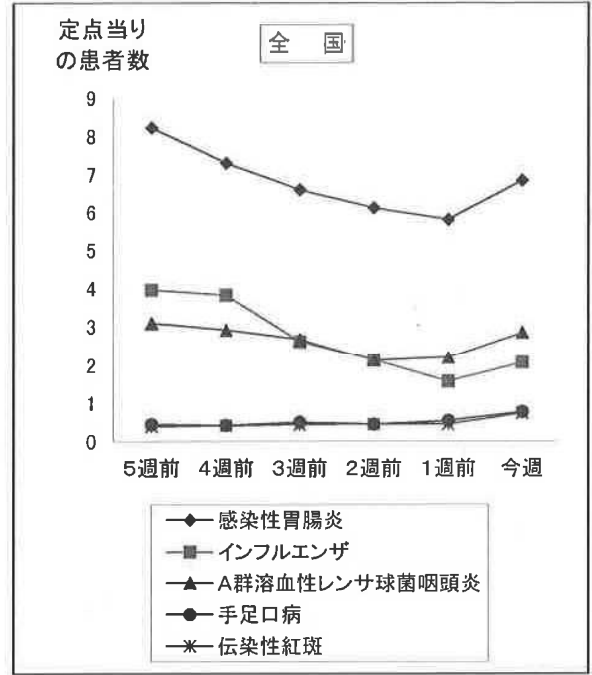
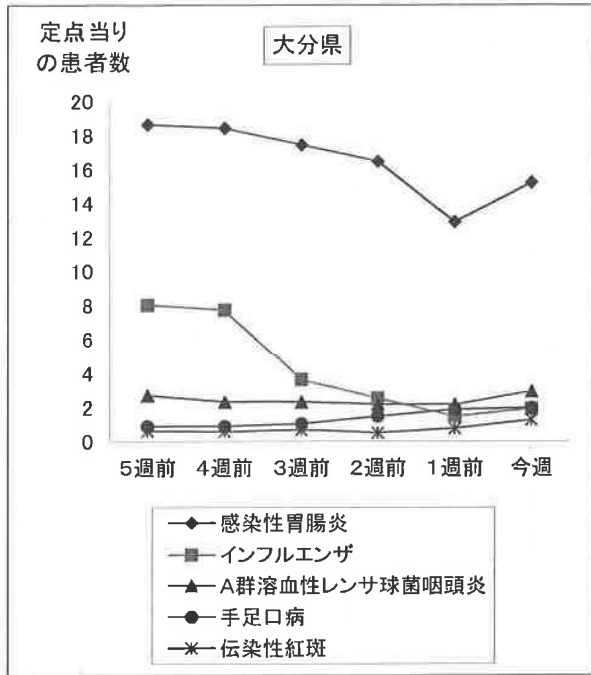
<<http://www.pref.oita.jp/soshiki/12200/kansen/index.html>>

\*国立感染症研究所感染症情報センターホームページ

<<http://idsc.nih.go.jp/index-j.html>>

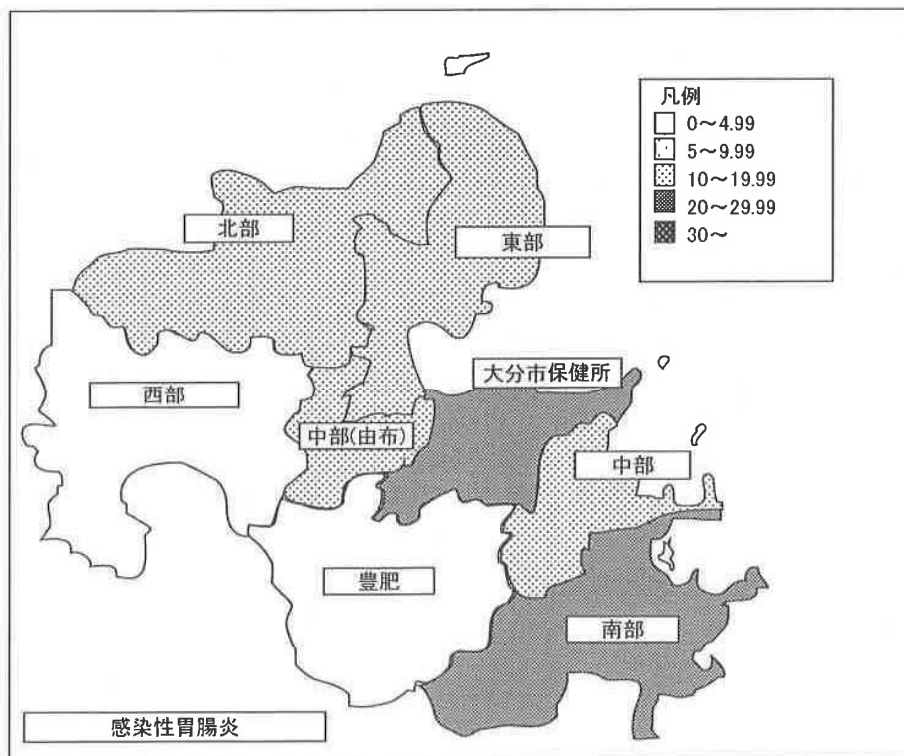
\*海外渡航者のための感染症情報（厚生労働省 検疫所）

<<http://www.forth.go.jp/>>



2015年16週(04月13日～04月19日)

大分県				全国			
順位	疾患名	患者数	前週比較	順位	疾患名	患者数	前週比較
1位	感染性胃腸炎	548	+83	1位	感染性胃腸炎	21,582	+3,228
2位	インフルエンザ	110	+25	2位	インフルエンザ	10,185	+2,470
3位	A群溶血性レンサ球菌咽頭炎	105	+28	3位	A群溶血性レンサ球菌咽頭炎	9,067	+2,123
4位	手足口病	70	+3	4位	手足口病	2,439	+735
5位	伝染性紅斑	45	+18	5位	伝染性紅斑	2,302	+891



報告数・定点当り報告数、疾病・保健所・性別(総数)

2015年16週(04月13日～04月19日)

大分県	インフルエンザ		RSウイルス感染症		咽頭結膜熱		A群溶血性レンサ球菌咽頭炎		感染性胃腸炎		水痘		手足口病	
	報告数	定点当り	報告数	定点当り	報告数	定点当り	報告数	定点当り	報告数	定点当り	報告数	定点当り	報告数	定点当り
総数	110	1.90	5	0.14	17	0.47	105	2.92	548	15.22	18	0.50	70	1.94
東部	18	1.50	1	0.14	6	0.86	17	2.43	118	16.86	0	0.00	24	3.43
中部	12	3.00	0	0.00	0	0.00	3	1.00	54	18.00	0	0.00	10	3.33
南部	6	1.20	2	0.67	1	0.33	16	5.33	72	24.00	1	0.33	14	4.67
豊肥	3	0.60	0	0.00	0	0.00	2	0.67	8	2.67	1	0.33	1	0.33
西部	17	3.40	0	0.00	0	0.00	2	0.67	11	3.67	6	2.00	3	1.00
北部	8	0.80	2	0.33	4	0.67	40	6.67	60	10.00	1	0.17	2	0.33
大分市	46	2.71	0	0.00	6	0.55	25	2.27	225	20.45	9	0.82	16	1.45

大分県	伝染性紅斑		突発性発疹		百日咳		ヘルパンギーナ		流行性耳下腺炎		急性出血性結膜炎		流行性角結膜炎	
	報告数	定点当り	報告数	定点当り	報告数	定点当り	報告数	定点当り	報告数	定点当り	報告数	定点当り	報告数	定点当り
総数	45	1.25	31	0.86	1	0.03	8	0.22	16	0.44	0	0.00	13	2.60
東部	29	4.14	8	1.14	0	0.00	2	0.29	4	0.57	0	0.00	3	1.50
中部	0	0.00	2	0.67	0	0.00	3	1.00	0	0.00	0	0.00	0	0.00
南部	2	0.67	0	0.00	0	0.00	0	0.00	1	0.33	0	0.00	0	0.00
豊肥	0	0.00	1	0.33	0	0.00	1	0.33	2	0.67	0	0.00	0	0.00
西部	1	0.33	3	1.00	0	0.00	0	0.00	0	0.00	0	0.00	0	0.00
北部	1	0.17	11	1.83	1	0.17	2	0.33	8	1.33	0	0.00	0	0.00
大分市	12	1.09	6	0.55	0	0.00	0	0.00	1	0.09	0	0.00	10	3.33

大分県	細菌性髄膜炎		無菌性髄膜炎		マイコプラズマ肺炎		クラミジア肺炎		感染性胃腸炎(ロタウイルス)		マイコプラズマ肺炎(小児科)県独自	
	報告数	定点当り	報告数	定点当り	報告数	定点当り	報告数	定点当り	報告数	定点当り	報告数	定点当り
総数	0	0.00	2	0.18	0	0.00	0	0.00	1	0.09	6	0.17
東部	0	0.00	0	0.00	0	0.00	0	0.00	0	0.00	0	0.00
中部	0	0.00	2	1.00	0	0.00	0	0.00	0	0.00	0	0.00
南部	0	0.00	0	0.00	0	0.00	0	0.00	0	0.00	4	1.33
豊肥	0	0.00	0	0.00	0	0.00	0	0.00	0	0.00	0	0.00
西部	0	0.00	0	0.00	0	0.00	0	0.00	0	0.00	0	0.00
北部	0	0.00	0	0.00	0	0.00	0	0.00	1	0.50	1	0.17
大分市	0	0.00	0	0.00	0	0.00	0	0.00	0	0.00	1	0.09

(全数報告)	麻しん 報告数	風しん 報告数
総数	0	0
東部	0	0
中部	0	0
南部	0	0
豊肥	0	0
西部	0	0
北部	0	0
大分市	0	0

報告数・定点当り報告数、疾病・保健所・性別(男)

2015年16週(04月13日～04月19日)

大分県	インフルエンザ		RSウイルス感染症		咽頭結膜熱		A群溶血性レンサ球菌咽頭炎		感染性胃腸炎		水痘		手足口病	
	報告数	定点当り	報告数	定点当り	報告数	定点当り	報告数	定点当り	報告数	定点当り	報告数	定点当り	報告数	定点当り
総数	59	1.02	0	0.00	13	0.36	56	1.56	265	7.36	7	0.19	37	1.03
東部	9	0.75	0	0.00	5	0.71	5	0.71	56	8.00	0	0.00	12	1.71
中部	8	2.00	0	0.00	0	0.00	2	0.67	29	9.67	0	0.00	4	1.33
南部	4	0.80	0	0.00	0	0.00	8	2.67	32	10.67	1	0.33	7	2.33
豊肥	3	0.60	0	0.00	0	0.00	2	0.67	3	1.00	0	0.00	0	0.00
西部	8	1.60	0	0.00	0	0.00	1	0.33	4	1.33	2	0.67	3	1.00
北部	4	0.40	0	0.00	3	0.50	27	4.50	28	4.67	1	0.17	1	0.17
大分市	23	1.35	0	0.00	5	0.45	11	1.00	113	10.27	3	0.27	10	0.91

大分県	伝染性紅斑		突発性発疹		百日咳		ヘルパンギーナ		流行性耳下腺炎		急性出血性結膜炎		流行性角結膜炎	
	報告数	定点当り	報告数	定点当り	報告数	定点当り	報告数	定点当り	報告数	定点当り	報告数	定点当り	報告数	定点当り
総数	26	0.72	15	0.42	0	0.00	2	0.06	5	0.14	0	0.00	5	1.00
東部	13	1.86	4	0.57	0	0.00	0	0.00	0	0.00	0	0.00	1	0.50
中部	0	0.00	0	0.00	0	0.00	1	0.33	0	0.00	0	0.00	0	0.00
南部	0	0.00	0	0.00	0	0.00	0	0.00	1	0.33	0	0.00	0	0.00
豊肥	0	0.00	1	0.33	0	0.00	0	0.00	1	0.33	0	0.00	0	0.00
西部	1	0.33	2	0.67	0	0.00	0	0.00	0	0.00	0	0.00	0	0.00
北部	0	0.00	4	0.67	0	0.00	1	0.17	2	0.33	0	0.00	0	0.00
大分市	12	1.09	4	0.36	0	0.00	0	0.00	1	0.09	0	0.00	4	1.33

大分県	細菌性髄膜炎		無菌性髄膜炎		マイコプラズマ肺炎		クラミジア肺炎		感染性胃腸炎(ロタウイルス)		マイコプラズマ肺炎(小児科)県独自	
	報告数	定点当り	報告数	定点当り	報告数	定点当り	報告数	定点当り	報告数	定点当り	報告数	定点当り
総数	0	0.00	1	0.09	0	0.00	0	0.00	0	0.00	3	0.08
東部	0	0.00	0	0.00	0	0.00	0	0.00	0	0.00	0	0.00
中部	0	0.00	1	0.50	0	0.00	0	0.00	0	0.00	0	0.00
南部	0	0.00	0	0.00	0	0.00	0	0.00	0	0.00	1	0.33
豊肥	0	0.00	0	0.00	0	0.00	0	0.00	0	0.00	0	0.00
西部	0	0.00	0	0.00	0	0.00	0	0.00	0	0.00	0	0.00
北部	0	0.00	0	0.00	0	0.00	0	0.00	0	0.00	1	0.17
大分市	0	0.00	0	0.00	0	0.00	0	0.00	0	0.00	1	0.09

(全数報告)	麻疹	風しん
	報告数	報告数
総数	0	0
東部	0	0
中部	0	0
南部	0	0
豊肥	0	0
西部	0	0
北部	0	0
大分市	0	0

報告数・定点当り報告数、疾病・保健所・性別(女)

2015年16週(04月13日～04月19日)

大分県	インフルエンザ		RSウイルス感染症		咽頭結膜熱		A群溶血性レンサ球菌咽頭炎		感染性胃腸炎		水痘		手足口病	
	報告数	定点当り	報告数	定点当り	報告数	定点当り	報告数	定点当り	報告数	定点当り	報告数	定点当り	報告数	定点当り
総数	51	0.88	5	0.14	4	0.11	49	1.36	283	7.86	11	0.31	33	0.92
東部	9	0.75	1	0.14	1	0.14	12	1.71	62	8.86	0	0.00	12	1.71
中部	4	1.00	0	0.00	0	0.00	1	0.33	25	8.33	0	0.00	6	2.00
南部	2	0.40	2	0.67	1	0.33	8	2.67	40	13.33	0	0.00	7	2.33
豊肥	0	0.00	0	0.00	0	0.00	0	0.00	5	1.67	1	0.33	1	0.33
西部	9	1.80	0	0.00	0	0.00	1	0.33	7	2.33	4	1.33	0	0.00
北部	4	0.40	2	0.33	1	0.17	13	2.17	32	5.33	0	0.00	1	0.17
大分市	23	1.35	0	0.00	1	0.09	14	1.27	112	10.18	6	0.55	6	0.55

大分県	伝染性紅斑		突発性発疹		百日咳		ヘルパンギーナ		流行性耳下腺炎		急性出血性結膜炎		流行性角結膜炎	
	報告数	定点当り	報告数	定点当り	報告数	定点当り	報告数	定点当り	報告数	定点当り	報告数	定点当り	報告数	定点当り
総数	19	0.53	16	0.44	1	0.03	6	0.17	11	0.31	0	0.00	8	1.60
東部	16	2.29	4	0.57	0	0.00	2	0.29	4	0.57	0	0.00	2	1.00
中部	0	0.00	2	0.67	0	0.00	2	0.67	0	0.00	0	0.00	0	0.00
南部	2	0.67	0	0.00	0	0.00	0	0.00	0	0.00	0	0.00	0	0.00
豊肥	0	0.00	0	0.00	0	0.00	1	0.33	1	0.33	0	0.00	0	0.00
西部	0	0.00	1	0.33	0	0.00	0	0.00	0	0.00	0	0.00	0	0.00
北部	1	0.17	7	1.17	1	0.17	1	0.17	6	1.00	0	0.00	0	0.00
大分市	0	0.00	2	0.18	0	0.00	0	0.00	0	0.00	0	0.00	6	2.00

大分県	細菌性髄膜炎		無菌性髄膜炎		マイコプラズマ肺炎		クラミジア肺炎		感染性胃腸炎(ロタウイルス)		マイコプラズマ肺炎(小児科)県独自	
	報告数	定点当り	報告数	定点当り	報告数	定点当り	報告数	定点当り	報告数	定点当り	報告数	定点当り
総数	0	0.00	1	0.09	0	0.00	0	0.00	1	0.09	3	0.08
東部	0	0.00	0	0.00	0	0.00	0	0.00	0	0.00	0	0.00
中部	0	0.00	1	0.50	0	0.00	0	0.00	0	0.00	0	0.00
南部	0	0.00	0	0.00	0	0.00	0	0.00	0	0.00	3	1.00
豊肥	0	0.00	0	0.00	0	0.00	0	0.00	0	0.00	0	0.00
西部	0	0.00	0	0.00	0	0.00	0	0.00	0	0.00	0	0.00
北部	0	0.00	0	0.00	0	0.00	0	0.00	1	0.50	0	0.00
大分市	0	0.00	0	0.00	0	0.00	0	0.00	0	0.00	0	0.00

(全数報告)	麻疹	風疹
	報告数	報告数
総数	0	0
東部	0	0
中部	0	0
南部	0	0
豊肥	0	0
西部	0	0
北部	0	0
大分市	0	0



報告数・定点当り報告数、性・年齢階級・疾患別(その2)  
2015年16週(04月13日～04月19日)

大分県 (男女合計)	疾患1～15 (疾患16～19)	9歳 (45-49)	10～14 (50-54)	15～19 (55-59)	20～29 (60-64)	30～39 (65-69)	40～49 70歳-	50～59	60～69	70～79	80歳～
1.インフルエンザ	報告数	5	10	2	2	6	5	6	2	2	1
	定点当り報告数	0.09	0.17	0.03	0.03	0.1	0.09	0.1	0.03	0.03	0.02
2.RSウイルス感染症	報告数	0	0	0	0	-	-	-	-	-	-
	定点当り報告数	0.00	0	0	0	-	-	-	-	-	-
3.咽頭結膜熱	報告数	0	1	0	0	-	-	-	-	-	-
	定点当り報告数	0.00	0.03	0	0	-	-	-	-	-	-
4.A群溶血性レンサ球菌咽頭炎	報告数	8	8	2	11	-	-	-	-	-	-
	定点当り報告数	0.22	0.22	0.06	0.31	-	-	-	-	-	-
5.感染性胃腸炎	報告数	10	50	7	26	-	-	-	-	-	-
	定点当り報告数	0.28	1.39	0.19	0.72	-	-	-	-	-	-
6.水痘	報告数	0	4	1	0	-	-	-	-	-	-
	定点当り報告数	0.00	0.11	0.03	0	-	-	-	-	-	-
7.手足口病	報告数	0	0	0	0	-	-	-	-	-	-
	定点当り報告数	0.00	0	0	0	-	-	-	-	-	-
8.伝染性紅斑	報告数	2	4	0	0	-	-	-	-	-	-
	定点当り報告数	0.06	0.11	0	0	-	-	-	-	-	-
9.突発性発疹	報告数	0	0	0	0	-	-	-	-	-	-
	定点当り報告数	0.00	0	0	0	-	-	-	-	-	-
10.百日咳	報告数	0	0	0	0	-	-	-	-	-	-
	定点当り報告数	0.00	0	0	0	-	-	-	-	-	-
11.ヘルパンギーナ	報告数	0	0	0	0	-	-	-	-	-	-
	定点当り報告数	0.00	0	0	0	-	-	-	-	-	-
12.流行性耳下腺炎	報告数	1	1	0	1	-	-	-	-	-	-
	定点当り報告数	0.03	0.03	0	0.03	-	-	-	-	-	-
13.マイコプラズマ肺炎(小児科)	報告数	0	0	0	2	-	-	-	-	-	-
	定点当り報告数	0.00	0.00	0.00	0.06	-	-	-	-	-	-
14.急性出血性結膜炎	報告数	0	0	0	0	0	0	0	0	0	0
	定点当り報告数	0.00	0.00	0.00	0.00	0.00	0.00	0.00	0.00	0.00	0.00
15.流行性角結膜炎	報告数	1	0	1	0	5	0	1	2	1	
	定点当り報告数	0.20	0.00	0.20	0.00	1.00	0.00	0.20	0.40	0.20	
16.細菌性髄膜炎	報告数	0	0	0	0	0	0				
	定点当り報告数	0.00	0.00	0.00	0.00	0.00	0.00				
17.無菌性髄膜炎	報告数	0	0	0	0	0	0				
	定点当り報告数	0.00	0.00	0.00	0.00	0.00	0.00				
18.マイコプラズマ肺炎	報告数	0	0	0	0	0	0				
	定点当り報告数	0.00	0.00	0.00	0.00	0.00	0.00				
19.クラミジア肺炎	報告数	0	0	0	0	0	0				
	定点当り報告数	0.00	0.00	0.00	0.00	0.00	0.00				
20.感染性胃腸炎(ロタウイルス)	報告数	0	0	0	0	0	0				
	定点当り報告数	0.00	0.00	0.00	0.00	0.00	0.00				

5週間推移表  
2015年16週(04月13日～04月19日)

大分県 (男女合計)		合計	5週前	4週前	3週前	2週前	1週前	今週
1.インフルエンザ	報告数	1,470	468	451	210	146	85	110
	定点当り報告数	4.23	8.07	7.78	3.62	2.52	1.47	1.90
2.RSウイルス感染症	報告数	87	15	20	19	17	11	5
	定点当り報告数	0.40	0.42	0.56	0.53	0.47	0.31	0.14
3.咽頭結膜熱	報告数	72	7	14	11	9	14	17
	定点当り報告数	0.33	0.19	0.39	0.31	0.25	0.39	0.47
4.A群溶血性レンサ球菌咽頭炎	報告数	523	97	83	83	78	77	105
	定点当り報告数	2.42	2.69	2.31	2.31	2.17	2.14	2.92
5.感染性胃腸炎	報告数	3,568	671	663	628	593	465	548
	定点当り報告数	16.52	18.64	18.42	17.44	16.47	12.92	15.22
6.水痘	報告数	148	17	18	33	29	33	18
	定点当り報告数	0.69	0.47	0.50	0.92	0.81	0.92	0.50
7.手足口病	報告数	291	32	32	37	53	67	70
	定点当り報告数	1.35	0.89	0.89	1.03	1.47	1.86	1.94
8.伝染性紅斑	報告数	157	22	20	25	18	27	45
	定点当り報告数	0.73	0.61	0.56	0.69	0.50	0.75	1.25
9.突発性発疹	報告数	194	34	24	30	30	45	31
	定点当り報告数	0.90	0.94	0.67	0.83	0.83	1.25	0.86
10.百日咳	報告数	5	0	1	2	1	0	1
	定点当り報告数	0.02	0.00	0.03	0.06	0.03	0.00	0.03
11.ヘルパンギーナ	報告数	26	2	2	5	5	4	8
	定点当り報告数	0.12	0.06	0.06	0.14	0.14	0.11	0.22
12.流行性耳下腺炎	報告数	125	18	20	23	22	26	16
	定点当り報告数	0.58	0.50	0.56	0.64	0.61	0.72	0.44
13.急性出血性結膜炎	報告数	0	0	0	0	0	0	0
	定点当り報告数	0.00	0.00	0.00	0.00	0.00	0.00	0.00
14.流行性角結膜炎	報告数	48	7	6	8	7	7	13
	定点当り報告数	1.60	1.40	1.20	1.60	1.40	1.40	2.60
15.マイコプラズマ肺炎(小児科)	報告数	35	1	6	4	9	9	6
	定点当り報告数	0.16	0.03	0.17	0.11	0.25	0.25	0.17
16.細菌性髄膜炎	報告数	0	0	0	0	0	0	0
	定点当り報告数	0.00	0.00	0.00	0.00	0.00	0.00	0.00
17.無菌性髄膜炎	報告数	2	0	0	0	0	0	2
	定点当り報告数	0.03	0.00	0.00	0.00	0.00	0.00	0.18
18.マイコプラズマ肺炎	報告数	8	3	3	0	1	1	0
	定点当り報告数	0.12	0.27	0.27	0.00	0.09	0.09	0.00
19.クラミジア肺炎	報告数	0	0	0	0	0	0	0
	定点当り報告数	0.00	0.00	0.00	0.00	0.00	0.00	0.00
20.感染性胃腸炎(ロタウイルス)	報告数	25	2	4	3	10	5	1
	定点当り報告数	0.38	0.18	0.36	0.27	0.91	0.45	0.09