

<第15週コメント> ()内は定点当りの報告数

全国

インフルエンザの患者数が減少しています。インフルエンザウイルスの検出は、厚生労働省の発表によると、直近の5週間(2015年第10週~2015年第14週)では、AH3亜型(A香港型)の検出割合が最も多く、次いでB型、AH1pdm09の順になっています。

大分県

【全数報告】

二類感染症：結核が東部保健所管内で1件(うち患者1件)及び中部保健所管内で1件(うち患者1件)報告されています。

三類感染症：報告はありません。

麻しん：報告はありません。

風しん：報告はありません。

【定点報告】

南部、大分市、中部管内で感染性胃腸炎の定点当たりの患者数が多く報告されています。

西部、大分市、東部管内でインフルエンザの定点当たりの患者数が多く報告されています。報告の内訳は、A型23例、B型62例、不明0例の合計85例。

北部、南部、大分市管内でA群溶血性レンサ球菌咽頭炎の患者数が多く報告されています。

中部、東部管内で手足口病の定点当たりの患者数が多く報告されています。

北部、東部、南部管内で突発性発疹の定点当たりの患者数が多く報告されています。

<定点あたりの報告の多い保健所>

感染性胃腸炎 … 南部(23.67)、大分市(15.00)、中部(14.00)

インフルエンザ … 西部(3.40)、大分市(1.94)、東部(1.75)

A群溶血性レンサ球菌咽頭炎 … 北部(3.83)、南部(3.00)、大分市(2.45)

手足口病 … 中部(6.00)、東部(3.14)

突発性発疹 … 北部(2.17)、東部(1.57)、南部(1.33)

*大分県感染症情報ホームページ

<<http://www.coara.or.jp/~eikan/bisei/index.htm>>

*あなたの街の感染症情報(大分県)

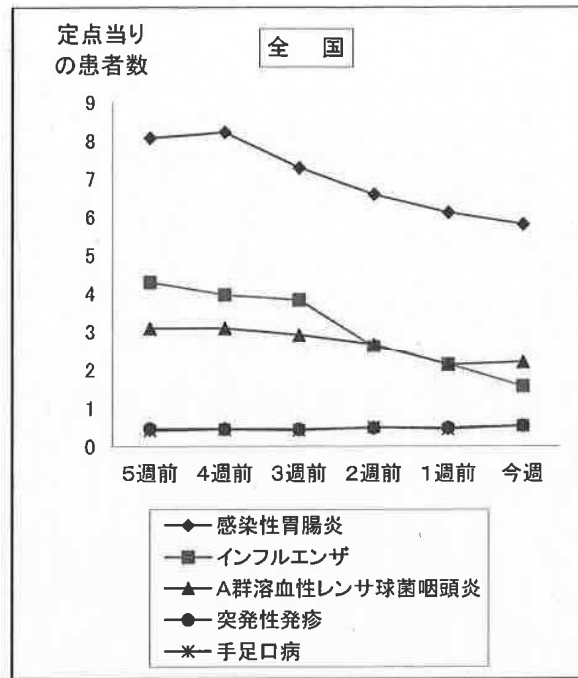
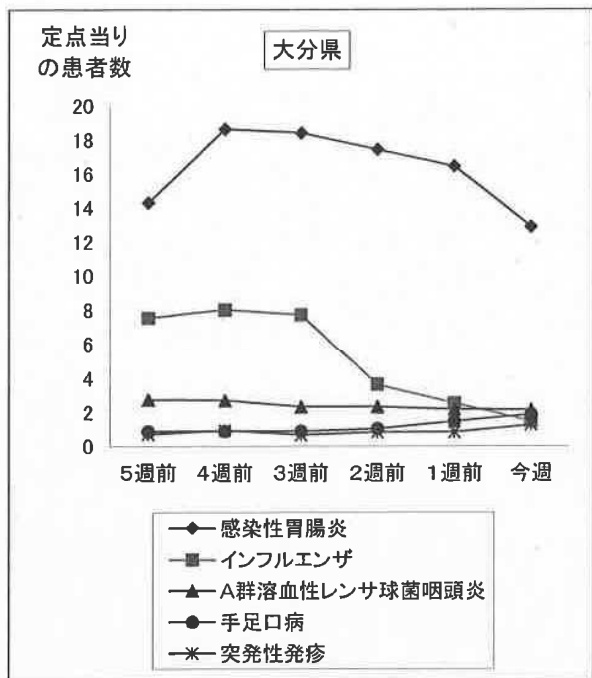
<<http://www.pref.oita.jp/soshiki/12200/kansen/index.html>>

*国立感染症研究所感染症情報センターホームページ

<<http://idsc.nih.go.jp/index-j.html>>

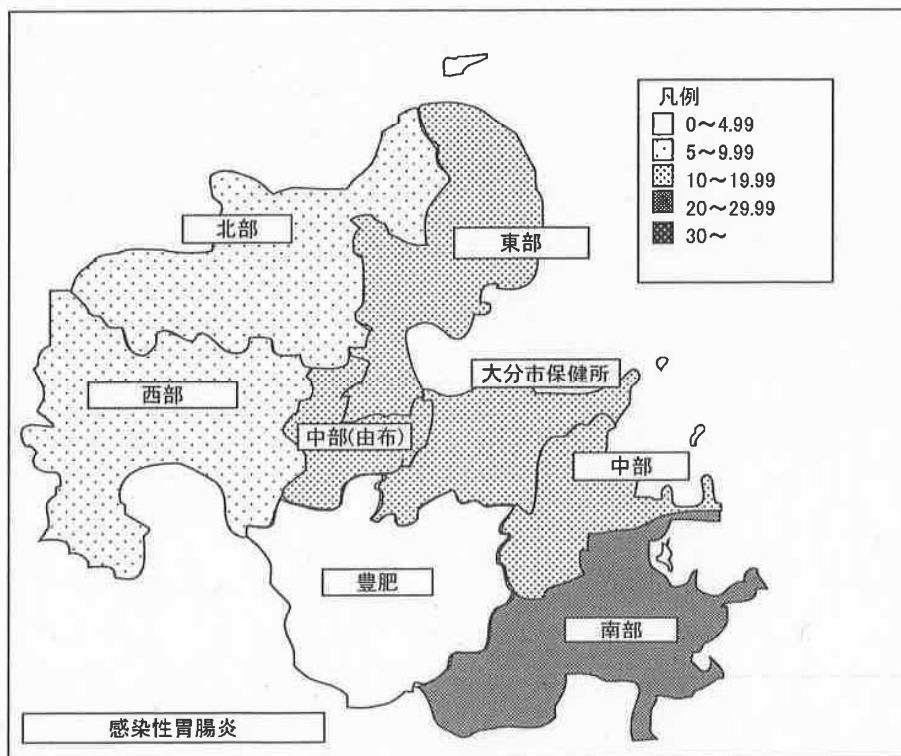
*海外渡航者のための感染症情報(厚生労働省 検疫所)

<<http://www.forth.go.jp/>>



2015年15週(04月06日～04月12日)

大分県				全国			
順位	疾患名	患者数	前週比較	順位	疾患名	患者数	前週比較
1位	感染性胃腸炎	465	-128	1位	感染性胃腸炎	18,354	-964
2位	インフルエンザ	85	-61	2位	インフルエンザ	7,715	-2,832
3位	A群溶血性レンサ球菌咽頭炎	77	-1	3位	A群溶血性レンサ球菌咽頭炎	6,944	+237
4位	手足口病	67	+14	4位	突発性発疹	1,717	+204
5位	突発性発疹	45	+15	5位	手足口病	1,704	+298



報告数・定点当り報告数、疾病・保健所・性別(総数)

2015年15週(04月06日～04月12日)

大分県	インフルエンザ		RSウイルス感染症		咽頭結膜熱		A群溶血性レンサ球菌咽頭炎		感染性胃腸炎		水痘		手足口病	
	報告数	定点当り	報告数	定点当り	報告数	定点当り	報告数	定点当り	報告数	定点当り	報告数	定点当り	報告数	定点当り
総数	85	1.47	11	0.31	14	0.39	77	2.14	465	12.92	33	0.92	67	1.86
東部	21	1.75	0	0.00	4	0.57	11	1.57	97	13.86	4	0.57	22	3.14
中部	4	1.00	1	0.33	0	0.00	4	1.33	42	14.00	0	0.00	18	6.00
南部	5	1.00	3	1.00	2	0.67	9	3.00	71	23.67	8	2.67	3	1.00
豊肥	2	0.40	3	1.00	0	0.00	2	0.67	5	1.67	1	0.33	4	1.33
西部	17	3.40	1	0.33	0	0.00	1	0.33	28	9.33	1	0.33	0	0.00
北部	3	0.30	0	0.00	4	0.67	23	3.83	57	9.50	2	0.33	8	1.33
大分市	33	1.94	3	0.27	4	0.36	27	2.45	165	15.00	17	1.55	12	1.09

大分県	伝染性紅斑		突発性発疹		百日咳		ヘルパンギーナ		流行性耳下腺炎		急性出血性結膜炎		流行性角結膜炎	
	報告数	定点当り	報告数	定点当り	報告数	定点当り	報告数	定点当り	報告数	定点当り	報告数	定点当り	報告数	定点当り
総数	27	0.75	45	1.25	0	0.00	4	0.11	26	0.72	0	0.00	7	1.40
東部	22	3.14	11	1.57	0	0.00	1	0.14	4	0.57	0	0.00	2	1.00
中部	0	0.00	3	1.00	0	0.00	1	0.33	0	0.00	0	0.00	0	0.00
南部	0	0.00	4	1.33	0	0.00	0	0.00	0	0.00	0	0.00	0	0.00
豊肥	0	0.00	1	0.33	0	0.00	0	0.00	4	1.33	0	0.00	0	0.00
西部	1	0.33	2	0.67	0	0.00	0	0.00	0	0.00	0	0.00	0	0.00
北部	1	0.17	13	2.17	0	0.00	2	0.33	14	2.33	0	0.00	0	0.00
大分市	3	0.27	11	1.00	0	0.00	0	0.00	4	0.36	0	0.00	5	1.67

大分県	細菌性髄膜炎		無菌性髄膜炎		マイコプラズマ肺炎		クラミジア肺炎		感染性胃腸炎(ロタウイルス)		マイコプラズマ肺炎(小児科)県独自	
	報告数	定点当り	報告数	定点当り	報告数	定点当り	報告数	定点当り	報告数	定点当り	報告数	定点当り
総数	0	0.00	0	0.00	1	0.09	0	0.00	5	0.45	9	0.25
東部	0	0.00	0	0.00	0	0.00	0	0.00	0	0.00	0	0.00
中部	0	0.00	0	0.00	0	0.00	0	0.00	0	0.00	0	0.00
南部	0	0.00	0	0.00	0	0.00	0	0.00	0	0.00	5	1.67
豊肥	0	0.00	0	0.00	0	0.00	0	0.00	0	0.00	0	0.00
西部	0	0.00	0	0.00	0	0.00	0	0.00	1	1.00	0	0.00
北部	0	0.00	0	0.00	0	0.00	0	0.00	4	2.00	0	0.00
大分市	0	0.00	0	0.00	1	0.50	0	0.00	0	0.00	4	0.36

(全数報告)	麻しん 報告数	風しん 報告数
総数	0	0
東部	0	0
中部	0	0
南部	0	0
豊肥	0	0
西部	0	0
北部	0	0
大分市	0	0

報告数・定点当り報告数、疾病・保健所・性別(男)

2015年15週(04月06日～04月12日)

大分県	インフルエンザ		RSウイルス感染症		咽頭結膜熱		A群溶血性レンサ球菌咽頭炎		感染性胃腸炎		水痘		手足口病	
	報告数	定点当り	報告数	定点当り	報告数	定点当り	報告数	定点当り	報告数	定点当り	報告数	定点当り	報告数	定点当り
総数	38	0.66	5	0.14	9	0.25	43	1.19	241	6.69	19	0.53	34	0.94
東部	5	0.42	0	0.00	2	0.29	9	1.29	51	7.29	3	0.43	13	1.86
中部	3	0.75	1	0.33	0	0.00	1	0.33	24	8.00	0	0.00	8	2.67
南部	3	0.60	2	0.67	1	0.33	6	2.00	37	12.33	4	1.33	1	0.33
豊肥	2	0.40	0	0.00	0	0.00	1	0.33	3	1.00	1	0.33	2	0.67
西部	9	1.80	1	0.33	0	0.00	0	0.00	16	5.33	0	0.00	0	0.00
北部	2	0.20	0	0.00	4	0.67	12	2.00	34	5.67	1	0.17	5	0.83
大分市	14	0.82	1	0.09	2	0.18	14	1.27	76	6.91	10	0.91	5	0.45

大分県	伝染性紅斑		突発性発疹		百日咳		ヘルパンギーナ		流行性耳下腺炎		急性出血性結膜炎		流行性角結膜炎	
	報告数	定点当り	報告数	定点当り	報告数	定点当り	報告数	定点当り	報告数	定点当り	報告数	定点当り	報告数	定点当り
総数	9	0.25	24	0.67	0	0.00	2	0.06	13	0.36	0	0.00	4	0.80
東部	7	1.00	7	1.00	0	0.00	1	0.14	1	0.14	0	0.00	1	0.50
中部	0	0.00	0	0.00	0	0.00	0	0.00	0	0.00	0	0.00	0	0.00
南部	0	0.00	2	0.67	0	0.00	0	0.00	0	0.00	0	0.00	0	0.00
豊肥	0	0.00	0	0.00	0	0.00	0	0.00	2	0.67	0	0.00	0	0.00
西部	1	0.33	1	0.33	0	0.00	0	0.00	0	0.00	0	0.00	0	0.00
北部	1	0.17	8	1.33	0	0.00	1	0.17	9	1.50	0	0.00	0	0.00
大分市	0	0.00	6	0.55	0	0.00	0	0.00	1	0.09	0	0.00	3	1.00

大分県	細菌性髄膜炎		無菌性髄膜炎		マイコプラズマ肺炎		クラミジア肺炎		感染性胃腸炎(ロタウイルス)		マイコプラズマ肺炎(小児科)県独自	
	報告数	定点当り	報告数	定点当り	報告数	定点当り	報告数	定点当り	報告数	定点当り	報告数	定点当り
総数	0	0.00	0	0.00	1	0.09	0	0.00	1	0.09	3	0.08
東部	0	0.00	0	0.00	0	0.00	0	0.00	0	0.00	0	0.00
中部	0	0.00	0	0.00	0	0.00	0	0.00	0	0.00	0	0.00
南部	0	0.00	0	0.00	0	0.00	0	0.00	0	0.00	0	0.00
豊肥	0	0.00	0	0.00	0	0.00	0	0.00	0	0.00	0	0.00
西部	0	0.00	0	0.00	0	0.00	0	0.00	0	0.00	0	0.00
北部	0	0.00	0	0.00	0	0.00	0	0.00	1	0.50	0	0.00
大分市	0	0.00	0	0.00	1	0.50	0	0.00	0	0.00	3	0.27

(全数報告)	麻疹	風疹
	報告数	報告数
総数	0	0
東部	0	0
中部	0	0
南部	0	0
豊肥	0	0
西部	0	0
北部	0	0
大分市	0	0

報告数・定点当り報告数、疾病・保健所・性別(女)
2015年15週(04月06日～04月12日)

大分県	インフルエンザ		RSウイルス感染症		咽頭結膜熱		A群溶血性レンサ球菌咽頭炎		感染性胃腸炎		水痘		手足口病	
	報告数	定点当り	報告数	定点当り	報告数	定点当り	報告数	定点当り	報告数	定点当り	報告数	定点当り	報告数	定点当り
総数	47	0.81	6	0.17	5	0.14	34	0.94	224	6.22	14	0.39	33	0.92
東部	16	1.33	0	0.00	2	0.29	2	0.29	46	6.57	1	0.14	9	1.29
中部	1	0.25	0	0.00	0	0.00	3	1.00	18	6.00	0	0.00	10	3.33
南部	2	0.40	1	0.33	1	0.33	3	1.00	34	11.33	4	1.33	2	0.67
豊肥	0	0.00	3	1.00	0	0.00	1	0.33	2	0.67	0	0.00	2	0.67
西部	8	1.60	0	0.00	0	0.00	1	0.33	12	4.00	1	0.33	0	0.00
北部	1	0.10	0	0.00	0	0.00	11	1.83	23	3.83	1	0.17	3	0.50
大分市	19	1.12	2	0.18	2	0.18	13	1.18	89	8.09	7	0.64	7	0.64

大分県	伝染性紅斑		突発性発疹		百日咳		ヘルパンギーナ		流行性耳下腺炎		急性出血性結膜炎		流行性角結膜炎	
	報告数	定点当り	報告数	定点当り	報告数	定点当り	報告数	定点当り	報告数	定点当り	報告数	定点当り	報告数	定点当り
総数	18	0.50	21	0.58	0	0.00	2	0.06	13	0.36	0	0.00	3	0.60
東部	15	2.14	4	0.57	0	0.00	0	0.00	3	0.43	0	0.00	1	0.50
中部	0	0.00	3	1.00	0	0.00	1	0.33	0	0.00	0	0.00	0	0.00
南部	0	0.00	2	0.67	0	0.00	0	0.00	0	0.00	0	0.00	0	0.00
豊肥	0	0.00	1	0.33	0	0.00	0	0.00	2	0.67	0	0.00	0	0.00
西部	0	0.00	1	0.33	0	0.00	0	0.00	0	0.00	0	0.00	0	0.00
北部	0	0.00	5	0.83	0	0.00	1	0.17	5	0.83	0	0.00	0	0.00
大分市	3	0.27	5	0.45	0	0.00	0	0.00	3	0.27	0	0.00	2	0.67

大分県	細菌性髄膜炎		無菌性髄膜炎		マイコプラズマ肺炎		クラミジア肺炎		感染性胃腸炎(ロタウイルス)		マイコプラズマ肺炎(小児科)県独自	
	報告数	定点当り	報告数	定点当り	報告数	定点当り	報告数	定点当り	報告数	定点当り	報告数	定点当り
総数	0	0.00	0	0.00	0	0.00	0	0.00	4	0.36	6	0.17
東部	0	0.00	0	0.00	0	0.00	0	0.00	0	0.00	0	0.00
中部	0	0.00	0	0.00	0	0.00	0	0.00	0	0.00	0	0.00
南部	0	0.00	0	0.00	0	0.00	0	0.00	0	0.00	5	1.67
豊肥	0	0.00	0	0.00	0	0.00	0	0.00	0	0.00	0	0.00
西部	0	0.00	0	0.00	0	0.00	0	0.00	1	1.00	0	0.00
北部	0	0.00	0	0.00	0	0.00	0	0.00	3	1.50	0	0.00
大分市	0	0.00	0	0.00	0	0.00	0	0.00	0	0.00	1	0.09

(全数報告)	麻しん	風しん
	報告数	報告数
総数	0	0
東部	0	0
中部	0	0
南部	0	0
豊肥	0	0
西部	0	0
北部	0	0
大分市	0	0

報告数・定点当り報告数、性・年齢階級・疾患別(その2)
2015年15週(04月06日～04月12日)

大分県 (男女合計)	疾患1～15 (疾患16～19)	9歳 (45-49)	10～14 (50-54)	15～19 (55-59)	20～29 (60-64)	30～39 (65-69)	40～49 70歳-	50～59	60～69	70～79	80歳～
1.インフルエンザ	報告数	2	7	0	1	6	7	1	5	1	0
	定点当り報告数	0.03	0.12	0	0.02	0.1	0.12	0.02	0.09	0.02	0
2.RSウイルス感染症	報告数	0	0	0	0	-	-	-	-	-	-
	定点当り報告数	0.00	0	0	0	-	-	-	-	-	-
3.咽頭結膜熱	報告数	0	0	0	0	-	-	-	-	-	-
	定点当り報告数	0.00	0	0	0	-	-	-	-	-	-
4.A群溶血性レンサ球菌咽頭炎	報告数	7	11	1	5	-	-	-	-	-	-
	定点当り報告数	0.19	0.31	0.03	0.14	-	-	-	-	-	-
5.感染性胃腸炎	報告数	10	31	4	30	-	-	-	-	-	-
	定点当り報告数	0.28	0.86	0.11	0.83	-	-	-	-	-	-
6.水痘	報告数	1	3	1	0	-	-	-	-	-	-
	定点当り報告数	0.03	0.08	0.03	0	-	-	-	-	-	-
7.手足口病	報告数	0	0	1	0	-	-	-	-	-	-
	定点当り報告数	0.00	0	0.03	0	-	-	-	-	-	-
8.伝染性紅斑	報告数	2	0	0	0	-	-	-	-	-	-
	定点当り報告数	0.06	0	0	0	-	-	-	-	-	-
9.突発性発疹	報告数	0	0	0	0	-	-	-	-	-	-
	定点当り報告数	0.00	0	0	0	-	-	-	-	-	-
10.百日咳	報告数	0	0	0	0	-	-	-	-	-	-
	定点当り報告数	0.00	0	0	0	-	-	-	-	-	-
11.ヘルパンギーナ	報告数	0	0	0	0	-	-	-	-	-	-
	定点当り報告数	0.00	0	0	0	-	-	-	-	-	-
12.流行性耳下腺炎	報告数	2	5	0	0	-	-	-	-	-	-
	定点当り報告数	0.06	0.14	0	0	-	-	-	-	-	-
13.マイコプラズマ肺炎(小児科)	報告数	0	4	0	0	-	-	-	-	-	-
	定点当り報告数	0.00	0.11	0.00	0.00	-	-	-	-	-	-
14.急性出血性結膜炎	報告数	0	0	0	0	0	0	0	0	0	0
	定点当り報告数	0.00	0.00	0.00	0.00	0.00	0.00	0.00	0.00	0.00	0.00
15.流行性角結膜炎	報告数	0	1	0	1	2	1	0	1	1	1
	定点当り報告数	0.00	0.20	0.00	0.20	0.40	0.20	0.00	0.20	0.20	0.20
16.細菌性髄膜炎	報告数	0	0	0	0	0	0				
	定点当り報告数	0.00	0.00	0.00	0.00	0.00	0.00				
17.無菌性髄膜炎	報告数	0	0	0	0	0	0				
	定点当り報告数	0.00	0.00	0.00	0.00	0.00	0.00				
18.マイコプラズマ肺炎	報告数	0	0	0	0	0	0				
	定点当り報告数	0.00	0.00	0.00	0.00	0.00	0.00				
19.クラミジア肺炎	報告数	0	0	0	0	0	0				
	定点当り報告数	0.00	0.00	0.00	0.00	0.00	0.00				
20.感染性胃腸炎(ロタウイルス)	報告数	0	0	0	0	0	0				
	定点当り報告数	0.00	0.00	0.00	0.00	0.00	0.00				

5週間推移表

2015年15週(04月06日～04月12日)

大分県 (男女合計)		合計	5週前	4週前	3週前	2週前	1週前	今週
1.インフルエンザ	報告数	1,800	440	468	451	210	146	85
	定点当り報告数	5.17	7.59	8.07	7.78	3.62	2.52	1.47
2.RSウイルス感染症	報告数	97	15	15	20	19	17	11
	定点当り報告数	0.45	0.42	0.42	0.56	0.53	0.47	0.31
3.咽頭結膜熱	報告数	63	8	7	14	11	9	14
	定点当り報告数	0.29	0.22	0.19	0.39	0.31	0.25	0.39
4.A群溶血性レンサ球菌咽頭炎	報告数	516	98	97	83	83	78	77
	定点当り報告数	2.39	2.72	2.69	2.31	2.31	2.17	2.14
5.感染性胃腸炎	報告数	3,536	516	671	663	628	593	465
	定点当り報告数	16.37	14.33	18.64	18.42	17.44	16.47	12.92
6.水痘	報告数	155	25	17	18	33	29	33
	定点当り報告数	0.72	0.69	0.47	0.50	0.92	0.81	0.92
7.手足口病	報告数	252	31	32	32	37	53	67
	定点当り報告数	1.17	0.86	0.89	0.89	1.03	1.47	1.86
8.伝染性紅斑	報告数	128	16	22	20	25	18	27
	定点当り報告数	0.59	0.44	0.61	0.56	0.69	0.50	0.75
9.突発性発疹	報告数	188	25	34	24	30	30	45
	定点当り報告数	0.87	0.69	0.94	0.67	0.83	0.83	1.25
10.百日咳	報告数	5	1	0	1	2	1	0
	定点当り報告数	0.03	0.03	0.00	0.03	0.06	0.03	0.00
11.ヘルパンギーナ	報告数	19	1	2	2	5	5	4
	定点当り報告数	0.09	0.03	0.06	0.06	0.14	0.14	0.11
12.流行性耳下腺炎	報告数	122	13	18	20	23	22	26
	定点当り報告数	0.57	0.36	0.50	0.56	0.64	0.61	0.72
13.急性出血性結膜炎	報告数	0	0	0	0	0	0	0
	定点当り報告数	0.00	0.00	0.00	0.00	0.00	0.00	0.00
14.流行性角結膜炎	報告数	40	5	7	6	8	7	7
	定点当り報告数	1.33	1.00	1.40	1.20	1.60	1.40	1.40
15.マイコプラズマ肺炎(小児科)	報告数	34	5	1	6	4	9	9
	定点当り報告数	0.16	0.14	0.03	0.17	0.11	0.25	0.25
16.細菌性髄膜炎	報告数	0	0	0	0	0	0	0
	定点当り報告数	0.00	0.00	0.00	0.00	0.00	0.00	0.00
17.無菌性髄膜炎	報告数	0	0	0	0	0	0	0
	定点当り報告数	0.00	0.00	0.00	0.00	0.00	0.00	0.00
18.マイコプラズマ肺炎	報告数	9	1	3	3	0	1	1
	定点当り報告数	0.14	0.09	0.27	0.27	0.00	0.09	0.09
19.クラミジア肺炎	報告数	0	0	0	0	0	0	0
	定点当り報告数	0.00	0.00	0.00	0.00	0.00	0.00	0.00
20.感染性胃腸炎(ロタウイルス)	報告数	27	3	2	4	3	10	5
	定点当り報告数	0.41	0.27	0.18	0.36	0.27	0.91	0.45